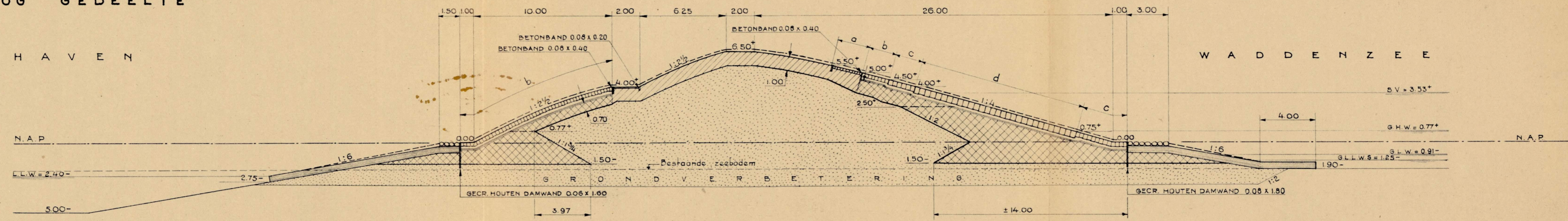


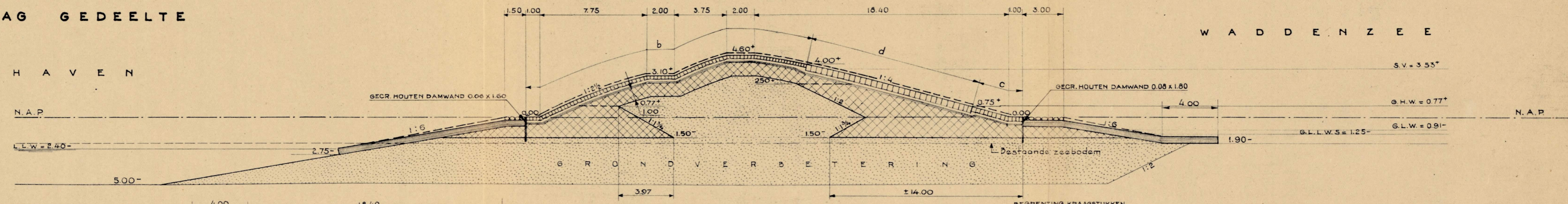
HOOG GEDEELTE

SCHAAL 1:200



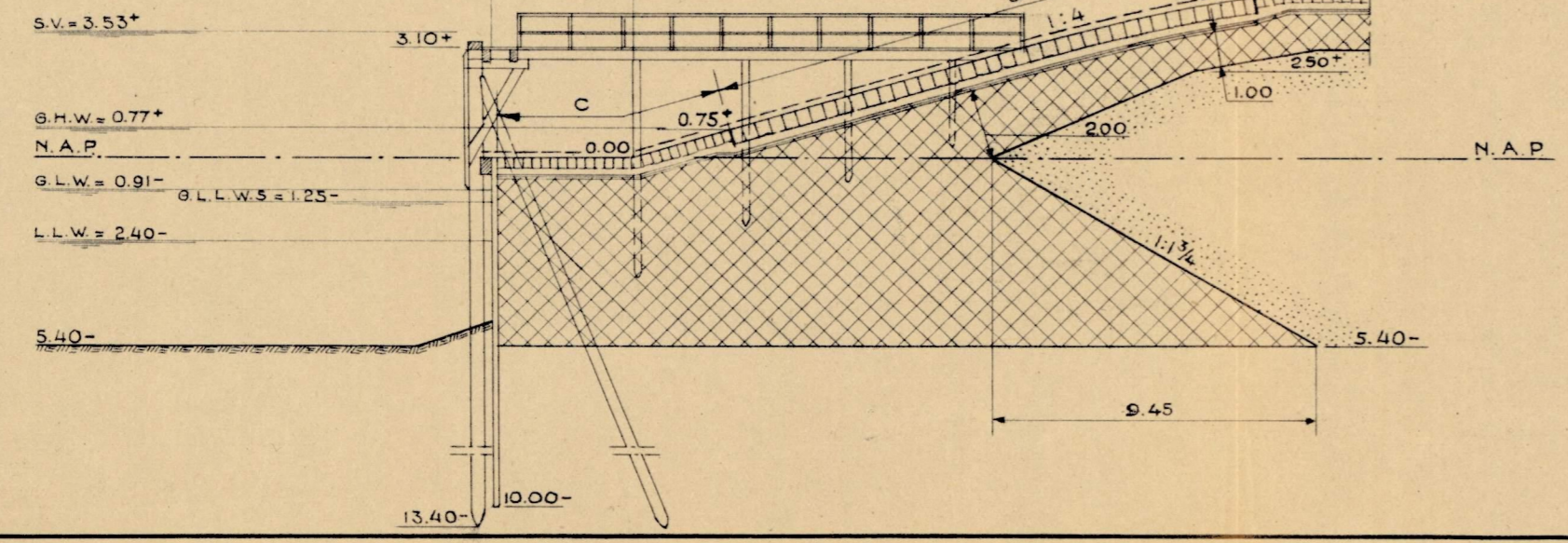
LAAG GEDEELTE

SCHAAL 1:200

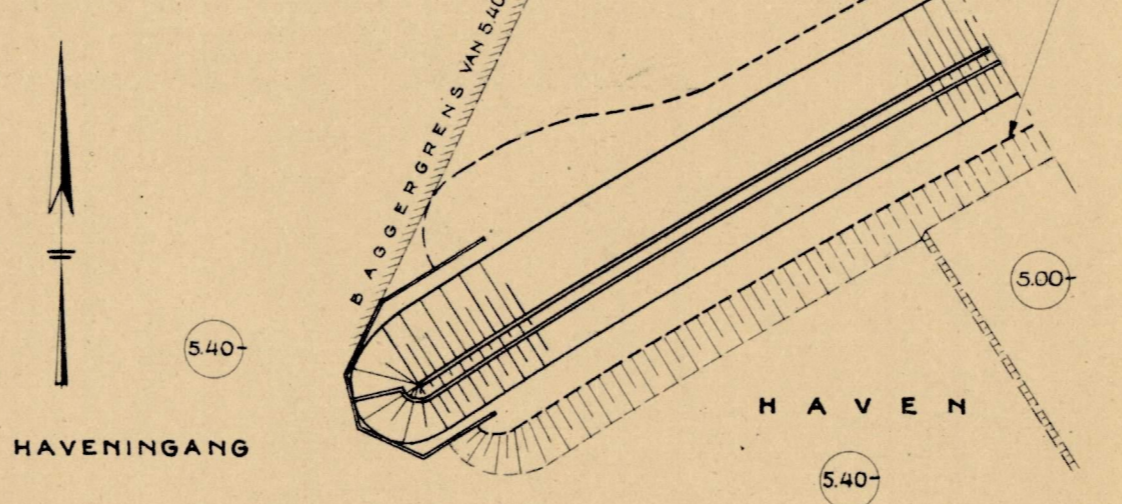


LENGTEPROFIEL KOP

SCHAAL 1:200



SITUATIE KOP (PLANA) WADDENZEE



TOELICHTING

- KLEI
- KEILEEM
- ZAND
- KRAAGSTUK
- MATEN IN M.
- HOOGTEMATEN IN M. T.O.V. N.A.P.

- BEKLEEDING DAMPROFIEL :
- a KLINKERKEIEN OP KOP
 - b BASALT 0.20/0.30 OP PUINBED DIK 0.20
 - c BASALT 0.30/0.40 OP PUINBED DIK 0.20
 - d BASALT 0.40/0.50 OP PUINBED DIK 0.20

DE DAMMEN MET 0.20 M. OVERHOOGTE VOLGENS STIPPELLIJN AAN TE LEGGEN

HAVEN TE HARLINGEN
 NIEUWE NOORDERHAVENDAM
 NORMALE DWARSPROFIELEN
 HOOG- EN LAAG GEDEELTE EN
 SITUATIE MET LENGTEPROFIEL VAN KOP