

(Boekingsformulier) Prestatieverklaring



Ministerie van Infrastructuur en Waterstaat
Rijkswaterstaat West-Nederland Noord
District Noord

Ondergetekende, van de afdeling **WNN/district Noord**
verklaart hierbij dat de prestatie geleverd is van de onderstaande bestelling:

SAPbestelnummer: **4500020134** bestelpositie: 130

Laatste levering op deze bestelpositie

Naam leverancier: **EXPL. MIJ. WIJKERTUNNEL**

Geleverde prestatie:

- | | | |
|-----------|-------------------|-------------|
| • Bruto | in € 1.027.031,10 | (excl. BTW) |
| - Korting | in € | (excl. BTW) |
| + Bonus | in € | (excl. BTW) |
| Netto | in € 1.027.031,10 | (excl. BTW) |
- in stuks/uren

Prestatie wordt verklaard op basis van: (vul in wat van toepassing is)

- controlegegevens (waarnemingen) van termijn en prestatiecontract nr: **december 2021**
- vastgestelde verantwoording prestatieverklaring UAV-GC cab termijn en contract nr:
- gecontroleerde en voor akkoord getekende urenstaat/activiteitenverslag periode nr:
- gecontroleerde en voor akkoord getekende werkbief nr :
- gecontroleerde en voor akkoord getekende pakbon nr :
- gecontroleerde en voor akkoord getekende checklist dienstverlening :
- anders, namelijk:

Bewijsstukken zijn aanwezig bij ondergetekende

K Ondergetekende verzoekt de prestatieverklaring vast te leggen in SAP.

Handtekening prestatieverklaarder: 

Naam:  functie: **Vaststeller overeenkomst 31001817**

Datum prestatie akkoord: **01 januari 2022**

(Dit is de datum waarop de kosten worden genomen, dus niet de datum van vandaag invullen)

Invullen door de prestatieverklaarder in SAP

Goederenontvangst nummer in SAP: **5001677807**.Paraaf 



Algemeen

Overeenkomst 31001817 betreffende de financiering en exploitatie van de Wijkertunnel.

SAP bestelnummer: 4500020134

Prestatieverklaring over de maand **december 2021**

Verklaring

Krachtens artikel 2 van de overeenkomst betreffende de financiering en exploitatie van de Wijkertunnel, en de tariefwijziging per 11 juli 2016, kan het onderstaande bedrag worden betaald:

Passages schijf 1 (0 t/m 34.000.000j):	*.*#,*** x € 0,57 = €	* **** ** **	BTW
Passages schijf 2 (34.000.001 t/m 35.000.000):	* **** ** x £ Q54 = £	* **** ** **	excl. BTW
Passages schijf 3 (35.000.001 t/m 38.000.000):	* **** ** x € 0,45 = €	* **** **# **	excl. BTW
Passages schijf 4 (38.000.001 t/m 41.000.000):	2.808.802 x € 0,36 = €	1.011.168,72	excl. BTW
Passages schijf 5 (41.000.001 t/m 44.000.000):	551.170 x € 0,06 = €	33.070,20	excl. BTW
Passages schijf 6 (vanaf 44.000.001) :	* **** ** x £ q Qg = £	*****	excl. BTW
	Totaal	€ 1.044.238,92	excl. BTW
		€ 1.263.529,09	incl. BTW

Bijlage 5; correctie november 2021:

Voor de maand november 2021 zijn er 191.198 passages te veel berekend in schijf 3, deze aantallen horen in schijf 4 (Schijf 3 kan maximaal 3.000.000 passages bevatten).

Te veel gefactureerd in november 2021: $191.198 \times (\text{€ } 0,45 - \text{€ } 0,36) = \text{€ } 17.207,82$

Totaal na correctie:

Te factureren in december 2021 excl. BTW: $\text{€ } 1.044.238,92 - \text{€ } 17.207,82 =$ **€ 1.027.031,10 excl. BTW**

Te factureren in december 2021 incl. BTW: $\text{€ } 1.027.031,10 \times 1,21 =$ **C 1.242.707,63 incl. BTW**

De opsteller:

De vaststellen:





Onderbouwing

Wijkertunnel

De laatste van toepassing zijnde kalibratie van de telapparatuur in de Wijkertunnel heeft plaatsgevonden op 14-02-2020. De daarbij vastgestelde verrekeningsfactor bedraagt: 0.9989

✓ 1.705.322 (passages) x 0.9989 (verrekeningsfactor) = 1.703.446 te verrekenen passages in deze maand voor de Wijkertunnel.

Velsertunnel

De laatste van toepassing zijnde kalibratie van de telgegevens in de Velsertunnel heeft plaatsgevonden op 25-03-2021. De daarbij vastgestelde verrekeningsfactor bedraagt: 0,9964

✓ 1.662.511 (passages) x 0,9964 (verrekeningsfactor) = 1.656.526 te verrekenen passages in deze maand voor de Velsertunnel.

Nadere onderbouwing

In de bijgevoegde excelsheetwerkbladen "telgegevens" en "correctiefactoren" is een nadere onderbouwing van de passages te vinden, evenals de maandtotalen van de passages van de Wijkertunnel + Velsertunnel, en de totalen van de passages t/m deze maand.

Bijlagen:

- ☐ Uitdraai SOSTEL-gegevens maand december 2021 Velsertunnel
- ☐ Uitdraai SOSTEL-gegevens maand december 2021 Wijkertunnel
- ☐ Bijlagen 1-4 SOSTEL-gegevens 15 december 2021 Wijkertunnel
- ☐ Bijlage 5: correctie maand november 2021 i.v.m. teveel berekend schijf 3
- ☐ Excelsheetwerkbladen "telgegevens" en "correctiefactoren" 2021

jaar: 2021

maand	Velsertunnel						Wijkertunnel					
	stelsel A west	stelsel B west	stelsel A oost	stelsel B oost	verschil west	verschil oost	aantal passages	stelsel A west	stelsel B west	stelsel A oost	stelsel B oost	
januari	728.969	728.969	749.481	749.481	0	0	1.478.450	713.528	713.528	697.012	697.012	
februari	660.645	660.645	675.815	675.815	0	0	1.336.460	682.073	682.073	659.158	659.158	
maart	857.397	857.397	877.542	877.542	0	0	1.734.939	851.221	851.221	827.708	827.708	
april	823.611	823.611	844.365	844.365	0	0	1.667.976	860.067	860.067	831.404	831.404	
mei	733.053	733.053	756.751	756.751	0	0	1.489.804	1.055.887	1.055.823	1.003.893	1.003.827	
juni	929.340	929.340	961.040	961.040	0	0	1.890.380	1.010.007	1.010.007	962.826	962.826	
juli	919.521	919.521	914.473	914.473	0	0	1.833.994	862.194	862.194	850.930	850.930	
augustus	951.425	951.425	902.760	902.760	0	0	1.854.185	775.501	775.501	805.216	805.216	
september	942.081	942.081	967.015	967.015	0	0	1.909.096	1.007.333	1.007.333	980.976	980.976	
oktober	963.977	963.977	1.011.870	1.011.870	0	0	1.975.847	1.018.586	1.018.586	956.113	956.113	
november	896.024	896.024	933.842	933.842	0	0	1.829.866	951.811	951.811	916.368	916.368	
december	803.160	803.160	59.351	859.351	0	0	1.662.511	879.092	879.092	26.230	826.230	
totaal	10.209.203	10.209.203	10.454.305	10.454.305			20.663.508	10.667.300	10.667.236	10.317.834	10.317.768	

zie voor verklaring verschil de maandtotalen 6 mei 2021

correctiefactoren

2021 maand	totaal ongecorrigeerd			corr. factor		totaal gecorrigeerd		
	Velsertunnel	Wijkertunnel	totaal	corr. factor VT*	corr. factor WT**	Velsertunnel	Wijkertunnel	totaal
januari	1.478.450	1.410.540	2.888.990	0,9964	0,9989	1.473.128	1.408.988	2.882.116
februari	1.336.460	1.341.231	2.677.691	0,9964	0,9989	1.331.649	1.339.756	2.671.405
maart	1.734.939	1.678.929	3.413.868	0,9964	0,9989	1.728.693	1.677.082	3.405.775
april	1.667.976	1.691.471	3.359.447	0,9964	0,9989	1.661.971	1.689.610	3.351.581
mei	1.489.804	2.059.780	3.549.584	0,9964	0,9989	1.484.441	2.057.514	3.541.955
juni	1.890.380	1.972.833	3.863.213	0,9964	0,9989	1.883.575	1.970.663	3.854.238
juli	1.833.994	1.713.124	3.547.118	0,9964	0,9989	1.827.392	1.711.240	3.538.632
augustus	1.854.185	1.580.717	3.434.902	0,9964	0,9989	1.847.510	1.578.978	3.426.488
september	1.909.096	1.988.309	3.897.405	0,9964	0,9989	1.902.223	1.986.122	3.888.345
oktober	1.975.847	1.974.699	3.950.546	0,9964	0,9989	1.968.734	1.972.527	3.941.261
november	1.829.866	1.868.179	3.698.045	0,9964	0,9989	1.823.278	1.866.124	3.689.402
december	y/ 1.662.511	y 1.705.322	3.367.833	0,9964	0,9989	x/} .656.526	>/1 .703.446	3.359.972
totaal	20.663.508	20.985.134	41.648.642			20.589.120	20.962.050	41.551.170

* M.i.v. januari 2021 is de correctiefactor voor de VT 0,9964

** M.i.v. januari 2021 is de correctiefactor voor de WT 0,9989

RAPPORTMAANDTOTALEN:

Meetdatum : 01/12/2021

Meetsysteem: A

Object : SOSTEL: 'WijkerTunnel': (WESTBUIS)

datum	dagtotaal
01/12/21	30944
02/12/21	29947
03/12/21	32727
04/12/21	24554
05/12/21	23554
06/12/21	27967
07/12/21	29429
08/12/21	31724
09/12/21	32060
10/12/21	32890
11/12/21	24905
12/12/21	21507
13/12/21	32263
14/12/21	33462
15/12/21	34801
16/12/21	33760
17/12/21	35467
18/12/21	27058
19/12/21	19885
20/12/21	31084
21/12/21	31437
22/12/21	30239
23/12/21	30707
24/12/21	26959
25/12/21	22831
26/12/21	23354
27/12/21	25264
28/12/21	25382
29/12/21	26369
30/12/21	25491
31/12/21	21071
Totaal	879092

januari 2022

januari 2022

RAPPORTMAANDTOTALEN:

Meetdatum : 01/12/2021

Meetsysteem: B

Object : SOSTEL: 'WijkerTunnel': (WESTBUIS)

datum	dagtotaal
01/12/21	30944
02/12/21	29947
03/12/21	32727
04/12/21	24554
05/12/21	23554
06/12/21	27967
07/12/21	29429
08/12/21	31724
09/12/21	32060
10/12/21	32890
11/12/21	24905
12/12/21	21507
13/12/21	32263
14/12/21	33462
15/12/21	34370
16/12/21	33760
17/12/21	35467
18/12/21	27058
19/12/21	19885
20/12/21	31084
21/12/21	31437
22/12/21	30239
23/12/21	30707
24/12/21	26959
25/12/21	22831
26/12/21	23354
27/12/21	25264
28/12/21	25382
29/12/21	26369
30/12/21	25491
31/12/21	21071
Totaal	878661

zie WT West systeem A 15/12=34801

1+431=879092

januari 2022

januari 2022

Bijlage 1

A_WESTBUIS_dagrap_20211215.txt

RAPPORTDAGTOTALEN:

Meetdatum : 15/12/2021

Meetsysteem: A

Object : SOSTEL: 'WijkerTunnel': (WESTBUIS)

uur		totaal	
00-01		95	
01-02		59	
02-03		60	
03-04		105	
04-05		276	
05-06		1163	
06-07		2959	
07-08	1!	3546	
08-09		3321	
09-10		2594	
10-11	1!	2002	
11-12		1874	
12-13		2159	
13-14	1!	2178	
14-15		2300	
15-16		2289	
16-17		2094	
17-18		2031	
18-19		1113	
19-20		743	
20-21		621	
21-22		575	
22-23		431	
23-24		213	
Totaal		34801	

januari 2022

januari 2022

Bijlage 2

B_WESTBUIS_dagrap_20211215.txt

RAPPORTDAGTOTALEN:

Meetdatum : 15/12/2021

Meetsysteem: B

Object : SOSTEL: 'WijkerTunnel': (WESTBUIS)

uur	totaal	
00-01	95	1
01-02	59	1
02-03	60	1
03-04	105	1
04-05	276	1
05-06	1163	1
06-07	2959	1
07-08	3546	1
08-09	3321	1
09-10	2594	1
10-11	2002	1
11-12	1874	1
12-13	2159	1
13-14	2178	1
14-15	2300	1
15-16	2289	1
16-17	2094	1
17-18	2031	1
18-19	1113	1
19-20	743	1
20-21	621	1
21-22	575	1
22-23	0	zie WT West systeem A 15/12= 431
23-24	213	1
Totaal	34370	+431=34801

H nuari 2022

januari 2022

RAPPORT MAANDTOTALEN:

Meetdatum : 01/12/2021

Meetsysteem: A

Object : SOSTEL: 'WijkerTunnel': (OOSTBUIS)

datum	dagtotaal
01/12/21	29825
02/12/21	29683
03/12/21	30914
04/12/21	23469
05/12/21	21128
06/12/21	28794
07/12/21	32262
08/12/21	30297
09/12/21	31534
10/12/21	30853
11/12/21	22621
12/12/21	19221
13/12/21	31736
14/12/21	30228
15/12/21	29615
16/12/21	30855
17/12/21	32032
18/12/21	24438
19/12/21	17563
20/12/21	28414
21/12/21	28770
22/12/21	29357
23/12/21	28843
24/12/21	25720
25/12/21	21541
26/12/21	20888
27/12/21	23020
28/12/21	23337
29/12/21	23899
30/12/21	24664
31/12/21	20709
Totaal	826230

Lian2022

uari 2022

RAPPORT MAANDTOTALEN:

Meetdatum : 01/12/2021

Meetsysteem: B

Object : SOSTEL: 'WijkerTunnel': (OOSTBUIS)

datum	dagtotaal	
01/12/21	29825	
02/12/21	29683	
03/12/21	30914	
04/12/21	23469	
05/12/21	21128	
06/12/21	28794	
07/12/21	32262	
08/12/21	30297	
09/12/21	31534	
10/12/21	30853	
11/12/21	22621	
12/12/21	19221	
13/12/21	31736	
14/12/21	30228	
15/12/21	29064	zie WT Oost.systeem A 15/12 = 29615
16/12/21	30855	
17/12/21	32032	
18/12/21	24438	
19/12/21	17563	
20/12/21	28414	
21/12/21	28770	
22/12/21	29357	
23/12/21	28843	
24/12/21	25720	
25/12/21	21541	
26/12/21	20888	
27/12/21	23020	
28/12/21	23337	
29/12/21	23899	
30/12/21	24664	
31/12/21	20709	
Totaal	825679	1*551 = 826230

anuan 2022

januari 2022

Bijlage 4

A_OOSTBUIS_dagrap_20211215.txt

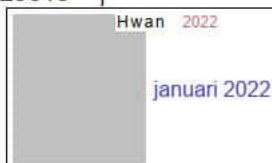
RAPPORTDAGTOTALEN:

Meetdatum : 15/12/2021

Meetsysteem: A

Object : SOSTEL: 'WijkerTunnel': (OOSTBUIS)

uur	totaal
00-01	199
01-02	105
02-03	64
03-04	71
04-05	101
05-06	297
06-07	1159
07-08	1523
08-09	1670
09-10	1355
10-11	1391
11-12	1458
12-13	1684
13-14	1874
14-15	2017
15-16	2961
16-17	3644
17-18	2823
18-19	1819
19-20	1036
20-21	797
21-22	605
22-23	551
23-24	411
Totaal	29615



Bijlage 3

B_OOSTBUIS_dagrap_20211215.txt

RAPPORTDAGTOTALEN:

Meetdatum : 15/12/2021

Meetsysteem: B

Object : SOSTEL: 'WijkerTunnel': (OOSTBUIS)

uur	totaal	
00-01	199	
01-02	105	
02-03	64	
03-04	71	
04-05	101	
05-06	297	
06-07	1159	
07-08	1523	
08-09	1670	
09-10	1355	
10- 11	1391	
11- 12	1458	
12-13	1684	
13-14	1874	
14- 15	2017	
15-16	2961	
16-17	3644	
17-18	2823	
18-19	1819	
19-20	1036	
20-21	797	
21- 22	605	
22-23	0	zie WT Oost systeem A 15/12 -551
23-24	411	
Totaal	29064	+551=29615

twari 2022

anuari 2022

WestBuis_mndrap_202112.txt

RAPPORTMAANDTOTALENSysteemA:

Meetdatum : 1/12/2021

object : SOSTEL: VelserTunnel : (WestBuis)

Tijden altijd in wintertijd

datum	dagtotaal
01/12/2021	30921
02/12/2021	32366
03/12/2021	31792
04/12/2021	22332
05/12/2021	18443
06/12/2021	30903
07/12/2021	31957
08/12/2021	31865
09/12/2021	29803
10/12/2021	31813
11/12/2021	25222
12/12/2021	18394
13/12/2021	28958
14/12/2021	30493
15/12/2021	28636
16/12/2021	29793
17/12/2021	30672
18/12/2021	22377
19/12/2021	15462
20/12/2021	27815
21/12/2021	29070
22/12/2021	29775
23/12/2021	29136
24/12/2021	24745
25/12/2021	15218
26/12/2021	15463
27/12/2021	20366
28/12/2021	21590
29/12/2021	22313
30/12/2021	24300
31/12/2021	21167
Totaal	803160

nuari 2022

nuari 2022

RAPPORT MAANDTOTALEN SysteemB:

Meetdatum : 1/12/2021

object : SOSTEL: Velsertunnel : (WestBuis)

Tijden altijd in wintertijd

datum	dagtotaal
01/12/2021	30921
02/12/2021	32366
03/12/2021	31792
04/12/2021	22332
05/12/2021	18443
06/12/2021	30903
07/12/2021	31957
08/12/2021	31865
09/12/2021	29803
10/12/2021	31813
11/12/2021	25222
12/12/2021	18394
13/12/2021	28958
14/12/2021	30493
15/12/2021	28636
16/12/2021	29793
17/12/2021	30672
18/12/2021	22377
19/12/2021	15462
20/12/2021	27815
21/12/2021	29070
22/12/2021	29775
23/12/2021	29136
24/12/2021	24745
25/12/2021	15218
26/12/2021	15463
27/12/2021	20366
28/12/2021	21590
29/12/2021	22313
30/12/2021	24300
31/12/2021	21167
Totaal	80316°

jan 2022
jan 2022

OostBuis_mndrap_202112.txt

RAPPORTMAANDTOTALENSysteemA:

Meetdatum : 1/12/2021

object : SOSTEL: VelserTunnel : (OostBuis)

Tijden altijd in wintertijd

datum	dagtotaal
01/12/2021	32524
02/12/2021	33228
03/12/2021	33382
04/12/2021	23856
05/12/2021	19650
06/12/2021	30364
07/12/2021	32487
08/12/2021	32967
09/12/2021	32712
10/12/2021	33383
11/12/2021	27297
12/12/2021	20117
13/12/2021	28178
14/12/2021	33403
15/12/2021	33117
16/12/2021	34190
17/12/2021	33585
18/12/2021	25344
19/12/2021	17162
20/12/2021	30106
21/12/2021	31478
22/12/2021	31676
23/12/2021	31203
24/12/2021	27186
25/12/2021	16819
26/12/2021	16834
27/12/2021	21894
28/12/2021	23585
29/12/2021	24455
30/12/2021	25258
31/12/2021	21911
Totaal	859351

januari 2022

januari 2022

OostBuis_mndrap_202112.txt

RAPPORTMAANDTOTALENSysteemB:

Meetdatum : 1/12/2021

object : SOSTEL: Velsertunnel : (OostBuis)

Tijden altijd in wintertijd

datum	dagtotaal
01/12/2021	32524
02/12/2021	33228
03/12/2021	33382
04/12/2021	23856
05/12/2021	19650
06/12/2021	30364
07/12/2021	32487
08/12/2021	32967
09/12/2021	32712
10/12/2021	33383
11/12/2021	27297
12/12/2021	20117
13/12/2021	28178
14/12/2021	33403
15/12/2021	33117
16/12/2021	34190
17/12/2021	33585
18/12/2021	25344
19/12/2021	17162
20/12/2021	30106
21/12/2021	31478
22/12/2021	31676
23/12/2021	31203
24/12/2021	27186
25/12/2021	16819
26/12/2021	16834
27/12/2021	21894
28/12/2021	23585
29/12/2021	24455
30/12/2021	25258
31/12/2021	21911
Totaal	85935?

1 januari 2022

3 januari 2022

(Boekingsformulier) Prestatieverklaring



Ministerie van Infrastructuur en Waterstaat
Rijkswaterstaat West-Nederland Noord
District Noord

Ondergetekende, van de afdeling **WNN/district Noord**
verklaart hierbij dat de prestatie geleverd is van de onderstaande bestelling:

SAPbestelnummer: **4500020134** bestelpositie: 130

Laatste levering op deze bestelpositie

Naam leverancier: **EXPL. MIJ. WIJKERTUNNEL**

Geleverde prestatie:

- Bruto in € 1.849.737,21 (excl. BTW)
- Korting in € (excl. BTW)
- + Bonus in € (excl. BTW)
- Netto in € 1.849.737,21 (excl. BTW)
- in stuks/uren

Prestatie wordt verklaard op basis van: (vul in wat van toepassing is)

E controlegegevens (waarnemingen) van termijn en prestatiecontract nr: **januari 2022**

vastgestelde verantwoording prestatieverklaring UAV-GC cab termijn en contract nr:

gecontroleerde en voor akkoord getekende urenstaat/activiteitenverslag periode nr:

gecontroleerde en voor akkoord getekende werkbief nr :

O gecontroleerde en voor akkoord getekende pakbon nr :

gecontroleerde en voor akkoord getekende checklist dienstverlening :

anders, namelijk:

Bewijsstukken zijn aanwezig bij ondergetekende

K Ondergetekende verzoekt de prestatieverklaring vast te leggen in SAP.

Handtekening prestatieverklaarder: 

Naam:  Functie: **Vaststeller overeenkomst 31001817**

Datum prestatie akkoord: **01-02-2022**

(Dit is de datum waarop de kosten worden genomen, dus niet de datum van vandaag invullen)

Invullen door de prestatieverklaarder in SAP

Goederenontvangst nummer in SAP: **.5.001681988**.....Paraaf: 



Algemeen

Overeenkomst 31001817 betreffende de financiering en exploitatie van de Wijkertunnel.

SAPbestelnummer: 4500020134

Prestatieverklaring over de maand **januari 2022**

Verklaring

Krachtens artikel 2 van de overeenkomst betreffende de financiering en exploitatie van de Wijkertunnel, en de tariefwijziging per 11 juli 2016, kan het onderstaande bedrag worden betaald:

Passageschijf 1 (0 t/m 34.000.000):	3.245.153 x € 0,57 = €	1.849.737,21 excl. BTW
Passageschijf 2 (34.000.001 t/m 35.000.000):	* . *** _ *** x £ 0,54 = €	* *** ** qxc BTW
Passageschijf 3 (35.000.001 t/m 38.000.000):	* . *** . *** x £ 0,45 = €	* *** ** excl BTW
Passageschijf 4 (38.000.001 t/m 41.000.000):	***** x € 0,36 = €	* *** ** excl BTW
Passageschijf 5 (41.000.001 t/m 44.000.000):	* *** ** x q,q6 _ €	* *** ** excl BTW
Passageschijf 6 (vanaf 44.000.001) :	* *** ** x £ QQg = £	***** £xc BTW
	Totaal	€ 1.849.737,21 excl. BTW € 2.238.182,02 incl. BTW

De opsteller:

De vaststellen





Onderbouwing

Wijkertunnel

De laatste van toepassing zijnde kalibratie van de telapparatuur in de Wijkertunnel heeft plaatsgevonden op 14-02-2020. De daarbij vastgestelde verrekenningsfactor bedraagt: 0.9989

✓ $1.612.615 \text{ (passages)} \times 0.9989 \text{ (verrekenningsfactor)} = 1.610.841$ te verrekenen passages in deze maand voor de Wijkertunnel.

Velsertunnel

De laatste van toepassing zijnde kalibratie van de telgegevens in de Velsertunnel heeft plaatsgevonden op 25-03-2021. De daarbij vastgestelde verrekenningsfactor bedraagt: 0,9964

✓ $1.640.217 \text{ (passages)} \times 0,9964 \text{ (verrekenningsfactor)} = 1.634.312$ te verrekenen passages in deze maand voor de Velsertunnel.

Nadere onderbouwing

In de bijgevoegde excelsheetwerkbladen "telgegevens" en "correctiefactoren" is een nadere onderbouwing van de passages te vinden, evenals de maandtotalen van de passages van de Wijkertunnel + Velsertunnel, en de totalen van de passages t/m deze maand.

Bijlagen:

- 0 Uitdraai SOSTEL-gegevensmaand januari 2022 Velsertunnel
- 0 Uitdraai SOSTEL-gegevensmaand januari 2022 Wijkertunnel
- 0 Excelsheetwerkbladen "telgegevens" en "correctiefactoren" 2022

jaar: 2022

maand	Velsertunnel							Wijkertunnel			
	systeem A west	systeem B west	systeem A oost	systeem B oost	verschil west	verschil oost	aantal passages	systeem A west	systeem B west	systeem A oost	systeem B oost
januari	✓ 806.660	V 806.660	✓ 833.557	V 833.557	0	0	1.640.217	V 821.387	V82 1.387	V/791.228	x/791.228
februari					0	0	0				
maart					0	0	0				
april					0	0	0				
mei					0	0	0				
juni					0	0	0				
juli					0	0	0				
augustus					0	0	0				
september					0	0	0				
oktober					0	0	0				
november					0	0	0				
december					0	0	0				
[totaal	806.660]	806.660]	833.557]	833.557]			1.640.217]	821.387]	821.387]	791.228]	791.228]

correctiefactoren

2022	totaal ongecorrigeerd			corr. factor		totaal gecorrigeerd		
	maand	Velsertunnel	Wijkertunnel	totaal	corr. factor VT*	corr. factor WT**	Velsertunnel	Wijkertunnel
januari	x/1 .640.217	y 1.612.615	3.252.832	0,9964	0,9989	✓ 1.634.312	x/l .610.841	3.245.
februari	0	0	0	0,9964	0,9989	0	0	
maart	0	0	0	0,9964	0,9989	0	0	
april	0	0	0	0,9964	0,9989	0	0	
mei	0	0	0	0,9964	0,9989	0	0	
juni	0	0	0	0,9964	0,9989	0	0	
juli	0	0	0	0,9964	0,9989	0	0	
augustus	0	0	0	0,9964	0,9989	0	0	
september	0	0	0	0,9964	0,9989	0	0	
oktober	0	0	0	0,9964	0,9989	0	0	
november	0	0	0	0,9964	0,9989	0	0	
december	0	0	0	0,9964	0,9989	0	0	
totaal	1.640.217	1.612.615	3.252.832			1.634.312	1.610.841	3.245.

* M.i.v. januari 2021 is de correctiefactor voor de VT 0,9964

** M.i.v. januari 2021 is de correctiefactor voor de WT 0,9989

WestBuis_mndrap_202201.txt

RAPPORTMAANDTOTALENSysteemA:
 Meetdatum : 1/1/2022
 object : SOSTEL: VelserTunnel : (WestBuis)
 Tijden altijd in wintertijd

datum	dagtotaal
01/01/2022	14363
02/01/2022	16197
03/01/2022	24201
04/01/2022	25059
05/01/2022	25164
06/01/2022	26932
07/01/2022	26312
08/01/2022	18690
09/01/2022	17272
10/01/2022	29171
11/01/2022	29899
12/01/2022	29766
13/01/2022	30959
14/01/2022	30560
15/01/2022	21733
16/01/2022	18830
17/01/2022	29940
18/01/2022	31213
19/01/2022	31523
20/01/2022	30991
21/01/2022	31036
22/01/2022	22720
23/01/2022	19280
24/01/2022	27583
25/01/2022	31109
26/01/2022	30787
27/01/2022	29798
28/01/2022	31039
29/01/2022	24548
30/01/2022	21472
31/01/2022	28513
Totaal	806660

februari 2022

WestBuis_mndrap_202201.txt

RAPPORTMAANDTOTALENSysteemB:
 Meetdatum : 1/1/2022
 object : SOSTEL: VelserTunnel : (WestBuis)
 Tijden altijd in wintertijd

datum	dagtotaal
01/01/2022	14363
02/01/2022	16197
03/01/2022	24201
04/01/2022	25059
05/01/2022	25164
06/01/2022	26932
07/01/2022	26312
08/01/2022	18690
09/01/2022	17272
10/01/2022	29171
11/01/2022	29899
12/01/2022	29766
13/01/2022	30959
14/01/2022	30560
15/01/2022	21733
16/01/2022	18830
17/01/2022	29940
18/01/2022	31213
19/01/2022	31523
20/01/2022	30991
21/01/2022	31036
22/01/2022	22720
23/01/2022	19280
24/01/2022	27583
25/01/2022	31109
26/01/2022	30787
27/01/2022	29798
28/01/2022	31039
29/01/2022	24548
30/01/2022	21472
31/01/2022	28513
Totaal	806660



OostBuis_mndrap_202201.txt

RAPPORTMAANDTOTAALenSysteemA:
 Meetdatum : 1/1/2022
 object : SOSTEL: VelserTunnel : (OostBuis)
 Tijden altijd in wintertijd

datum	dagtotaal
01/01/2022	14598
02/01/2022	16933
03/01/2022	24770
04/01/2022	25918
05/01/2022	25808
06/01/2022	27794
07/01/2022	27229
08/01/2022	19365
09/01/2022	18038
10/01/2022	28961
11/01/2022	30962
12/01/2022	30900
13/01/2022	31316
14/01/2022	30910
15/01/2022	22618
16/01/2022	19753
17/01/2022	30708
18/01/2022	32099
19/01/2022	31379
20/01/2022	31961
21/01/2022	32815
22/01/2022	23826
23/01/2022	20484
24/01/2022	29901
25/01/2022	31373
26/01/2022	32104
27/01/2022	31652
28/01/2022	31755
29/01/2022	25747
30/01/2022	22821
31/01/2022	29059
Totaal	833557

feb 2022

februari 2022

OostBuis_mndrap_202201.txt

RAPPORTMAANDTOTALENSysteemB:

Meetdatum : 1/1/2022

object : SOSTEL: VelserTunnel : (OostBuis)

Tijden altijd in wintertijd

datum	dagtotaal
01/01/2022	14598
02/01/2022	16933
03/01/2022	24770
04/01/2022	25918
05/01/2022	25808
06/01/2022	27794
07/01/2022	27229
08/01/2022	19365
09/01/2022	18038
10/01/2022	28961
11/01/2022	30962
12/01/2022	30900
13/01/2022	31316
14/01/2022	30910
15/01/2022	22618
16/01/2022	19753
17/01/2022	30708
18/01/2022	32099
19/01/2022	31379
20/01/2022	31961
21/01/2022	32815
22/01/2022	23826
23/01/2022	20484
24/01/2022	29901
25/01/2022	31373
26/01/2022	32104
27/01/2022	31652
28/01/2022	31755
29/01/2022	25747
30/01/2022	22821
31/01/2022	29059
Totaal	833557

februari 2022

RAPPORTMAANDTOTALEN:

Meetdatum : 01/01/2022

Meetsysteem: A

Object : SOSTEL: 'WijkerTunnel': (WESTBUIS)

datum		dagtotaal
01/01/22		16100
02/01/22		19693
03/01/22		25024
04/01/22		25438
05/01/22		26028
06/01/22		27078
07/01/22		27360
08/01/22		20137
09/01/22		18650
10/01/22		25855
11/01/22	1!	28258
12/01/22		29143
13/01/22		29187
14/01/22	1!	29269
15/01/22		22311
16/01/22		21698
17/01/22	1!	28835
18/01/22		29964
19/01/22		27658
20/01/22		30768
21/01/22		30915
22/01/22		24055
23/01/22		23061
24/01/22		30794
25/01/22		29150
26/01/22		30844
27/01/22		32871
28/01/22		32649
29/01/22		25373
30/01/22		25954
31/01/22		27267
Totaal		821387

bruan 2022

RAPPORTMAANDTOTALEN:

Meetdatum : 01/01/2022

Meetsysteem: B

Object : SOSTEL: 'WijkerTunnel': (WESTBUIS)

datum		dagtotaal	
01/01/22		16100	
02/01/22		19693	
03/01/22		25024	
04/01/22		25438	
05/01/22		26028	
06/01/22		27078	
07/01/22		27360	
08/01/22		20137	
09/01/22		18650	
10/01/22		25855	
11/01/22		28258	
12/01/22		29143	
13/01/22		29187	
14/01/22		29269	
15/01/22		22311	
16/01/22		21698	
17/01/22		28835	
18/01/22		29964	
19/01/22		27658	
20/01/22		30768	
21/01/22		30915	
22/01/22		24055	
23/01/22		23061	
24/01/22		30794	
25/01/22		29150	
26/01/22		30844	
27/01/22		32871	
28/01/22		32649	
29/01/22		25373	
30/01/22		25954	
31/01/22		27267	
<hr/>			
Totaal		821387	

2022

bruari 2022

RAPPORTMAANDTOTALEN:

Meetdatum : 01/01/2022

Meetsysteem: A

Object : SOSTEL: 'WijkerTunnel': (OOSTBUIS)

datum	dagtotaal
01/01/22	14912
02/01/22	16934
03/01/22	23635
04/01/22	24466
05/01/22	24699
06/01/22	25656
07/01/22	26197
08/01/22	19319
09/01/22	17492
10/01/22	26967
11/01/22	28606
12/01/22	29413
13/01/22	29593
14/01/22	29360
15/01/22	21357
16/01/22	20101
17/01/22	28316
18/01/22	28713
19/01/22	28714
20/01/22	30030
21/01/22	28932
22/01/22	22959
23/01/22	21287
24/01/22	28369
25/01/22	28663
26/01/22	29293
27/01/22	30862
28/01/22	31879
29/01/22	24533
30/01/22	23433
31/01/22	26538
Totaal	791228

februari 2022

RAPPORTMAANDTOTALEN:

Meetdatum : 01/01/2022

Meetsysteem: B

Object : SOSTEL: 'WijkerTunnel': (OOSTBUIS)

datum	dagtotaal
01/01/22	14912
02/01/22	16934
03/01/22	23635
04/01/22	24466
05/01/22	24699
06/01/22	25656
07/01/22	26197
08/01/22	19319
09/01/22	17492
10/01/22	26967
11/01/22	28606
12/01/22	29413
13/01/22	29593
14/01/22	29360
15/01/22	21357
16/01/22	20101
17/01/22	28316
18/01/22	28713
19/01/22	28714
20/01/22	30030
21/01/22	28932
22/01/22	22959
23/01/22	21287
24/01/22	28369
25/01/22	28663
26/01/22	29293
27/01/22	30862
28/01/22	31879
29/01/22	24533
30/01/22	23433
31/01/22	26538
Totaal	791228



2022

bruari 2022

(Boekingsformulier) Prestatieverklaring



Ministerie van Infrastructuur en Waterstaat
Rijkswaterstaat West-Nederland Noord
District Noord

Ondergetekende, van de afdeling **WNN/district Noord**
verklaart hierbij dat de prestatie geleverd is van de onderstaande bestelling:

SAPbestelnummer: **4500020134** bestelpositie: 130

Laatste levering op deze bestelpositie

Naam leverancier: **EXPL. MIJ. WIJKERTUNNEL**

Geleverde prestatie:

- | | | |
|-----------|-------------------|-------------|
| • Bruto | in € 1.862.481,27 | (excl. BTW) |
| - Korting | in € | (excl. BTW) |
| + Bonus | in € | (excl. BTW) |
| Netto | in € 1.862.481,27 | (excl. BTW) |
- in stuks/uren

Prestatie wordt verklaard op basis van: (vul in wat van toepassing is)

- controlegegevens (waarnemingen) van termijn en prestatiecontract nr: **februari 2022**
- vastgestelde verantwoording prestatieverklaring UAV-GC cab termijn en contract nr:
- gecontroleerde en voor akkoord getekende urenstaat/activiteitenverslag periode nr:
- gecontroleerde en voor akkoord getekende werkbief nr :
- gecontroleerde en voor akkoord getekende pakbon nr :
- gecontroleerde en voor akkoord getekende checklist dienstverlening :
- anders, namelijk:

Bewijsstukken zijn aanwezig bij ondergetekende

K Ondergetekende verzoekt de prestatieverklaring vast te leggen in SAP.

Handtekening prestatieverklaarder: 

Naam:  **Functie: Vaststeller overeenkomst 31001817**

Datum prestatie akkoord: **01-03-2022**

(Dit is de datum waarop de kosten worden genomen, dus niet de datum van vandaag invullen)

Invullen door de prestatieverklaarder in SAP

Goederenontvangst nummer in SAP: **.5001689013**Paraaf: 

Prestatieverklaring



Ministerie van Infrastructuur en Waterstaat
Rijkswaterstaat West-Nederland Noord
District Noord

Algemeen

Overeenkomst 31001817 betreffende de financiering en exploitatie van de Wijkertunnel.

SAPbestelnummer: 4500020134

Prestatieverklaring over de maand **februari 2022**

Verklaring

Krachtens artikel 2 van de overeenkomst betreffende de financiering en exploitatie van de Wijkertunnel, en de tariefwijziging per 11 juli 2016, kan het onderstaande bedrag worden betaald:

Passageschijf 1 (0 t/m 34.000.000):	3.267.511 x € 0,57 = €	1.862.481,27	excl. BTW
Passageschijf 2 (34.000.001 t/m 35.000.000):	* . *** . *** x £ 0,54 = €	* *** **	q _x c byw
Passageschijf 3 (35.000.001 t/m 38.000.000):	* . *** . *** x £ 0,45 = €	* *** **	e _x c btw
Passageschijf 4 (38.000.001 t/m 41.000.000):	***** x € 0,36 = €	* *** **	e _x d BTW
Passageschijf 5 (41.000.001 t/m 44.000.000):	* *** ** x £ QQ6 = £	* *** **	excl BTW
Passageschijf 6 (vanaf 44.000.001) :	* *** ** x £ q Qg = £	*****	excl BTW
	Totaal	€ 1.862.481,27	excl. BTW
		€ 2.253.602,34	incl. BTW

De opsteller:

De vaststellen





Onderbouwing

Wijkertunnel

De laatste van toepassing zijnde kalibratie van de telapparatuur in de Wijkertunnel heeft plaatsgevonden op 14-02-2020. De daarbij vastgestelde verrekenningsfactor bedraagt: 0.9989

✓ $1.670.240$ (passages) \times 0.9989 (verrekenningsfactor) \div $1.668.403$ te verrekennen passages in deze maand voor de Wijkertunnel.

Velsertunnel

De laatste van toepassing zijnde kalibratie van de telgegevens in de Velsertunnel heeft plaatsgevonden op 25-03-2021. De daarbij vastgestelde verrekenningsfactor bedraagt: 0,9964

✓ $1.604.886$ (passages) \times $0,9964$ (verrekenningsfactor) \div $1.599.108$ te verrekennen passages in deze maand voor de Velsertunnel.

Nadere onderbouwing

In de bijgevoegde excelsheetwerkbladen "telgegevens" en "correctiefactoren" is een nadere onderbouwing van de passages te vinden, evenals de maandtotalen van de passages van de Wijkertunnel + Velsertunnel, en de totalen van de passages t/m deze maand.

Bijlagen:

- 0 Uitdraai SOSTEL-gegevensmaand februari 2022 Velsertunnel
- 0 Uitdraai SOSTEL-gegevensmaand februari 2022 Wijkertunnel
- 0 Excelsheetwerkbladen "telgegevens" en "correctiefactoren" 2022

jaar: 2022

maand	Velsertunnel						Wijkertunnel				
	systeem A west	systeem B west	systeem A oost	systeem B oost	verschil west	verschil oost	aantal passages	systeem A west	systeem B west	systeem A oost	systeem B oost
januari	806.660	806.660	833.557	833.557	0	0	1.640.217	821.387	821.387	791.228	791.228
februari	j 787.173	/ 787.173	v 817.713	✓ 817.713	0	0	1.604.886	✓ 843.555	y 843.555	/ 826.685	✓ 826.685
maart					0	0	0				
april					0	0	0				
mei					0	0	0				
juni					0	0	0				
juli					0	0	0				
augustus					0	0	0				
september					0	0	0				
oktober					0	0	0				
november					0	0	0				
december					0	0	0				
[totaal	1.593.833]	1.593.833]	1.651.270]	1.651.270]			[3.245.103]	1.664.942]	1.664.942]	1.617.913]	1.617.913]

correctiefactoren

2022	totaal ongecorrigeerd			corr. factor		totaal gecorrigeerd		
	maand	Velsertunnel	Wijkertunnel	totaal	corr. factor VT*	corr. factor WT**	Velsertunnel	Wijkertunnel
januari	1.640.217	1.612.615	3.252.832	0,9964	0,9989	1.634.312	1.610.841	3.245.153
februari	✓ 1.604.886	✓ 1.670.240	3.275.126	0,9964	0,9989	y 1.599.108	y 1.668.403	3.267.511
maart	0	0	0	0,9964	0,9989	0	0	0
april	0	0	0	0,9964	0,9989	0	0	0
mei	0	0	0	0,9964	0,9989	0	0	0
juni	0	0	0	0,9964	0,9989	0	0	0
juli	0	0	0	0,9964	0,9989	0	0	0
augustus	0	0	0	0,9964	0,9989	0	0	0
september	0	0	0	0,9964	0,9989	0	0	0
oktober	0	0	0	0,9964	0,9989	0	0	0
november	0	0	0	0,9964	0,9989	0	0	0
december	0	0	0	0,9964	0,9989	0	0	0
totaal	3.245.103	3.282.855	6.527.958			3.233.420	3.279.244	6.512.664

* M.i.v. januari 2021 is de correctiefactor voor de VT 0,9964

** M.i.v. januari 2021 is de correctiefactor voor de WT 0,9989

RAPPORTMAANDTOTALENSysteemA:
 Meetdatum : 1/2/2022
 object : SOSTEL: VelserTunnel : (OostBuis)
 Tijden altijd in wintertijd

datum	dagtotaal
-----++.....-+	
01/02/2022	32309
02/02/2022	33665
03/02/2022	33279
04/02/2022	32127
05/02/2022	26152
06/02/2022	18838
07/02/2022	31259
08/02/2022	32563
09/02/2022	32771
10/02/2022	33104
11/02/2022	33123
12/02/2022	26698
13/02/2022	21764
14/02/2022	29926
15/02/2022	32143
16/02/2022	32277
17/02/2022	33786
18/02/2022	26951
19/02/2022	24150
20/02/2022	18730
21/02/2022	28411
22/02/2022	30793
23/02/2022	27385
24/02/2022	30631
25/02/2022	31420
26/02/2022	26462
27/02/2022	24119
28/02/2022	32877

Typ hier uw tekst

Totaal	817713	
		naart 2022
		•naart 2022

RAPPORTMAANDTOTALENSysteemB:
 Meetdatum : 1/2/2022
 object : SOSTEL: VelserTunnel : (OostBuis)
 Tijden altijd in wintertijd

datum	dagtotaal
01/02/2022	32309
02/02/2022	33665
03/02/2022	33279
04/02/2022	32127
05/02/2022	26152
06/02/2022	18838
07/02/2022	31259
08/02/2022	32563
09/02/2022	32771
10/02/2022	33104
11/02/2022	33123
12/02/2022	26698
13/02/2022	21764
14/02/2022	29926
15/02/2022	32143
16/02/2022	32277
17/02/2022	33786
18/02/2022	26951
19/02/2022	24150
20/02/2022	18730
21/02/2022	28411
22/02/2022	30793
23/02/2022	27385
24/02/2022	30631
25/02/2022	31420
26/02/2022	26462
27/02/2022	24119
28/02/2022	32877
Totaal	817713

1 maart 2022

maart 2022

RAPPORTMAANDTOTALENSysteemA:

Meetdatum : 1/2/2022

object : SOSTEL: VelserTunnel : (WestBuis)

Tijden altijd in wintertijd

datum	dagtotaal
01/02/2022	31956
02/02/2022	30975
03/02/2022	33604
04/02/2022	31403
05/02/2022	25150
06/02/2022	j 17690
07/02/2022	30105
08/02/2022	31299
09/02/2022	31297
10/02/2022	32215
11/02/2022	31963
12/02/2022	25311
13/02/2022	20314
14/02/2022	31031
15/02/2022	31057
16/02/2022	31635
17/02/2022	32522
18/02/2022	j 26391
19/02/2022	23324
20/02/2022	17544
21/02/2022	27855
22/02/2022	29678
23/02/2022	28097
24/02/2022	26396
25/02/2022	j 30258
26/02/2022	24832
27/02/2022	22331
28/02/2022	30940

Totaal	787173
--------	--------

maart 2022

maart 2022

WestBuis_mndrap_202202.txt

RAPPORTMAANDTOTAALenSysteemB:

Meetdatum : 1/2/2022

object : SOSTEL: VelserTunnel : (WestBuis)

Tijden altijd in wintertijd

datum	dagtotaal
01/02/2022	31956
02/02/2022	30975
03/02/2022	33604
04/02/2022	31403
05/02/2022	25150
06/02/2022	17690
07/02/2022	30105
08/02/2022	31299
09/02/2022	31297
10/02/2022	32215
11/02/2022	31963
12/02/2022	25311
13/02/2022	20314
14/02/2022	31031
15/02/2022	31057
16/02/2022	31635
17/02/2022	32522
18/02/2022	26391
19/02/2022	23324
20/02/2022	17544
21/02/2022	27855
22/02/2022	29678
23/02/2022	28097
24/02/2022	26396
25/02/2022	30258
26/02/2022	24832
27/02/2022	22331
28/02/2022	30940

Totaal

787173

tan2022

maart2022

RAPPORTMAANDTOTALEN:

Meetdatum : 01/02/2022

Meetsysteem: A

Object : SOSTEL: 'WijkerTunnel': (OOSTBUIS)

datum	dagtotaal
01/02/22	30543
02/02/22	27656
03/02/22	28952 =systeem B:30766
04/02/22	31457
05/02/22	25409
06/02/22	21073
07/02/22	29283
08/02/22	30768
09/02/22	29849
10/02/22	31991
11/02/22	33175
12/02/22	25866
13/02/22	23893
14/02/22	31837
15/02/22	30849
16/02/22	31952
17/02/22	34918
18/02/22	23328
19/02/22	23967
20/02/22	20999
21/02/22	28367
22/02/22	32552
23/02/22	34843
24/02/22	31680
25/02/22	36241
26/02/22	30222
27/02/22	27665 =systeem B 27787
28/02/22	35414
Totaal	824749 =systeem B 826685

maart-2022
 aart 2022

RAPPORTMAANDTOTALEN:

Meetdatum : 01/02/2022

Meetsysteem: B

Object : SOSTEL: 'WijkerTunnel': (OOSTBUIS)

datum	dagtotaal
01/02/22	30543
02/02/22	27656
03/02/22	30766
04/02/22	31457
05/02/22	25409
06/02/22	21073
07/02/22	29283
08/02/22	30768
09/02/22	29849
10/02/22	31991
11/02/22	33175
12/02/22	25866
13/02/22	23893
14/02/22	31837
15/02/22	30849
16/02/22	31952
17/02/22	34918
18/02/22	23328
19/02/22	23967
20/02/22	20999
21/02/22	28367
22/02/22	32552
23/02/22	34843
24/02/22	31680
25/02/22	36241
26/02/22	30222
27/02/22	27787
28/02/22	35414
Totaal	826685

maart-2022

maart 2022

RAPPORTMAANDTOTALEN:

Meetdatum : 01/02/2022

Meetsysteem: A

Object : SOSTEL: 'WijkerTunnel': (WESTBUIS)

datum	dagtotaal	
01/02/22	31659	
02/02/22	32083	
03/02/22	27211	=systeem B 30674
04/02/22	32060	
05/02/22	25400	
06/02/22	22973	
07/02/22	30432	
08/02/22	31839	
09/02/22	32041	
10/02/22	33589	
11/02/22	33723	
12/02/22	27206	
13/02/22	26051	
14/02/22	31670	
15/02/22	24788	
16/02/22	33032	
17/02/22	33762	
18/02/22	26598	
19/02/22	27804	
20/02/22	22905	
21/02/22	29549	
22/02/22	33443	
23/02/22	34528	
24/02/22	30719	
25/02/22	33065	
26/02/22	27703	
27/02/22	28758	=systeem B 28852
28/02/22	35407	
Totaal	839998	= systeem B 843555

8 maart 2022

RAPPORTMAANDTOTALEN:

Meetdatum : 01/02/2022

Meetsysteem: B

Object : SOSTEL: 'WijkerTunnel': (WESTBUIS)

datum	dagtotaal
01/02/22	31659
02/02/22	32083
03/02/22	30674
04/02/22	32060
05/02/22	25400
06/02/22	22973
07/02/22	30432
08/02/22	31839
09/02/22	32041
10/02/22	33589
11/02/22	33723
12/02/22	27206
13/02/22	26051
14/02/22	31670
15/02/22	24788
16/02/22	33032
17/02/22	33762
18/02/22	26598
19/02/22	27804
20/02/22	22905
21/02/22	29549
22/02/22	33443
23/02/22	34528
24/02/22	30719
25/02/22	33065
26/02/22	27703
27/02/22	28852
28/02/22	35407
Totaal	843555

maart-2022

maart 2022

(Boekingsformulier) Prestatieverklaring



Ministerie van Infrastructuur en Waterstaat
Rijkswaterstaat West-Nederland Noord
District Noord

Ondergetekende, van de afdeling **WNN/district Noord**
verklaart hierbij dat de prestatie geleverd is van de onderstaande bestelling:

SAPbestelnummer: **4500020134** bestelpositie: 130

Laatste levering op deze bestelpositie

Naam leverancier: **EXPL. MIJ. WIJKERTUNNEL**

Geleverde prestatie:

- Bruto in € **2.218.522,65** (excl. BTW)
- Korting in € (excl. BTW)
- + Bonus in € (excl. BTW)
- Netto in € **2.218.522,65** (excl. BTW)
- in stuks/uren

Prestatie wordt verklaard op basis van: (vul in wat van toepassing is)

- controlegegevens (waarnemingen) van termijn en prestatiecontract nr: **maart 2022**
- vastgestelde verantwoording prestatieverklaring UAV-GC cab termijn en contract nr:
- gecontroleerde en voor akkoord getekende urenstaat/activiteitenverslag periode nr:
- gecontroleerde en voor akkoord getekende werkbief nr :
- gecontroleerde en voor akkoord getekende pakbon nr :
- gecontroleerde en voor akkoord getekende checklist dienstverlening :
- anders, namelijk:

Bewijsstukken zijn aanwezig bij ondergetekende

Ondergetekende verzoekt de prestatieverklaring vast te leggen in SAP.

Handtekening prestatieverklaarder:

Naam: Functie: **Vaststellen overeenkomst 31001817**

Datum prestatie akkoord: **01-04-2022**

(Dit is de datum waarop de kosten worden genomen, dus niet de datum van vandaag invullen)

Invullen door de prestatieverklaarder in SAP

Goederenontvangst nummer in SAP: **5.Q.Q.1.697257**Paraaf

Prestatieverklaring



Ministerie van Infrastructuur en Waterstaat
Rijkswaterstaat West-Nederland Noord
District Noord

Algemeen

Overeenkomst 31001817 betreffende de financiering en exploitatie van de Wijkertunnel.

SAPbestelnummer: 4500020134

Prestatieverklaring over de maand **maart 2022**


Verklaring:

Krachtens artikel 2 van de overeenkomst betreffende de financiering en exploitatie van de Wijkertunnel, en de tariefwijziging per 11 juli 2016, kan het onderstaande bedrag worden betaald:

Passageschijf 1 (0 t/m 34.000.000):	3.892.145 x € 0,57 = €	2.218.522,65 excl. BTW
Passageschijf 2 (34.000.001 t/m 35.000.000):	*.***.*** x £ 0,54 = €	* *** ** q _x c byw
Passageschijf 3 (35.000.001 t/m 38.000.000):	*.***.*** x £ 0,45 = €	* *** ** e _x c btw
Passageschijf 4 (38.000.001 t/m 41.000.000):	***** x € 0,36 = €	* *** ** e _x d BTW
Passageschijf 5 (41.000.001 t/m 44.000.000):	* *** ** x £ QQ6_£	* *** ** excl BTW
Passageschijf 6 (vanaf 44.000.001) :	*.***.*** x € 0,06 = €	*.***.***»,** excl. BTW
	Totaal	€ 2.218.522,65 excl. BTW € 2.684.412,41 incl. BTW

De opsteller:

De vaststellen





Onderbouwing

Wijkertunnel

De laatste van toepassing zijnde kalibratie van de telapparatuur in de Wijkertunnel heeft plaatsgevonden op 14-02-2020. De daarbij vastgestelde verrekeningsfactor bedraagt: 0.9989

✓ $2.041.390$ (passages) \times 0.9989 (verrekeningsfactor) = $2.039.144$ te verrekenen passages in deze maand voor de Wijkertunnel.

Velsertunnel

De laatste van toepassing zijnde kalibratie van de telgegevens in de Velsertunnel heeft plaatsgevonden op 25-03-2021. De daarbij vastgestelde verrekeningsfactor bedraagt: 0,9964

✓ $1.859.696$ (passages) \times $0,9964$ (verrekeningsfactor) = $1.853.001$ te verrekenen passages in deze maand voor de Velsertunnel.

Nadere onderbouwing

In de bijgevoegde excelsheetwerkbladen "telgegevens" en "correctiefactoren" is een nadere onderbouwing van de passages te vinden, evenals de maandtotalen van de passages van de Wijkertunnel + Velsertunnel, en de totalen van de passages t/m deze maand.

Bijlagen:

- 0 Uitdraai SOSTEL-gegevensmaand maart 2022 Velsertunnel
- 0 Uitdraai SOSTEL-gegevensmaand maart 2022 Wijkertunnel
- 0 Excelsheetwerkbladen "telgegevens" en "correctiefactoren" 2022

jaar: 2022

maand	Velsertunnel						Wijkertunnel				
	systeem A west	systeem B west	systeem A oost	systeem B oost	verschil west	verschil oost	aantal passages	systeem A west	systeem B west	systeem A oost	systeem B oost
januari	806.660	806.660	833.557	833.557	0	0	1.640.217	821.387	821.387	791.228	791.228
februari	787.173	787.173	817.713	817.713	0	0	1.604.886	843.555	843.555	826.685	826.685
maart	✓ 906.637	✓ 906.637	✓ 953.059	✓ 953.059	0	0	1.859.696	✓ 1.034.808	✓ 1.034.808	1.006.582	✓ 1.006.582
april					0	0	0				
mei					0	0	0				
juni					0	0	0				
juli					0	0	0				
augustus					0	0	0				
september					0	0	0				
oktober					0	0	0				
november					0	0	0				
december					0	0	0				
[totaal	2.500.470]	2.500.470]	2.604.329]	2.604.329]			[5.104.799]	2.699.750]	2.699.750]	2.624.495]	2.624.495]

correctiefactoren

2022	totaal ongecorrigeerd			corr. factor		totaal gecorrigeerd		
	maand	Velsertunnel	Wijkertunnel	totaal	corr. factor VT'	corr. factor WT**	Velsertunnel	Wijkertunnel
januari	1.640.217	1.612.615	3.252.832	0,9964	0,9989	1.634.312	1.610.841	3.245.153
februari	1.604.886	1.670.240	3.275.126	0,9964	0,9989	1.599.108	1.668.403	3.267.511
maart	✓ 1.859.696	✓ 2.041.390	3.901.086	0,9964	0,9989	✓ 1.853.001	✓ 2.039.144	3.892.145
april	0	0	0	0,9964	0,9989	0	0	0
mei	0	0	0	0,9964	0,9989	0	0	0
juni	0	0	0	0,9964	0,9989	0	0	0
juli	0	0	0	0,9964	0,9989	0	0	0
augustus	0	0	0	0,9964	0,9989	0	0	0
september	0	0	0	0,9964	0,9989	0	0	0
oktober	0	0	0	0,9964	0,9989	0	0	0
november	0	0	0	0,9964	0,9989	0	0	0
december	0	0	0	0,9964	0,9989	0	0	0
totaal	5.104.799	5.324.245	10.429.044			5.086.421	5.318.388	10.404.809

* M.i.v. januari 2021 is de correctiefactor voor de VT 0,9964

** M.i.v. januari 2021 is de correctiefactor voor de WT 0,9989

WestBuis_mndrap_202203.txt

RAPPORTMAANDTOTAALenSysteemA:

Meetdatum : 1/3/2022

object : SOSTEL: VelserTunnel : (WestBuis)

Tijden altijd in wintertijd

datum	dagtotaal
01/03/2022	33447
02/03/2022	32605
03/03/2022	33671
04/03/2022	32852
05/03/2022	25364
06/03/2022	20940
07/03/2022	29838
08/03/2022	28680
09/03/2022	30841
10/03/2022	31616
11/03/2022	31040
12/03/2022	24077
13/03/2022	20475
14/03/2022	29272
15/03/2022	30900
16/03/2022	30630
17/03/2022	33346
18/03/2022	31651
19/03/2022	24852
20/03/2022	19513
21/03/2022	28062
22/03/2022	30596
23/03/2022	30577
24/03/2022	34201
25/03/2022	32892
26/03/2022	26895
27/03/2022	22698
28/03/2022	28369
29/03/2022	31864
30/03/2022	32149
31/03/2022	32724
Totaal	906637

H april 2022

april 2022

WestBuis_mndrap_202203.txt

RAPPORTMAANDTOTAALenSysteemB:
Meetdatum : 1/3/2022
object : SOSTEL: VelserTunnel : (WestBuis)
Tijden altijd in wintertijd

datum	dagtotaal
01/03/2022	33447
02/03/2022	32605
03/03/2022	33671
04/03/2022	32852
05/03/2022	25364
06/03/2022	j 20940
07/03/2022	29838
08/03/2022	28680
09/03/2022	30841
10/03/2022	31616
11/03/2022	31040
12/03/2022	24077
13/03/2022	20475
14/03/2022	29272
15/03/2022	30900
16/03/2022	30630
17/03/2022	33346
18/03/2022	31651
19/03/2022	24852
20/03/2022	19513
21/03/2022	28062
22/03/2022	30596
23/03/2022	30577
24/03/2022	34201
25/03/2022	32892
26/03/2022	j 26895
27/03/2022	22698
28/03/2022	28369
29/03/2022	31864
30/03/2022	32149
31/03/2022	32724
Totaal	90663

pril 2022

april 2022

RAPPORTMAANDTOTAALenSysteemA:

Meetdatum : 1/3/2022

object : SOSTEL: VelserTunnel : (OostBuis)

Tijden altijd in wintertijd

datum	dagtotaal
01/03/2022	35309
02/03/2022	34311
03/03/2022	36848
04/03/2022	34688
05/03/2022	26819
06/03/2022	j 22453
07/03/2022	32064
08/03/2022	33311
09/03/2022	33424
10/03/2022	33902
11/03/2022	32441
12/03/2022	25349
13/03/2022	21982
14/03/2022	31211
15/03/2022	32950
16/03/2022	31923
17/03/2022	34407
18/03/2022	33477
19/03/2022	26309
20/03/2022	20782
21/03/2022	27160
22/03/2022	27611
23/03/2022	29852
24/03/2022	33774
25/03/2022	34372
26/03/2022	j 28335
27/03/2022	24481
28/03/2022	31802
29/03/2022	32844
30/03/2022	33769
31/03/2022	35099
Totaal	9530 ⁹⁰

Kpr. 2022

april 2022

OostBuis_mndrap_202203.txt

RAPPORTMAANDTOTAALenSysteemB:

Meetdatum : 1/3/2022

object : SOSTEL: VelserTunnel : (OostBuis)

Tijden altijd in wintertijd

datum	dagtotaal
01/03/2022	35309
02/03/2022	34311
03/03/2022	36848
04/03/2022	34688
05/03/2022	26819
06/03/2022	j 22453
07/03/2022	32064
08/03/2022	33311
09/03/2022	33424
10/03/2022	33902
11/03/2022	32441
12/03/2022	25349
13/03/2022	21982
14/03/2022	31211
15/03/2022	32950
16/03/2022	31923
17/03/2022	34407
18/03/2022	j 33477
19/03/2022	26309
20/03/2022	20782
21/03/2022	27160
22/03/2022	27611
23/03/2022	29852
24/03/2022	33774
25/03/2022	j 34372
26/03/2022	28335
27/03/2022	24481
28/03/2022	31802
29/03/2022	32844
30/03/2022	j 33769
31/03/2022	35099
Totaal	953059 1

april 2022
april 2022

RAPPORTMAANDTOTALEN:

Meetdatum : 01/03/2022

Meetsysteem: A

Object : SOSTEL: 'WijkerTunnel': (WESTBUIS)

datum	dagtotaal
01/03/22	34274
02/03/22	33788
03/03/22	36156
04/03/22	36659
05/03/22	29137
06/03/22	28838
07/03/22	33242
08/03/22	35602
09/03/22	34181
10/03/22	34951
11/03/22	35020
12/03/22	26954
13/03/22	26923
14/03/22	33530
15/03/22	34524
16/03/22	34084
17/03/22	34060
18/03/22	35835
19/03/22	28108
20/03/22	27301
21/03/22	35367
22/03/22	35864
23/03/22	35383
24/03/22	35226
25/03/22	36834
26/03/22	30599
27/03/22	26956
28/03/22	36821
29/03/22	37145
30/03/22	35871
31/03/22	35495
Totaal	1034728

=35944 zie syst B

=1034808

K april 2022
8 april 2022

RAPPORTMAANDTOTALEN:

Meetdatum : 01/03/2022

Meetsysteem: B

Object : SOSTEL: 'WijkerTunnel': (WESTBUIS)

datum	dagtotaal
01/03/22	34274
02/03/22	33788
03/03/22	36156
04/03/22	36659
05/03/22	29137
06/03/22	28838
07/03/22	33242
08/03/22	35602
09/03/22	34181
10/03/22	34951
11/03/22	35020
12/03/22	26954
13/03/22	26923
14/03/22	33530
15/03/22	34001
16/03/22	34084
17/03/22	34060
18/03/22	35835
19/03/22	28108
20/03/22	27301
21/03/22	35367
22/03/22	35944
23/03/22	35383
24/03/22	35226
25/03/22	36834
26/03/22	30599
27/03/22	26956
28/03/22	36821
29/03/22	37145
30/03/22	35871
31/03/22	35495
Totaal	1034285

j=34524 zie systeem B

=1034808



12022

april 2022

RAPPORTMAANDTOTALEN:

Meetdatum : 01/03/2022

Meetsysteem: A

Object : SOSTEL: 'WijkerTunnel': (OOSTBUIS)

datum	dagtotaal
01/03/22	34844
02/03/22	35240
03/03/22	36970
04/03/22	37002
05/03/22	27097
06/03/22	25479
07/03/22	33176
08/03/22	33115
09/03/22	34091
10/03/22	34993
11/03/22	34057
12/03/22	26327
13/03/22	24948
14/03/22	31711
15/03/22	33276
16/03/22	32774
17/03/22	33113
18/03/22	34557
19/03/22	27402
20/03/22	24885
21/03/22	34870
22/03/22	37042
23/03/22	35109
24/03/22	35225
25/03/22	37922
26/03/22	29752
27/03/22	27000
28/03/22	33096
29/03/22	33998
30/03/22	34122
31/03/22	33319
Totaal	1006512 1=1006582

=37112 zie systeem B

april 2022

april 2022

RAPPORTMAANDTOTALEN:

Meetdatum : 01/03/2022

Meetsysteem: B

Object : SOSTEL: 'WijkerTunnel': (OOSTBUIS)

datum		dagtotaal	
01/03/22		34844	
02/03/22		35240	
03/03/22		36970	
04/03/22		37002	
05/03/22		27097	
06/03/22		25479	
07/03/22		33176	
08/03/22		33115	
09/03/22		34091	
10/03/22		34993	
11/03/22	1!	34057	
12/03/22		26327	
13/03/22		24948	
14/03/22	1!	31711	
15/03/22		32496	
16/03/22		32774	
17/03/22	1!	33113	
18/03/22		34557	
19/03/22		27402	
20/03/22		24885	
21/03/22		34870	
22/03/22		37112	
23/03/22		35109	
24/03/22		35225	
25/03/22		37922	
26/03/22		29752	
27/03/22		27000	
28/03/22		33096	
29/03/22		33998	
30/03/22		34122	
31/03/22		33319	
Totaal		1005802	
		=1006582	

=33276 zie systeem A

K april 2022

8 april 2022

(Boekingsformulier) Prestatieverklaring



Ministerie van Infrastructuur en Waterstaat
Rijkswaterstaat West-Nederland Noord
District Noord

Ondergetekende, van de afdeling **WNN/district Noord**
verklaart hierbij dat de prestatie geleverd is van de onderstaande bestelling:

SAPbestelnummer: **4500020134** bestelpositie: 130

Laatste levering op deze bestelpositie

Naam leverancier: **EXPL. MIJ. WIJKERTUNNEL**

Geleverde prestatie:

- Bruto in € 2.152.050,96 (excl. BTW)
- Korting in € (excl. BTW)
- + Bonus in € (excl. BTW)
- Netto in € 2.152.050,96 (excl. BTW)
- in stuks/uren

Prestatie wordt verklaard op basis van: (vul in wat van toepassing is)

- controlegegevens (waarnemingen) van termijn en prestatiecontract nr: **april 2022**
- vastgestelde verantwoording prestatieverklaring UAV-GC cab termijn en contract nr:
- gecontroleerde en voor akkoord getekende urenstaat/activiteitenverslag periode nr:
- gecontroleerde en voor akkoord getekende werkbief nr :
- gecontroleerde en voor akkoord getekende pakbon nr :
- gecontroleerde en voor akkoord getekende checklist dienstverlening :
- anders, namelijk:

Bewijsstukken zijn aanwezig bij ondergetekende

K Ondergetekende verzoekt de prestatieverklaring vast te leggen in SAP.

Handtekening prestatieverklaarder: 

Naam: 

Functie: **Vaststellen overeenkomst 31001817**

Datum prestatie akkoord: **01-05-2022**

(Dit is de datum waarop de kosten worden genomen, dus niet de datum van vandaag invullen)

Invullen door de prestatieverklaarder in SAP

Goederenontvangst nummer in SAP: **5001703941**.....Paraaf:  uw tekst

Prestatieverklaring



Ministerie van Infrastructuur en Waterstaat
Rijkswaterstaat West-Nederland Noord
District Noord

Algemeen

Overeenkomst 31001817 betreffende de financiering en exploitatie van de Wijkertunnel.

SAPbestelnummer: 4500020134

Prestatieverklaring over de maand april 2022

Verklaring:

Krachtens artikel 2 van de overeenkomst betreffende de financiering en exploitatie van de Wijkertunnel, en de tariefwijziging per 11 juli 2016, kan het onderstaande bedrag worden betaald:

Passageschijf 1 (0 t/m 34.000.000):	3.775.528 x € 0,57 = €	2.152.050,96 excl. BTW
Passageschijf 2 (34.000.001 t/m 35.000.000):	* . *** . *** x £ 0,54 = €	* *** ** q _x c byw
Passageschijf 3 (35.000.001 t/m 38.000.000):	* . *** . *** x £ 0,45 = €	* *** ** e _x c btw
Passageschijf 4 (38.000.001 t/m 41.000.000):	***** x € 0,36 = €	* *** ** e _x d BTW
Passageschijf 5 (41.000.001 t/m 44.000.000):	* *** ** x £ Q Q6 = £	* *** ** excl BTW
Passageschijf 6 (vanaf 44.000.001) :	* *** ** x £ q Qg = £	***** excl BTW
	Totaal	€ 2.152.050,96 excl. BTW € 2.603.981,66 incl. BTW

De opsteller:

De vaststellen





Onderbouwing

Wijkertunnel

De laatste van toepassing zijnde kalibratie van de telapparatuur in de Wijkertunnel heeft plaatsgevonden op 14-02-2020. De daarbij vastgestelde verrekeningsfactor bedraagt: 0.9989

✓ 2.019.042 (passages) x 0.9989 (verrekeningsfactor) = 2.016.821 te verrekenen passages in deze maand voor de Wijkertunnel.

Velsertunnel

De laatste van toepassing zijnde kalibratie van de telgegevens in de Velsertunnel heeft plaatsgevonden op 25-03-2021. De daarbij vastgestelde verrekeningsfactor bedraagt: 0,9964

✓ 2.765.061 (passages) x 0,9964 (verrekeningsfactor) = 2.758.707 te verrekenen passages in deze maand voor de Velsertunnel.

Nadere onderbouwing

In de bijgevoegde excelsheetwerkbladen "telgegevens" en "correctiefactoren" is een nadere onderbouwing van de passages te vinden, evenals de maandtotalen van de passages van de Wijkertunnel + Velsertunnel, en de totalen van de passages t/m deze maand.

Bijlagen:

- 0 Uitdraai SOSTEL-gegevensmaand april 2022 Velsertunnel
- 0 Uitdraai SOSTEL-gegevensmaand april 2022 Wijkertunnel
- 0 Excelsheetwerkbladen "telgegevens" en "correctiefactoren" 2022

jaar: 2022

maand	Velsertunnel							Wijkertunnel			
	systeem A west	systeem B west	systeem A oost	systeem B oost	verschil west	verschil oost	aantal passages	systeem A west	systeem B west	systeem A oost	systeem B oost
januari	806.660	806.660	833.557	833.557	0	0	1.640.217	821.387	821.387	791.228	791.228
februari	787.173	787.173	817.713	817.713	0	0	1.604.886	843.555	843.555	826.685	826.685
maart	906.637	906.637	953.059	953.059	0	0	1.859.696	1.034.808	1.034.808	1.006.582	1.006.582
april	✓ 862.283	✓ 862.283	✓ 902.778	✓ 902.778	0	0	1.765.061	<028.350	<1.028.350	✓ 990.692	J 990.692
mei					0	0	0				
juni					0	0	0				
juli					0	0	0				
augustus					0	0	0				
september					0	0	0				
oktober					0	0	0				
november					0	0	0				
december					0	0	0				

[totaal | 3.362.753 | 1 3.362.753] 3.507.107] 3.507.107] 6.869.860] 3.728.100] 3.728.100] 3.615.187] 3.615.187]

correctiefactoren

2022	totaal ongecorrigeerd			corr. factor		totaal gecorrigeerd		
	maand	Velsertunnel	Wijkertunnel	totaal	corr. factor VT*	corr. factor WT**	Velsertunnel	Wijkertunnel
januari	1.640.217	1.612.615	3.252.832	0,9964	0,9989	1.634.312	1.610.841	3.245.153
februari	1.604.886	1.670.240	3.275.126	0,9964	0,9989	1.599.108	1.668.403	3.267.511
maart	1.859.696	2.041.390	3.901.086	0,9964	0,9989	1.853.001	2.039.144	3.892.145
april	✓ 1.765.061	✓ 2.019.042	3.784.103	0,9964	0,9989	✓ 1.758.707	✓ 2.016.821	3.775.528
mei	0	0	0	0,9964	0,9989	0	0	0
juni	0	0	0	0,9964	0,9989	0	0	0
juli	0	0	0	0,9964	0,9989	0	0	0
augustus	0	0	0	0,9964	0,9989	0	0	0
september	0	0	0	0,9964	0,9989	0	0	0
oktober	0	0	0	0,9964	0,9989	0	0	0
november	0	0	0	0,9964	0,9989	0	0	0
december	0	0	0	0,9964	0,9989	0	0	0
totaal	6.869.860	7.343.287	14.213.147			6.845.128	7.335.209	14.180.337

* M.i.v. januari 2021 is de correctiefactor voor de VT 0,9964

** M.i.v. januari 2021 is de correctiefactor voor de WT 0,9989

RAPPORTMAANDTOTALENSysteemA:

Meetdatum : 1/4/2022

object : SOSTEL: Velsertunnel : (WestBuis)

Tijden altijd in wintertijd

datum	dagtotaal
01/04/2022	32210
02/04/2022	25092
03/04/2022	20710
04/04/2022	29748
05/04/2022	31769
06/04/2022	31703
07/04/2022	31916
08/04/2022	29719
09/04/2022	25305
10/04/2022	22664
11/04/2022	31559
12/04/2022	34656
13/04/2022	35851
14/04/2022	34549
15/04/2022	31478
16/04/2022	24635
17/04/2022	21630
18/04/2022	22184
19/04/2022	34327
20/04/2022	32427
21/04/2022	32422
22/04/2022	33154
23/04/2022	25732
24/04/2022	21460
25/04/2022	31801
26/04/2022	33038
27/04/2022	15263
28/04/2022	30840
29/04/2022	30906
30/04/2022	23535
Totaal	862283

03 mei 2022

mei 2022

WestBuis_mndrap_202204.txt

RAPPORTMAANDTOTALENSysteemB:

Meetdatum : 1/4/2022

object : SOSTEL: VelserTunnel : (WestBuis)

Tijden altijd in wintertijd

datum	dagtotaal
01/04/2022	32210
02/04/2022	25092
03/04/2022	20710
04/04/2022	29748
05/04/2022	31769
06/04/2022	31703
07/04/2022	31916
08/04/2022	29719
09/04/2022	25305
10/04/2022	22664
11/04/2022	31559
12/04/2022	34656
13/04/2022	35851
14/04/2022	34549
15/04/2022	31478
16/04/2022	24635
17/04/2022	21630
18/04/2022	22184
19/04/2022	34327
20/04/2022	32427
21/04/2022	32422
22/04/2022	33154
23/04/2022	25732
24/04/2022	21460
25/04/2022	31801
26/04/2022	33038
27/04/2022	15263
28/04/2022	30840
29/04/2022	30906
30/04/2022	23535
Totaal	862283

13 mei 2022

11 mei 2022

OostBuis_mndrap_202204.txt

RAPPORTMAANDTOTALENSysteemA:
 Meetdatum : 1/4/2022
 object : SOSTEL: VelserTunnel : (OostBuis)
 Tijden altijd in wintertijd

datum	dagtotaal
01/04/2022	32370
02/04/2022	25904
03/04/2022	22097
04/04/2022	31672
05/04/2022	34431
06/04/2022	33854
07/04/2022	29696
08/04/2022	29816
09/04/2022	26424
10/04/2022	24193
11/04/2022	33517
12/04/2022	34403
13/04/2022	36006
14/04/2022	36814
15/04/2022	32854
16/04/2022	26036
17/04/2022	22864
18/04/2022	22514
19/04/2022	35846
20/04/2022	35602
21/04/2022	36590
22/04/2022	34965
23/04/2022	27303
24/04/2022	22804
25/04/2022	32453
26/04/2022	35202
27/04/2022	15765
28/04/2022	33429
29/04/2022	32400
30/04/2022	24954
Totaal	9027 ⁰⁰



RAPPORTMAANDTOTALENSysteemB:
 Meetdatum : 1/4/2022
 object : SOSTEL: VelserTunnel : (OostBuis)
 Tijden altijd in wintertijd

datum	dagtotaal
01/04/2022	32370
02/04/2022	25904
03/04/2022	22097
04/04/2022	31672
05/04/2022	34431
06/04/2022	33854
07/04/2022	29696
08/04/2022	29816
09/04/2022	26424
10/04/2022	24193
11/04/2022	33517
12/04/2022	34403
13/04/2022	36006
14/04/2022	36814
15/04/2022	32854
16/04/2022	26036
17/04/2022	22864
18/04/2022	22514
19/04/2022	35846
20/04/2022	35602
21/04/2022	36590
22/04/2022	34965
23/04/2022	27303
24/04/2022	22804
25/04/2022	32453
26/04/2022	35202
27/04/2022	15765
28/04/2022	33429
29/04/2022	32400
30/04/2022	24954
Totaal	9027



RAPPORTMAANDTOTALEN:

Meetdatum : 01/04/2022

Meetsysteem: A

Object : SOSTEL: 'WijkerTunnel': (WESTBUIS)

datum	dagtotaal	
01/04/22	33190	
02/04/22	26785	= systeem B: 28091
03/04/22	28858	
04/04/22	33957	
05/04/22	35832	
06/04/22	36069	
07/04/22	36920	
08/04/22	39535	
09/04/22	29294	
10/04/22	28600	
11/04/22	36035	
12/04/22	36595	
13/04/22	34719	
14/04/22	39438	
15/04/22	38251	
16/04/22	30854	
17/04/22	30971	
18/04/22	32832	
19/04/22	37336	
20/04/22	39010	
21/04/22	40915	
22/04/22	40707	
23/04/22	32344	
24/04/22	30858	
25/04/22	35531	
26/04/22	38470	
27/04/22	17535	
28/04/22	36023	
29/04/22	39066	
30/04/22	30514	
Totaal	1027044	=1028350



RAPPORTMAANDTOTALEN:

Meetdatum : 01/04/2022

Meetsysteem: B

Object : SOSTEL: 'WijkerTunnel': (WESTBUIS)

datum	dagtotaal
01/04/22	33190
02/04/22	28091
03/04/22	28858
04/04/22	33957
05/04/22	35832
06/04/22	36069
07/04/22	36920
08/04/22	39535
09/04/22	29294
10/04/22	28600
11/04/22	36035
12/04/22	36595
13/04/22	34719
14/04/22	39438
15/04/22	38251
16/04/22	30854
17/04/22	30971
18/04/22	32832
19/04/22	37336
20/04/22	39010
21/04/22	40915
22/04/22	40707
23/04/22	32344
24/04/22	30858
25/04/22	35531
26/04/22	38470
27/04/22	17535
28/04/22	36023
29/04/22	39066
30/04/22	30514
Totaal	 1028350

mei 2022
ei 2022

RAPPORTMAANDTOTALEN:

Meetdatum : 01/04/2022

Meetsysteem: A

Object : SOSTEL: 'WijkerTunnel': (OOSTBUIS)

datum	dagtotaal	
01/04/22	33915	
02/04/22	27007	= systeem B: 27796
03/04/22	26613	
04/04/22	32861	
05/04/22	33978	
06/04/22	33804	
07/04/22	37438	
08/04/22	39358	
09/04/22	29720	
10/04/22	27350	
11/04/22	35052	
12/04/22	37045	
13/04/22	35683	
14/04/22	38856	
15/04/22	38474	
16/04/22	29818	
17/04/22	29462	
18/04/22	28709	
19/04/22	36917	
20/04/22	36400	
21/04/22	36958	
22/04/22	38322	
23/04/22	30158	
24/04/22	26877	
25/04/22	35026	
26/04/22	35541	
27/04/22	16702	
28/04/22	35349	
29/04/22	37561	
30/04/22	28949	
Totaal	989903	= 990692

ei 2022

mei 2022

RAPPORTMAANDTOTALEN:

Meetdatum : 01/04/2022

Meetsysteem: B

Object : SOSTEL: 'WijkerTunnel': (OOSTBUIS)

datum	dagtotaal
01/04/22	33915
02/04/22	27796
03/04/22	26613
04/04/22	32861
05/04/22	33978
06/04/22	33804
07/04/22	37438
08/04/22	39358
09/04/22	29720
10/04/22	27350
11/04/22	35052
12/04/22	37045
13/04/22	35683
14/04/22	38856
15/04/22	38474
16/04/22	29818
17/04/22	29462
18/04/22	28709
19/04/22	36917
20/04/22	36400
21/04/22	36958
22/04/22	38322
23/04/22	30158
24/04/22	26877
25/04/22	35026
26/04/22	35541
27/04/22	16702
28/04/22	35349
29/04/22	37561
30/04/22	28949
Totaal	990692

Sei 2022

12022

(Boekingsformulier) Prestatieverklaring



Ministerie van Infrastructuur en Waterstaat
Rijkswaterstaat West-Nederland Noord
District Noord

Ondergetekende, van de afdeling **WNN/district Noord**
verklaart hierbij dat de prestatie geleverd is van de onderstaande bestelling:

SAPbestelnummer: **4500020134** bestelpositie: 130

Laatste levering op deze bestelpositie

Naam leverancier: **EXPL. MIJ. WIJKERTUNNEL**

Geleverde prestatie:

- Bruto in € 2.175.439,77 (excl. BTW)
- Korting in € (excl. BTW)
- + Bonus in € (excl. BTW)
- Netto in € 2.175.439,77 (excl. BTW)
- in stuks/uren

Prestatie wordt verklaard op basis van: (vul in wat van toepassing is)

- controlegegevens (waarnemingen) van termijn en prestatiecontract nr: **mei 2022**
- vastgestelde verantwoording prestatieverklaring UAV-GC cab termijn en contract nr:
- gecontroleerde en voor akkoord getekende urenstaat/activiteitenverslag periode nr:
- gecontroleerde en voor akkoord getekende werkbief nr :
- gecontroleerde en voor akkoord getekende pakbon nr :
- gecontroleerde en voor akkoord getekende checklist dienstverlening :
- anders, namelijk:

Bewijsstukken zijn aanwezig bij ondergetekende

Ondergetekende verzoekt de prestatieverklaring vast te leggen in SAP.

Handtekening prestatieverklaarder: 

Naam: 

Functie: **Vaststellen overeenkomst 31001817**

Datum prestatie akkoord: **01-06-2022**

(Dit is de datum waarop de kosten worden genomen, dus niet de datum van vandaag invullen)

Invullen door de prestatieverklaarder in SAP

Goederenontvangst nummer in SAP: **5001712157** Paraaf: 

Typ hier uw tekst

Prestatieverklaring



Ministerie van Infrastructuur en Waterstaat
Rijkswaterstaat West-Nederland Noord
District Noord

Algemeen

Overeenkomst 31001817 betreffende de financiering en exploitatie van de Wijkertunnel.

SAPbestelnummer: 4500020134

Prestatieverklaring over de maand **mei 2022**

Verklaring:

Krachtens artikel 2 van de overeenkomst betreffende de financiering en exploitatie van de Wijkertunnel, en de tariefwijziging per 11 juli 2016, kan het onderstaande bedrag worden betaald:

Passageschijf 1 (0 t/m 34.000.000):	3.816.561 x € 0,57 = €	2.175.439,77	excl. BTW
Passageschijf 2 (34.000.001 t/m 35.000.000):	* . *** . *** x £ 0,54 = €	* *** **	q _x c byw
Passageschijf 3 (35.000.001 t/m 38.000.000):	* . *** . *** x £ 0,45 = €	* *** **	e _x c btw
Passageschijf 4 (38.000.001 t/m 41.000.000):	***** x € 0,36 = €	* *** **	e _x d BTW
Passageschijf 5 (41.000.001 t/m 44.000.000):	* *** ** x £ QQ6 = £	* *** **	excl BTW
Passageschijf 6 (vanaf 44.000.001) :	* *** ** x £ q Qg = £	*****	excl BTW
	Totaal	€ 2.175.439,77	excl. BTW
		€ 2.632.282,12	incl. BTW

De opsteller:

De vaststellen





Onderbouwing

Wijkertunnel

De laatste van toepassing zijnde kalibratie van de telapparatuur in de Wijkertunnel heeft plaatsgevonden op 14-02-2020. De daarbij vastgestelde verrekenningsfactor bedraagt: 0.9989

✓ $1.868.906 \text{ (passages)} \times 0.9989 \text{ (verrekenningsfactor)} = 1.866.850$ te verrekenen passages in deze maand voor de Wijkertunnel.

Velsertunnel

De laatste van toepassing zijnde kalibratie van de telgegevens in de Velsertunnel heeft plaatsgevonden op 25-03-2021. De daarbij vastgestelde verrekenningsfactor bedraagt: 0,9964

✓ $1.956.755 \text{ (passages)} \times 0,9964 \text{ (verrekenningsfactor)} = 1.949.711$ te verrekenen passages in deze maand voor de Velsertunnel.

Nadere onderbouwing

In de bijgevoegde excelsheetwerkbladen "telgegevens" en "correctiefactoren" is een nadere onderbouwing van de passages te vinden, evenals de maandtotalen van de passages van de Wijkertunnel + Velsertunnel, en de totalen van de passages t/m deze maand.

Bijlagen:

- 0 Uitdraai SOSTEL-gegevensmaand mei 2022 Velsertunnel
- 0 Uitdraai SOSTEL-gegevensmaand mei 2022 Wijkertunnel
- 0 Excelsheetwerkbladen "telgegevens" en "correctiefactoren" 2022

jaar: 2022

maand	Velsertunnel						Wijkertunnel					
	systeem A west	systeem B west	systeem A oost	systeem B oost	verschil west	verschil oost	aantal passages	systeem A west	systeem B west	systeem A oost	systeem B oost	
januari	806.660	806.660	833.557	833.557	0	0	1.640.217	821.387	821.387	791.228	791.228	
februari	787.173	787.173	817.713	817.713	0	0	1.604.886	843.555	843.555	826.685	826.685	
maart	906.637	906.637	953.059	953.059	0	0	1.859.696	1.034.808	1.034.808	1.006.582	1.006.582	
april	862.283	862.283	902.778	902.778	0	0	1.765.061	1.028.350	1.028.350	990.692	990.692	
mei	✓ 964.120	✓ 964.120	✓ 992.635	✓ 992.635	0	0	1.956.755	✓ 957.849	✓ 957.849	✓ 911.057	✓) 11.057	
juni					0	0	0					
juli					0	0	0					
augustus					0	0	0					
september					0	0	0					
oktober					0	0	0					
november					0	0	0					
december					0	0	0					
!totaal	4.326.873	4.326.873	4.499.742	4.499.742			8.826.615	4.685.949	4.685.949	4.526.244	4.526.244	

correctiefactoren

2022	totaal ongecorrigeerd			corr. factor		totaal gecorrigeerd		
	maand	Velsertunnel	Wijkertunnel	totaal	corr. factor VT'	corr. factor WT**	Velsertunnel	Wijkertunnel
januari	1.640.217	1.612.615	3.252.832	0,9964	0,9989	1.634.312	1.610.841	3.245.153
februari	1.604.886	1.670.240	3.275.126	0,9964	0,9989	1.599.108	1.668.403	3.267.511
maart	1.859.696	2.041.390	3.901.086	0,9964	0,9989	1.853.001	2.039.144	3.892.145
april	1.765.061	2.019.042	3.784.103	0,9964	0,9989	1.758.707	2.016.821	3.775.528
mei	✓ 1.956.755	✓ 1.868.906	3.825.661	0,9964	0,9989	✓ 1.949.711	✓ 1.866.850	3.816.561
juni	0	0	0	0,9964	0,9989	0	0	0
juli	0	0	0	0,9964	0,9989	0	0	0
augustus	0	0	0	0,9964	0,9989	0	0	0
september	0	0	0	0,9964	0,9989	0	0	0
oktober	0	0	0	0,9964	0,9989	0	0	0
november	0	0	0	0,9964	0,9989	0	0	0
december	0	0	0	0,9964	0,9989	0	0	0
totaal	8.826.615	9.212.193	18.038.808			8.794.839	9.202.059	17.996.898

* M.i.v. januari 2021 is de correctiefactor voor de VT 0,9964

** M.i.v. januari 2021 is de correctiefactor voor de WT 0,9989

RAPPORTMAANDTOTALEN SystemA:
 Meetdatum : 1/5/2022
 object : SOSTEL: Velsertunnel : (OostBuis)
 Tijden altijd in wintertijd

datum	dagtotaal
01/05/2022	22067
02/05/2022	31065
03/05/2022	32737
04/05/2022	32566
05/05/2022	29636
06/05/2022	34458
07/05/2022	35822
08/05/2022	33000
09/05/2022	33401
10/05/2022	35792
11/05/2022	34664
12/05/2022	37015
13/05/2022	34862
14/05/2022	29946
15/05/2022	35932
16/05/2022	33363
17/05/2022	35361
18/05/2022	34847
19/05/2022	35513
20/05/2022	34786
21/05/2022	27633
22/05/2022	22935
23/05/2022	33133
24/05/2022	36727
25/05/2022	35955
26/05/2022	24066
27/05/2022	29022
28/05/2022	26447
29/05/2022	21796
30/05/2022	33399
31/05/2022	34689
Totaal	992635

06-2022
 juni 2022

RAPPORT MAANDTOTALEN SysteemB:
 Meetdatum : 1/5/2022
 object : SOSTEL: Velsertunnel : (OostBuis)
 Tijden altijd in wintertijd

datum		dagtotaal	
	++		+
01/05/2022		-22067	
02/05/2022		31065	
03/05/2022		32737	j
04/05/2022		32566	
05/05/2022		29636	
06/05/2022		34458	
07/05/2022		35822	
08/05/2022		33000	
09/05/2022		33401	
10/05/2022		35792	
11/05/2022		34664	
12/05/2022	j	37015	
13/05/2022		34862	
14/05/2022		29946	
15/05/2022		35932	
16/05/2022		33363	
17/05/2022		35361	
18/05/2022		34847	
19/05/2022		35513	
20/05/2022		34786	
21/05/2022		27633	
22/05/2022		22935	
23/05/2022		33133	
24/05/2022		36727	
25/05/2022		35955	
26/05/2022		24066	
27/05/2022		29022	
28/05/2022		26447	
29/05/2022		21796	
30/05/2022	j	33399	
31/05/2022		34689	
	++		+
Totaal		992635	I



RAPPORTMAANDTOTALENSysteemA:

Meetdatum : 1/5/2022

object : SOSTEL: VelserTunnel : (WestBuis)

Tijden altijd in wintertijd

datum	dagtotaal
01/05/2022	20519
02/05/2022	29700
03/05/2022	30902
04/05/2022	30992
05/05/2022	28438
06/05/2022	32063
07/05/2022	42118
08/05/2022	38163
09/05/2022	29901
10/05/2022	30364
11/05/2022	32382
12/05/2022	35740
13/05/2022	35160
14/05/2022	40014
15/05/2022	28967
16/05/2022	32000
17/05/2022	33992
18/05/2022	33458
19/05/2022	36098
20/05/2022	32519
21/05/2022	25914
22/05/2022	21586
23/05/2022	31655
24/05/2022	35575
25/05/2022	34801
26/05/2022	22059
27/05/2022	27747
28/05/2022	24464
29/05/2022	20776
30/05/2022	32158
31/05/2022	33895
Totaal	964120

J6-2022

juni 2022

RAPPORTMAANDTOTALEN SysteemB:
 Meetdatum : 1/5/2022
 object : SOSTEL: Velsertunnel : (WestBuis)
 Tijden altijd in wintertijd

datum	dagtotaal
01/05/2022	20519
02/05/2022	29700
03/05/2022	30902
04/05/2022	30992
05/05/2022	28438
06/05/2022	32063
07/05/2022	42118
08/05/2022	38163
09/05/2022	29901
10/05/2022	30364
11/05/2022	32382
12/05/2022	35740
13/05/2022	35160
14/05/2022	40014
15/05/2022	28967
16/05/2022	32000
17/05/2022	33992
18/05/2022	33458
19/05/2022	36098
20/05/2022	32519
21/05/2022	25914
22/05/2022	21586
23/05/2022	31655
24/05/2022	35575
25/05/2022	34801
26/05/2022	22059
27/05/2022	27747
28/05/2022	24464
29/05/2022	20776
30/05/2022	32158
31/05/2022	33895
Totaal	96412A

J6-2022

juni2022

RAPPORTMAANDTOTALEN:

Meetdatum : 01/05/2022

Meetsysteem: A

Object : SOSTEL: 'WijkerTunnel 1': (OOSTBUIS)

datum	dagtotaal
01/05/22	26957
02/05/22	34991
03/05/22	34199
04/05/22	34721
05/05/22	32739
06/05/22	33740
07/05/22	179
08/05/22	87
09/05/22	33926
10/05/22	33849
11/05/22	33681
12/05/22	35959
13/05/22	37537
14/05/22	6098
15/05/22	22
16/05/22	34393
17/05/22	35341
18/05/22	35675
19/05/22	37291
20/05/22	36508
21/05/22	30582
22/05/22	28504
23/05/22	34783
24/05/22	35863
25/05/22	39952
26/05/22	25503
27/05/22	30413
28/05/22	28210
29/05/22	28918
30/05/22	34565
31/05/22	35871
Totaal	QUA: 1



06-2022
) juni 2022

RAPPORTMAANDTOTALEN:

Meetdatum : 01/05/2022

Meetsysteem: B

Object : SOSTEL: 'WijkerTunnel': (OOSTBUIS)

datum		dagtotaal
01/05/22		26957
02/05/22	1	34991
03/05/22	1	34199
04/05/22		34721
05/05/22	1	32739
06/05/22	1	33740
07/05/22		179
08/05/22		87
09/05/22	1	33926
10/05/22		33849
11/05/22	1	33681
12/05/22		35959
13/05/22		37537
14/05/22	1	6098
15/05/22		22
16/05/22	1	34393
17/05/22	1	35341
18/05/22		35675
19/05/22	1	37291
20/05/22	1	36508
21/05/22		30582
22/05/22	1	28504
23/05/22	1	34783
24/05/22		35863
25/05/22	1	39952
26/05/22	1	25503
27/05/22		30413
28/05/22	1	28210
29/05/22	1	28918
30/05/22		34565
31/05/22	1	35871
Totaal	11	911057



RAPPORTMAANDTOTALEN:

Meetdatum : 01/05/2022

Meetsysteem: A

Object : SOSTEL: 'WijkerTunnel': (WESTBUIS)

datum		dagtotaal	
01/05/22		29213	
02/05/22		36189	
03/05/22		35906	
04/05/22		36084	
05/05/22		34015	
06/05/22		36558	
07/05/22		111	
08/05/22		129	
09/05/22		36902	
10/05/22		39309	
11/05/22		37606	
12/05/22		36055	
13/05/22		36226	
14/05/22		23	
15/05/22		4685	
16/05/22		35196	
17/05/22		36709	
18/05/22		37147	
19/05/22		37002	
20/05/22		37922	
21/05/22		32342	
22/05/22		31365	
23/05/22		35648	
24/05/22		36092	
25/05/22		40604	
26/05/22		28089	
27/05/22		32745	
28/05/22		31659	
29/05/22		34043	
30/05/22		35850	
31/05/22		36425	
Totaal		957849	

K-2022

Ojuni 2022

(Boekingsformulier) Prestatieverklaring



Ministerie van Infrastructuur en Waterstaat
Rijkswaterstaat West-Nederland Noord
District Noord

Ondergetekende, van de afdeling **WNN/district Noord**
verklaart hierbij dat de prestatie geleverd is van de onderstaande bestelling:

SAPbestelnummer: **4500020134** bestelpositie: 130

Laatste levering op deze bestelpositie

Naam leverancier: **EXPL. MIJ. WIJKERTUNNEL**

Geleverde prestatie:

- Bruto in € 2.216.931,21 (excl. BTW)
- Korting in € (excl. BTW)
- + Bonus in € (excl. BTW)
- Netto in € 2.216.931,21 (excl. BTW)
- in stuks/uren

Prestatie wordt verklaard op basis van: (vul in wat van toepassing is)

- controlegegevens (waarnemingen) van termijn en prestatiecontract nr: **juni 2022**
- vastgestelde verantwoording prestatieverklaring UAV-GC cab termijn en contract nr:
- gecontroleerde en voor akkoord getekende urenstaat/activiteitenverslag periode nr:
- gecontroleerde en voor akkoord getekende werkbief nr :
- gecontroleerde en voor akkoord getekende pakbon nr :
- gecontroleerde en voor akkoord getekende checklist dienstverlening :
- anders, namelijk:

Bewijsstukken zijn aanwezig bij ondergetekende

Ondergetekende verzoekt de prestatieverklaring vast te leggen in SAP.

Handtekening prestatieverklaarder:

Naam: functie: **Vaststeller overeenkomst 31001817**

Datum prestatie akkoord: **01-07-2022**

(Dit is de datum waarop de kosten worden genomen, dus niet de datum van vandaag invullen)

Invullen door de prestatieverklaarder in SAP

Goederenontvangst nummer in SAP: **.5.001720753**.....Paraaf:



Algemeen

Overeenkomst 31001817 betreffende de financiering en exploitatie van de Wijkertunnel.

SAPbestelnummer: 4500020134

Prestatieverklaring over de maand **juni 2022**


Verklaring:

Krachtens artikel 2 van de overeenkomst betreffende de financiering en exploitatie van de Wijkertunnel, en de tariefwijziging per 11 juli 2016, kan het onderstaande bedrag worden betaald:

Passageschijf 1 (0 t/m 34.000.000):	3.889.353 x € 0,57 = €	2.216.931,21 excl. BTW
Passageschijf 2 (34.000.001 t/m 35.000.000):	* . *** . *** x £ 0,54 = €	* *** *** ** q _x c byw
Passageschijf 3 (35.000.001 t/m 38.000.000):	* . *** . *** x £ 0,45 = €	* *** *** ** e _x c btw
Passageschijf 4 (38.000.001 t/m 41.000.000):	***** x € 0,36 = €	* *** *** ** e _x d BTW
Passageschijf 5 (41.000.001 t/m 44.000.000):	* *** *** x £ QQ6 _ £	* *** *** ** excl BTW
Passageschijf 6 (vanaf 44.000.001) :	* *** . *** x € 0,06 = €	* *** . ** , ** excl. BTW
	Totaal	€ 2.216.931,21 excl. BTW € 2.682.486,76 incl. BTW

De opsteller:

De vaststellen





Onderbouwing

Wijkertunnel

De laatste van toepassing zijnde kalibratie van de telapparatuur in de Wijkertunnel heeft plaatsgevonden op 14-02-2020. De daarbij vastgestelde verrekenningsfactor bedraagt: 0.9989

✓ 2.048.847 (passages) x 0.9989 (verrekenningsfactor) = 2.046.318 te verrekenen passages in deze maand voor de Wijkertunnel.

Velsertunnel

De laatste van toepassing zijnde kalibratie van de telgegevens in de Velsertunnel heeft plaatsgevonden op 25-03-2021. De daarbij vastgestelde verrekenningsfactor bedraagt: 0,9964

✓ 1.849.694 (passages) x 0,9964 (verrekenningsfactor) = 1.843.035 te verrekenen passages in deze maand voor de Velsertunnel.

Nadere onderbouwing

In de bijgevoegde excelsheetwerkbladen "telgegevens" en "correctiefactoren" is een nadere onderbouwing van de passages te vinden, evenals de maandtotalen van de passages van de Wijkertunnel + Velsertunnel, en de totalen van de passages t/m deze maand.

Bijlagen:

- 0 Uitdraai SOSTEL-gegevensmaand juni 2022 Velsertunnel
- 0 Uitdraai SOSTEL-gegevensmaand juni 2022 Wijkertunnel
- 0 Excelsheetwerkbladen "telgegevens" en "correctiefactoren" 2022

jaar: 2022

maand	Velsertunnel						Wijkertunnel				
	systeem A west	systeem B west	systeem A oost	systeem B oost	verschil west	verschil oost	aantal passages	systeem A west	systeem B west	systeem A oost	systeem B oost
januari	806.660	806.660	833.557	833.557	0	0	1.640.217	821.387	821.387	791.228	791.228
februari	787.173	787.173	817.713	817.713	0	0	1.604.886	843.555	843.555	826.685	826.685
maart	906.637	906.637	953.059	953.059	0	0	1.859.696	1.034.808	1.034.808	1.006.582	1.006.582
april	862.283	862.283	902.778	902.778	0	0	1.765.061	1.028.350	1.028.350	990.692	990.692
mei	964.120	964.120	992.635	992.635	0	0	1.956.755	957.849	957.849	911.057	911.057
juni	y 907.836	✓907.836	y 941.858	y 941.858	0	0	1.849.694	1.045.230	1.045.230	1.003.341	1.003.341
juli					0	0	0				
augustus					0	0	0				
september					0	0	0				
oktober					0	0	0				
november					0	0	0				
december					0	0	0				
!totaal	5.234.709	5.234.709	5.441.600	5.441.600			10.676.309	5.731.179	5.731.179	5.529.585	5.529.585

correctiefactoren

2022	totaal ongecorrigeerd			corr. factor		totaal gecorrigeerd		
maand	Velsertunnel	Wijkertunnel	totaal	corr. factor VT*	corr. factor WT**	Velsertunnel	Wijkertunnel	totaal
januari	1.640.217	1.612.615	3.252.832	0,9964	0,9989	1.634.312	1.610.841	3.245.153
februari	1.604.886	1.670.240	3.275.126	0,9964	0,9989	1.599.108	1.668.403	3.267.511
maart	1.859.696	2.041.390	3.901.086	0,9964	0,9989	1.853.001	2.039.144	3.892.145
april	1.765.061	2.019.042	3.784.103	0,9964	0,9989	1.758.707	2.016.821	3.775.528
mei	1.956.755	1.868.906	3.825.661	0,9964	0,9989	1.949.711	1.866.850	3.816.561
juni	y 1.849.694	x/2.048.571	3.898.265	0,9964	0,9989	>/ 1.843.035	/2. 046.318	3.889.353
juli	0	0	0	0,9964	0,9989	0	0	0
augustus	0	0	0	0,9964	0,9989	0	0	0
september	0	0	0	0,9964	0,9989	0	0	0
oktober	0	0	0	0,9964	0,9989	0	0	0
november	0	0	0	0,9964	0,9989	0	0	0
december	0	0	0	0,9964	0,9989	0	0	0
totaal	10.676.309	11.260.764	21.937.073			10.637.874	11.248.377	21.886.251

* M.i.v. januari 2021 is de correctiefactor voor de VT 0,9964

** M.i.v. januari 2021 is de correctiefactor voor de WT 0,9989

RAPPORTMAANDTOTALEN:

Meetdatum : 01/06/2022

Meetsysteem: A

Object : SOSTEL: 'WijkerTunnel': (WESTBUIS)

datum	dagtotaal
01/06/22	36226
02/06/22	37878
03/06/22	38708
04/06/22	30791
05/06/22	27803
06/06/22	29595
07/06/22	37773
08/06/22	36198
09/06/22	37466
10/06/22	39060
11/06/22	32421
12/06/22	30330
13/06/22	35448
14/06/22	35569
15/06/22	36102
16/06/22	36179
17/06/22	37345
18/06/22	32808
19/06/22	31832
20/06/22	35593
21/06/22	35552
22/06/22	35483
23/06/22	37945
24/06/22	38425
25/06/22	30435
26/06/22	31047
27/06/22	35323
28/06/22	36493
29/06/22	33976
30/06/22	35426
Totaal	1045230

H2022

juli 2022

RAPPORTMAANDTOTALEN:

Meetdatum : 01/06/2022

Meetsysteem: B

Object : SOSTEL: 'WijkerTunnel': (WESTBUIS)

datum	dagtotaal
01/06/22	36226
02/06/22	37878
03/06/22	38708
04/06/22	30791
05/06/22	27803
06/06/22	29595
07/06/22	37773
08/06/22	36198
09/06/22	37466
10/06/22	39060
11/06/22	32421
12/06/22	30330
13/06/22	35448
14/06/22	35569
15/06/22	36102
16/06/22	36179
17/06/22	37345
18/06/22	32808
19/06/22	31832
20/06/22	35593
21/06/22	35552
22/06/22	35483
23/06/22	37945
24/06/22	38425
25/06/22	30435
26/06/22	31047
27/06/22	35323
28/06/22	36493
29/06/22	33976
30/06/22	35426
Totaal	1045230

juli 2022

juli 2022

RAPPORT MAANDTOTALEN:

Meetdatum : 01/06/2022

Meetsysteem: A

Object : SOSTEL: 'WijkerTunnel': (OOSTBUIS)

datum		dagtotaal	
01/06/22		35502	
02/06/22		38036	
03/06/22		39427	
04/06/22		30228	
05/06/22		25746	
06/06/22		24524	
07/06/22		36176	
08/06/22		35346	
09/06/22		37140	
10/06/22		37182	
11/06/22		31847	
12/06/22		28382	
13/06/22		34749	
14/06/22		35711	
15/06/22		36696	
16/06/22		35163	
17/06/22		35996	
18/06/22		31162	
19/06/22		27148	
20/06/22		35274	
21/06/22		34082	
22/06/22		34076	
23/06/22		36424	
24/06/22		36803	
25/06/22		30237	
26/06/22		27925	
27/06/22		34132	
28/06/22		32397	
29/06/22		32928	
30/06/22		32902	
Totaal		1003341	

022

uli 2022

RAPPORTMAANDTOTALEN:

Meetdatum : 01/06/2022

Meetsysteem: B

Object : SOSTEL: 'WijkerTunnel': (OOSTBUIS)

datum	dagtotaal
01/06/22	35502
02/06/22	38036
03/06/22	39427
04/06/22	30228
05/06/22	25746
06/06/22	24524
07/06/22	36176
08/06/22	35346
09/06/22	37140
10/06/22	37182
11/06/22	31847
12/06/22	28382
13/06/22	34749
14/06/22	35711
15/06/22	36696
16/06/22	35163
17/06/22	35996
18/06/22	31162
19/06/22	27148
20/06/22	35274
21/06/22	34082
22/06/22	34076
23/06/22	36424
24/06/22	36803
25/06/22	30237
26/06/22	27925
27/06/22	34132
28/06/22	32397
29/06/22	32928
30/06/22	32902
Totaal	1003341



022

RAPPORTMAANDTOTALENSysteemA:

Meetdatum : 1/6/2022

object : SOSTEL: VelserTunnel : (OostBuis)

Tijden altijd in wintertijd

datum	dagtotaal
01/06/2022	34380
02/06/2022	35624
03/06/2022	35259
04/06/2022	25431
05/06/2022	20858
06/06/2022	20525
07/06/2022	34777
08/06/2022	33865
09/06/2022	35336
10/06/2022	34522
11/06/2022	26246
12/06/2022	22688
13/06/2022	32665
14/06/2022	34113
15/06/2022	33732
16/06/2022	38360
17/06/2022	35040
18/06/2022	25874
19/06/2022	21806
20/06/2022	33222
21/06/2022	35345
22/06/2022	34773
23/06/2022	35585
24/06/2022	34039
25/06/2022	25714
26/06/2022	23120
27/06/2022	30904
28/06/2022	34836
29/06/2022	35495
30/06/2022	37724
Totaal	94185 8

22

2022

RAPPORTMAANDTOTALENSysteemB:
 Meetdatum : 1/6/2022
 object : SOSTEL: VelserTunnel : (OostBuis)
 Tijden altijd in wintertijd

datum	dagtotaal
01/06/2022	34380
02/06/2022	35624
03/06/2022	35259
04/06/2022	25431
05/06/2022	20858
06/06/2022 j	20525
07/06/2022	34777
08/06/2022	33865
09/06/2022	35336
10/06/2022	34522
11/06/2022	26246
12/06/2022	22688
13/06/2022	32665
14/06/2022	34113
15/06/2022	33732
16/06/2022	38360
17/06/2022	35040
18/06/2022	25874
19/06/2022	21806
20/06/2022	33222
21/06/2022	35345
22/06/2022	34773
23/06/2022	35585
24/06/2022	34039
25/06/2022	25714
26/06/2022 j	23120
27/06/2022	30904
28/06/2022	34836
29/06/2022	35495
30/06/2022	37724
Totaal	941858

B 2022

juli 2022

RAPPORTMAANDTOTALENSysteemA:
 Meetdatum : 1/6/2022
 object : SOSTEL: VelserTunnel : (WestBuis)
 Tijden altijd in wintertijd

datum	dagtotaal
01/06/2022	33630 1
02/06/2022	34686 1
03/06/2022	32899 1
04/06/2022	23744 1
05/06/2022	19315 1
06/06/2022	19887 1
07/06/2022	33743 1
08/06/2022	32088 1
09/06/2022	34230 1
10/06/2022	33120 1
11/06/2022	24526 1
12/06/2022	21659 1
13/06/2022	31568 1
14/06/2022	33818 1
15/06/2022	33354 1
16/06/2022	36702 1
17/06/2022	33983 1
18/06/2022	24802 1
19/06/2022	20807 1
20/06/2022	31616 1
21/06/2022	34379 1
22/06/2022	33937 1
23/06/2022	34476 1
24/06/2022	32634 1
25/06/2022	23924 1
26/06/2022	21904 1
27/06/2022	30541 1
28/06/2022	33490 1
29/06/2022	35800 1
30/06/2022	36574 1

Totaal || 907836



WestBuis_mndrap_202206.txt

RAPPORTMAANDTOTALENSysteemB:
 Meetdatum : 1/6/2022
 object : SOSTEL: VelserTunnel : (WestBuis)
 Tijden altijd in wintertijd

datum	dagtotaal
01/06/2022	33630
02/06/2022	34686
03/06/2022	32899
04/06/2022	23744
05/06/2022	19315
06/06/2022	19887
07/06/2022	33743
08/06/2022	32088
09/06/2022	34230
10/06/2022	33120
11/06/2022	24526
12/06/2022	21659
13/06/2022	31568
14/06/2022	33818
15/06/2022	33354
16/06/2022	36702
17/06/2022	33983
18/06/2022	24802
19/06/2022	20807
20/06/2022	31616
21/06/2022	34379
22/06/2022	33937
23/06/2022	34476
24/06/2022	32634
25/06/2022	23924
26/06/2022	21904
27/06/2022	30541
28/06/2022	33490
29/06/2022	35800
30/06/2022	36574
Totaal	907836

2022

juli 2022

(Boekingsformulier) Prestatieverklaring



Ministerie van Infrastructuur en Waterstaat
Rijkswaterstaat West-Nederland Noord
District Noord

Ondergetekende, van de afdeling **WNN/district Noord**
verklaart hierbij dat de prestatie geleverd is van de onderstaande bestelling:

SAP bestelnummer: **4500020134** bestelpositie: 130

Laatste levering op deze bestelpositie

Naam leverancier: **EXPL. MIJ. WIJKERTUNNEL**

Geleverde prestatie:

- | | | |
|-----------|-------------------|-------------|
| • Bruto | in € 2.137.916,67 | (excl. BTW) |
| - Korting | in € | (excl. BTW) |
| + Bonus | in € | (excl. BTW) |
| Netto | in € 2.137.916,67 | (excl. BTW) |
- in stuks/uren

Prestatie wordt verklaard op basis van: (vul in wat van toepassing is)

- 0 controlegegevens (waarnemingen) van termijn en prestatiecontract nr: **juli 2022**
- vastgestelde verantwoording prestatieverklaring UAV-GC cab termijn en contract nr:
- gecontroleerde en voor akkoord getekende urenstaat/activiteitenverslag periode nr:
- gecontroleerde en voor akkoord getekende werkbrief nr :
- 0 gecontroleerde en voor akkoord getekende pakbon nr :
- gecontroleerde en voor akkoord getekende checklist dienstverlening :
- anders, namelijk:

Bewijsstukken zijn aanwezig bij ondergetekende

0 Ondergetekende verzoekt de prestatieverklaring vast te leggen in SAP.

Handtekening prestatieverklaarder: 

Naam:  Functie: **Vaststeller overeenkomst 31001817**

Datum prestatie akkoord: **01-08-2022**

(Dit is de datum waarop de kosten worden genomen, dus niet de datum van vandaag invullen)

Invullen door de prestatieverklaarder in SAP

Goederenontvangst nummer in SAP: .5001726834.Paraaf:  r uw tekst

Prestatieverklaring



Ministerie van Infrastructuur en Waterstaat
Rijkswaterstaat West-Nederland Noord
District Noord

Algemeen

Overeenkomst 31001817 betreffende de financiering en exploitatie van de Wijkertunnel.

SAPbestelnummer: 4500020134

Prestatieverklaring over de maand **juli 2022**

Verklaring:

Krachtens artikel 2 van de overeenkomst betreffende de financiering en exploitatie van de Wijkertunnel, en de tariefwijziging per 11 juli 2016, kan het onderstaande bedrag worden betaald:

Passageschijf 1 (0 t/m 34.000.000):	3.750.731 x € 0,57 = €	2.137.916,67	excl. BTW
Passageschijf 2 (34.000.001 t/m 35.000.000):	* . *** . *** x £ 0,54 = €	* *** ** *	q _x c byw
Passageschijf 3 (35.000.001 t/m 38.000.000):	* . *** . *** x £ 0,45 = €	* *** ** *	e _x c btw
Passageschijf 4 (38.000.001 t/m 41.000.000):	***** x € 0,36 = €	* *** ** *	e _x d BTW
Passageschijf 5 (41.000.001 t/m 44.000.000):	* *** ** * x £ QQ6 = £	* *** ** *	excl BTW
Passageschijf 6 (vanaf 44.000.001) :	* *** ** * x £ q Qg = £	*****	excl BTW
	Totaal	€ 2.137.916,67	excl. BTW
		€ 2.586.879,17	incl. BTW

De opsteller:

De vaststellen





Onderbouwing

Wijkertunnel

De laatste van toepassing zijnde kalibratie van de telapparatuur in de Wijkertunnel heeft plaatsgevonden op 14-02-2020. De daarbij vastgestelde verrekeningsfactor bedraagt: 0.9989

✓ $2,020.993 \text{ (passages)} \times 0.9989 \text{ (verrekeningsfactor)} = 2018.770$ te verrekenen passages in deze maand voor de Wijkertunnel.

Velsertunnel

De laatste van toepassing zijnde kalibratie van de telgegevens in de Velsertunnel heeft plaatsgevonden op 25-03-2021. De daarbij vastgestelde verrekeningsfactor bedraagt: 0,9964

✓ $1.738.219 \text{ (passages)} \times 0,9964 \text{ (verrekeningsfactor)} = 1.731.961$ te verrekenen passages in deze maand voor de Velsertunnel.

Nadere onderbouwing

In de bijgevoegde excelsheetwerkbladen "telgegevens" en "correctiefactoren" is een nadere onderbouwing van de passages te vinden, evenals de maandtotalen van de passages van de Wijkertunnel + Velsertunnel, en de totalen van de passages t/m deze maand.

Bijlagen:

- 0 Uitdraai SOSTEL-gegevensmaand juli 2022 Velsertunnel
- 0 Uitdraai SOSTEL-gegevensmaand juli 2022 Wijkertunnel
- 0 Excelsheetwerkbladen "telgegevens" en "correctiefactoren" 2022

jaar: 2022

maand	Velsertunnel						Wijkertunnel				
	systeem A west	systeem B west	systeem A oost	systeem B oost	verschil west	verschil oost	aantal passages	systeem A west	systeem B west	systeem A oost	systeem B oost
januari	806.660	806.660	833.557	833.557	0	0	1.640.217	821.387	821.387	791.228	791.228
februari	787.173	787.173	817.713	817.713	0	0	1.604.886	843.555	843.555	826.685	826.685
maart	906.637	906.637	953.059	953.059	0	0	1.859.696	1.034.808	1.034.808	1.006.582	1.006.582
april	862.283	862.283	902.778	902.778	0	0	1.765.061	1.028.350	1.028.350	990.692	990.692
mei	964.120	964.120	992.635	992.635	0	0	1.956.755	957.849	957.849	911.057	911.057
juni	907.836	907.836	941.858	941.858	0	0	1.849.694	1.045.230	1.045.230	1.003.341	1.003.341
juli	x/ 845.297	✓ 845.297	v/ 892.922	x/ 892.922	0	0	1.738.219	✓ 1.033.160	x/1.033.160	x/987.833	x/987.833
augustus					0	0	0				
september					0	0	0				
oktober					0	0	0				
november					0	0	0				
december					0	0	0				
!totaal	6.080.006	6.080.006	6.334.522	6.334.522			[12.414.528]	6.764.339	6.764.339	6.517.418	6.517.418

correctiefactoren

2022	totaal ongecorrigeerd			corr. factor		totaal gecorrigeerd		
maand	Velsertunnel	Wijkertunnel	totaal	corr. factor VT*	corr. factor WT**	Velsertunnel	Wijkertunnel	totaal
januari	1.640.217	1.612.615	3.252.832	0,9964	0,9989	1.634.312	1.610.841	3.245.153
februari	1.604.886	1.670.240	3.275.126	0,9964	0,9989	1.599.108	1.668.403	3.267.511
maart	1.859.696	2.041.390	3.901.086	0,9964	0,9989	1.853.001	2.039.144	3.892.145
april	1.765.061	2.019.042	3.784.103	0,9964	0,9989	1.758.707	2.016.821	3.775.528
mei	1.956.755	1.868.906	3.825.661	0,9964	0,9989	1.949.711	1.866.850	3.816.561
juni	1.849.694	2.048.571	3.898.265	0,9964	0,9989	1.843.035	2.046.318	3.889.353
juli	✓ 1.738.219	y 2.020.993	3.759.212	0,9964	0,9989	y 1.731.961	y 2.018.770	3.750.731
augustus	0	0	0	0,9964	0,9989	0	0	0
september	0	0	0	0,9964	0,9989	0	0	0
oktober	0	0	0	0,9964	0,9989	0	0	0
november	0	0	0	0,9964	0,9989	0	0	0
december	0	0	0	0,9964	0,9989	0	0	0
totaal	12.414.528	13.281.757	25.696.285			12.369.835	13.267.147	25.636.982

* M.i.v. januari 2021 is de correctiefactor voor de VT 0,9964

** M.i.v. januari 2021 is de correctiefactor voor de WT 0,9989

RAPPORTMAANDTOTALEN:

Meetdatum : 01/07/2022

Meetsysteem: A

Object : SOSTEL: 'WijkerTunnel': (OOSTBUIS)

datum	dagtotaal	
01/07/22	36452	
02/07/22	30586	
03/07/22	29215	
04/07/22	32518	
05/07/22	39631	
06/07/22	36299	
07/07/22	36058	
08/07/22	37519	
09/07/22	30293	
10/07/22	26987	zie syst B=27573
11/07/22	35914	
12/07/22	32812	
13/07/22	34429	
14/07/22	36278	
15/07/22	38187	
16/07/22	29052	
17/07/22	26308	
18/07/22	32453	
19/07/22	29915	
20/07/22	30982	
21/07/22	32683	
22/07/22	33657	
23/07/22	27189	
24/07/22	24592	
25/07/22	30408	
26/07/22	31771	
27/07/22	30711	
28/07/22	30367	zie syst B=31209
29/07/22	32248	
30/07/22	27434	
31/07/22	23457	
Totaal	986405	zie syst B=98

gustus 2022

augustus 2022

RAPPORTMAANDTOTALEN:

Meetdatum : 01/07/2022

Meetsysteem: B

Object : SOSTEL: 'WijkerTunnel': (OOSTBUIS)

datum	dagtotaal
01/07/22	36452
02/07/22	30586
03/07/22	29215
04/07/22	32518
05/07/22	39631
06/07/22	36299
07/07/22	36058
08/07/22	37519
09/07/22	30293
10/07/22	27573
11/07/22	35914
12/07/22	32812
13/07/22	34429
14/07/22	36278
15/07/22	38187
16/07/22	29052
17/07/22	26308
18/07/22	32453
19/07/22	29915
20/07/22	30982
21/07/22	32683
22/07/22	33657
23/07/22	27189
24/07/22	24592
25/07/22	30408
26/07/22	31771
27/07/22	30711
28/07/22	31209
29/07/22	32248
30/07/22	27434
31/07/22	23457
Totaal	98783?

gustus 2022

augustus 2022

RAPPORTMAANDTOTALEN:

Meetdatum : 01/07/2022

Meetsysteem: A

Object : SOSTEL: 'WijkerTunnel': (WESTBUIS)

datum	dagtotaal	
01/07/22	37423	
02/07/22	31634	
03/07/22	31911	
04/07/22	33388	
05/07/22	39433	
06/07/22	37306	
07/07/22	38115	
08/07/22	37187	
09/07/22	30229	
10/07/22	29695	[zie syst B=30305
11/07/22	35993	
12/07/22	35149	
13/07/22	36307	
14/07/22	38787	
15/07/22	38983	
16/07/22	31025	
17/07/22	30173	
18/07/22	35756	
19/07/22	31929	
20/07/22	34476	
21/07/22	41570	
22/07/22	36502	
23/07/22	27098	
24/07/22	26087	
25/07/22	30001	
26/07/22	30480	
27/07/22	30319	
28/07/22	30806	[zie syst B=31397
29/07/22	31827	
30/07/22	27391	
31/07/22	24979	
Totaal	1031959	[zie syst B=1033160

augustus 2022

3 augustus 2022

RAPPORTMAANDTOTALEN:

Meetdatum : 01/07/2022

Meetsysteem: B

Object : SOSTEL: 'WijkerTunnel': (WESTBUIS)

datum		dagtotaal	
01/07/22		37423	
02/07/22		31634	
03/07/22		31911	
04/07/22		33388	
05/07/22		39433	
06/07/22		37306	
07/07/22		38115	
08/07/22		37187	
09/07/22		30229	
10/07/22		30305	
11/07/22		35993	
12/07/22		35149	
13/07/22		36307	
14/07/22		38787	
15/07/22		38983	
16/07/22		31025	
YI&II22		30173	
18/07/22		35756	
19/07/22		31929	
20/07/22		34476	
21/07/22		41570	
22/07/22		36502	
23/07/22		27098	
24/07/22		26087	
25/07/22		30001	
26/07/22		30480	
27/07/22		30319	
28/07/22		31397	
29/07/22		31827	
30/07/22		27391	
31/07/22		24979	
Totaal		1033160	1

augustus 2022
)8 augustus 2022

OostBuis_mndrap_202207.txt

RAPPORTMAANDTOTAALenSysteemA:
Meetdatum : 1/7/2022
object : SOSTEL: VelserTunnel : (OostBuis)
Tijden altijd in wintertijd

datum	dagtotaal
01/07/2022	35196
02/07/2022	26201
03/07/2022	22431
04/07/2022	29078
05/07/2022	29933
06/07/2022 j	33415
07/07/2022	36405
08/07/2022	34559
09/07/2022	25187
10/07/2022	22922
11/07/2022	32973
12/07/2022	37214
13/07/2022	33003
14/07/2022	35471
15/07/2022	33240
16/07/2022	24856
17/07/2022	21590
18/07/2022 j	29857
19/07/2022	30017
20/07/2022	30709
21/07/2022	30329
22/07/2022	29630
23/07/2022	22628
24/07/2022	21233
25/07/2022 j	28312
26/07/2022	29615
27/07/2022	29173
28/07/2022	29393
29/07/2022	28022
30/07/2022 j	22081
31/07/2022	18249
Totaal	892922

'gustus 2022

augustus 2022

OostBuis_mndrap_202207.txt

RAPPORTMAANDTOTALENSysteemB:

Meetdatum : 1/7/2022

object : SOSTEL: VelserTunnel : (OostBuis)

Tijden altijd in wintertijd

datum	dagtotaal
01/07/2022	35196
02/07/2022	26201
03/07/2022	22431
04/07/2022	29078
05/07/2022	29933
06/07/2022	33415
07/07/2022	36405
08/07/2022	34559
09/07/2022	25187
10/07/2022	22922
11/07/2022	32973
12/07/2022	37214
13/07/2022	33003
14/07/2022	35471
15/07/2022	33240
16/07/2022	24856
17/07/2022	21590
18/07/2022	29857
19/07/2022	30017
20/07/2022	30709
21/07/2022	30329
22/07/2022	29630
23/07/2022	22628
24/07/2022	21233
25/07/2022	28312
26/07/2022	29615
27/07/2022	29173
28/07/2022	29393
29/07/2022	28022
30/07/2022	22081
31/07/2022	18249
Totaal	892922

4 augustus 2022

8 augustus 2022

WestBuis_mndrap_202207.txt

RAPPORTMAANDTOTALENSysteemA:
 Meetdatum : 1/7/2022
 object : SOSTEL: VelserTunnel : (WestBuis)
 Tijden altijd in wintertijd

datum	dagtotaal
01/07/2022	33442
02/07/2022	24468
03/07/2022	21039
04/07/2022	27681
05/07/2022	30480
06/07/2022 j	32374
07/07/2022	35806
08/07/2022	33031
09/07/2022	23698
10/07/2022	21543
11/07/2022	31823
12/07/2022	34925
13/07/2022	33141
14/07/2022	33844
15/07/2022	32112
16/07/2022	23570
17/07/2022	20823
18/07/2022 j	28807
19/07/2022	28855
20/07/2022	29384
21/07/2022	22441
22/07/2022	28277
23/07/2022	21075
24/07/2022	19971
25/07/2022 j	26403
26/07/2022	27472
27/07/2022	27493
28/07/2022	27325
29/07/2022	26639
30/07/2022 j	20532
31/07/2022	16823
Totaal	845297 1

■ augustus 2022
 augustus 2022

WestBuis_mndrap_202207.txt

RAPPORTMAANDTOTALENSysteemB:

Meetdatum : 1/7/2022

object : SOSTEL: VelserTunnel : (WestBuis)

Tijden altijd in wintertijd

datum	dagtotaal
01/07/2022	33442
02/07/2022	24468
03/07/2022	21039
04/07/2022	27681
05/07/2022	30480
06/07/2022	32374
07/07/2022	35806
08/07/2022	33031
09/07/2022	23698
10/07/2022	21543
11/07/2022	31823
12/07/2022	34925
13/07/2022	33141
14/07/2022	33844
15/07/2022	32112
16/07/2022	23570
17/07/2022	20823
18/07/2022	28807
19/07/2022	28855
20/07/2022	29384
21/07/2022	22441
22/07/2022	28277
23/07/2022	21075
24/07/2022	19971
25/07/2022	26403
26/07/2022	27472
27/07/2022	27493
28/07/2022	27325
29/07/2022	26639
30/07/2022	20532
31/07/2022	16823
Totaal	845297

ugustus 2022

augustus 2022

(Boekingsformulier) Prestatieverklaring



Ministerie van Infrastructuur en Waterstaat
Rijkswaterstaat West-Nederland Noord
District Noord

Ondergetekende, van de afdeling **WNN/district Noord**
verklaart hierbij dat de prestatie geleverd is van de onderstaande bestelling:

SAPbestelnummer: **4500020134** bestelpositie: 130

Laatste levering op deze bestelpositie

Naam leverancier: **EXPL. MIJ. WIJKERTUNNEL**

Geleverde prestatie:

- Bruto in € 2.072.148,93 (excl. BTW)
- Korting in € (excl. BTW)
- + Bonus in € (excl. BTW)
- Netto in € 2.072.148,93 (excl. BTW)
- in stuks/uren

Prestatie wordt verklaard op basis van: (vul in wat van toepassing is)

controlegegevens (waarnemingen) van termijn en prestatiecontract nr: **augustus 2022**

vastgestelde verantwoording prestatieverklaring UAV-GC cab termijn en contract nr:

gecontroleerde en voor akkoord getekende urenstaat/activiteitenverslag periode nr:

gecontroleerde en voor akkoord getekende werkbief nr :

gecontroleerde en voor akkoord getekende pakbon nr :

gecontroleerde en voor akkoord getekende checklist dienstverlening :

anders, namelijk:

Bewijsstukken zijn aanwezig bij ondergetekende

K Ondergetekende verzoekt de prestatie  te leggen in SAP.

Handtekening prestatieverklaarder: 

Naam: 

Functie: **Vaststellen overeenkomst 31001817**

Datum prestatie akkoord: **01-09-2022**

(Dit is de datum waarop de kosten worden genomen, dus niet de datum van vandaag invullen)

Invullen door de prestatieverklaarder in SAP

Goederenontvangst nummer in SAP: **5001732608** Paraaf: 

Prestatieverklaring



Ministerie van Infrastructuur en Waterstaat
Rijkswaterstaat West-Nederland Noord
District Noord

Algemeen

Overeenkomst 31001817 betreffende de financiering en exploitatie van de Wijkertunnel.

SAPbestelnummer: 4500020134

Prestatieverklaring over de maand **augustus 2022**

Verklaring:

Krachtens artikel 2 van de overeenkomst betreffende de financiering en exploitatie van de Wijkertunnel, en de tariefwijziging per 11 juli 2016, kan het onderstaande bedrag worden betaald:

Passageschijf 1 (0 t/m 34.000.000):	3.635.349 x € 0,57 = €	2.072.148,93	excl. BTW
Passageschijf 2 (34.000.001 t/m 35.000.000):	*.***.*** x £ 0,54 = €	* *** **	excl BTW
Passageschijf 3 (35.000.001 t/m 38.000.000):	***** x € 0,45 = €	* *** **	excl btw
Passageschijf 4 (38.000.001 t/m 41.000.000):	* *** ** x € 0,36 = €	* *** **	excl BTW
Passageschijf 5 (41.000.001 t/m 44.000.000):	* *** ** x £ QQ6 = £	* *** **	excl BTW
Passageschijf 6 (vanaf 44.000.001) :	*.***.*** x € 0,06 = €	* **)*.***,**	excl. BTW
	Totaal	€ 2.072.148,93	excl. BTW
		€ 2.507.300,20	incl. BTW

De opsteller:

De vaststellen





Onderbouwing

Wijkertunnel

De laatste van toepassing zijnde kalibratie van de telapparatuur in de Wijkertunnel heeft plaatsgevonden op 14-02-2020. De daarbij vastgestelde verrekenningsfactor bedraagt: 0.9989

✓ $1.989.237$ (passages) x 0.9989 (verrekenningsfactor) = ✓ $1.987.049$ te verrekenen passages in deze maand voor de Wijkertunnel.

Velsertunnel

De laatste van toepassing zijnde kalibratie van de telgegevens in de Velsertunnel heeft plaatsgevonden op 25-03-2021. De daarbij vastgestelde verrekenningsfactor bedraagt: 0,9964

✓ $1.654.255$ (passages) x $0,9964$ (verrekenningsfactor) = ✓ $1.648.300$ te verrekenen passages in deze maand voor de Velsertunnel.

Nadere onderbouwing

In de bijgevoegde excelsheetwerkbladen "telgegevens" en "correctiefactoren" is een nadere onderbouwing van de passages te vinden, evenals de maandtotalen van de passages van de Wijkertunnel + Velsertunnel, en de totalen van de passages t/m deze maand.

Bijlagen:

- 0 Uitdraai SOSTEL-gegevensmaand augustus 2022 Velsertunnel
- 0 Uitdraai SOSTEL-gegevensmaand augustus 2022 Wijkertunnel
- 0 Excelsheetwerkbladen "telgegevens" en "correctiefactoren" 2022

jaar: 2022

maand	Velsertunnel						Wijkertunnel					
	systeem A west	systeem B west	systeem A oost	systeem B oost	verschil west	verschil oost	aantal passages	systeem A west	systeem B west	systeem A oost	systeem B oost	
januari	806.660	806.660	833.557	833.557	0	0	1.640.217	821.387	821.387	791.228	791.228	
februari	787.173	787.173	817.713	817.713	0	0	1.604.886	843.555	843.555	826.685	826.685	
maart	906.637	906.637	953.059	953.059	0	0	1.859.696	1.034.808	1.034.808	1.006.582	1.006.582	
april	862.283	862.283	902.778	902.778	0	0	1.765.061	1.028.350	1.028.350	990.692	990.692	
mei	964.120	964.120	992.635	992.635	0	0	1.956.755	957.849	957.849	911.057	911.057	
juni	907.836	907.836	941.858	941.858	0	0	1.849.694	1.045.230	1.045.230	1.003.341	1.003.341	
juli	845.297	845.297	892.922	892.922	0	0	1.738.219	1.033.160	1.033.160	987.833	987.833	
augustus	y 796.824	✓ 796.824	y 857.431	y 857.431	0	0	1.654.255	v<1.023.631	>/1.023.631	v/ 965.606	y 965.606	
september					0	0	0					
oktober					0	0	0					
november					0	0	0					
december					0	0	0					
totaal	6.876.830	6.876.830	7.191.953	7.191.953			14.068.783	7.787.970	7.787.970	7.483.024	7.483.024	

correctiefactoren

2022	totaal ongecorrigeerd			corr. factor		totaal gecorrigeerd		
	maand	Velsertunnel	Wijkertunnel	totaal	corr. factor VT*	corr. factor WT**	Velsertunnel	Wijkertunnel
januari	1.640.217	1.612.615	3.252.832	0,9964	0,9989	1.634.312	1.610.841	3.245.153
februari	1.604.886	1.670.240	3.275.126	0,9964	0,9989	1.599.108	1.668.403	3.267.511
maart	1.859.696	2.041.390	3.901.086	0,9964	0,9989	1.853.001	2.039.144	3.892.145
april	1.765.061	2.019.042	3.784.103	0,9964	0,9989	1.758.707	2.016.821	3.775.528
mei	1.956.755	1.868.906	3.825.661	0,9964	0,9989	1.949.711	1.866.850	3.816.561
juni	1.849.694	2.048.571	3.898.265	0,9964	0,9989	1.843.035	2.046.318	3.889.353
juli	1.738.219	2.020.993	3.759.212	0,9964	0,9989	1.731.961	2.018.770	3.750.731
augustus	✓ 1.654.255	✓ 1.989.237	3.643.492	0,9964	0,9989	✓ 1.648.300	✓ 1.987.049	3.635.349
september	0	0	0	0,9964	0,9989	0	0	0
oktober	0	0	0	0,9964	0,9989	0	0	0
november	0	0	0	0,9964	0,9989	0	0	0
december	0	0	0	0,9964	0,9989	0	0	0
totaal	14.068.783	15.270.994	29.339.777			14.018.135	15.254.196	29.272.331

* M.i.v. januari 2021 is de correctiefactor voor de VT 0,9964

** M.i.v. januari 2021 is de correctiefactor voor de WT 0,9989

RAPPORTMAANDTOTALEN:

Meetdatum : 01/08/2022

Meetsysteem: A

Object : SOSTEL: 'WijkerTunnel': (WESTBUIS)

datum		dagtotaal
01/08/22		29555
02/08/22		30789
03/08/22		31064
04/08/22		31141
05/08/22		30543
06/08/22		28094
07/08/22		26728
08/08/22		30351
09/08/22		30800
10/08/22		30858
11/08/22	1!	30580
12/08/22		32719
13/08/22		28534
14/08/22	1!	28131
15/08/22		37251
16/08/22		32641
17/08/22	1!	32301
18/08/22		33932
19/08/22		34419
20/08/22		31298
21/08/22		29444
22/08/22		37507
23/08/22		40231
24/08/22		36751
25/08/22		39886
26/08/22		38968
27/08/22		32835
28/08/22		31338
29/08/22		38305
30/08/22		39164
31/08/22		37075
Totaal		1023233

zie systeem B=31736

zie systeem B=1023631



2022

tember 2022

RAPPORTMAANDTOTALEN:

Meetdatum : 01/08/2022

Meetsysteem: B

Object : SOSTEL: 'WijkerTunnel': (WESTBUIS)

datum	dagtotaal
01/08/22	29555
02/08/22	30789
03/08/22	31064
04/08/22	31141
05/08/22	30543
06/08/22	28094
07/08/22	26728
08/08/22	30351
09/08/22	30800
10/08/22	30858
11/08/22	30580
12/08/22	32719
13/08/22	28534
14/08/22	28131
15/08/22	37251
16/08/22	32641
17/08/22	32301
18/08/22	33932
19/08/22	34419
20/08/22	31298
21/08/22	29444
22/08/22	37507
23/08/22	40231
24/08/22	36751
25/08/22	39886
26/08/22	38968
27/08/22	32835
28/08/22	31736
29/08/22	38305
30/08/22	39164
31/08/22	37075
Totaal	1023631

pt 2022

tember 2022

RAPPORTMAANDTOTALEN:

Meetdatum : 01/08/2022

Meetsysteem: A

Object : SOSTEL: 'WijkerTunnel': (OOSTBUIS)

datum	dagtotaal	
01/08/22	29179	
02/08/22	29109	
03/08/22	29910	
04/08/22	29708	
05/08/22	31557	
06/08/22	27422	
07/08/22	25087	
08/08/22	29063	
09/08/22	29328	
10/08/22	30040	
11/08/22	29876	
12/08/22	32424	
13/08/22	27915	
14/08/22	25148	
15/08/22	31140	
16/08/22	31031	
17/08/22	30535	
18/08/22	32342	
19/08/22	33506	
20/08/22	29860	
21/08/22	27147	
22/08/22	34223	
23/08/22	34677	
24/08/22	34712	
25/08/22	32539	
26/08/22	36827	
27/08/22	30223	
28/08/22	28511	zie systeem B=29182
29/08/22	37613	
30/08/22	37954	
31/08/22	36329	
Totaal	964935	zie systeem B=965606



2022

ber 2022

RAPPORTMAANDTOTALEN:

Meetdatum : 01/08/2022

Meetsysteem: B

Object : SOSTEL: 'WijkerTunnel': (OOSTBUIS)

datum	dagtotaal
01/08/22	29179
02/08/22	29109
03/08/22	29910
04/08/22	29708
05/08/22	31557
06/08/22	27422
07/08/22	25087
08/08/22	29063
09/08/22	29328
10/08/22	30040
11/08/22	29876
12/08/22	32424
13/08/22	27915
14/08/22	25148
15/08/22	31140
16/08/22	31031
17/08/22	30535
18/08/22	32342
19/08/22	33506
20/08/22	29860
21/08/22	27147
22/08/22	34223
23/08/22	34677
24/08/22	34712
25/08/22	32539
26/08/22	36827
27/08/22	30223
28/08/22	29182
29/08/22	37613
30/08/22	37954
31/08/22	36329
Totaal	965606

pt 2022

eptember 2022

RAPPORTMAANDTOTALENSysteemA:
 Meetdatum : 1/8/2022
 object : SOSTEL: VelserTunnel : (OostBuis)
 Tijden altijd in wintertijd

datum	dagtotaal	h
01/08/2022	25995	1
02/08/2022	28037	1
03/08/2022	28625	1
04/08/2022	27830	1
05/08/2022	27152	1
06/08/2022	21152	1
07/08/2022	19623	1
08/08/2022	26578	1
09/08/2022	27761	1
10/08/2022	27975	1
11/08/2022	28165	1
12/08/2022	28106	1
13/08/2022	23684	1
14/08/2022	22495	1
15/08/2022	26662	1
16/08/2022	29023	1
17/08/2022	28207	1
18/08/2022	30238	1
19/08/2022	28449	1
20/08/2022	24649	1
21/08/2022	22007	1
22/08/2022	28399	1
23/08/2022	30245	1
24/08/2022	31638	1
25/08/2022	35313	1
26/08/2022	33172	1
27/08/2022	26528	1
28/08/2022	20947	1
29/08/2022	31923	1
30/08/2022	34360	1
31/08/2022	32493	1
Totaal	 357431	



sept 2022

september 2022

RAPPORTMAANDTOTALENSysteemB:
 Meetdatum : 1/8/2022
 object : SOSTEL: VelserTunnel : (OostBuis)
 Tijden altijd in wintertijd

datum	dagtotaal	
01/08/2022	25995	1
02/08/2022	28037	1
03/08/2022	28625	1
04/08/2022	27830	1
05/08/2022	27152	1
06/08/2022	21152	1
07/08/2022	19623	1
08/08/2022	26578	1
09/08/2022	27761	1
10/08/2022	27975	1
11/08/2022	28165	1
12/08/2022	28106	1
13/08/2022	23684	1
14/08/2022	22495	1
15/08/2022	26662	1
16/08/2022	29023	1
17/08/2022	28207	1
18/08/2022	30238	1
19/08/2022	28449	1
20/08/2022	24649	1
21/08/2022	22007	1
22/08/2022	28399	1
23/08/2022	30245	1
24/08/2022	31638	1
25/08/2022	35313	1
26/08/2022	33172	1
27/08/2022	26528	1
28/08/2022	20947	1
29/08/2022	31923	1
30/08/2022	34360	1
31/08/2022	32493	1
Totaal	857431	



ipt 2022
 ptember 2022

WestBuis_mndrap_202208.txt

RAPPORTMAANDTOTALENSysteemA:
 Meetdatum : 1/8/2022
 object : SOSTEL: Velsertunnel : (WestBuis)
 Tijden altijd in wintertijd

datum	dagtotaal
01/08/2022	22779
02/08/2022	24243
03/08/2022	26767
04/08/2022	26322
05/08/2022	27644
06/08/2022	19565
07/08/2022	18447
08/08/2022	25671
09/08/2022	26502
10/08/2022	26830
11/08/2022	27047
12/08/2022	26768
13/08/2022	22363
14/08/2022	20498
15/08/2022	19805
16/08/2022	27740
17/08/2022	27461
18/08/2022	28902
19/08/2022	27847
20/08/2022	23608
21/08/2022	20118
22/08/2022	22986
23/08/2022	22939
24/08/2022	30343
25/08/2022	28933
26/08/2022	31582
27/08/2022	24329
28/08/2022	20828
29/08/2022	31148
30/08/2022	34497
31/08/2022	32312
Totaal	796824



2022
)tember 2022

RAPPORTMAANDTOTALENSysteemB:

Meetdatum : 1/8/2022

object : SOSTEL: VelserTunnel : (WestBuis)

Tijden altijd in wintertijd

datum	dagtotaal
01/08/2022	22779
02/08/2022	24243
03/08/2022	26767
04/08/2022	26322
05/08/2022	27644
06/08/2022	j 19565
07/08/2022	18447
08/08/2022	25671
09/08/2022	26502
10/08/2022	26830
11/08/2022	27047
12/08/2022	26768
13/08/2022	22363
14/08/2022	20498
15/08/2022	19805
16/08/2022	27740
17/08/2022	27461
18/08/2022	28902
19/08/2022	27847
20/08/2022	23608
21/08/2022	20118
22/08/2022	22986
23/08/2022	22939
24/08/2022	30343
25/08/2022	28933
26/08/2022	j 31582
27/08/2022	24329
28/08/2022	20828
29/08/2022	31148
30/08/2022	34497
31/08/2022	32312
Totaal	796824

ber 2022

**Verantwoording
Prestatieverklaring
overige vormen van
contractbeheersing**



Rijkswaterstaat
Ministerie van Infrastructuur en Waterstaat

Versie 2.0 (28-06-2022)

Zaak ID	31001817
Zaakomschrijving	Financiering en Exploitatie Wijkertunnel
Termijn/periode	september 2022
SAP-Bestelnummer	4500020134
SAP-Bestelpositie(s)	130
Laatste levering op deze bestelpositie?	Ja Zet eindlevertoken in SAP Nee 3
Toelichting	
Aanvulling in bestandsnaam	

Ondergetekende verklaart hierbij het volgende:

1 Welke prestatie is geleverd?	Financiering en exploitatie Wijkertunnel september 2022.				
2a Beoordeling op kwantiteit en prijs.					
aantal	eenheid	bestelnummer	bestelpositie	bedrag per eenheid € excl. btw	Totaal € excl. btw
3.887.7 71,00	passages schijf 1	4500020134	130	0,57	2.216.029,47
				Totaal	2.216.029,47
2b Geef aan op basis van welke bewijsstukken de beoordeling op kwantiteit en prijs is uitgevoerd en akkoord bevonden. Aan de hand van welke documenten is deze beoordeling inzichtelijk en navolgbaar vastgelegd?	Controlegegevens (waarnemingen) van termijn en prestatiecontract nr: september 2022.				
3 Geef aan hoe/op welke wijze is geverifieerd dat de prestatie is geleverd en voldoet aan de kwaliteitseisen in de overeenkomst. Aan de hand van welke documenten is deze beoordeling inzichtelijk en navolgbaar vastgelegd?	Uitdraai SOSTEL-gegevensmaand september 2022 Velsertunnel en Wijkertunnel. Excelsheetwerkbladen "telgegevens" en "correctiefactoren" 2022.				
4 Klik op ondertekenen en upload de getekende pdf-versie samen met eventueel de in stap 2 en 3 genoemde documenten in MIGO.	Naam: [REDACTED] (WNN) Datum: 06 oktober 2022 09:28 uur Handtekening: Digitaal door: AD [REDACTED]				

(Boekingsformulier) Prestatieverklaring



Ministerie van Infrastructuur en Waterstaat
Rijkswaterstaat West-Nederland Noord
District Noord

Ondergetekende, van de afdeling **WNN/district Noord**
verklaart hierbij dat de prestatie geleverd is van de onderstaande bestelling:

SAPbestelnummer: **4500020134** bestelpositie: 130

Laatste levering op deze bestelpositie

Naam leverancier: **EXPL. MIJ. WIJKERTUNNEL**

Geleverde prestatie:

- Bruto in **C 2.216.029,47** (excl. BTW)
- Korting in € (excl. BTW)
- + Bonus in € (excl. BTW)

- Netto in **C 2.216.029,47** (excl. BTW)

- in stuks/uren

Prestatie wordt verklaard op basis van: (vul in wat van toepassing is)

E1 controlegegevens (waarnemingen) van termijn en prestatiecontract nr: **september 2022**

- vastgestelde verantwoording prestatieverklaring UAV-GC cab termijn en contract nr:
- gecontroleerde en voor akkoord getekende urenstaat/activiteitenverslag periode nr:
- gecontroleerde en voor akkoord getekende werkbief nr :
- gecontroleerde en voor akkoord getekende pakbon nr :
- gecontroleerde en voor akkoord getekende checklist dienstverlening :
- anders, namelijk:

Bewijsstukken zijn aanwezig bij ondergetekende

E3 Ondergetekende verzoekt de prestatieverklaring vast te leggen in SAP.

Handtekening prestatieverklaarder: 

Naam:  Functie: **Vaststeller overeenkomst 31001817**

Datum prestatie akkoord: **01-10-2022**

(Dit is de datum waarop de kosten worden genomen, dus niet de datum van vandaag invullen)

Invullen door de prestatieverklaarder in SAP

Goederenontvangst nummer in SAP:50.0.1.7.4296.0Paraaf: 

Prestatieverklaring

(bijlage bij formulier "Verantwoording
Prestatieverklaring overige vormen van
contractbeheersing versie 2.0)



Ministerie van Infrastructuur en Waterstaat

Rijkswaterstaat West-Nederland Noord

District Noord

Algemeen

Overeenkomst 31001817 betreffende de financiering en exploitatie van de Wijkertunnel.

SAPbestelnummer: 4500020134

Prestatieverklaring over de maand **september 2022**

Verklaring:

Krachtens artikel 2 van de overeenkomst betreffende de financiering en exploitatie van de Wijkertunnel, en de tariefwijziging per 11 juli 2016, kan het onderstaande bedrag worden betaald:

Passageschijf 1 (0 t/m 34.000.000):	3.887.771 X € 0,57 = €	2.216.029,47 excl. BTW
Passageschijf 2 (34.000.001 t/m 35.000.000):	* *** ** x € 0 54 a €	* *** ** ** gxd BTW
Passageschijf 3 (35.000.001 t/m 38.000.000):	***** x € 0,45 = €	* *** ** ** gxgl BTW
Passageschijf 4 (38.000.001 t/m 41.000.000):	* *** ** x € 0 36 = €	* *** ** ** gxgl BTW
Passageschijf 5 (41.000.001 t/m 44.000.000):	* *** ** x € Q ₀₆ = €	* *** ** ** gxgl BTW
Passageschijf 6 (vanaf 44.000.001) :	* *** ** x £ Q ₀₆ g £	* *** ** ** gxgl BTW
	Totaal	€ 2.216.029,47 excl. BTW € 2.681.395,65 incl. BTW

De opsteller:

De vaststellen



Onderbouwing

Wijkertunnel

De laatste van toepassing zijnde kalibratie van de telapparatuur in de Wijkertunnel heeft plaatsgevonden op 14-02-2020. De daarbij vastgestelde verrekeningsfactor bedraagt: 0.9989

✓ $2.055.252$ (passages) x 0.9989 (verrekeningsfactor) = ✓ $2.052.991$ te verrekenen passages in deze maand voor de Wijkertunnel.

Velsertunnel

De laatste van toepassing zijnde kalibratie van de telgegevens in de Velsertunnel heeft plaatsgevonden op 25-03-2021. De daarbij vastgestelde verrekeningsfactor bedraagt: 0,9964

✓ $1.841.409$ (passages) x $0,9964$ (verrekeningsfactor) = $1.834.780$ te verrekenen passages in deze maand voor de Velsertunnel.

Nadere onderbouwing

In de bijgevoegde excelsheetwerkbladen "telgegevens" en "correctiefactoren" is een nadere onderbouwing van de passages te vinden, evenals de maandtotalen van de passages van de Wijkertunnel + Velsertunnel, en de totalen van de passages t/m deze maand.

Bijlagen:

- 0 Uitdraai SOSTEL-gegevensmaand september 2022 Velsertunnel
- 0 Uitdraai SOSTEL-gegevensmaand september 2022 Wijkertunnel
- 0 Excelsheetwerkbladen "telgegevens" en "correctiefactoren" 2022

jaar: 2022

maand	Velsertunnel						Wijkertunnel				
	systeem A west	systeem B west	systeem A oost	systeem B oost	verschil west	verschil oost	aantal passages	systeem A west	systeem B west	systeem A oost	verschil west
januari	806.660	806.660	833.557	833.557	0	0	1.640.217	821.387	821.387	791.228	
februari	787.173	787.173	817.713	817.713	0	0	1.604.886	843.555	843.555	826.685	
maart	906.637	906.637	953.059	953.059	0	0	1.859.696	1.034.808	1.034.808	1.006.582	1
april	862.283	862.283	902.778	902.778	0	0	1.765.061	1.028.350	1.028.350	990.692	
mei	964.120	964.120	992.635	992.635	0	0	1.956.755	957.849	957.849	911.057	
juni	907.836	907.836	941.858	941.858	0	0	1.849.694	1.045.230	1.045.230	1.003.341	1
juli	845.297	845.297	892.922	892.922	0	0	1.738.219	1.033.160	1.033.160	987.833	
augustus	796.824	796.824	857.431	857.431	0	0	1.654.255	1.023.631	1.023.631	965.606	
september	✓902.952	y 902.952	y 938.457	y938.457	0	0	1.841.409	y .053.841	yī .053.841	yī .001.411	yī
oktober					0	0	0				
november					0	0	0				
december					0	0	0				
totaal	7.779.782	7.779.782	8.130.410	8.130.410			15.910.192	8.841.811	8.841.811	8.484.435	8

correctiefactoren

2022	totaal ongecorrigeerd			corr. factor		totaal gecorrigeerd		
maand	Velsertunnel	Wijkertunnel	totaal	corr. factor VT*	corr. factor WT**	Velsertunnel	Wijkertunnel	totaal
januari	1.640.217	1.612.615	3.252.832	0,9964	0,9989	1.634.312	1.610.841	3.245.153
februari	1.604.886	1.670.240	3.275.126	0,9964	0,9989	1.599.108	1.668.403	3.267.511
maart	1.859.696	2.041.390	3.901.086	0,9964	0,9989	1.853.001	2.039.144	3.892.145
april	1.765.061	2.019.042	3.784.103	0,9964	0,9989	1.758.707	2.016.821	3.775.528
mei	1.956.755	1.868.906	3.825.661	0,9964	0,9989	1.949.711	1.866.850	3.816.561
juni	1.849.694	2.048.571	3.898.265	0,9964	0,9989	1.843.035	2.046.318	3.889.353
juli	1.738.219	2.020.993	3.759.212	0,9964	0,9989	1.731.961	2.018.770	3.750.731
augustus	1.654.255	1.989.237	3.643.492	0,9964	0,9989	1.648.300	1.987.049	3.635.349
september	✓ 1.841.409	y 2.055.252	3.896.661	0,9964	0,9989	✓ 1.834.780	✓ 2.052.991	3.887.771
oktober	0	0	0	0,9964	0,9989	0	0	0
november	0	0	0	0,9964	0,9989	0	0	0
december	0	0	0	0,9964	0,9989	0	0	0
totaal	15.910.192	17.326.246	33.236.438			15.852.915	17.307.187	33.160.102

* M.i.v. januari 2021 is de correctiefactor voor de VT 0,9964

** M.i.v. januari 2021 is de correctiefactor voor de WT 0,9989

RAPPORTMAANDTOTALEN:

Meetdatum : 01/09/2022

Meetsysteem: A

Object : SOSTEL: 'WijkerTunnel': (WESTBUIS)

datum	dagtotaal
01/09/22	37727
02/09/22	38134
03/09/22	34160
04/09/22	32394
05/09/22	36872
06/09/22	34078
07/09/22	35757
08/09/22	37165
09/09/22	40234
10/09/22	31774
11/09/22	31156
12/09/22	35758
13/09/22	35126
14/09/22	34106
15/09/22	32417
16/09/22	38076
17/09/22	32545
18/09/22	30888
19/09/22	35453
20/09/22	34682
21/09/22	35968
22/09/22	38036
23/09/22	39221
24/09/22	31977
25/09/22	32468
26/09/22	34189
27/09/22	33858
28/09/22	35840
29/09/22	36209
30/09/22	37573
Totaal	1053841

2 oktober 2022

RAPPORTMAANDTOTALEN:

Meetdatum : 01/09/2022

Meetsysteem: B

Object : SOSTEL: 'WijkerTunnel': (WESTBUIS)

datum	dagtotaal
01/09/22	37727
02/09/22	38134
03/09/22	34160
04/09/22	32394
05/09/22	36872
06/09/22	34078
07/09/22	35757
08/09/22	37165
09/09/22	40234
10/09/22	31774
11/09/22	31156
12/09/22	35758
13/09/22	35126
14/09/22	34106
15/09/22	32417
16/09/22	38076
17/09/22	32545
18/09/22	30888
19/09/22	35453
20/09/22	34682
21/09/22	35968
22/09/22	38036
23/09/22	39221
24/09/22	31977
25/09/22	32468
26/09/22	34189
27/09/22	33858
28/09/22	35840
29/09/22	36209
30/09/22	37573
Totaal	1053841

oktober 2022

RAPPORTMAANDTOTALEN:

Meetdatum : 01/09/2022

Meetsysteem: A

Object : SOSTEL: 'WijkerTunnel': (OOSTBUIS)

datum		dagtotaal
01/09/22	11	33736
02/09/22		37270
03/09/22		33478
04/09/22		26584
05/09/22		33771
06/09/22		33528
07/09/22		32873
08/09/22		36308
09/09/22		37771
10/09/22		30196
11/09/22		28774
12/09/22		34357
13/09/22		34562
14/09/22		31877
15/09/22		34546
16/09/22		36338
17/09/22		33575
18/09/22		28710
19/09/22		33638
20/09/22		34593
21/09/22		34924
22/09/22		36139
23/09/22		36005
24/09/22		29799
25/09/22		29303
26/09/22		33819
27/09/22		33981
28/09/22		34808
29/09/22		27785
30/09/22		38363
Totaal		1001411

oktober 2022

RAPPORTMAANDTOTALEN:

Meetdatum : 01/09/2022

Meetsysteem: B

Object : SOSTEL: 'WijkerTunnel': (OOSTBUIS)

datum		dagtotaal
01/09/22	11	33736
02/09/22		37270
03/09/22		33478
04/09/22		26584
05/09/22		33771
06/09/22		33528
07/09/22		32873
08/09/22		36308
09/09/22		37771
10/09/22		30196
11/09/22		28774
12/09/22		34357
13/09/22		34562
14/09/22		31877
15/09/22		34546
16/09/22		36338
17/09/22		33575
18/09/22		28710
19/09/22		33638
20/09/22		34593
21/09/22		34924
22/09/22		36139
23/09/22		36005
24/09/22		29799
25/09/22		29303
26/09/22		33819
27/09/22		33981
28/09/22		34808
29/09/22		27785
30/09/22		38363
Totaal		1001411



oktober 2022

RAPPORTMAANDTOTALENSysteemA:
Meetdatum : 1/9/2022
object : SOSTEL: VelserTunnel : (WestBuis)
Tijden altijd in wintertijd

datum	dagtotaal
01/09/2022	33651
02/09/2022	31466
03/09/2022	23961
04/09/2022	20486
05/09/2022	29153
06/09/2022	31406
07/09/2022	j 31111
08/09/2022	33404
09/09/2022	32249
10/09/2022	24556
11/09/2022	21792
12/09/2022	30728
13/09/2022	33304
14/09/2022	33519
15/09/2022	37441
16/09/2022	32854
17/09/2022	25183
18/09/2022	19598
19/09/2022	j 30079
20/09/2022	33344
21/09/2022	32265
22/09/2022	33118
23/09/2022	32054
24/09/2022	25757
25/09/2022	22510
26/09/2022	j 31615
27/09/2022	35388
28/09/2022	32832
29/09/2022	34633
30/09/2022	33495
Totaal	902952

oktober 2022

RAPPORTMAANDTOTALENSysteemB:
Meetdatum : 1/9/2022
object : SOSTEL: Velsertunnel : (WestBuis)
Tijden altijd in wintertijd

datum	dagtotaal
01/09/2022	33651
02/09/2022	31466
03/09/2022	23961
04/09/2022	20486
05/09/2022	29153
06/09/2022	31406
07/09/2022	31111
08/09/2022	33404
09/09/2022	32249
10/09/2022	24556
11/09/2022	21792
12/09/2022	30728
13/09/2022	33304
14/09/2022	33519
15/09/2022	37441
16/09/2022	32854
17/09/2022	25183
18/09/2022	19598
19/09/2022	30079
20/09/2022	33344
21/09/2022	32265
22/09/2022	33118
23/09/2022	32054
24/09/2022	25757
25/09/2022	22510
26/09/2022	31615
27/09/2022	35388
28/09/2022	32832
29/09/2022	34633
30/09/2022	33495
Totaal	902952

tober 2022

RAPPORTMAANDTOTAALenSysteemA:
Meetdatum : 1/9/2022
object : SOSTEL: VelserTunnel : (OostBuis)
Tijden altijd in wintertijd

datum	dagtotaal
01/09/2022	34518
02/09/2022	32350
03/09/2022	25246
04/09/2022	21272
05/09/2022	32149
06/09/2022	33554
07/09/2022	33295
08/09/2022	33208
09/09/2022	33684
10/09/2022	26517
11/09/2022	23015
12/09/2022	32442
13/09/2022	34124
14/09/2022	35471
15/09/2022	36263
16/09/2022	33877
17/09/2022	26077
18/09/2022	20709
19/09/2022	31701
20/09/2022	34006
21/09/2022	33914
22/09/2022	34194
23/09/2022	33551
24/09/2022	27793
25/09/2022	24435
26/09/2022	31874
27/09/2022	34007
28/09/2022	33876
29/09/2022	36969
30/09/2022	34366
Totaal	938457

oktober 2022

RAPPORTMAANDTOTALENSysteemB:
Meetdatum : 1/9/2022
object : SOSTEL: VelserTunnel : (OostBuis)
Tijden altijd in wintertijd

datum	dagtotaal
01/09/2022	34518
02/09/2022	32350
03/09/2022	25246
04/09/2022	21272
05/09/2022	32149
06/09/2022	33554
07/09/2022	33295
08/09/2022	33208
09/09/2022	33684
10/09/2022	26517
11/09/2022	23015
12/09/2022	32442
13/09/2022	34124
14/09/2022	35471
15/09/2022	36263
16/09/2022	33877
17/09/2022	26077
18/09/2022	20709
19/09/2022	31701
20/09/2022	34006
21/09/2022	33914
22/09/2022	34194
23/09/2022	33551
24/09/2022	27793
25/09/2022	24435
26/09/2022	31874
27/09/2022	34007
28/09/2022	33876
29/09/2022	36969
30/09/2022	34366
Totaal	938457

tober 2022

**Verantwoording
Prestatieverklaring
overige vormen van
contractbeheersing**



Rijkswaterstaat
Ministerie van Infrastructuur en Waterstaat

Versie 2.0 (28-06-2022)

Zaak ID	31001817
Zaakomschrijving	Financiering en Exploitatie Wijkertunnel
Termijn/periode	oktober 2022
SAP-Bestelnummer	4500020134
SAP-Bestelpositie(s)	130
Laatste levering op deze bestelpositie?	Ja <input type="checkbox"/> Zet eindlevertoken in SAP Nee <input checked="" type="checkbox"/>
Toelichting	
Aanvulling in bestandsnaam	

Ondergetekende verklaart hierbij het volgende:

1	Welke prestatie is geleverd?	Financiering en exploitatie Wijkertunnel oktober 2022.			
2a Beoordeling op kwantiteit en prijs.					
aantal	eenheid	bestelnummer	bestelpositie	bedrag per eenheid € excl. btw	Totaal € excl. btw
839.898 ,00	passages schijf 1	4500020134	130	0,57	478.741,86
1.000.0 00,00	passages schijf 2	4500020134	130	0,54	540.000,00
2.147.3 83,00	passages schijf 3	4500020134	130	0,45	966.322,35
				Totaal	1.985.064,21
2b	Geef aan op basis van welke bewijsstukken de beoordeling op kwantiteit en prijs is uitgevoerd en akkoord bevonden. Aan de hand van welke documenten is deze beoordeling inzichtelijk en navolgbaar vastgelegd?	Tarieven zoals vastgesteld in brief RWS-2016/38823 d.d. 10 oktober 2016 (zie bijlage). Controlegegevens (waarnemingen) van termijn en prestatiecontract nr: oktober 2022 (zie bijlage).			
3	Geef aan hoe/op welke wijze is geverifieerd dat de prestatie is geleverd en voldoet aan de kwaliteitseisen in de overeenkomst. Aan de hand van welke documenten is deze beoordeling inzichtelijk en navolgbaar vastgelegd?	Uitdraai SOSTEL-gegevensmaand oktober 2022 Velsertunnel en Wijkertunnel (zie bijlage). Excelsheetwerkbladen "telgegevens" en "correctiefactoren" 2022 (zie bijlage).			
4	Klik op ondertekenen en upload de getekende pdf-versie samen met eventueel de in stap 2 en 3 genoemde documenten in MIGO.	Naam: [REDACTED] (WNN) Datum: 04 november 2022 15:01 uur Handtekening: Digitaal door: AD' [REDACTED]			

(Boekingsformulier) Prestatieverklaring



Ministerie van Infrastructuur en Waterstaat
Rijkswaterstaat West-Nederland Noord
District Noord

Ondergetekende, van de afdeling **WNN/district Noord**
verklaart hierbij dat de prestatie geleverd is van de onderstaande bestelling:

SAPbestelnummer: **4500020134** bestelpositie: 130

Laatste levering op deze bestelpositie

Naam leverancier: **EXPL. MIJ. WIJKERTUNNEL**

Geleverde prestatie:

- Bruto in € 1.985.064,21 (excl. BTW)
- Korting in € (excl. BTW)
- + Bonus in € (excl. BTW)

- Netto in € 1.985.064,21 (excl. BTW)

- in stuks/uren

Prestatie wordt verklaard op basis van: (vul in wat van toepassing is)

- controlegegevens (waarnemingen) van termijn en prestatiecontract nr: **oktober 2022**
- vastgestelde verantwoording prestatieverklaring UAV-GC cab termijn en contract nr:
- gecontroleerde en voor akkoord getekende urenstaat/activiteitenverslag periode nr:
- gecontroleerde en voor akkoord getekende werkbief nr :
- gecontroleerde en voor akkoord getekende pakbon nr :
- gecontroleerde en voor akkoord getekende checklist dienstverlening :
- anders, namelijk:

Bewijsstukken zijn aanwezig bij ondergetekende

K Ondergetekende verzoekt de prestatieverklaring vast te leggen in SAP.

Handtekening prestatieverklaarder: 

Naam:  ? Functie: **Vaststellen overeenkomst 31001817**

Datum prestatie akkoord: **01-11-2022**

(Dit is de datum waarop de kosten worden genomen, dus niet de datum van vandaag invullen)

Invullen door de prestatieverklaarder in SAP

Goederenontvangst nummer in SAP: **5001749980** Paraaf:  .

Prestatieverklaring

(bijlage bij formulier "Verantwoording
Prestatieverklaring overige vormen van
contractbeheersing versie 2.0)



Ministerie van Infrastructuur en Waterstaat
Rijkswaterstaat West-Nederland Noord
District Noord

Algemeen

Overeenkomst 31001817 betreffende de financiering en exploitatie van de Wijkertunnel.

SAPbestelnummer: 4500020134

Prestatieverklaring over de maand **oktober 2022**

Verklaring:

Krachtens artikel 2 van de overeenkomst betreffende de financiering en exploitatie van de Wijkertunnel, en de tariefwijziging per 11 juli 2016, kan het onderstaande bedrag worden betaald:

Passages schijf 1 (0 t/m 34.000.000):	839.898 x € 0,57 = €	478.741,86 excl. BTW
Passages schijf 2 (34.000.001 t/m 35.000.000):	1.000.000 x € 0,54 = €	540.000,00 excl. BTW
Passages schijf 3 (35.000.001 t/m 38.000.000):	2.147.383 x € 0,45 = €	966.322,35 excl. BTW
Passages schijf 4 (38.000.001 t/m 41.000.000):	***** x € 0,36 = £	* *** ** excl BTW
Passages schijf 5 (41.000.001 t/m 44.000.000):	* *** ** x £ 0,06 = £	* *** ** excl BTW
Passages schijf 6 (vanaf 44.000.001) :	* *** ** x £ 0,06 = £	* *** ** excl BTW
	Totaal	€ 1.985.064,21 excl. BTW € 2.401.927,69 incl. BTW

De opsteller:

De vaststellen:



Onderbouwing

Wijkertunnel

De laatste van toepassing zijnde kalibratie van de telapparatuur in de Wijkertunnel heeft plaatsgevonden op 14-02-2020. De daarbij vastgestelde verrekenningsfactor bedraagt: 0.9989

✓ $2.106.710 \text{ (passages)} \times 0.9989 \text{ (verrekenningsfactor)} = 2.104.393$ te verrekenen passages in deze maand voor de Wijkertunnel.

Velsertunnel

De laatste van toepassing zijnde kalibratie van de telgegevens in de Velsertunnel heeft plaatsgevonden op 25-03-2021. De daarbij vastgestelde verrekenningsfactor bedraagt: 0,9964

✓ $1.889.691 \text{ (passages)} \times 0,9964 \text{ (verrekenningsfactor)} = 1.882.888$ te verrekenen passages in deze maand voor de Velsertunnel.

Nadere onderbouwing

In de bijgevoegde excelsheetwerkbladen "telgegevens" en "correctiefactoren" is een nadere onderbouwing van de passages te vinden, evenals de maandtotalen van de passages van de Wijkertunnel + Velsertunnel, en de totalen van de passages t/m deze maand.

Bijlagen:

- 0 Uitdraai SOSTEL-gegevensmaand oktober 2022 Velsertunnel
- 0 Uitdraai SOSTEL-gegevensmaand oktober 2022 Wijkertunnel
- 0 Excelsheetwerkbladen "telgegevens" en "correctiefactoren" 2022

zie document nr. 69

jaar: 2022

maand	Velsertunnel						Wijkertunnel				
	stelsel A west	stelsel B west	stelsel A oost	stelsel B oost	verschil west	verschil oost	aantal passages	stelsel A west	stelsel B west	stelsel A oost	stelsel B oost
januari	806.660	806.660	833.557	833.557	0	0	1.640.217	821.387	821.387	791.228	791.228
februari	787.173	787.173	817.713	817.713	0	0	1.604.886	843.555	843.555	826.685	826.685
maart	906.637	906.637	953.059	953.059	0	0	1.859.696	1.034.808	1.034.808	1.006.582	1.006.582
april	862.283	862.283	902.778	902.778	0	0	1.765.061	1.028.350	1.028.350	990.692	990.692
mei	964.120	964.120	992.635	992.635	0	0	1.956.755	957.849	957.849	911.057	911.057
juni	907.836	907.836	941.858	941.858	0	0	1.849.694	1.045.230	1.045.230	1.003.341	1.003.341
juli	845.297	845.297	892.922	892.922	0	0	1.738.219	1.033.160	1.033.160	987.833	987.833
augustus	796.824	796.824	857.431	857.431	0	0	1.654.255	1.023.631	1.023.631	965.606	965.606
september	902.952	902.952	938.457	938.457	0	0	1.841.409	1.053.841	1.053.841	1.001.411	1.001.411
oktober	y 925.947	v925.947	y 963.744	y 963.744	0	0	1.889.691	y 1.067.058	/ 1.067.058	yl .039.652	yl .039.652
november					0	0	0				
december					0	0	0				
!totaal	8.705.729	8.705.729	9.094.154	9.094.154			[17.799.883]	9.908.869	9.908.869	9.524.087	9.524.087

2022	totaal ongecorrigeerd			corr. factor		totaal gecorrigeerd		
	maand	Velsertunnel	Wijkertunnel	totaal	corr. factor VT*	corr. factor WT**	Velsertunnel	Wijkertunnel
januari	1.640.217	1.612.615	3.252.832	0,9964	0,9989	1.634.312	1.610.841	3.245.153
februari	1.604.886	1.670.240	3.275.126	0,9964	0,9989	1.599.108	1.668.403	3.267.511
maart	1.859.696	2.041.390	3.901.086	0,9964	0,9989	1.853.001	2.039.144	3.892.145
april	1.765.061	2.019.042	3.784.103	0,9964	0,9989	1.758.707	2.016.821	3.775.528
mei	1.956.755	1.868.906	3.825.661	0,9964	0,9989	1.949.711	1.866.850	3.816.561
juni	1.849.694	2.048.571	3.898.265	0,9964	0,9989	1.843.035	2.046.318	3.889.353
juli	1.738.219	2.020.993	3.759.212	0,9964	0,9989	1.731.961	2.018.770	3.750.731
augustus	1.654.255	1.989.237	3.643.492	0,9964	0,9989	1.648.300	1.987.049	3.635.349
september	1.841.409	2.055.252	3.896.661	0,9964	0,9989	1.834.780	2.052.991	3.887.771
oktober	y 1.889.691	✓ 2.106.710	3.996.401	0,9964	0,9989	v 1.882.888	y 2.104.393	3.987.281
november	0	0	0	0,9964	0,9989	0	0	0
december	0	0	0	0,9964	0,9989	0	0	0
totaal	17.799.883	19.432.956	37.232.839			17.735.803	19.411.580	37.147.383

* M.i.v. januari 2021 is de correctiefactor voor de VT 0,9964

** M.i.v. januari 2021 is de correctiefactor voor de WT 0,9989

RAPPORTMAANDTOTALENSysteemA:

Meetdatum : 1/10/2022

object : SOSTEL: VelserTunnel : (WestBuis)

Tijden altijd in wintertijd

datum	dagtotaal
01/10/2022	25140
02/10/2022	21287
03/10/2022	29621
04/10/2022	34406
05/10/2022	35122
06/10/2022	35089
07/10/2022	33105
08/10/2022	26263
09/10/2022	22791
10/10/2022	31687
11/10/2022	34541
12/10/2022	33213
13/10/2022	34457
14/10/2022	32555
15/10/2022	23654
16/10/2022	21403
17/10/2022	29429
18/10/2022	32044
19/10/2022	31257
20/10/2022	31522
21/10/2022	30726
22/10/2022	24356
23/10/2022	21537
24/10/2022	31970
25/10/2022	34879
26/10/2022	33936
27/10/2022	35019
28/10/2022	33554
29/10/2022	25157
30/10/2022	22914
31/10/2022	33313
Totaal	925947

November 2022

RAPPORTMAANDTOTALENSysteemB:

Meetdatum : 1/10/2022

object : SOSTEL: VelserTunnel : (WestBuis)

Tijden altijd in wintertijd

datum	dagtotaal
01/10/2022	25140
02/10/2022	21287
03/10/2022	29621
04/10/2022	34406
05/10/2022	35122
06/10/2022	35089
07/10/2022	33105
08/10/2022	26263
09/10/2022	22791
10/10/2022	31687
11/10/2022	34541
12/10/2022	33213
13/10/2022	34457
14/10/2022	32555
15/10/2022	23654
16/10/2022	21403
17/10/2022	29429
18/10/2022	32044
19/10/2022	31257
20/10/2022	31522
21/10/2022	30726
22/10/2022	24356
23/10/2022	21537
24/10/2022	31970
25/10/2022	34879
26/10/2022	33936
27/10/2022	35019
28/10/2022	33554
29/10/2022	25157
30/10/2022	22914
31/10/2022	33313
Totaal	925947

mber 2022

RAPPORTMAANDTOTALENSysteemA:
 Meetdatum : 1/10/2022
 object : SOSTEL: VelserTunnel : (OostBuis)
 Tijden altijd in wintertijd

datum	dagtotaal
01/10/2022	26962
02/10/2022	22980
03/10/2022	32508
04/10/2022	34787
05/10/2022	33699
06/10/2022	35678
07/10/2022	34961
08/10/2022	28363
09/10/2022	24569
10/10/2022	32605
11/10/2022	35028
12/10/2022	34597
13/10/2022	35293
14/10/2022	33704
15/10/2022	25501
16/10/2022	23136
17/10/2022	30258
18/10/2022	33711
19/10/2022	32966
20/10/2022	32948
21/10/2022	30665
22/10/2022	26546
23/10/2022	22482
24/10/2022	33499
25/10/2022	35662
26/10/2022	35136
27/10/2022	36651
28/10/2022	35001
29/10/2022	25580
30/10/2022	24777
31/10/2022	33491
Totaal	963744

vember 2022

RAPPORTMAANDTOTALENSysteemB:
 Meetdatum : 1/10/2022
 object : SOSTEL: VelserTunnel : (OostBuis)
 Tijden altijd in wintertijd

datum	dagtotaal
01/10/2022	26962
02/10/2022	22980
03/10/2022	32508
04/10/2022	34787
05/10/2022	33699
06/10/2022	35678
07/10/2022	34961
08/10/2022	28363
09/10/2022	24569
10/10/2022	32605
11/10/2022	35028
12/10/2022	34597
13/10/2022	35293
14/10/2022	33704
15/10/2022	25501
16/10/2022	23136
17/10/2022	30258
18/10/2022	33711
19/10/2022	32966
20/10/2022	32948
21/10/2022	30665
22/10/2022	26546
23/10/2022	22482
24/10/2022	33499
25/10/2022	35662
26/10/2022	35136
27/10/2022	36651
28/10/2022	35001
29/10/2022	25580
30/10/2022	24777
31/10/2022	33491
Totaal	963744

vember 2022

RAPPORTMAANDTOTALEN:

Meetdatum : 01/10/2022

Meetsysteem: A

Object : SOSTEL: 'WijkerTunnel': (WESTBUIS)

datum	dagtotaal
01/10/22	31827
02/10/22	29329
03/10/22	38970
04/10/22	27041
05/10/22	32569
06/10/22	38450
07/10/22	39087
08/10/22	31361
09/10/22	31776
10/10/22	35404
11/10/22	35896
12/10/22	36789
13/10/22	37945
14/10/22	38233
15/10/22	31211
16/10/22	31108
17/10/22	33763
18/10/22	35612
19/10/22	35868
20/10/22	36152
21/10/22	35157
22/10/22	30409
23/10/22	27842
24/10/22	34381
25/10/22	35418
26/10/22	37000
27/10/22	37897
28/10/22	39994
29/10/22	33047
30/10/22	32235
31/10/22	35287
Totaal	1067058

jvember 2022

RAPPORTMAANDTOTALEN:

Meetdatum : 01/10/2022

Meetsysteem: B

Object : SOSTEL: 'WijkerTunnel': (WESTBUIS)

datum	dagtotaal
01/10/22	31827
02/10/22	29329
03/10/22	38970
04/10/22	27041
05/10/22	32569
06/10/22	38450
07/10/22	39087
08/10/22	31361
09/10/22	31776
10/10/22	35404
11/10/22	35896
12/10/22	36789
13/10/22	37945
14/10/22	38233
15/10/22	31211
16/10/22	31108
17/10/22	33763
18/10/22	35612
19/10/22	35868
20/10/22	36152
21/10/22	35157
22/10/22	30409
23/10/22	27842
24/10/22	34381
25/10/22	35418
26/10/22	37000
27/10/22	37897
28/10/22	39994
29/10/22	33047
30/10/22	32235
31/10/22	35287
Totaal	1067058

vember 2022

RAPPORTMAANDTOTALEN:

Meetdatum : 01/10/2022

Meetsysteem: A

Object : SOSTEL: 'WijkerTunnel': (OOSTBUIS)

datum	dagtotaal
01/10/22	31482
02/10/22	28141
03/10/22	34817
04/10/22	34509
05/10/22	35828
06/10/22	37249
07/10/22	37149
08/10/22	29531
09/10/22	28791
10/10/22	34576
11/10/22	35853
12/10/22	35121
13/10/22	36472
14/10/22	35483
15/10/22	28459
16/10/22	27370
17/10/22	32302
18/10/22	31531
19/10/22	34301
20/10/22	34787
21/10/22	38731
22/10/22	31358
23/10/22	28193
24/10/22	33842
25/10/22	35825
26/10/22	35805
27/10/22	40781
28/10/22	37303
29/10/22	30274
30/10/22	29226
31/10/22	34562
Totaal	1039652 1

ovember 2022

RAPPORTMAANDTOTALEN:

Meetdatum : 01/10/2022

Meetsysteem: B

Object : SOSTEL: 'WijkerTunnel': (OOSTBUIS)

datum	dagtotaal
01/10/22	31482
02/10/22	28141
03/10/22	34817
04/10/22	34509
05/10/22	35828
06/10/22	37249
07/10/22	37149
08/10/22	29531
09/10/22	28791
10/10/22	34576
11/10/22	35853
12/10/22	35121
13/10/22	36472
14/10/22	35483
15/10/22	28459
16/10/22	27370
17/10/22	32302
18/10/22	31531
19/10/22	34301
20/10/22	34787
21/10/22	38731
22/10/22	31358
23/10/22	28193
24/10/22	33842
25/10/22	35825
26/10/22	35805
27/10/22	40781
28/10/22	37303
29/10/22	30274
30/10/22	29226
31/10/22	34562
Totaal	1039652

ovember 2022

**Verantwoording
Prestatieverklaring
overige vormen van
contractbeheersing**

'sk'
w

Rijkswaterstaat
Ministerie van Infrastructuur en Waterstaat

Versie 2.0 (28-06-2022)

Zaak ID	31001817
Zaakomschrijving	Financiering en Exploitatie Wijkertunnel
Termijn/periode	november 2022
SAP-Bestelnummer	4500020134
SAP-Bestelpositie(s)	130
Laatste levering op deze bestelpositie?	Ja K Zet eindlevertoken in SAP Nee
Toelichting	
Aanvulling in bestandsnaam	

Ondergetekende verklaart hierbij het volgende:

1	Welke prestatie is geleverd?	Financiering en exploitatie Wijkertunnel november 2022.			
2a Beoordeling op kwantiteit en prijs.					
aantal	eenheid	bestelnummer	bestelpositie	bedrag per eenheid € excl. btw	Totaal € excl. btw
852.617,00	passages schijf 3	4500020134	130	0,45	383.677,65
3.000.000,00	passages schijf 4	4500020134	130	0,36	1.080.000,00
5.132,00	passages schijf 5	4500020134	130	0,06	307,92
				Totaal	1.463.985,57
2b	Geef aan op basis van welke bewijsstukken de beoordeling op kwantiteit en prijs is uitgevoerd en akkoord bevonden. Aan de hand van welke documenten is deze beoordeling inzichtelijk en navolgbaar vastgelegd?	Tarieven zoals vastgesteld in brief RWS-2016/38823 d.d. 10 oktober 2016 (zie bijlage). Controlegegevens (waarnemingen) van termijn en prestatiecontract nr: november 2022 (zie bijlage).			
3	Geef aan hoe/op welke wijze is geverifieerd dat de prestatie is geleverd en voldoet aan de kwaliteitseisen in de overeenkomst. Aan de hand van welke documenten is deze beoordeling inzichtelijk en navolgbaar vastgelegd?	Uitdraai SOSTEL-gegevensmaand november 2022 Velsertunnel en Wijkertunnel (zie bijlage). Excelsheetwerkbladen "telgegevens" en "correctiefactoren" 2022 (zie bijlage).			
4	Klik op ondertekenen en upload de getekende pdf-versie samen met eventueel de in stap 2 en 3 genoemde documenten in MIGO.	Naam: [REDACTED] (WNN) Datum: 02 december 2022 15:06 uur Handtekening: Digitaal door: AD' [REDACTED]			

Prestatieverklaring

(bijlage bij formulier "Verantwoording
Prestatieverklaring overige vormen van
contractbeheersing versie 2.0)



Ministerie van Infrastructuur en Waterstaat
Rijkswaterstaat West-Nederland Noord
District Noord

Algemeen

Overeenkomst 31001817 betreffende de financiering en exploitatie van de Wijkertunnel.

SAPbestelnummer: 4500020134

Prestatieverklaring over de maand **november 2022**

Verklaring:

Krachtens artikel 2 van de overeenkomst betreffende de financiering en exploitatie van de Wijkertunnel, en de tariefwijziging per 11 juli 2016, kan het onderstaande bedrag worden betaald:

Passages schijf 1 (0 t/m 34.000.000):	* . *** , *** x £ 0,57 = €	* *** ** excl BTW
Passages schijf 2 (34.000.001 t/m 35.000.000):	***** x € 0,54 = €	* *** ** excl BTW
Passages schijf 3 (35.000.001 t/m 38.000.000):	852.617 x € 0,45 = €	383.677,65 excl. BTW
Passages schijf 4 (38.000.001 t/m 41.000.000):	3.000.000 x € 0,36 = €	1.080.000,00 excl. BTW
Passages schijf 5 (41.000.001 t/m 44.000.000):	5.132 x € 0,06 = €	307,92 excl. BTW
Passages schijf 6 (vanaf 44.000.001) :	* *** ** x € 0,06 = €	* *** ** excl BTW
	Totaal	€ 1.463.985,57 excl. BTW € 1.771.422,54 incl. BTW

De opsteller:

De vaststellen:





Onderbouwing

Wijkertunnel

De laatste van toepassing zijnde kalibratie van de telapparatuur in de Wijkertunnel heeft plaatsgevonden op 14-02-2020. De daarbij vastgestelde verrekenningsfactor bedraagt: 0.9989

√{.072.538 (passages) x 0.9989 (verrekenningsfactor) = 2.070.258 te verrekenen passages in deze maand voor de Wijkertunnel.

Velsertunnel

De laatste van toepassing zijnde kalibratie van de telgegevens in de Velsertunnel heeft plaatsgevonden op 25-03-2021. De daarbij vastgestelde verrekenningsfactor bedraagt: 0,9964

√{.793.949 (passages) x 0,9964 (verrekenningsfactor) = X/787.491 te verrekenen passages in deze maand voor de Velsertunnel.

Nadere onderbouwing

In de bijgevoegde excelsheetwerkbladen "telgegevens" en "correctiefactoren" is een nadere onderbouwing van de passages te vinden, evenals de maandtotalen van de passages van de Wijkertunnel + Velsertunnel, en de totalen van de passages t/m deze maand.

Bijlagen:

- 0 Uitdraai SOSTEL-gegevensmaand november 2022 Velsertunnel
- 0 Uitdraai SOSTEL-gegevensmaand november 2022 Wijkertunnel
- 0 Excelsheetwerkbladen "telgegevens" en "correctiefactoren" 2022

(Boekingsformulier) Prestatieverklaring



Ministerie van Infrastructuur en Waterstaat
Rijkswaterstaat West-Nederland Noord
District Noord

Ondergetekende, van de afdeling **WNN/district Noord**
verklaart hierbij dat de prestatie geleverd is van de onderstaande bestelling:

SAPbestelnummer: **4500020134** bestelpositie: 130

E Laatste levering op deze bestelpositie

Naam leverancier: **EXPL. MIJ. WIJKERTUNNEL**

Geleverde prestatie:

- Bruto in € 1.463.985,57 (excl. BTW)
- - Korting in € (excl. BTW)
- + Bonus in € (excl. BTW)
- Netto in € 1.463.985,57 (excl. BTW)
- in stuks/uren

Prestatie wordt verklaard op basis van: (vul in wat van toepassing is)

- controlegegevens (waarnemingen) van termijn en prestatiecontract nr: **november 2022**
- vastgestelde verantwoording prestatieverklaring UAV-GC cab termijn en contract nr:
- gecontroleerde en voor akkoord getekende urenstaat/activiteitenverslag periode nr:
- gecontroleerde en voor akkoord getekende werkbief nr :
- gecontroleerde en voor akkoord getekende pakbon nr :
- gecontroleerde en voor akkoord getekende checklist dienstverlening :
- anders, namelijk:

Bewijsstukken zijn aanwezig bij ondergetekende

K Ondergetekende verzoekt de prestatieverklaring vast te leggen in SAP.

Handtekening prestatieverklaarder 

Naam: 

Functie: **Vaststellen overeenkomst 31001817**

Datum prestatie akkoord: **01-12-2022**

(Dit is de datum waarop de kosten worden genomen, dus niet de datum van vandaag invullen)

Invullen door de prestatieverklaarder in SAP

Goederenontvangst nummer in SAP: **5001759776** Paraaf: 

zie document nr. 69

jaar: 2022

maand	Velsertunnel						Wijkertunnel				
	stelsel A west	stelsel B west	stelsel A oost	stelsel B oost	verschil west	verschil oost	aantal passages	stelsel A west	stelsel B west	stelsel A oost	stelsel B oost
januari	806.660	806.660	833.557	833.557	0	0	1.640.217	821.387	821.387	791.228	791.228
februari	787.173	787.173	817.713	817.713	0	0	1.604.886	843.555	843.555	826.685	826.685
maart	906.637	906.637	953.059	953.059	0	0	1.859.696	1.034.808	1.034.808	1.006.582	1.006.582
april	862.283	862.283	902.778	902.778	0	0	1.765.061	1.028.350	1.028.350	990.692	990.692
mei	964.120	964.120	992.635	992.635	0	0	1.956.755	957.849	957.849	911.057	911.057
juni	907.836	907.836	941.858	941.858	0	0	1.849.694	1.045.230	1.045.230	1.003.341	1.003.341
juli	845.297	845.297	892.922	892.922	0	0	1.738.219	1.033.160	1.033.160	987.833	987.833
augustus	796.824	796.824	857.431	857.431	0	0	1.654.255	1.023.631	1.023.631	965.606	965.606
september	902.952	902.952	938.457	938.457	0	0	1.841.409	1.053.841	1.053.841	1.001.411	1.001.411
oktober	825.947	825.947	963.744	963.744	0	0	1.889.691	1.067.058	1.067.058	1.039.652	1.039.652
november	✓ 881.862	y' 881.862	✓ 912.087	✓ 912.087	0	0	1.793.949	✓ 1.057.989	/ 1.057.989	✓ 1.014.549	✓ 1.014.549
december					0	0	0				
!totaal	9.587.591	9.587.591	10.006.241	10.006.241	0	0	19.593.832	10.966.858	10.966.858	10.538.636	10.538.636

correctiefactoren

2022	totaal ongecorrigeerd			corr. factor		totaal gecorrigeerd		
	maand	Velsertunnel	Wijkertunnel	totaal	corr. factor VT*	corr. factor WT**	Velsertunnel	Wijkertunnel
januari	1.640.217	1.612.615	3.252.832	0,9964	0,9989	1.634.312	1.610.841	3.245.153
februari	1.604.886	1.670.240	3.275.126	0,9964	0,9989	1.599.108	1.668.403	3.267.511
maart	1.859.696	2.041.390	3.901.086	0,9964	0,9989	1.853.001	2.039.144	3.892.145
april	1.765.061	2.019.042	3.784.103	0,9964	0,9989	1.758.707	2.016.821	3.775.528
mei	1.956.755	1.868.906	3.825.661	0,9964	0,9989	1.949.711	1.866.850	3.816.561
juni	1.849.694	2.048.571	3.898.265	0,9964	0,9989	1.843.035	2.046.318	3.889.353
juli	1.738.219	2.020.993	3.759.212	0,9964	0,9989	1.731.961	2.018.770	3.750.731
augustus	1.654.255	1.989.237	3.643.492	0,9964	0,9989	1.648.300	1.987.049	3.635.349
september	1.841.409	2.055.252	3.896.661	0,9964	0,9989	1.834.780	2.052.991	3.887.771
oktober	1.889.691	2.106.710	3.996.401	0,9964	0,9989	1.882.888	2.104.393	3.987.281
november	vó 1.793.949 x/	2.072.538	3.866.487	0,9964	0,9989	x/l. 1.787.491	x/ 2.070.258	3.857.749
december	0	0	0	0,9964	0,9989	0	0	0
totaal	19.593.832	21.505.494	41.099.326			19.523.294	21.481.838	41.005.132

* M.i.v. januari 2021 is de correctiefactor voor de VT 0,9964

** M.i.v. januari 2021 is de correctiefactor voor de WT 0,9989

WestBuis_mndrap_202211.txt

RAPPORTMAANDTOTALENSysteemA:
 Meetdatum : 1/11/2022
 object : SOSTEL: VelserTunnel : (WestBuis)
 Tijden altijd in wintertijd

datum	dagtotaal
01/11/2022	35585
02/11/2022	34393
03/11/2022	35486
04/11/2022	33020
05/11/2022	25354
06/11/2022	19763
07/11/2022	32590
08/11/2022	35172
09/11/2022	33491
10/11/2022	35513
11/11/2022	30626
12/11/2022	157
13/11/2022	38
14/11/2022	31335
15/11/2022	34565
16/11/2022	34126
17/11/2022	34987
18/11/2022	33326
19/11/2022	25940
20/11/2022	19748
21/11/2022	32927
22/11/2022	35077
23/11/2022	34632
24/11/2022	35024
25/11/2022	32391
26/11/2022	25751
27/11/2022	20131
28/11/2022	32947
29/11/2022	34621
30/11/2022	33146
Totaal	881862 [



scember 2022

WestBuis_mndrap_202211.txt

RAPPORTMAANDTOTALENSysteemB:

Meetdatum : 1/11/2022

object : SOSTEL: VelserTunnel : (WestBuis)

Tijden altijd in wintertijd

datum	dagtotaal
01/11/2022	35585
02/11/2022	34393
03/11/2022	35486
04/11/2022	33020
05/11/2022	25354
06/11/2022	j 19763
07/11/2022	32590
08/11/2022	35172
09/11/2022	33491
10/11/2022	35513
11/11/2022	30626
12/11/2022	157
13/11/2022	38
14/11/2022	31335
15/11/2022	34565
16/11/2022	34126
17/11/2022	34987
18/11/2022	33326
19/11/2022	25940
20/11/2022	19748
21/11/2022	32927
22/11/2022	35077
23/11/2022	34632
24/11/2022	35024
25/11/2022	32391
26/11/2022	j 25751
27/11/2022	20131
28/11/2022	32947
29/11/2022	34621
30/11/2022	33146
Totaal	881862 L

ember 2022

RAPPORTMAANDTOTALENSysteemA:

Meetdatum : 1/11/2022

object : SOSTEL: VelserTunnel : (OostBuis)

Tijden altijd in wintertijd

datum	dagtotaal
01/11/2022	35797
02/11/2022	35041
03/11/2022	36159
04/11/2022	34659
05/11/2022	27143
06/11/2022	21409
07/11/2022	33047
08/11/2022	35544
09/11/2022	34164
10/11/2022	35670
11/11/2022	32720
12/11/2022	262
13/11/2022	214
14/11/2022	31886
15/11/2022	35383
16/11/2022	34629
17/11/2022	35488
18/11/2022	34699
19/11/2022	27727
20/11/2022	21674
21/11/2022	32927
22/11/2022	35395
23/11/2022	35183
24/11/2022	36835
25/11/2022	34538
26/11/2022	27496
27/11/2022	21931
28/11/2022	33472
29/11/2022	34023
30/11/2022	36972
Totaal	912087

deember 2022

RAPPORTMAANDTOTALENSysteemB:
 Meetdatum : 1/11/2022
 object : SOSTEL: VelserTunnel : (OostBuis)
 Tijden altijd in wintertijd

datum	dagtotaal
01/11/2022	35797
02/11/2022	35041
03/11/2022	36159
04/11/2022	34659
05/11/2022	27143
06/11/2022 j	21409
07/11/2022	33047
08/11/2022	35544
09/11/2022	34164
10/11/2022	35670
11/11/2022	32720
12/11/2022	262
13/11/2022	214
14/11/2022	31886
15/11/2022	35383
16/11/2022	34629
17/11/2022	35488
18/11/2022	34699
19/11/2022	27727
20/11/2022	21674
21/11/2022	32927
22/11/2022	35395
23/11/2022	35183
24/11/2022	36835
25/11/2022	34538
26/11/2022 j	27496
27/11/2022	21931
28/11/2022	33472
29/11/2022	34023
30/11/2022	36972
Totaal	912087

7 december 2022

RAPPORTMAANDTOTALEN:

Meetdatum : 01/11/2022

Meetsysteem: A

Object : SOSTEL: 'WijkerTunnel': (WESTBUIS)

datum		dagtotaal	
01/11/22		36842	1
02/11/22		35625	1
03/11/22		36632	1
04/11/22		37637	1
05/11/22		30248	1
06/11/22		28186	1
07/11/22		34397	1
08/11/22		34980	1
09/11/22		36567	1
10/11/22		36186	1
11/11/22		38742	1
12/11/22		47398	1
13/11/22		41715	1
14/11/22		35261	1
15/11/22		36008	1
16/11/22		34982	1
17/11/22		36351	1
18/11/22		38044	1
19/11/22		30875	1
20/11/22		27787	1
21/11/22		34303	1
22/11/22		34871	1
23/11/22		32275	1
24/11/22		37097	1
25/11/22		37743	1
26/11/22		31322	1
27/11/22		28764	1
28/11/22		34365	1
29/11/22		36204	1
30/11/22		36582	1
Totaal		1057989	

december 2022

RAPPORTMAANDTOTALEN:

Meetdatum : 01/11/2022

Meetsysteem: B

Object : SOSTEL: 'WijkerTunnel': (WESTBUIS)

datum	dagtotaal
01/11/22	36842
02/11/22	35625
03/11/22	36632
04/11/22	37637
05/11/22	30248
06/11/22	28186
07/11/22	34397
08/11/22	34980
09/11/22	36567
10/11/22	36186
11/11/22	38742
12/11/22	47398
13/11/22	41715
14/11/22	35261
15/11/22	36008
16/11/22	34982
17/11/22	36351
18/11/22	38044
19/11/22	30875
20/11/22	27787
21/11/22	34303
22/11/22	34871
23/11/22	32275
24/11/22	37097
25/11/22	37743
26/11/22	31322
27/11/22	28764
28/11/22	34365
29/11/22	36204
30/11/22	36582
Totaal	105798

December 2022

RAPPORT MAANDTOTALEN:

Meetdatum : 01/11/2022

Meetsysteem: B

Object : SOSTEL: 'WijkerTunnel': (OOSTBUIS)

datum		dagtotaal	
01/11/22		35140	
02/11/22		35369	
03/11/22		35684	
04/11/22		35194	
05/11/22		27364	
06/11/22		25288	
07/11/22		33923	
08/11/22		35639	
09/11/22		35776	
10/11/22		37242	
11/11/22		37039	
12/11/22		44718	
13/11/22		37919	
14/11/22		34068	
15/11/22		35342	
16/11/22		34760	
17/11/22		35423	
18/11/22		35180	
19/11/22		28616	
20/11/22		25984	
21/11/22		32590	
22/11/22		35019	
23/11/22		33323	
24/11/22		36085	
25/11/22		35163	
26/11/22		29412	
27/11/22		26789	
28/11/22		33374	
29/11/22		34673	
30/11/22		32453	
Totaal		1014549	

07 december 2022

RAPPORTMAANDTOTALEN:

Meetdatum : 01/11/2022

Meetsysteem: A

Object : SOSTEL: 'WijkerTunnel': (OOSTBUIS)

datum	dagtotaal
01/11/22	35140
02/11/22	35369
03/11/22	35684
04/11/22	35194
05/11/22	27364
06/11/22	25288
07/11/22	33923
08/11/22	35639
09/11/22	35776
10/11/22	37242
11/11/22	37039
12/11/22	44718
13/11/22	37919
14/11/22	34068
15/11/22	35342
16/11/22	34760
17/11/22	35423
18/11/22	35180
19/11/22	28616
20/11/22	25984
21/11/22	32590
22/11/22	35019
23/11/22	33323
24/11/22	36085
25/11/22	35163
26/11/22	29412
27/11/22	26789
28/11/22	33374
29/11/22	34673
30/11/22	32453
Totaal	1014549

december 2022

Verantwoording Prestatieverklaring overige vormen van contractbeheersing



Rijkswaterstaat
Ministerie van *Infrastructuur en Waterstaat*

Versie 2.0 (28-06-2022)

Zaak ID	31001817
Zaakomschrijving	Financiering en Exploitatie Wijkertunnel
Termijn/periode	december 2022
SAP-Bestelnummer	4500020134
SAP-Bestelpositie(s)	130
Laatste levering op deze bestel positie?	Ja <input type="checkbox"/> Zet eindlevertoken in SAP Nee <input checked="" type="checkbox"/> 0
Toelichting	
Aanvulling in bestandsnaam	

Ondergetekende verklaart hierbij het volgende:

1	Welke prestatie is geleverd?					Financiering en exploitatie Wijkertunnel december 2022.
2a Beoordeling op kwantiteit en prijs.						
	aantal	eenheid	bestelnummer	bestelpositie	bedrag per eenheid € excl. btw	Totaal € excl. btw
	2.994.8 68,00	passages schijf 5	4500020134	130	0,06	179.692,08
	663.195 ,00	passages schijf 6	4500020134	130	0,06	39.791,70
					Totaal	219.483,78
2b Geef aan op basis van welke bewijsstukken de beoordeling op kwantiteit en prijs is uitgevoerd en akkoord bevonden. Aan de hand van welke documenten is deze beoordeling inzichtelijk en navolgbaar vastgelegd?						Tarieven zoals vastgesteld in brief RWS-2016/38823 d.d. 10 oktober 2016 (zie bijlage). Controlegegevens (waarnemingen) van termijn en prestatiecontract nr: december 2022 (zie bijlage).
3 Geef aan hoe/op welke wijze is geverifieerd dat de prestatie is geleverd en voldoet aan de kwaliteitseisen in de overeenkomst. Aan de hand van welke documenten is deze beoordeling inzichtelijk en navolgbaar vastgelegd?						Uitdraai SOSTEL-gegevensmaand december 2022 Velsertunnel en Wijkertunnel (zie bijlage). Excelsheetwerkbladen "telgegevens" en "correctiefactoren" 2022 (zie bijlage).
4 Klik op ondertekenen en upload de getekende pdf-versie samen met eventueel de in stap 2 en 3 genoemde documenten in MIGO.						Naam: [REDACTED] (WNN) Datum: 03 januari 2023 14:48 uur Handtekening: Digitaal door: AD' [REDACTED]

(Boekingsformulier) Prestatieverklaring



Ministerie van Infrastructuur en Waterstaat
Rijkswaterstaat West-Nederland Noord
District Noord

Ondergetekende, van de afdeling **WNN/district Noord**
verklaart hierbij dat de prestatie geleverd is van de onderstaande bestelling:

SAP bestelnummer: **4500020134** bestelpositie: 130
 Laatste levering op deze bestelpositie
Naam leverancier: **EXPL. MD. WUKERTUNNEL**

Geleverde prestatie:

- | | | |
|-----------|-----------------|-------------|
| • Bruto | in € 219.483,78 | (excl. BTW) |
| - Korting | in € | (excl. BTW) |
| + Bonus | in € | (excl. BTW) |
| Netto | in € 219.483,78 | (excl. BTW) |
- in stuks/uren

Prestatie wordt verklaard op basis van: (vul in wat van toepassing is)

- EI controlegegevens (waarnemingen) van termijn en prestatiecontract nr: **december 2022**
- vastgestelde verantwoording prestatieverklaring UAV-GC cab termijn en contract nr:
 - gecontroleerde en voor akkoord getekende urenstaat/activiteitenverslag periode nr:
 - gecontroleerde en voor akkoord getekende werkbief nr
 - gecontroleerde en voor akkoord getekende pakbon nr
 - gecontroleerde en voor akkoord getekende checklist dienstverlening
 - anders, namelijk:

Bewijsstukken zijn aanwezig bij ondergetekende

EI Ondergetekende verzoekt de prestatieverklaring vast te leggen in SAP.

Handtekening prestatieverklaarder: _____

Naam: _____

Functie: **Vaststeller overeenkomst 31001817**

Datum prestatie akkoord: **01-01-2023**

(Dit is de datum waarop de kosten worden genomen, dus niet de datum van vandaag invullen)

Invullen door de prestatieverklaarder in SAP

Goederenontvangst nummer in SAP:**5001771109**.....Paraaf: _____

Prestatieverklaring

(bijlage bij formulier "Verantwoording
Prestatieverklaring overige vormen van
contractbeheersing versie 2.0)



Ministerie van Infrastructuur en Waterstaat
Rijkswaterstaat West-Nederland Noord
District Noord

Algemeen

Overeenkomst 31001817 betreffende de financiering en exploitatie van de Wijkertunnel.

SAPbestelnummer: 4500020134

Prestatieverklaring over de maand **december 20 22**

Verklaring:

Krachtens artikel 2 van de overeenkomst betreffende de financiering en exploitatie van de Wijkertunnel, en de tariefwijziging per 11 juli 2016, kan het onderstaande bedrag worden betaald:

Passages schijf 1 (0 t/m 34.000.000):	* * * * * x £ q 57 = € * . * * * * * exc BTW
Passages schijf 2 (34.000.001 t/m 35.000.000):	* * * * * x € Q 54 = £ * . * * * * * exc btw
Passages schijf 3 (35.000.001 t/m 38.000.000):	* * * * * x € 0,45 = € * . * * * * * exc btw
Passages schijf 4 (38.000.001 t/m 41.000.000):	* , * * * * * x € 0,36 * * * * * , * * excl. BTW
Passages schijf 5 (41.000.001 t/m 44.000.000):	2.994.868 x € 0,06 = € 179.692,08 excl. BTW
Passages schijf 6 (vanaf 44.000.001) :	663.195 x € 0,06 = € 39.791,70 excl. BTW
	Totaal € 219.483,78 excl. BTW
	€ 265.575,37 incl. BTW

De opsteller:

De vaststellen



Onderbouwing

Wijkertunnel

De laatste van toepassing zijnde kalibratie van de telapparatuur in de Wijkertunnel heeft plaatsgevonden op 14-02-2020. De daarbij vastgestelde verrekeningsfactor bedraagt: 0.9989

✓ $1.905.101$ (passages) x 0.9989 (verrekeningsfactor) = $1.903.005$ te verrekenen passages in deze maand voor de Wijkertunnel.

Velsertunnel

De laatste van toepassing zijnde kalibratie van de telgegevens in de Velsertunnel heeft plaatsgevonden op 25-03-2021. De daarbij vastgestelde verrekeningsfactor bedraagt: 0,9964

✓ $1.761.399$ (passages) x $0,9964$ (verrekeningsfactor) = $1.755.058$ te verrekenen passages in deze maand voor de Velsertunnel,

Nadere onderbouwing

In de bijgevoegde excelsheetwerkbladen "telgegevens" en "correctiefactoren" is een nadere onderbouwing van de passages te vinden, evenals de maandtotalen van de passages van de Wijkertunnel + Velsertunnel, en de totalen van de passages t/m deze maand.

Bijlagen:

- 0 Uitdraai SOSTEL-gegevens maand december 2022 Velsertunnel
- Uitdraai SOSTEL-gegevens maand december 2022 Wijkertunnel
- 0 Excelsheetwerkbladen "telgegevens" en "correctiefactoren" 2022

zie document nr. 69

tegegevens

jaar: 2022

maand	Velsertunnel				Wijkertunnel				verschil west	verschil oost	aantal passages	aantal passages WT en VT
	systeem A west	systeem B west	systeem A oost	systeem B oost	systeem A west	systeem B west	systeem A oost	systeem B oost				
januari	833.557	833.557	833.557	833.557	821.387	821.387	821.387	821.387	0	0	1.612.615	3.552.832
februari	817.713	817.713	817.713	817.713	843.555	843.555	843.555	843.555	0	0	1.612.615	3.901.086
maart	953.059	953.059	953.059	953.059	1.028.350	1.028.350	1.028.350	1.028.350	0	0	1.612.615	3.901.086
april	902.833	902.833	902.833	902.833	957.849	957.849	957.849	957.849	0	0	1.612.615	3.901.086
mei	857.431	857.431	857.431	857.431	1.003.341	1.003.341	1.003.341	1.003.341	0	0	1.612.615	3.901.086
juni	892.922	892.922	892.922	892.922	1.023.631	1.023.631	1.023.631	1.023.631	0	0	1.612.615	3.901.086
juli	857.431	857.431	857.431	857.431	1.053.841	1.053.841	1.053.841	1.053.841	0	0	1.612.615	3.901.086
augustus	938.457	938.457	938.457	938.457	1.067.058	1.067.058	1.067.058	1.067.058	0	0	1.612.615	3.901.086
september	963.744	963.744	963.744	963.744	1.057.383	1.057.383	1.057.383	1.057.383	0	0	1.612.615	3.901.086
oktober	902.952	902.952	902.952	902.952	974.550	974.550	974.550	974.550	0	0	1.612.615	3.901.086
november	925.947	925.947	925.947	925.947	1.001.411	1.001.411	1.001.411	1.001.411	0	0	1.612.615	3.901.086
december	881.800	881.800	881.800	881.800	1.001.411	1.001.411	1.001.411	1.001.411	0	0	1.612.615	3.901.086
(totaal)	10.446.344	10.446.344	10.908.887	10.908.887	11.941.408	11.941.408	11.469.187	11.469.187	0	0	23.410.595	44.765.826

03 januari 2023

5/1/23

correctiefactoren

2022 maand	totaal ongecorrigeerd		corr. factor		totaal gecorrigeerd	
	Veisertunnel	Wijkertunnel	totala	corr. factor VT*	corr. factor WT**	totala
januari	1.640.217	1.612.615	3.252.832	0,9964	0,9989	3.245.133
februari	1.604.886	1.670.240	3.275.126	0,9964	0,9989	3.267.511
maart	1.859.696	2.041.390	3.901.086	0,9989	0,9989	3.893.143
april	1.765.061	2.019.042	3.784.103	0,9989	0,9989	3.775.528
mei	1.930.733	1.868.906	3.825.661	0,9989	0,9989	3.816.561
juni	1.849.694	2.048.571	3.898.265	0,9989	0,9989	3.889.353
juli	1.738.219	2.020.993	3.759.212	0,9964	0,9989	3.750.731
augustus	1.654.255	1.989.237	3.643.492	0,9964	0,9989	3.635.349
september	1.841.409	2.055.252	3.896.661	0,9964	0,9989	3.887.771
oktober	1.889.691	2.106.710	3.996.401	0,9964	0,9989	3.987.281
november	1.793.949	2.073.308	3.867.257	0,9964	0,9989	3.857.749
december	1.761.399	2.091.101	3.852.500	0,9964	0,9989	3.843.843
totala	21.355.231	23.410.595	44.765.826			44.658.211

* M.i.v. januari 2021 is de correctiefactor voor de VT 0,9964

** M.i.v. januari 2021 is de correctiefactor voor de WT 0,9989

023

5/1/23

WestBuis_mndrap_202212.txt

RAPPORTMAANDTOTALENSysteemA:

Meetdatum : 1/12/2022

object : SOSTEL: Velsertunnel : (WestBuis)

Tijden altijd in wintertijd

datum	dagtotaal
01/12/2022	37431
02/12/2022	33023
03/12/2022	22600
04/12/2022	j 18680
05/12/2022	31210
06/12/2022	35806
07/12/2022	32866 j
08/12/2022	34949 j
09/12/2022	33426
10/12/2022	23284
11/12/2022	20118
12/12/2022	30121
13/12/2022	34737 j
14/12/2022	32717
15/12/2022	34508
16/12/2022	30954
17/12/2022	22623
18/12/2022	17192
19/12/2022	30754
20/12/2022	jj 33982
21/12/2022	33000
22/12/2022	33618 j
23/12/2022	30102
24/12/2022	20297
25/12/2022	17183
26/12/2022	18689 j
27/12/2022	jj 23670 j
28/12/2022	24482
29/12/2022	25676
30/12/2022	24272
31/12/2022	16783
Totaal	858753



7/1/23

WestBuis_mndrap_202212.txt

RAPPORTMAANDTOTALENSysteemB:

Meetdatum : 1/12/2022

object : SOSTEL: Velsertunnel : (WestBuis)

Tijden altijd in wintertijd

datum	dagtotaal
01/12/2022	37431
02/12/2022	33023
03/12/2022	22600
04/12/2022	18680 j
05/12/2022	jj 31210
06/12/2022	35806
07/12/2022	j 32866
08/12/2022	34949
09/12/2022	jj 33426
10/12/2022	23284 j
11/12/2022	20118
12/12/2022	30121
13/12/2022	34737 j
14/12/2022	32717
15/12/2022	j 34508
16/12/2022	30954
17/12/2022	22623
18/12/2022	jj 17192 j
19/12/2022	jj 30754 j
20/12/2022	jj 33982
21/12/2022	33000 j
22/12/2022	jj 33618
23/12/2022	jj 30102 j
24/12/2022	jj 20297 j
25/12/2022	jj 17183 (
26/12/2022	jj 18689 j
27/12/2022	23670 j
28/12/2022	jj 24482
29/12/2022	25676
30/12/2022	24272
31/12/2022	16783
Totaal	858753



1/1/23

OostBuis_mndrap_202212.txt

RAPPORTMAANDTOTALENSysteemA:

Meetdatum : 1/12/2022

object : SOSTEL: Velsertunnel : (OostBuis)

Tijden altijd in wintertijd

datum	dagtotaal
01/12/2022	37020
02/12/2022	34151
03/12/2022	24147
04/12/2022	20455
05/12/2022	32913
06/12/2022	35201
07/12/2022	35206
08/12/2022	35680
09/12/2022	33427
10/12/2022	24780
11/12/2022	22193
12/12/2022	33549
13/12/2022	35548
14/12/2022	34554
15/12/2022	34385
16/12/2022	32798
17/12/2022	24199
18/12/2022	18807
19/12/2022	33477
20/12/2022	35495
21/12/2022	35032
22/12/2022	35140
23/12/2022	31867
24/12/2022	22294
25/12/2022	18945
26/12/2022	19643
27/12/2022	25119
28/12/2022	25769
29/12/2022	27001
30/12/2022	25734
31/12/2022	18117

Totaal || 902646 1

5/1/23

RAPPORT MAANDTOTALEN SysteemB:

Meetdatum : 1/12/2022

object : SOSTEL: Velsertunnel : (OostBuis)

Tijden altijd in wintertijd

datum		dagtotaal	
01/12/2022		37020	
02/12/2022		34151	
03/12/2022		24147	j
04/12/2022		20455	
05/12/2022	II	32913	
06/12/2022		35201	
07/12/2022		35206	
08/12/2022		35680	
09/12/2022		33427	
10/12/2022		24780	
11/12/2022		22193	j
12/12/2022		33549	[
13/12/2022		35548	
14/12/2022		34554	
15/12/2022		34385	
16/12/2022		32798	
17/12/2022		24199	
18/12/2022		18807	[
19/12/2022		33477	
20/12/2022		35495	
21/12/2022		35032	
22/12/2022		35140	j
23/12/2022	j	31867	
24/12/2022	j	22294	
25/12/2022		18945	
26/12/2022		19643	
27/12/2022		25119	
28/12/2022		25769	
29/12/2022		27001	
30/12/2022		25734	
31/12/2022		18117	
-----+-----+			
Totaal		902646	

5/1/'23

RAPPORTMAANDTOTALEN:
 Meetdatum : 01/12/2022
 Meetsysteem: A

Object : SOSTEL: 'WijkerTunnel': (WESTBUIS)

datum	dagtotaal
01/12/22	37733
02/12/22	35940
03/12/22	26926
04/12/22	26563
05/12/22	33699
06/12/22	32880
07/12/22	36645
08/12/22	35295
09/12/22	37534
10/12/22	28415
11/12/22	27161
12/12/22	35978
13/12/22	33375
14/12/22	36460
15/12/22	32907
16/12/22	35982
17/12/22	27799
18/12/22	23167
19/12/22	34484
20/12/22	34239
21/12/22	36041
22/12/22	35982
23/12/22	32609
24/12/22	23353
25/12/22	27024
26/12/22	29261
27/12/22	29463
28/12/22	28444
29/12/22	29891
30/12/22	29438
31/12/22	19862
Totaal	<i>✓</i> 974550

'023

5/1/23

RAPPORT MAANDTOTALEN:

Meetdatum : 01/12/2022

Meetsysteem: B

Object : SOSTEL: 'WijkerTunnel ': (WESTBUIS)

datum	dagtotaal
01/12/22	37733
02/12/22	35940
03/12/22	26926
04/12/22	26563
05/12/22	33699
06/12/22	32880
07/12/22	36645
08/12/22	35295 j
09/12/22	37534 j
10/12/22	28415
11/12/22	27161
12/12/22	35978
13/12/22	33375
14/12/22	36460
15/12/22	32907
16/12/22	35982
17/12/22	27799
18/12/22	23167
19/12/22	34484
20/12/22	34239
21/12/22	36041
22/12/22	35982
23/12/22	32609
24/12/22	23353
25/12/22	{ 27024
26/12/22	29261
27/12/22	29463 j
28/12/22	28444
29/12/22	29891
30/12/22	29438
31/12/22	j 19862
-----+-----+	
Totaal	(974550

 1/23

RAPPORTMAANDTOTALEN:

Meetdatum : 01/12/2022

Meetsysteem: A

Object : SOSTEL: 'WijkerTunnel': (OOSTBUIS)

datum	dagtotaal
01/12/22	34265
02/12/22	34239
03/12/22	26014
04/12/22	24523
05/12/22	32097
06/12/22	34237
07/12/22	34444
08/12/22	35194
09/12/22	34384
10/12/22	26788
11/12/22	25722
12/12/22	32951
13/12/22	33841
14/12/22	33360
15/12/22	33652
16/12/22	32874
17/12/22	25778
18/12/22	21990
19/12/22	31963
20/12/22	34663
21/12/22	34507
22/12/22	34221
23/12/22	31549
24/12/22	22722
25/12/22	25401
26/12/22	27076
27/12/22	27783
28/12/22	27627
29/12/22	28372
30/12/22	28947
31/12/22	19367
-----+-----+-----	
Totaal	930553

5/1/23

RAPPORTMAANDTOTALEN:

Meetdatum : 01/12/2022

Meetsysteem: B

Object : SOSTEL: 'WijkerTunnel': (OOSTBUIS)

datum	dagtotaal
01/12/22	34265
02/12/22	34239
03/12/22	26014
04/12/22	24523
05/12/22	32097
06/12/22	34237
07/12/22	34444
08/12/22	35194
09/12/22	34384
10/12/22	26788
11/12/22	25722
12/12/22	32951
13/12/22	33841
14/12/22	33360
15/12/22	33652
16/12/22	32874
17/12/22	25778
18/12/22	21990
19/12/22	31963
20/12/22	34663
21/12/22	34507
22/12/22	34221
23/12/22	31549
24/12/22	22722
25/12/22	25401
26/12/22	27076
27/12/22	27783
28/12/22	27627
29/12/22	28372
30/12/22	28947
31/12/22	19367
Totaal	930551

1/23

Verantwoording Prestatieverklaring overige vormen van contractbeheersing



Rijkswaterstaat
Ministerie van Infrastructuur en Waterstaat

Versie 2.0 (28-06-2022)

ZaakID	31001817
Zaakomschrijving	Financiering en Exploitatie Wijkertunnel
Termijn/periode	januari 2023
SAP-Bestelnummer	4500020134
SAP-Bestelpositie(s)	130
Laatste levering op deze bestelpositie?	Ja <input type="radio"/> Zet eindlevertoken in SAP Nee <input checked="" type="radio"/>
Toelichting	

; Aanvulling in bestandsnaam

Ondergetekende verklaart hierbij het volgende:

1	Welke prestatie is geleverd?					Financiering en exploitatie Wijkertunnel januari 2023.
2a	Beoordeling op kwantiteit en prijs.					
	aantal	eenheid	bestelnummer	bestelpositie	bedrag per eenheid € excl. btw	Totaal € excl. btw
	3.717.6 71,00	passages schijf 1	4500020134	130	0,57	2.119.072,47
						0,00
				Totaal		2.119.072,47
2b	Geef aan op basis van welke bewijsstukken de beoordeling op kwantiteit en prijs is uitgevoerd en akkoord bevonden. Aan de hand van welke documenten is deze beoordeling inzichtelijk en navolgbaar vastgelegd?					Tarieven zoals vastgesteld in brief RWS-2016/38823 d.d. 10 oktober 2016 (zie bijlage). Controlegegevens (waarnemingen) van termijn en prestatiecontract nr: januari 2023 (zie bijlage).
3	Geef aan hoe/op welke wijze is geverifieerd dat de prestatie is geleverd en voldoet aan de kwaliteitseisen in de overeenkomst. Aan de hand van welke documenten is deze beoordeling inzichtelijk en navolgbaar vastgelegd?					Uitdraai SOSTEL-gegevens maand januari 2023 Velsertunnel en Wijkertunnel (zie bijlage). Excelsheetwerkbladen "telgegevens" en "correctiefactoren" 2022 (zie bijlage).
4	Klik op ondertekenen en upload de getekende pdf-versie samen met eventueel de in stap 2 en 3 genoemde documenten in MIGO.					Naam: [REDACTED] (WNN) Datum: 02 februari 2023 15:31 uur Handtekening: Digitaal door: AD' [REDACTED]

(Boekingsformulier) Prestatieverklaring



Ministerie van Infrastructuur en Waterstaat
Rijkswaterstaat West-NedertandNoord
District Noord

Ondergetekende, van de afdeling **WNN/district Noord**
verklaart hierbij dat de prestatie geleverd is van de onderstaande bestelling:

SAP bestelnummer: **4500020134** bestelpositie: 130
Q Laatste levering op deze bestelpositie
Naam leverancier: **EXPL. MD. WIJKERTUNNEL**

Geleverde prestatie:

• Bruto	in € 2.119.072,47	(excl. BTW)
- Korting	In €	(excl. BTW)
+ Bonus	in €	(excl. BTW)

Netto	in € 2.119.072,47	(excl. BTW)
-------	--------------------------	-------------

• in stuks/uren

Prestatie wordt verklaard op basis van: (vul in wat van toepassing is)

- controlegegevens (waarnemingen) van termijn en prestatiecontract nr: **januari 2023**
- vastgestelde verantwoording prestatieverklaring UAV-GC cab termijn en contract nr:
- gecontroleerde en voor akkoord getekende urenstaat/activiteitenverslag periode nr:
- gecontroleerde en voor akkoord getekende werkbief nr :
- gecontroleerde en voor akkoord getekende pakbon nr :
- gecontroleerde en voor akkoord getekende checklist dienstverlening :
- anders, namelijk:

Bewijsstukken zijn aanwezig bij ondergetekende

Ondergetekende verzoekt de prestatieverklaring vast te leggen in SAP.

Handtekening prestatieverklaarder 

Naam:  Functie: **Vaststeller overeenkomst 31001817**

Datum prestatie akkoord: **01-02-2023**

(Dit is de datum waarop de kosten worden genomen, dus niet de datum van vandaag invullen)

Invullen door de prestatieverklaarder in SAP 

Goederenontvangst nummer in SAP:5Q01. 7779.56Paraaf:

Prestatieverklaring

(bijlage bij formulier "Verantwoording
Prestatieverklaring overige vormen van
contractbeheersing versie 2.0)



Ministerie van Infrastructuur en Waterstaat
Rijkswaterstaat West-Nedeland Noord
District Noord

Algemeen

Overeenkomst 31001817 betreffende de financiering en exploitatie van de Wijkertunnel.

SAPbestelnummer: 4500020134

Prestatieverklaring over de maand **januari 2023**

Verklaring:

Krachtens artikel 2 van de overeenkomst betreffende de financiering en exploitatie van de Wijkertunnel, en de tariefwijziging per 11 juli 2016, kan het onderstaande bedrag worden betaald:

Passages schijf 1 (0 t/m 34.000.000):	3.717.671 x € 0,57 = €	2.119.072,47	excl. BTW
Passages schijf 2 (34.000.001 t/m 35.000.000):	***** x € 0 54 _ €	* ** * ** *	excl. BTW
Passages schijf 3 (35.000.001 t/m 38.000.000):	* ** * ** * x € Q45 _ €	* ** * ** * **	exc btw
Passages schijf 4 (38.000.001 t/m 41.000.000):	* ** * ** * x £ Q,36 = €	* f ** f ** f *	exc BTW
Passages schijf 5 (41.000.001 t/m 44.000.000):	* ** * ** * x £ QQ6 = £	*****	exc BTW
Passages schijf 6 (vanaf 44.000.001) :	* ** * ** * x £ QQ6 = £	* ** * ** * **	exc BTW
	Totaal	C 2.119.072,47	excl. BTW
		€ 2.564.077,69	incl. BTW

De opsteller:

De vaststellen





Onderbouwing

Wijkertunnel

De laatste van toepassing zijnde kalibratie van de telapparatuur in de Wijkertunnel heeft plaatsgevonden op 14-02-2020. De daarbij vastgestelde verrekenningsfactor bedraagt: 0.9989

✓ 1.921.813 (passages) x 0.9989 (verrekenningsfactor) = 1.919.699 te verrekenen passages in deze maand voor de Wijkertunnel.

Velsertunnel

De laatste van toepassing zijnde kalibratie van de telgegevens in de Velsertunnel heeft plaatsgevonden op 25-03-2021. De daarbij vastgestelde verrekenningsfactor bedraagt: 0,9964

✓ 1.804.468 (passages) x 0,9964 (verrekenningsfactor) = 1.800.000 te verrekenen passages in deze maand voor de Velsertunnel.

Nadere onderbouwing

In de bijgevoegde excelsheetwerkbladen "telgegevens" en "correctiefactoren" is een nadere onderbouwing van de passages te vinden, evenals de maandtotalen van de passages van de Wijkertunnel + Velsertunnel, en de totalen van de passages t/m deze maand.

Bijlagen:

- H Uitdraai SOSTEL-gegevens maand januari 2023 Velsertunnel
- EI Uitdraai SOSTEL-gegevens maand januari 2023 Wijkertunnel
- EI Excelsheetwerkbladen "telgegevens" en "correctiefactoren" 2022

zie document nr. 69

telgegevens

5 23

maand	Wijkertunnel														
	systeem A west	systeem B west	systeem A oost	systeem B oost	verschil west	verschil oost	aantal passages	systeem A west	systeem B west	systeem A oost	systeem B oost	verschil west	verschil oost	aantal passages	aantal passages WT en VT
januari	881.762	881.762	922.706	922.706	0	0	1.804.468	983.880	983.880	937.933	937.933	0	0	1.921.813	3.726.281
februari					0	0	0	0	0	0	0	0	0	0	0
maart					0	0	0	0	0	0	0	0	0	0	0
april					0	0	0	0	0	0	0	0	0	0	0
mei					0	0	0	0	0	0	0	0	0	0	0
juni					0	0	0	0	0	0	0	0	0	0	0
juli					0	0	0	0	0	0	0	0	0	0	0
augustus					0	0	0	0	0	0	0	0	0	0	0
september					0	0	0	0	0	0	0	0	0	0	0
oktober					0	0	0	0	0	0	0	0	0	0	0
november					0	0	0	0	0	0	0	0	0	0	0
december					0	0	0	0	0	0	0	0	0	0	0
totaal	881.762	881.762	922.706	922.706	0	0	1.804.468	983.880	983.880	937.933	937.933	0	0	1.921.813	3.726.281

023
2/2/23

correctiefactoren

2022	totaal ongecorrigeerd			corr. factor		totaal gecorrigeerd		
	Velsertunnel	Wijkertunnel	totaal	corr. factor VT*	corr. factor WT**	Velsertunnel	Wijkertunnel	totaal
januari	1.804.468	0	3.726.281	0,9964	0,9989	1.797.972	0	3.717.671
februari	0	0	0	0,9964	0,9989	0	0	0
maart	0	0	0	0,9964	0,9989	0	0	0
april	0	0	0	0,9964	0,9989	0	0	0
mei	0	0	0	0,9964	0,9989	0	0	0
juni	0	0	0	0,9964	0,9989	0	0	0
juli	0	0	0	0,9964	0,9989	0	0	0
augustus	0	0	0	0,9964	0,9989	0	0	0
september	0	0	0	0,9964	0,9989	0	0	0
oktober	0	0	0	0,9964	0,9989	0	0	0
november	0	0	0	0,9964	0,9989	0	0	0
december	0	0	0	0,9964	0,9989	0	0	0
totaal	1.804.468	1.921.813	3.726.281			1.797.972	1.919.699	3.717.671

* M.i.v. januari 2021 is de correctiefactor voor de VT 0,9964

** M.i.v. januari 2021 is de correctiefactor voor de WT 0,9989

2023

1/2/23

WestBuis_mndrap_202301.txt

RAPPORTMAANDTOTALENSysteemA:

Meetdatum : 1/1/2023

object : SOSTEL: Velsertunnel : (WestBuis)

Tijden altijd in wintertijd

datum	dagtotaal
01/01/2023	14964
02/01/2023	23236
03/01/2023	26155
04/01/2023	26406
05/01/2023	28078
06/01/2023	27446
07/01/2023	22664
08/01/2023	19985
09/01/2023	31656
10/01/2023	33139
11/01/2023	32093
12/01/2023	33445
13/01/2023	31495
14/01/2023	22365
15/01/2023	19640
16/01/2023	32260
17/01/2023 j	34351
18/01/2023 j	32707
19/01/2023 j	35064
20/01/2023	31782
21/01/2023 j	24150
22/01/2023	19808
23/01/2023	30091
24/01/2023[34312 j
25/01/2023 j	32572
26/01/2023 j	36264
27/01/2023 j	32670
28/01/2023 j	26048
29/01/2023	20951
30/01/2023 j	31351
31/01/2023	34614
-----+-----+	
Totaal	881762

2/2/23

WestBuis_mndrap_202301.txt

RAPPORTMAANDTOTAALenSysteemB:

Meetdatum : 1/1/2023

object : SOSTEL: Velsertunnel : (WestBuis)

Tijden altijd in wintertijd

datum	dagtotaal
01/01/2023]	14964
02/01/2023]	23236
03/01/2023]	26155
04/01/2023]	26406
05/01/2023]	28078
06/01/2023]	27446
07/01/2023]	22664
08/01/2023]	19985
09/01/2023]	31656
10/01/2023]	33139
11/01/2023]	32093
12/01/2023]	33445
13/01/2023]	31495
14/01/2023]	22365
15/01/2023]	19640
16/01/2023]	32260
17/01/2023]	34351
18/01/2023]	32707
19/01/2023]	35064
20/01/2023]	31782
21/01/2023]	24150
22/01/2023]	19808
23/01/2023]	30091
24/01/2023]	34312
25/01/2023]	32572
26/01/2023]	36264
27/01/2023]	32670
28/01/2023]	26048
29/01/2023]	20951
30/01/2023]	31351
31/01/2023]	34614
Totaal	881762

3
1/23

RAPPORTMAANDTOTALENSysteemA:

Meetdatum : 1/1/2023

object : SOSTEL: Velsertunnel : (OostBuis)

Tijden altijd in wintertijd

datum	dagtotaal
01/01/2023	15964
02/01/2023	24936
03/01/2023	27350
04/01/2023	28008
05/01/2023	29626
06/01/2023	29193
07/01/2023	24266
08/01/2023	22119
09/01/2023	31534
10/01/2023	34519
11/01/2023	32735
12/01/2023	34538
13/01/2023	33287
14/01/2023	23874
15/01/2023	20984
16/01/2023	32652
17/01/2023	35283
18/01/2023	34452
19/01/2023	35455
20/01/2023	33320
21/01/2023	25712
22/01/2023	21600
23/01/2023	32640
24/01/2023	35656
25/01/2023	34448
26/01/2023	35720
27/01/2023	34549
28/01/2023	28195
29/01/2023	22784
30/01/2023	33206
31/01/2023	34101
Totaal	922706

2023
 1/21'23

RAPPORTMAANDTOTALENSystemB:

Meetdatum : 1/1/2023

object : SOSTEL: Velsertunnel : (OostBuis)

Tijden altijd in wintertijd

datum	dagtotaal
01/01/2023	15964
02/01/2023	24936
03/01/2023	27350
04/01/2023	28008
05/01/2023	29626
06/01/2023	29193
07/01/2023	24266
08/01/2023	22119
09/01/2023	31534
10/01/2023	34519
11/01/2023	32735
12/01/2023	34538
13/01/2023	33287
14/01/2023	23874
15/01/2023	20984
16/01/2023	32652
17/01/2023	35283
18/01/2023	34452
19/01/2023	35455
20/01/2023	33320
21/01/2023	25712
22/01/2023	21600
23/01/2023	32640
24/01/2023	35656
25/01/2023	34448
26/01/2023	35720
27/01/2023	34549
28/01/2023	28195
29/01/2023	22784
30/01/2023	33206
31/01/2023	34101
Totaal	92270



3
1/2/23

RAPPORTMAANDTOTALEN:

Meetdatum : 01/01/2023

Meetsysteem: A

Object : SOSTEL: 'WijkerTunnel*': (WESTBUIS)

datum	dagtotaal
01/01/23	19621
02/01/23	28679
03/01/23	29875
04/01/23	30093
05/01/23	31999
06/01/23	32790
07/01/23	29212
08/01/23	29022
09/01/23	30744
10/01/23	33602
11/01/23	35038
12/01/23	34388
13/01/23	35381
14/01/23	27441
15/01/23	24128
16/01/23	31799
17/01/23	35844
18/01/23	35690
19/01/23	33898
20/01/23	34615
21/01/23	28840
22/01/23	27374
23/01/23	35264
24/01/23	34165
25/01/23	35981
26/01/23	34731
27/01/23	36566
28/01/23	30908
29/01/23	28588
30/01/23	34198
31/01/23	33406
Totaal	983880

2023

/2/'23

RAPPORTMAANDTOTALEN:

Meetdatum : 01/01/2023

Meetsysteem: A

Object : SOSTEL: 'WijkerTunnel': (OOSTBUIIS)

datum	dagtotaal
01/01/23	17476
02/01/23	25291
03/01/23	27783
04/01/23	28179
05/01/23	29781
06/01/23	30653
07/01/23	27640
08/01/23	26019
09/01/23	31259
10/01/23	33025
11/01/23	32916
12/01/23	33713
13/01/23	33337
14/01/23	24679
15/01/23	23634
16/01/23	32250
17/01/23	34338
18/01/23	34216
19/01/23	35634
20/01/23	32654
21/01/23	27323
22/01/23	24816
23/01/23	32849
24/01/23	31208
25/01/23	34164
26/01/23	35262
27/01/23	34719
28/01/23	29035
29/01/23	26141
30/01/23	32712
31/01/23	35227
Totaal	937933

D23

/ l/v


RAPPORTMAANDTOTALEN:

Meetdatum : 01/01/2023

Meetsysteem: B

Object : SOSTEL: 'WijkerTunnel ': (WESTBUIS)

datum	dagtotaal
01/01/23	19621
02/01/23	28679
03/01/23	29875
04/01/23	30093
05/01/23	31999
06/01/23	32790
07/01/23	29212
08/01/23	29022
09/01/23	30744
10/01/23	33602
11/01/23	35038
12/01/23	34388
13/01/23	35381
14/01/23	27441
15/01/23	24128
16/01/23	31799
17/01/23	35844
18/01/23	35690
19/01/23	33898
20/01/23	34615
21/01/23	28840
22/01/23	27374
23/01/23	35264
24/01/23	34165
25/01/23	35981
26/01/23	34731
27/01/23	36566
28/01/23	30908
29/01/23	28588
30/01/23	34198
31/01/23	33406
Totaal	983880


 2023
 ✓ 12/23

RAPPORTMAANDTOTALEN:
Meetdatum : 01/01/2023
Meetsysteem: B

Object : SOSTEL: 'WijkerTunnel': (OOSTBUIS)

datum	dagtotaal
01/01/23	17476
02/01/23	25291
03/01/23	27783
04/01/23	28179
05/01/23	29781
06/01/23	30653
07/01/23	27640
08/01/23	26019
09/01/23	31259
10/01/23	33025
11/01/23	32916
12/01/23	33713
13/01/23	33337
14/01/23	24679
15/01/23	23634
16/01/23	32250
17/01/23	34338
18/01/23	34216
19/01/23	35634
20/01/23	32654
21/01/23	27323
22/01/23	24816
23/01/23	32849
24/01/23	31208
25/01/23	34164
26/01/23	35262
27/01/23	34719
28/01/23	29035
29/01/23	26141
30/01/23	32712
31/01/23	35227
Totaal	937933

2023

2/2/23

**Verantwoording
Prestatieverklaring
overige vormen van
contractbeheersing**



Rijkswaterstaat
Ministerie van Infrastructuur en Waterstaat

Versie 2.0 (28-06-2022)

Zaak ID	31001817
Zaakomschrijving	Financiering en Exploitatie Wijkertunnel
Termijn/periode	februari 2023
SAP-Bestelnummer	4500020134
SAP-Bestelpositie(s)	-133 180
Laatste levering op deze bestelpositie?	Ja Zet eindlevertoken in SAP Nee S
Toelichting	
Aanvulling in bestandsnaam	

Ondergetekende verklaart hierbij het volgende:

1 Welke prestatie is geleverd?	Financiering en exploitatie Wijkertunnel februari 2023.				
2a Beoordeling op kwantiteit en prijs.					
aantal	eenheid	bestelnummer	bestelpositie	bedrag per eenheid € excl. btw	Totaal € excl. btw
3.569.278,00	passages schijf 1	4500020134	130	0,57	2.034.488,46
					0,00
				Totaal	2.034.488,46
2b Geef aan op basis van welke bewijsstukken de beoordeling op kwantiteit en prijs is uitgevoerd en akkoord bevonden. Aan de hand van welke documenten is deze beoordeling inzichtelijk en navolgbaar vastgelegd?	Tarieven zoals vastgesteld in brief RWS-2016/38823 d.d. 10 oktober 2016 (zie bijlage). Controlegegevens (waarnemingen) van termijn en prestatiecontract nr: februari 2023 (zie bijlage).				
3 Geef aan hoe/op welke wijze is geverifieerd dat de prestatie is geleverd en voldoet aan de kwaliteitseisen in de overeenkomst. Aan de hand van welke documenten is deze beoordeling inzichtelijk en navolgbaar vastgelegd?	Uitdraai SOSTEL-gegevensmaand februari 2023 Velsertunnel en Wijkertunnel (zie bijlage). Excelsheetwerkbladen "telgegevens" en "correctiefactoren" 2023 (zie bijlage).				
4 Klik op ondertekenen en upload de getekende pdf-versie samen met eventueel de in stap 2 en 3 genoemde documenten in MIGO.	Naam: [redacted] (WNN) Datum: 03 maart 2023 10:48 uur Handtekening: Digitaal door: A [redacted]				

(Boekingsformulier) Prestatieverklaring



Ministerie van Infrastructuur en Waterstaat
Rijkswaterstaat West-Nederland Noord
District Noord

Ondergetekende, van de afdeling **WNN/district Noord**
verklaart hierbij dat de prestatie geleverd is van de onderstaande bestelling:

SAPbestelnummer: **4500020134** bestelpositie: **1160**

Laatste levering op deze bestelpositie

Naam leverancier: **EXPL. MIJ. WIJKERTUNNEL**

Geleverde prestatie:

• Bruto	in € 2.034.488,46	(excl. BTW)
- Korting	in €	(excl. BTW)
+ Bonus	in €	(excl. BTW)
Netto	in € 2.034.488,46	(excl. BTW)

- in stuks/uren

Prestatie wordt verklaard op basis van: (vul in wat van toepassing is)

controlegegevens (waarnemingen) van termijn en prestatiecontract nr: **februari 2023**

vastgestelde verantwoording prestatieverklaring UAV-GC cab termijn en contract nr:

gecontroleerde en voor akkoord getekende urenstaat/activiteitenverslag periode nr:

gecontroleerde en voor akkoord getekende werkbief nr :

gecontroleerde en voor akkoord getekende pakbon nr :

gecontroleerde en voor akkoord getekende checklist dienstverlening :

anders, namelijk:

Bewijsstukken zijn aanwezig bij ondergetekende

Ondergetekende verzoekt de prestatieverklaring vast te leggen in SAP.

Handtekening prestatieverklaarder: 

Naam:  Functie: **Vaststeller overeenkomst 31001817**

Datum prestatie akkoord: **01-03-2023**

(Dit is de datum waarop de kosten worden genomen, dus niet de datum van vandaag invullen)

Invullen door de prestatieverklaarder in SAP

Goederenontvangst nummer in SAP: 5001785569,Paraaf: 

Typ hier uw tekst

Prestatieverklaring

(bijlage bij formulier "Verantwoording
Prestatieverklaring overige vormen van
contractbeheersing versie 2.0)



Ministerie van Infrastructuur en Waterstaat
Rijkswaterstaat West-Nederland Noord
District Noord

Algemeen

Overeenkomst 31001817 betreffende de financiering en exploitatie van de Wijkertunnel.

SAPbestelnummer: 4500020134

Prestatieverklaring over de maand **februari 2023**

Verklaring:

Krachtens artikel 2 van de overeenkomst betreffende de financiering en exploitatie van de Wijkertunnel, en de tariefwijziging per 11 juli 2016, kan het onderstaande bedrag worden betaald:

Passages schijf 1 (0 t/m 34.000.000):	3.569.278 x € 0,57 = €	2.034.488,46 excl. BTW
Passages schijf 2 (34.000.001 t/m 35.000.000):	* . *** . *** x £ 0,54 = €	* *** ** ** excl BTW
Passages schijf 3 (35.000.001 t/m 38.000.000):	* . *** . *** x € 0,45 = €	* *** ** ** excl BTW
Passages schijf 4 (38.000.001 t/m 41.000.000):	* *** ** x £ Q ₃₆ = £	* *** ** ** excl BTW
Passages schijf 5 (41.000.001 t/m 44.000.000):	* *** ** x £ Q _{0,6} = £	* *** ** ** excl BTW
Passages schijf 6 (vanaf 44.000.001) :	* *** ** x £ Q _{0,6} = £	* *** ** ** excl BTW
	Totaal	€ 2.034.488,46 excl. BTW € 2.461.731,04 incl. BTW

De opsteller:

De vaststellen:



Onderbouwing

Wijkertunnel

De laatste van toepassing zijnde kalibratie van de telapparatuur in de Wijkertunnel heeft plaatsgevonden op 14-02-2020. De daarbij vastgestelde verrekeningsfactor bedraagt: 0.9989

✓ $1,852.004$ (passages) \times 0.9989 (verrekeningsfactor) \checkmark $= 1.849.967$ te verrekenen passages in deze maand voor de Wijkertunnel.

Velsertunnel

De laatste van toepassing zijnde kalibratie van de telgegevens in de Velsertunnel heeft plaatsgevonden op 25-03-2021. De daarbij vastgestelde verrekeningsfactor bedraagt: 0,9964

✓ $1.725.523$ (passages) \times $0,9964$ (verrekeningsfactor) \checkmark $= 1.719.311$ te verrekenen passages in deze maand voor de Velsertunnel.

Nadere onderbouwing

In de bijgevoegde excelsheetwerkbladen "telgegevens" en "correctiefactoren" is een nadere onderbouwing van de passages te vinden, evenals de maandtotalen van de passages van de Wijkertunnel + Velsertunnel, en de totalen van de passages t/m deze maand.

Bijlagen:

- 0 Uitdraai SOSTEL-gegevensmaand februari 2023 Velsertunnel
- 0 Uitdraai SOSTEL-gegevensmaand februari 2023 Wijkertunnel
- 0 Excelsheetwerkbladen "telgegevens" en "correctiefactoren" 2023

zie document nr. 69

jaar: 2023

maand	Velsertunnel							Wijkertunnel			
	systeem A west	systeem B west	systeem A oost	systeem 8 oost	verschil west	verschil oost	aantal passages	systeem A west	systeem B west	systeem A oost	systeem 8 oost
januari	881.762	881.762	922.706	922.706	0	0	1.804.468	983.880	983.880	937.933	937.933
februari	y 841.274	s/ 841.274	y 884.249	✓ 884.249	0	0	1.725.523	V945.517	y 945.517	y 906.487	v 06.487
maart					0	0	0				
april					0	0	0				
mei					0	0	0				
juni					0	0	0				
juli					0	0	0				
augustus					0	0	0				
september					0	0	0				
oktober					0	0	0				
november					0	0	0				
december					0	0	0				
[totaal	1.723.036]	1.723.036]	1.806.955]	1.806.955]			[3.529.99]	1.929.397]	1.929.397]	1.844.420]	1.844.420]

correctiefactoren

2023	totaal ongecorrigeerd			corr. factor		totaal gecorrigeerd		
	maand	Velsertunnel	Wijkertunnel	totaal	corr. factor VT*	corr. factor WT**	Velsertunnel	Wijkertunnel
januari	1.804.468	1.921.813	3.726.281	0,9964	0,9989	1.797.972	1.919.699	3.717.671
februari	v 1.725.523	y 1.852.004	3.577.527	0,9964	0,9989	v/ 1.719.311	y 1.849.967	3.569.278
maart	0	0	0	0,9964	0,9989	0	0	0
april	0	0	0	0,9964	0,9989	0	0	0
mei	0	0	0	0,9964	0,9989	0	0	0
juni	0	0	0	0,9964	0,9989	0	0	0
juli	0	0	0	0,9964	0,9989	0	0	0
augustus	0	0	0	0,9964	0,9989	0	0	0
september	0	0	0	0,9964	0,9989	0	0	0
oktober	0	0	0	0,9964	0,9989	0	0	0
november	0	0	0	0,9964	0,9989	0	0	0
december	0	0	0	0,9964	0,9989	0	0	0
totaal	3.529.991	3.773.817	7.303.808			3.517.283	3.769.666	7.286.949

* M.i.v. januari 2021 is de correctiefactor voor de VT 0,9964

** M.i.v. januari 2021 is de correctiefactor voor de WT 0,9989

WestBuis_mndrap_202302.txt

RAPPORTMAANDTOTALENSysteemA:

Meetdatum : 1/2/2023

object : SOSTEL: VelserTunnel : (WestBuis)

Tijden altijd in wintertijd

datum	dagtotaal
01/02/2023	32749
02/02/2023	34107
03/02/2023	31974
04/02/2023	24758
05/02/2023	20560
06/02/2023 j	32321
07/02/2023	34431
08/02/2023	33869
09/02/2023	34769
10/02/2023	32361
11/02/2023	24338
12/02/2023	20983
13/02/2023	31448
14/02/2023	34804
15/02/2023	32248
16/02/2023	34785
17/02/2023	32643
18/02/2023 j	24478
19/02/2023	20187
20/02/2023	30148
21/02/2023	33849
22/02/2023	33932
23/02/2023	37385
24/02/2023	32638
25/02/2023 j	23764
26/02/2023	21092
27/02/2023	29286
28/02/2023	31367
Totaal	8412 ⁷⁷¹

03 maart 2023

08 maart 2023

RAPPORTMAANDTOTALENSysteemB:

Meetdatum : 1/2/2023

object : SOSTEL: VelserTunnel : (WestBuis)

Tijden altijd in wintertijd

datum	dagtotaal
01/02/2023	32749
02/02/2023	34107
03/02/2023	31974
04/02/2023	24758
05/02/2023	20560
06/02/2023 j	32321
07/02/2023	34431
08/02/2023	33869
09/02/2023	34769
10/02/2023	32361
11/02/2023	24338
12/02/2023	20983
13/02/2023	31448
14/02/2023	34804
15/02/2023	32248
16/02/2023	34785
17/02/2023	32643
18/02/2023 j	24478
19/02/2023	20187
20/02/2023	30148
21/02/2023	33849
22/02/2023	33932
23/02/2023	37385
24/02/2023	32638
25/02/2023 j	23764
26/02/2023	21092
27/02/2023	29286
28/02/2023	31367
Totaal	841274

maart 2023

maart 2023

OostBuis_mndrap_202302.txt

RAPPORTMAANDTOTALENSysteemA:

Meetdatum : 1/2/2023

object : SOSTEL: VelserTunnel : (OostBuis)

Tijden altijd in wintertijd

datum	dagtotaal
01/02/2023	34328
02/02/2023	34942
03/02/2023	33004
04/02/2023	26724
05/02/2023	22825
06/02/2023 j	32910
07/02/2023	35026
08/02/2023	35274
09/02/2023	35264
10/02/2023	34131
11/02/2023	26970
12/02/2023	22874
13/02/2023	32773
14/02/2023	36058
15/02/2023	34516
16/02/2023	35357
17/02/2023	34228
18/02/2023 j	26085
19/02/2023	22596
20/02/2023	33428
21/02/2023	34988
22/02/2023	37076
23/02/2023	36235
24/02/2023	33673
25/02/2023 j	25564
26/02/2023	23377
27/02/2023	31139
28/02/2023	32884
Totaal	884249

maart 2023

naart 2023

RAPPORTMAANDTOTALENSysteemB:
 Meetdatum : 1/2/2023
 object : SOSTEL: Velsertunnel : (OostBuis)
 Tijden altijd in wintertijd

datum	dagtotaal
01/02/2023	34328
02/02/2023	34942
03/02/2023	33004
04/02/2023	26724
05/02/2023	22825
06/02/2023 j	32910
07/02/2023	35026
08/02/2023	35274
09/02/2023	35264
10/02/2023	34131
11/02/2023	26970
12/02/2023	22874
13/02/2023	32773
14/02/2023	36058
15/02/2023	34516
16/02/2023	35357
17/02/2023	34228
18/02/2023	26085
19/02/2023	22596
20/02/2023	33428
21/02/2023	34988
22/02/2023	37076
23/02/2023	36235
24/02/2023	33673
25/02/2023	25564
26/02/2023 j	23377
27/02/2023	31139
28/02/2023	32884
Totaal	8842



jaar 2023

jaar 2023

RAPPORTMAANDTOTALEN:

Meetdatum : 01/02/2023

Meetsysteem: A

Object : SOSTEL: 'WijkerTunnel': (WESTBUIS)

datum	dagtotaal
01/02/23	34715
02/02/23	34647
03/02/23	36448
04/02/23	29108
05/02/23	28640
06/02/23	33371
07/02/23	35278
08/02/23	35694
09/02/23	35565
10/02/23	37152 ✓
11/02/23	30768
12/02/23	29831
13/02/23	35023
14/02/23	35030
15/02/23	36292
16/02/23	35558
17/02/23	36513
18/02/23	27122
19/02/23	24865
20/02/23	36642
21/02/23	36819
22/02/23	36049
23/02/23	35102
24/02/23	38677
25/02/23	31351
26/02/23	29658
27/02/23	34440
28/02/23	35159
Totaal	945517



it 2023

aart 2023

RAPPORTMAANDTOTALEN:

Meetdatum : 01/02/2023

Meetsysteem: B

Object : SOSTEL: 'WijkerTunnel': (WESTBUIS)

datum	dagtotaal	
01/02/23	34715	
02/02/23	34647	
03/02/23	36448	
04/02/23	29108	
05/02/23	28640	
06/02/23	33371	
07/02/23	35278	
08/02/23	35694	
09/02/23	35565	
10/02/23	36359	=37152 zie systeem A 10/02/23 ✓
11/02/23	30768	
12/02/23	29831	
13/02/23	35023	
14/02/23	35030	
15/02/23	36292	
16/02/23	35558	
17/02/23	36513	
18/02/23	27122	
19/02/23	24865	
20/02/23	36642	
21/02/23	36819	
22/02/23	36049	
23/02/23	35102	
24/02/23	38677	
25/02/23	31351	
26/02/23	29658	
27/02/23	34440	
28/02/23	35159	
Totaal	944724	=945517 zie systeem A totaal y

13 maart 2023

maart 2023

RAPPORTMAANDTOTALEN:

Meetdatum : 01/02/2023

Meetsysteem: A

Object : SOSTEL: 'WijkerTunnel': (OOSTBUIS)

datum	dagtotaal
01/02/23	34282
02/02/23	35173
03/02/23	34498
04/02/23	27303
05/02/23	26070
06/02/23	33184
07/02/23	34395
08/02/23	35364
09/02/23	35149
10/02/23	34799
11/02/23	28626
12/02/23	27074
13/02/23	33063
14/02/23	33746
15/02/23	34392
16/02/23	36777
17/02/23	36655
18/02/23	26219
19/02/23	25232
20/02/23	33860
21/02/23	35128
22/02/23	33166
23/02/23	35654
24/02/23	35326
25/02/23	27932
26/02/23	26317
27/02/23	32471
28/02/23	34632
Totaal	906487

✓

Kart 2023
 aart 2023

RAPPORTMAANDTOTALEN:

Meetdatum : 01/02/2023

Meetsysteem: B

Object : SOSTEL: 'WijkerTunnel': (OOSTBUIS)

datum	dagtotaal	
01/02/23	34282	
02/02/23	35173	
03/02/23	34498	
04/02/23	27303	
05/02/23	26070	
06/02/23	33184	
07/02/23	34395	
08/02/23	35364	
09/02/23	35149	
10/02/23	33670	=34799 zie systeem A 10/02/23 ✓
11/02/23	28626	
12/02/23	27074	
13/02/23	33063	
14/02/23	33746	
15/02/23	34392	
16/02/23	36777	
17/02/23	36655	
18/02/23	26219	
19/02/23	25232	
20/02/23	33860	
21/02/23	35128	
22/02/23	33166	
23/02/23	35654	
24/02/23	35326	
25/02/23	27932	
26/02/23	26317	
27/02/23	32471	
28/02/23	34632	
Totaal	905358	=906487 zie systeem A totaal ✓ <div style="background-color: gray; width: 80px; height: 20px; display: inline-block;"></div> maart 2023 maart 2023



Rijkswaterstaat
Ministerie van Infrastructuur en Milieu

Rijkswaterstaat West-
Nederland Noord
District Noord

De Wetstraat 1
Umulden
Postbus 2232
3500 GE Utrecht
T 0255 56 63 00
F 0255 51 06 11
www.rijkswaterstaat.nl

Contactpersoon

[Redacted contact information]

verslag

Verslag van Exploitatieoverleg
Wijkertunnel

Datum bespreking	30 augustus 2016
Deelnemers	EWT: [Redacted] [Redacted] RWS: [Redacted] (verslaglegging)
Afschrift aan	Afmelding: [Redacted] HID WNN [Redacted]

Datum
30 augustus 2016
Nummer
76
Bijlage(n)

1 Opening / Mededelingen / ingekomen stukken

buiten reikwijdte
[Redacted content]

2 Vactetfll«>n anr»nrla

buiten reikwijdte
[Redacted content]

3 Ondertekening definitief verslag nummer 74

buiten reikwijdte
[Redacted content]

04 74: De nieuwe tarieven voor de passages Wijker- en Velsertunnel voor



Rijkswaterstaat West-
Nederland Noord
District Noord

bereiden. De tarieven zijn gecontroleerd en de vergadering stemt er mee in.
EWT ontvanat hiertoe nog een formele brief van Rijkswaterstaat. (**Actie**

Datum
30 augustus 2016

Nummer
76

buiten reikwijdte

4 VactstAllpn cnncent verslao d.d. 17 mei 2016, nummer 75

buiten reikwijdte

5 Technische Zaken

buiten reikwijdte

6 Aanleg 3* Rijkstrook Wijkertunnel

buiten reikwijdte



Rijkswaterstaat West-
Nederland Noord
District Noord

buiten reikwijdte

Datum
30 augustus 2016
Nummer
76

7 Renovatie Velsertunnel

buiten reikwijdte



8 Verzekeringen

buiten reikwijdte



9 Financiële zaken

buiten reikwijdte



10 Rondvraag

buiten reikwijdte





Rijkswaterstaat West-
Nederland Noord
District Noord

buiten reikwijdte

Datum
30 augustus 2016

Nummer
76

Opgemaakt: IJmuiden september 2016

Vastgesteld: 29 november 2016

Rijkswaterstaat
West Nederland Noord (WNN)

Namens de Exploitatiemaatschappij
Wijkertunnel c.v.

Onderwerp: gewijzigde passagetarieven Wijkertunnel en Velsertunnel

Van: [redacted] [mailto:[redacted]@inq.nl]

Verzonden: donderdag 14 juli 2016 13:52

Aan: [redacted] (WNN)

Onderwerp: RE: Vraag over stand van zaken nieuwe tarieven vd passages

Hi [redacted],

Bijgevoegd de opgave van Moneyview. Op de 2^e pagina vind je het per 11/07 geldende rendementspercentage (-/- 0.435%).

De jaarrekening 2015 van WT CV vermeldt de volgende leningen/interest cijfers:

5.1-1-c

Ik kom met mijn berekening (zie bijgevoegde excel file) uit op de volgende tarieven, die per 11/07 zouden ingaan:

5.1-1-c

Ik hoor graag of jij het hiermee eens bent. Zo ja, dan kunnen wij een positief advies uitbrengen over deze berekening, die dan weer in de exploitatievergadering definitief gemaakt kan worden.

Mvrgr



PSIk heb nog geen getekende jaarrekening 2015, dus die kan ik je (nog) niet verstrekken.

MoneyView -Sb

Exploitatiemaatschappij Wijkertunnel CV

Locatiecode TRC 03.033

Postbus 1800

1000 BV Amsterdam

Amsterdam, 8 april 2016

Betreft: Effectief rendement 5-8 jarige staatsleningen op 31 maart 2016

Geachte [REDACTED],

Hierbij bevestigt MoneyView dat het effectieve rendement op de categorie staatsleningen met een resterende looptijd van 5-8 jaar per 31 maart 2016 -0,116% bedraagt. N.B. De achterliggende berekening is reeds bij eerdere leveringen meegezonden.

Heeft u naar aanleiding van dit cijfer nog vragen, dan kunt u contact opnemen met ondergetekende op telefoonnummer (020) 626 64 48.

Met vriendelijke groeten
MoneyView Research B.V.

[REDACTED]
Sr. Onderzoeker Beleggingen



Exploitiemaatschappij Wijkertunnel CV
[redacted]

Locatiecode TRC 03.033
Postbus 1800
1000 BV Amsterdam

Amsterdam, 12 juli 2016

Betreft: Effectief rendement 5-8 jarige staatsleningen op 11 iuh 2016

Geachte [redacted],

Hierbij bevestigt MoneyView dat het effectieve rendement op de categorie staatsleningen met een resterende looptijd van 5-8 jaar per 11 juli 2016 -0,435% bedraagt.

N.B. De onderliggende berekening is bij eerdere leveringen al meegezonden.

Hebt u naar aanleiding van dit cijfer nog vragen, gelieve contact op te nemen met ondergetekende op telefoonnummer (020) [redacted]

Met vriendelijke groeten
MoneyView Research B.V.

[redacted]
Sr. Onderzoeker Beleggingen



At

5.1-1-c



C:\Users\haminBfij01\AppDataU.ocal\Microsoft\Windows\Temporary Internet Files\ContentI Outlook\3PFJFGYX[EWT TartefJrrek2015_FINAL.xls]TARIEF



Nummer 13200429
Blad 1 van 1

Aanvrager HIG Traffic Systems B.V.
Klipperaak 101
2411 ND Bodegraven

Aangeboden Een telsysteem.
Fabrikaat : HIG Traffic Systems
Type : SOSTel
Locatie : Wijkertunnel

Wijze van onderzoek Het telsysteem is onderzocht door de gegevens van het telsysteem, verkregen door gebruik te maken van het gemiddelde algoritme, te vergelijken met de handmatig getelde voertuigen.

Resultaat De meetresultaten per uur zijn te vinden op de 2 bijlagen. De meetonzekerheid is gebaseerd op 2 maal de standaardafwijking (2s).

Correctiefactor	Onzekerheid (2s)
0,9967	0,04 %

Datum van onderzoek Het onderzoek werd verricht op 12 juli 2013.

Herleidbaarheid De bij de verrichte kalibraties en metingen gebruikte meetmiddelen zijn herleidbaar naar primaire en/of (internationale standaarden).

Dordrecht, 30 september 2013
NMI Certin B.V.



Manager Keuringen & Kalibraties



Tellingen RWS

Projectnummer: 13200429
 Lokatie: Wijkertunnel (Oostbuis)
 Datum: 12 juli 2013
 Onderzoeker: XXXXXXXXXX
 SOSTelgegevens: 2ü13ü/12_gem_volledigeTB

tijd		aantal voertuigen	waarvan motorfietsen	opmerkingen	SOSTel	verschil
van	tot					
0:00:00	1:00:00	368	4		366	-2
1:00:00	2:00:00	161	1		160	-1
2:00:00	3:00:00	96	1		98	2
3:00:00	4:00:00	101	0		100	-1
4:00:00	5:00:00	105	1		104	-1
5:00:00	6:00:00	232	1		232	0
6:00:00	7:00:00	974	6		977	3
7:00:00	8:00:00	1292	12		1297	5
8:00:00	9:00:00	1537	9		1543	6
9:00:00	10:00:00	1420	8		1428	8
10:00:00	11:00:00	1642	6		1649	7
11:00:00	12:00:00	1633	10		1639	6
12:00:00	13:00:00	1776	16		1780	4
13:00:00	14:00:00	2118	22		2119	1
14:00:00	15:00:00	2427	27		2434	7
15:00:00	16:00:00	2830	53		2821	-9
16:00:00	17:00:00	3363	40		3362	-1
17:00:00	18:00:00	3167	59		3166	-1
18:00:00	19:00:00	2226	48		2232	6
19:00:00	20:00:00	1412	10		1429	17
20:00:00	21:00:00	1152	19		1151	-1
21:00:00	22:00:00	968	6		969	1
22:00:00	23:00:00	795	21		799	4
23:00:00	0:00:00	654	4		658	4
TOTAAL:		32449	384		32513	64

gemiddelde 3
 standaarddeviatie 5

Aanvrager Engie Infra & Mobility B.V.
Albert Heijnweg 1
1507 EH Zaandam

Aangeboden Een telsysteem.
Fabrikaat : HIG Traffic Systems
Type : SOSTel
Locatie : Wijkertunnel

Wijze van onderzoek Het telsysteem is onderzocht door de gegevens van het telsysteem, verkregen door gebruik te maken van het gemiddelde algoritme, te vergelijken met de handmatig getelde voertuigen.

Resultaat De meetresultaten per uur zijn te vinden op de 2 bijlagen. De meetonzekerheid is gebaseerd op 2 maal de standaardafwijking (2s).

Correctiefactor	Onzekerheid (2s)
0,9902	0,09 %

Datum van onderzoek Het onderzoek werd verricht op 11 augustus 2017.

Herleidbaarheid De bij de verrichte kalibraties en metingen gebruikte meetmiddelen zijn herleidbaar naar primaire en/of (inter)nationale standaarden.

Dordrecht, 11 september 2017
NMI Certin B.V.


Teammanager Mobility



Tellingen RWS

Projectnummer: 1901218
 Lokatie: Wijkertunnel (Oostbuis)
 Datum: 11 augustus 2017
 Onderzoeker: XXXXXXXXXX

t i d		aantal voertuigen	waarvan motorfietsen	opmerkingen	SOSTel	verschil
van	tot					
0:00:00	1:00:00	323	3		324	1
1:00:00	2:00:00	182	0		181	-1
2:00:00	3:00:00	135	0		135	0
3:00:00	4:00:00	118	0		118	0
4:00:00	5:00:00	125	1		125	0
5:00:00	6:00:00	224	0		229	5
6:00:00	7:00:00	605	3		620	15
7:00:00	8:00:00	1123	9		1140	17
8:00:00	9:00:00	1295	10		1313	18
9:00:00	10:00:00	1605	8		1615	10
10:00:00	11:00:00	1764	18		1764	0
11:00:00	12:00:00	2027	12		2133	106
12:00:00	13:00:00	2052	12		2122	70
13:00:00	14:00:00	1983	22		2006	23
14:00:00	15:00:00	2489	19		2498	9
15:00:00	16:00:00	2843	36		2844	1
16:00:00	17:00:00	3033	37		3085	52
17:00:00	18:00:00	3055	29		3055	0
18:00:00	19:00:00	2196	26		2206	10
19:00:00	20:00:00	1317	12		1341	24
20:00:00	21:00:00	1371	13		1377	6
21:00:00	22:00:00	1147	23		1159	12
22:00:00	23:00:00	916	10		939	23
23:00:00	0:00:00	775	13		787	12
TOTAAL:		32703	316		33116	413

gemiddelde 17
 standaarddeviatie 25



Tellingen RWS

Projectnummer: 1901218
 Lokatie: Wijkertunnel (Westbuis)
 Datum: 11 augustus 2017
 Onderzoeker: XXXXXXXXXX

tijd		aantal	waarvan	opmerkingen	SOSTel	verschil
van	tot	voertuigen	motorfietsen			
0:00:00	1:00:00	185	1		185	0
1:00:00	2:00:00	103	1		102	-1
2:00:00	3:00:00	130	0		130	0
3:00:00	4:00:00	206	0		204	-2
4:00:00	5:00:00	408	2		398	-10
5:00:00	6:00:00	942	11		941	-1
6:00:00	7:00:00	2150	37		2154	4
7:00:00	8:00:00	2678	41		2684	6
8:00:00	9:00:00	2862	43		2863	1
9:00:00	10:00:00	2602	30		2610	8
10:00:00	11:00:00	2573	18		2548	-25
11:00:00	12:00:00	2203	13		2243	40
12:00:00	13:00:00	2186	17		2224	38
13:00:00	14:00:00	2166	12		2322	156
14:00:00	15:00:00	2077	20		2086	9
15:00:00	16:00:00	1903	17		1911	8
16:00:00	17:00:00	1917	18		1937	20
17:00:00	18:00:00	1990	21		1994	4
18:00:00	19:00:00	1488	10		1491	3
19:00:00	20:00:00	1238	12		1242	4
20:00:00	21:00:00	1021	5		1032	11
21:00:00	22:00:00	937	13		934	«3
22:00:00	23:00:00	717	3		710	-7
23:00:00	0:00:00	459	2		454	-5
TOTAAL:		35141	347		35399	258

gemiddelde 11
 standaarddeviatie 34

Totaal Oost & West **Tellingen** **SOS**
 67844 67844 68515

Correctiefactor totaal: 0.9902 (vermenigvuldigd met het door het systeem aangewezen aantal)
 onzekerheid (2s) totaal: 0.09%

Aanvrager

 ENGIEInfra & Mobility B.V
 Albert Heijnweg 1
 1507 EH Zaandam

Aangeboden

Een telsysteem voor een kalibratie

 Fabricaat : TEC Traffic Systems
 Type : SOSTel
 Locatie : Wijkertunnel

Wijze van

Het telsysteem is onderzocht door het vergelijken van de gegevens van de twee onderzoek systemen, SOSTELA en SOSTELB, met de handmatig getelde voertuigen van de gemaakte beelden.

Resultaat

De meetresultaten per uur zijn te vinden in de bijlage. De meetonzekerheid is gebaseerd op 2 maal de standaardafwijking (2s).

SOSTeA

Correctiefactor	Onzekerheid (2s)
0,9989	0,02%

SOSTeB

Correctiefactor	Onzekerheid (2s)
0,9989	0,02%

Datum van onderzoek Het onderzoek werd verricht op 14 Februari 2020.

Herleidbaarheid

De bij de verrichte kalibraties en metingen gebruikte meetmiddelen zijn herleidbaar naar primaire en/of (inter)nationale standaarden.

 De certificerende instelling,
 NMI Certin, 12 maart 2020

Certificatiebestuur



Tellingen RWS

projectnummer: 2393785
lokatie: Wijkertunnel Rechts
datum: 14 februari 2020
onderzoeker: [redacted]

tijd		aantal voertuigen	waarvan motorfietsen	opmerkingen	SOSTEL	Verschil	SOSTEL	Verschil
van	tot				A	A	B	B
00:00:00	01:00:00	362	0		362	0	362	0
01:00:00	02:00:00	164	0		163	-1	163	-1
02:00:00	03:00:00	93	0		92	-1	92	-1
03:00:00	04:00:00	92	0		92	0	92	0
04:00:00	05:00:00	127	0		127	0	127	0
05:00:00	06:00:00	280	0		279	-1	279	-1
06:00:00	07:00:00	1076	1		1093	17	1093	17
07:00:00	08:00:00	1582	4		1597	15	1597	15
08:00:00	09:00:00	1617	7		1634	17	1634	17
09:00:00	10:00:00	1413	3		1428	15	1428	15
10:00:00	11:00:00	1520	6		1533	13	1533	13
11:00:00	12:00:00	1750	3		1758	8	1758	8
12:00:00	13:00:00	2091	5		2100	9	2100	9
13:00:00	14:00:00	2130	10		2137	7	2137	7
14:00:00	15:00:00	2648	16		2635	-13	2635	-13
15:00:00	16:00:00	3555	15		3543	-12	3543	-12
16:00:00	17:00:00	3749	28		3742	-7	3742	-7
17:00:00	18:00:00	3622	33		3620	-2	3620	-2
18:00:00	19:00:00	2357	11		2365	8	2365	8
19:00:00	20:00:00	1382	4		1395	13	1395	13
20:00:00	21:00:00	1050	3		1053	3	1053	3
21:00:00	22:00:00	913	2		923	10	923	10
22:00:00	23:00:00	901	1		908	7	908	7
23:00:00	00:00:00	855	0		867	12	867	12
Totaal:		35329	152		35446	117	35446	117



Tellingen RWS
 projectnummer: 2393785
 locatie: Wijkertunnel Links
 datum: 14 februari 2020
 onderzoeker:

t i d		aantal voertuigen	waarvan motorfietsen	opmerkingen	SOSTEL	Verschil	SOSTEL	Verschil
van	tot				A	A	B	B
00:00:00	01:00:00	155	0		155	0	155	0
01:00:00	02:00:00	72	0		71	-1	71	-1
02:00:00	03:00:00	99	0		98	-1	98	-1
03:00:00	04:00:00	223	0		229	6	229	6
04:00:00	05:00:00	493	2		494	1	494	1
05:00:00	06:00:00	1439	9		1436	-3	1436	-3
06:00:00	07:00:00	3319	19		3310	-9	3310	-9
07:00:00	08:00:00	3819	36		3790	-29	3790	-29
08:00:00	09:00:00	3453	25		3449	-4	3449	-4
09:00:00	10:00:00	2683	14		2683	0	2683	0
10:00:00	11:00:00	2277	3		2278	1	2278	1
11:00:00	12:00:00	2146	3		2153	7	2153	7
12:00:00	13:00:00	2302	3		2303	1	2303	1
13:00:00	14:00:00	2471	7		2463	-8	2463	-8
14:00:00	15:00:00	2262	2		2261	-1	2261	-1
15:00:00	16:00:00	2210	10		2202	-8	2202	-8
16:00:00	17:00:00	2084	5		2085	1	2085	1
17:00:00	18:00:00	2043	12		2045	2	2045	2
18:00:00	19:00:00	1446	7		1448	2	1448	2
19:00:00	20:00:00	1088	3		1091	3	1091	3
20:00:00	21:00:00	712	1		713	1	713	1
21:00:00	22:00:00	651	0		651	0	651	0
22:00:00	23:00:00	660	3		660	0	660	0
23:00:00	00:00:00	499	1		499	0	499	0
Totaal		38606	165		38567	-39	38567	-39

	Aantal Voertuigen	SOSTel A	SOSTel B
Totaal:	73935	74013	74013
Correctiefactor totaal*:		0,9989	0,9989
Onzekerheid (2s) totaal:		0,02%	0,02%

* Correctiefactor - vermenigvuldigd met het door het telsysteem aangewezen aantal

Jaar	maand	VT gecorr.	WT gecorr.
13	januari	1.715.766	1.652.051
13	februari	1.622.469	1.611.863
13	maart	1.846.300	1.834.494
13	april	1.807.615	1.827.019
13	mei	1.840.341	1.951.699
13	juni	1.809.236	1.910.307
13	juli	1.683.691	1.853.123
13	augustus	1.767.034	1.849.045
13	september	1.780.186	1.867.263
13	oktober	1.951.795	1.840.024
13	november	1.837.740	1.845.307
13	december	1.710.423	1.716.877
14	januari	1.788.100	1.740.201
14	februari	1.629.501	1.643.895
14	maart	1.879.396	1.861.375
14	april	1.809.937	1.867.191
14	mei	1.845.623	1.928.154
14	juni	1.776.576	1.885.228
14	juli	1.660.540	1.857.794
14	augustus	1.617.535	1.916.919
14	september	1.761.118	1.889.659
14	oktober	1.832.834	1.966.562
14	november	1.784.442	1.812.803
14	december	1.703.241	1.737.879
15	januari	1.706.839	1.748.756
15	februari	1.557.140	1.682.390
15	maart	1.854.005	1.919.081
15	april	1.736.165	1.929.527
15	mei	1.818.830	1.920.384
15	juni	1.735.939	1.735.858
15	augustus	1.838.853	1.849.627
15	september	1.784.869	1.897.947
15	oktober	1.783.010	2.056.900
15	november	1.673.593	1.932.621
15	december	1.647.353	1.882.894
16	januari	1.616.936	1.871.100
16	februari	1.530.539	1.934.993
16	maart	1.795.955	2.033.971
16	april	0	2.635.177
16	mei	0	3.418.151
16	juni	0	3.414.373
16	augustus	0	3.369.727
16	september	0	3.282.210
16	oktober	0	3.507.733
16	november	0	3.401.572
16	december	0	3.247.022
17	januari	903.830	2.464.202
17	januari	1.514.330	1.762.260
17	maart	1.880.501	1.980.345
17	april	1.657.769	1.974.865
17	mei	1.811.195	2.122.244
17	juni	1.766.555	2.091.006
17	juli	1.771.884	2.100.165
17	augustus	1.596.971	1.965.494
17	september	1.767.395	2.018.292
17	oktober	1.856.090	2.179.099
17	november	1.869.253	2.020.381
17	december	1.659.623	1.850.911

Maandoverzichten voor de betalingen van RWS aan de exploitatiemaatschappij Wijkertunnel 2013-2016

Totaal per jaar:

2013 € 24.608 mln.

2014 € 24,223 mln.

2015 € 24,249 mln.

2016 € 22,907 mln.

2017 € 23.307 mln.

2013

K. tekst*	Bws	Artikeldocument	Pos.	Boek.dat.	Hoeveelheid	Hvh. add. aansch.kosten	BHE	Bedrag EV	EVal	Hvh. BPHE	Hvh. AAK in BPHE	Bestelprjshvh
WE	101	5001040344	1	01.12.2013	1.651.299,91	0,00	EUR	1.998.072,89	EUR	1.651.299,91	0,00	EUR
WE	101	5001034447	1	01.11.2013	2.160.451,07	0,00	EUR	2.614.145,79	EUR	2.160.451,07	0,00	EUR
WE	101	5001027735	1	01.10.2013	2.224.943,89	0,00	EUR	2.692.182,11	EUR	2.224.943,89	0,00	EUR
WE	101	5001022844	1	01.09.2013	2.205.808,19	0,00	EUR	2.669.027,91	EUR	2.205.808,19	0,00	EUR
WE	101	5001018327	1	01.08.2013	2.157.456,54	0,00	EUR	2.610.522,41	EUR	2.157.456,54	0,00	EUR
WE	101	5001012596	1	01.07.2013	2.268.921,23	0,00	EUR	2.745.394,69	EUR	2.268.921,23	0,00	EUR
WE	101	5001008108	1	01.06.2013	2.285.041,22	0,00	EUR	2.764.899,88	EUR	2.285.041,22	0,00	EUR
WE	101	5001002634	1	01.05.2013	2.144.434,06	0,00	EUR	2.594.765,21	EUR	2.144.434,06	0,00	EUR
WE	101	5000997644	1	01.04.2013	2.171.668,46	0,00	EUR	2.627.718,84	EUR	2.171.668,46	0,00	EUR
WE	101	5000992512	1	01.03.2013	1.908.255,88	0,00	EUR	2.308.989,61	EUR	1.908.255,88	0,00	EUR
WE	101	5000987929	1	01.02.2013	1.987.012,03	0,00	EUR	2.404.284,56	EUR	1.987.012,03	0,00	EUR
WE	101	5000983907	1	01.01.2013	1.443.604,21	0,00	EUR	1.746.761,09	EUR	1.443.604,21	0,00	EUR
Operat. Goederenontvangst					24.608.896,69		EUR	29.776.764,99	EUR	24.608.896,69		EUR

2014

K. tekst*	Bws	Artikeldocument	Pos.	Boek.dat.	Hoeveelheid	Hvh. add. aansch.kosten	BHE	Bedrag EV	EVal	Hvh. BPHE	Hvh. AAK in BPHE	Bestelprjshvh
WE	101	5001103117	1	01.12.2014	1.604.665,58	0,00	EUR	1.941.645,35	EUR	1.604.665,58	0,00	EUR
WE	101	5001097284	1	01.11.2014	2.148.655,00	0,00	EUR	2.599.872,55	EUR	2.148.655,00	0,00	EUR
WE	101	5001091601	1	01.10.2014	2.226.973,97	0,00	EUR	2.694.638,50	EUR	2.226.973,97	0,00	EUR
WE	101	5001086948	1	01.09.2014	2.156.016,94	0,00	EUR	2.608.780,50	EUR	2.156.016,94	0,00	EUR
WE	101	5001082776	1	01.08.2014	2.146.183,74	0,00	EUR	2.596.882,33	EUR	2.146.183,74	0,00	EUR
WE	101	5001076361	1	01.07.2014	2.233.700,44	0,00	EUR	2.702.777,53	EUR	2.233.700,44	0,00	EUR
WE	101	5001071348	1	01.06.2014	2.302.003,97	0,00	EUR	2.785.424,80	EUR	2.302.003,97	0,00	EUR
WE	101	5001066440	1	01.05.2014	2.243.048,08	0,00	EUR	2.714.088,18	EUR	2.243.048,08	0,00	EUR
WE	101	5001061454	1	01.04.2014	2.281.870,31	0,00	EUR	2.761.063,07	EUR	2.281.870,31	0,00	EUR
WE	101	5001056605	1	01.03.2014	1.996.771,56	0,00	EUR	2.416.093,59	EUR	1.996.771,56	0,00	EUR
WE	101	5001052200	1	01.02.2014	2.152.263,61	0,00	EUR	2.604.238,97	EUR	2.152.263,61	0,00	EUR
WE	101	5001048329	1	01.01.2014	731.419,60	0,00	EUR	885.017,72	EUR	731.419,60	0,00	EUR
Operat. Goederenontvangst					24.223.572,80		EUR	29.310.523,09	EUR	24.223.572,80		EUR

2015

K. tekst*	Bws	Artikeldocument	Pos.	Boek.dat.	Hoeveelheid	Hvh. add. aansch.kosten	BHE	Bedrag EV	EVal	Hvh. BPHE	Hvh. AAK in BPHE	Bestelprjshvh
WE	101	5001164233	1	01.12.2015	1.600.187,74	0,00	EUR	1.936.227,17	EUR	1.600.187,74	0,00	EUR
WE	101	5001157371	1	01.11.2015	2.162.614,62	0,00	EUR	2.616.763,69	EUR	2.162.614,62	0,00	EUR
WE	101	5001151997	1	01.10.2015	2.246.517,76	0,00	EUR	2.718.286,49	EUR	2.246.517,76	0,00	EUR
WE	101	5001147605	1	01.09.2015	2.249.972,80	0,00	EUR	2.722.467,09	EUR	2.249.972,80	0,00	EUR
WE	101	5001143318	1	01.08.2015	2.117.796,17	0,00	EUR	2.562.533,37	EUR	2.117.796,17	0,00	EUR
WE	101	5001137813	1	01.07.2015	2.280.920,54	0,00	EUR	2.759.913,85	EUR	2.280.920,54	0,00	EUR
WE	101	5001132611	1	01.06.2015	2.236.072,12	0,00	EUR	2.705.647,26	EUR	2.236.072,12	0,00	EUR
WE	101	5001128705	1	01.05.2015	2.251.896,74	0,00	EUR	2.724.795,06	EUR	2.251.896,74	0,00	EUR
WE	101	5001125110	1	01.04.2015	2.301.582,46	0,00	EUR	2.784.914,78	EUR	2.301.582,46	0,00	EUR
WE	101	5001119094	1	01.03.2015	1.976.113,30	0,00	EUR	2.391.097,09	EUR	1.976.113,30	0,00	EUR
WE	101	5001115225	1	01.02.2015	2.107.912,95	0,00	EUR	2.550.574,67	EUR	2.107.912,95	0,00	EUR
WE	101	5001112049	1	01.01.2015	717.497,10	0,00	EUR	868.171,49	EUR	717.497,10	0,00	EUR
Operat. Goederenontvangst					24.249.084,30		EUR	29.341.392,01	EUR	24.249.084,30		EUR

2016

K. tekst*	Bws	Artikeldocument	Pos.	Boek.dat.	Hoeveelheid	Hvh. add. aansch.kosten	BHE	Bedrag EV	EVal	Hvh. BPHE	Hvh. AAK in BPHE	Bestelprijsvhv
WE	101	5001226449	1	01.12.2016	1.541.632,32	0,00	EUR	1.865.375,11	EUR	1.541.632,32	0,00	EUR
WE	101	5001220491	1	01.11.2016	1.977.252,21	0,00	EUR	2.392.475,17	EUR	1.977.252,21	0,00	EUR
WE	101	5001215365	1	01.10.2016	1.970.024,88	0,00	EUR	2.383.730,11	EUR	1.970.024,88	0,00	EUR
WE	101	5001210286	1	01.09.2016	1.870.859,70	0,00	EUR	2.263.740,24	EUR	1.870.859,70	0,00	EUR
WE	101	5001206125	1	01.08.2016	1.965.662,47	0,00	EUR	2.378.451,59	EUR	1.965.662,47	0,00	EUR
WE	101	5001200461	1	01.07.2016	2.082.767,53	0,00	EUR	2.520.148,71	EUR	2.082.767,53	0,00	EUR
WE	101	5001195450	1	01.06.2016	2.085.072,11	0,00	EUR	2.522.937,25	EUR	2.085.072,11	0,00	EUR
WE	101	5001191008	1	01.05.2016	2.139.055,28	0,00	EUR	2.588.256,89	EUR	2.139.055,28	0,00	EUR
WE	101	5001186010	1	01.04.2016	2.336.254,86	0,00	EUR	2.826.868,38	EUR	2.336.254,86	0,00	EUR
WE	101	5001181715	1	01.03.2016	2.113.974,52	0,00	EUR	2.557.909,17	EUR	2.113.974,52	0,00	EUR
WE	101	5001176432	1	01.02.2016	2.127.701,96	0,00	EUR	2.574.519,37	EUR	2.127.701,96	0,00	EUR
WE	101	5001173304	1	01.01.2016	696.834,30	0,00	EUR	843.169,50	EUR	696.834,30	0,00	EUR
Operat. Goederenontvangst					22.907.092,14		EUR	27.717.581,49	EUR	22.907.092,14		EUR

2017

K. tekst*	Bws	Artikeldocument	Pos.	Boek.dat.	Hoeveelheid	Hvh. add. aansch.kosten	BHE	Bedrag EV	EVal	Hvh. BPHE	Hvh. AAK in BPHE	Bestelprijsvhv
WE	101	5001308103	1	31.12.2017	210.637,04	0,00	EUR	254.870,82	EUR	210.637,04	0,00	EUR
WE	101	5001301561	1	01.12.2017	1.451.424,99	0,00	EUR	1.756.224,24	EUR	1.451.424,99	0,00	EUR
WE	101	5001289456	1	01.11.2017	2.007.918,33	0,00	EUR	2.429.581,18	EUR	2.007.918,33	0,00	EUR
WE	101	5001282704	1	01.10.2017	2.157.841,59	0,00	EUR	2.610.988,32	EUR	2.157.841,59	0,00	EUR
WE	101	5001277351	1	01.09.2017	2.030.605,05	0,00	EUR	2.457.032,11	EUR	2.030.605,05	0,00	EUR
WE	101	5001272266	1	01.08.2017	2.222.242,47	0,00	EUR	2.688.913,39	EUR	2.222.242,47	0,00	EUR
WE	101	5001266344	1	01.07.2017	2.195.997,96	0,00	EUR	2.657.157,53	EUR	2.195.997,96	0,00	EUR
WE	101	5001261023	1	01.06.2017	2.239.177,74	0,00	EUR	2.709.405,07	EUR	2.239.177,74	0,00	EUR
WE	101	5001254949	1	01.05.2017	2.067.962,85	0,00	EUR	2.502.235,05	EUR	2.067.962,85	0,00	EUR
WE	101	5001250413	1	01.04.2017	2.197.689,15	0,00	EUR	2.659.203,87	EUR	2.197.689,15	0,00	EUR
WE	101	5001244264	1	01.03.2017	1.865.248,05	0,00	EUR	2.256.950,14	EUR	1.865.248,05	0,00	EUR
WE	101	5001239590	1	01.02.2017	1.918.339,56	0,00	EUR	2.321.190,87	EUR	1.918.339,56	0,00	EUR
WE	101	5001235509	1	01.01.2017	1.052.793,72	0,00	EUR	1.273.880,40	EUR	1.052.793,72	0,00	EUR
Operat. Goederenontvangst					23.407.241,46		EUR	28.322.762,17	EUR	23.407.241,46		EUR