

(Boekingsformulier) Prestatieverklaring



Ministerie van Infrastructuur en Milieu
Rijkswaterstaat West-Nederland Noord
District Noord

Ondergetekende, van de afdeling **WNN/district Noord**
verklaart hierbij dat de prestatie geleverd is van de onderstaande bestelling:

SAPbestelnummer: **4500020134** bestelpositie: 130
13 Laatste levering op deze bestelpositie
Naam leverancier: **EXPL. MIJ. WIJKERTUNNEL**

Geleverde prestatie:

- | | | | |
|-----------|------|-------------------|-------------|
| • Bruto | in C | 913.306,02 | (excl. BTW) |
| - Korting | in € | | (excl. BTW) |
| + Bonus | in € | | (excl. BTW) |
| Netto | in € | 913.306,02 | (excl. BTW) |
- in stuks/uren

Prestatie wordt verklaard op basis van: (vul in wat van toepassing is)

- 3 controlegegevens (waarnemingen) van termijn en prestatiecontract nr: **november 2018**
- vastgestelde verantwoording prestatieverklaring UAV-GC cab termijn en contract nr:
- gecontroleerde en voor akkoord getekende urenstaat/activiteitenverslag periode nr:
- gecontroleerde en voor akkoord getekende werkbief nr :
- gecontroleerde en voor akkoord getekende pakbon nr :
- gecontroleerde en voor akkoord getekende checklist dienstverlening :
- anders, namelijk:

Bewijsstukken zijn aanwezig bij ondergetekende

- 3 Ondergetekende verzoekt de prestatie vast te leggen in SAP.

Handtekening prestatieverklaarder:

Naam: **Functie:** **Vaststellen overeenkomst 31001817**

Datum prestatie akkoord: **01-12-2018**

(Dit is de datum waarop de kosten worden genomen, dus niet de datum van vandaag invullen)

Invullen door de prestatieverklaarder in SAP

Goederenontvangst nummer in SAP: ...**5.öO13.3ftó**..... Paraaf:

Prestatieverklaring



Ministerie van Infrastructuur en Milieu
Rijkswaterstaat West-Nederland Noord
District Noord

Algemeen

Overeenkomst 31001817 betreffende de financiering en exploitatie van de Wijkertunnel.

SAPbestelnummer: 4500020134

Prestatieverklaring over de maand **November 2018**

Verklaring

Krachtens artikel 2 van de overeenkomst betreffende de financiering en exploitatie van de Wijkertunnel, en de tariefwijziging per 11 juli 2016, kan het onderstaande bedrag worden betaald:

Passageschijf 1 (0 t/m 34.000.000):	*♦***,*** x c 0,57 = € * **** ** * exc BTW
Passageschijf 2 (34.000.001 t/m 35.000.000):	* **** ** x € 0,54 = € ****.***, ** exc BTW
Passageschijf 3 (35.000.001 t/m 38.000.000):	* **** ** x € 0,45 = € * **** ** * gxcl BTW
Passageschijf 4 (38.000.001 t/m 41.000.000):	2.243.059 x € 0,36 = € 807.501,24 excl. BTW
Passageschijf 5 (41.000.001 t/m 44.000.000):	1.763.413 x € 0,06 = € 105.804,78 excl. BTW
Passageschijf 6 (vanaf 44.000.001) :	* **** ** x c 0,06 — € * **** ** * excl BTW
	Totaal € 913.306,02 excl. BTW
	€ 1.105.100,28 incl. BTW

De opsteller:

De vaststellen



Onderbouwing

Wijkertunnel

De laatste van toepassing zijnde kalibratie van de telapparatuur in de Wijkertunnel heeft plaatsgevonden op 11-08-2017. De daarbij vastgestelde verrekeningsfactor bedraagt: 0.9902

2.059.889 (passages) x 0.9902 (verrekeningsfactor) = 2.039.702 te verrekenen passages in deze maand voor de Wijkertunnel.

Velsertunnel

De laatste van toepassing zijnde kalibratie van de telgegevens in de Velsertunnel heeft plaatsgevonden op 31-05-2017. De daarbij vastgestelde verrekeningsfactor bedraagt: 1,0028

1.961.278 (passages) x 1,0028 (verrekeningsfactor) = 1.966.770-te verrekenen passages in deze maand voor de Velsertunnel.

Nadere onderbouwing

In de bijgevoegde excelsheetwerkbladen "telgegevens" en "correctiefactoren" is een nadere onderbouwing van de passages te vinden, evenals de maandtotalen van de passages van de Wijkertunnel + Velsertunnel, en de totalen van de passages t/m deze maand.

Bijlagen:

- Uitdraai SOSTEL-gegevensmaand november 2018 Velsertunnel
- 0 Uitdraai SOSTEL-gegevensmaand november 2018 Wijkertunnel
- 0 Excelsheetwerkbladen "telgegevens" en "correctiefactoren" 2018
Extra verklaring en/of memo en/of toelichting

correctiefactoren

2018 maand	totaal		corr. factor		totaal gecorrigeerd		
	Velsertunnel	Wijkertunnel	VT	WT	Velsertunnel	Wijkertunnel	totaal
januari *	1.755.932	1.938.086	1,0028	0,9902	1.760.849	1.919.093	3.679.942
februari	1.628.339	1.814.613	1,0028	0,9902	1.632.898	1.796.830	3.429.728
maart	1.854.990	2.072.957	1,0028	0,9902	1.860.184	2.052.642	3.912.826
april	1.833.721	2.049.218	1,0028	0,9902	1.838.855	2.029.136	3.867.991
mei	1.906.289	2.127.273	1,0028	0,9902	1.911.627	2.106.426	4.018.053
juni	1.928.456	2.113.868	1,0028	0,9902	1.933.856	2.093.152	4.027.008
juli	1.900.720	2.147.902	1,0028	0,9902	1.906.042	2.126.853	4.032.895
augustus	1.715.827	2.006.142	1,0028	0,9902	1.720.631	1.986.482	3.707.113
september	1.860.238	2.077.768	1,0028	0,9902	1.865.447	2.057.406	3.922.853
oktober	2.009.974	2.164.139	1,0028	0,9902	2.015.001	2.142.930	4.158.532
november	(1.961.278)	2.059.889	1,0028	0,9902	1.966.770	2.039.702	(X)006.472
december	0	0	1,0028	0,9902	0	0	0
totaal	20.355.764	22.571.855			20.412.761	22.350.652	42.763.413

* M.i.v. januari 2018 is de correctiefactor voor de WT 0,9902

telgegevens

jaar: 2018

maand	Velsertunnel				Wijkertunnel				verschil west	verschil oost	aantal passages	verschil west	verschil oost	aantal passages	aantal passages WT en VT
	stelsysteem A west	stelsysteem B west	stelsysteem A oost	stelsysteem B oost	stelsysteem A west	stelsysteem B west	stelsysteem A oost	stelsysteem B oost							
januari	889.674	889.674	889.674	889.674	1.755.932	1.755.932	956.163	956.163	0	0	1.938.086	0	0	1.938.086	3.694.018
februari	818.983	818.983	818.983	818.983	1.628.339	1.628.339	901.224	901.224	0	0	1.814.613	0	0	1.814.613	3.442.952
maart	939.003	939.003	939.003	939.003	1.854.990	1.854.990	1.026.775	1.026.775	0	0	2.072.957	0	0	2.072.957	3.927.947
april	943.696	943.696	943.696	943.696	1.833.721	1.833.721	1.018.112	1.018.112	0	0	2.049.218	0	0	2.049.218	3.882.939
mei	956.720	956.720	956.720	956.720	1.906.289	1.906.289	1.048.657	1.048.657	0	0	2.127.273	0	0	2.127.273	4.033.562
juni	936.461	936.461	936.461	936.461	1.748.458	1.748.458	1.038.987	1.038.987	0	0	2.115.888	0	0	2.115.888	4.042.324
juli	840.711	840.711	840.711	840.711	1.104.098	1.104.098	1.043.804	1.043.804	0	0	2.147.902	0	0	2.147.902	4.048.622
augustus	924.025	924.025	924.025	924.025	1.027.878	1.027.878	578.230	578.230	0	0	2.066.640	0	0	2.066.640	3.721.959
september	997.110	997.110	997.110	997.110	1.053.555	1.053.555	1.024.213	1.024.213	0	0	2.077.788	0	0	2.077.788	3.938.006
oktober	973.278	973.278	973.278	973.278	1.978.458	1.978.458	1.024.213	1.024.213	0	0	2.147.902	0	0	2.147.902	4.174.113
november									0	0	0	0	0	0	0
december									0	0		0	0		0
[totaal	[10.075.182]	[10.075.182]	[10.280.582]	[10.280.582]	[20.355.764]	[20.355.764]	[11.441.921]	[11.441.921]	[11.129.934]	[11.129.934]	[22.571.855]	[22.571.855]	[42.927.619]	[42.927.619]	[0]

WestBuis_mndrap_201811 (2)

RAPPORT MAANDTOTALEN SystemA:

Meetdatum : 1/11/2018

object : SOSTEL: VelserTunnel : (WestBuis)

Tijden altijd in wintertijd

datum	dagtotaal
01/11/2018	37542
02/11/2018	36388
03/11/2018	26074
04/11/2018	22196
05/11/2018	32069
06/11/2018	36198
07/11/2018	34325
08/11/2018	37384
09/11/2018	34347
10/11/2018	25470
11/11/2018	20726
12/11/2018	35849
13/11/2018	37423
14/11/2018	35547
15/11/2018	36834
16/11/2018	34067
17/11/2018	25079
18/11/2018	21198
19/11/2018	34374
20/11/2018	36648
21/11/2018	34898
22/11/2018	37791
23/11/2018	34742
24/11/2018	25887
25/11/2018	21147
26/11/2018	35490
27/11/2018	34086
28/11/2018	35043
29/11/2018	37106
30/11/2018	37350
Totaal	973278 J

V

WestBuis_mndrap_201811

RAPPORT MAANDTOTALEN SystemB:

Meetdatum : 1/11/2018

object : sospel: velserTunnel : (WestBuis)

Tijden altijd in wintertijd

datum	dagtotaal
01/11/2018	37542
02/11/2018	36388
03/11/2018	26074
04/11/2018	22196
05/11/2018	32069
06/11/2018	36198
07/11/2018	34325
08/11/2018	37384
09/11/2018	34347
10/11/2018	25470
11/11/2018	20726
12/11/2018	35849
13/11/2018	37423
14/11/2018	35547
15/11/2018	36834
16/11/2018	34067
17/11/2018	25079
18/11/2018	21198
19/11/2018	34374
20/11/2018	36648
21/11/2018	34898
22/11/2018	37791
23/11/2018	34742
24/11/2018	25887
25/11/2018	21147
26/11/2018	35490
27/11/2018	34086
28/11/2018	35043
29/11/2018	37106
30/11/2018	37350
Totaal	973278/1

U

OostBuis_mndrap_201811 (2)

RAPPORTMAANDTOTALENSysteemA:

Meetdatum : 1/11/2018

object : SOSTEL: velserTunnel : (oostBuis)

Tijden altijd in wintertijd

datum	dagtotaal
01/11/2018	37398
02/11/2018	38215
03/11/2018	27625
04/11/2018	23846
05/11/2018	34911
06/11/2018	35985
07/11/2018	35517
08/11/2018	36778
09/11/2018	35454
10/11/2018	26863
11/11/2018	22157
12/11/2018	34268
13/11/2018	36344
14/11/2018	35700
15/11/2018	36886
16/11/2018	37276
17/11/2018	26386
18/11/2018	22374
19/11/2018	33871
20/11/2018	36489
21/11/2018	35824
22/11/2018	36718
23/11/2018	35603
24/11/2018	27363
25/11/2018	22193
26/11/2018	34372
27/11/2018	34130
28/11/2018	35395
29/11/2018	35948
30/11/2018	36111
Totaal	988000 J



OostBuis_mndrap_201811

RAPPORT MAANDTOTALEN SysteemB:

Meetdatum : 1/11/2018

object : SOSTEL: VelserTunnel : (OostBui s)

Tijden altijd in wintertijd

datum	dagtotaal
01/11/20181	37398
02/11/20181	38215
03/11/20181	27625
04/11/20181	23846
05/11/20181	34911
06/11/2018	35985
07/11/20181	35517
08/11/20181	36778
09/11/20181	35454
10/11/20181	26863
11/11/20181	22157
12/11/20181	34268
13/11/20181	36344
14/11/20181	35700
15/11/20181	36886
16/11/20181	37276
17/11/20181	26386
18/11/20181	22374
19/11/20181	33871
20/11/20181	36489
21/11/20181	35824
22/11/20181	36718
23/11/201811	35603
24/11/20181	27363
25/11/20181	22193
26/11/20181	34372
27/11/20181	34130
28/11/20181	35395
29/11/20181	35948
30/11/2018]	36111
Totaal	988000 ✓



WESTBUIS_mndrap_20181130

RAPPORT MAANDTOTALEN :
 Meetdatum : 01/11/2018
 Meetsysteem: A

object : sostel: 'wijkerTunnel': (WESTBUIS)

datum	dagtotaal	
01/11/18	36510	
02/11/18	35056	
03/11/18	32597	I
04/11/18	31132	
05/11/18	37062	
06/11/18	36503	
07/11/18	37017	
08/11/18	36495	
09/11/18	38576	
10/11/18	30548	
11/11/18	28629	
12/11/18	31545	
13/11/18	34803	
14/11/18	35785	1
15/11/18	36862	
16/11/18	37814	
17/11/18	29773	I
18/11/18	29574	
19/11/18	34532	
20/11/18	35542	
21/11/18	36870	
22/11/18	37298	I
23/11/18	38594	
24/11/18	31523	
25/11/18	29134	
26/11/18	35547	
27/11/18	39518	I
28/11/18	36173	
29/11/18	36222	
30/11/18	30120	
Totaal	1 1037354	



RAPPORT MAANDTOTALEN:

Meetdatum : 01/11/2018

Meetsysteem: B

object : sostel: 'wijkerTunnel ': (westbuis)

datum	Hdagtotaall
01/11/18	36510
02/11/18	35056
03/11/18	32597
04/11/18	31132
05/11/18	37062
06/11/18	36503
07/11/18	37017
08/11/18	36495
09/11/18	38576
10/11/18	30548
11/11/18	28629
12/11/18	31545
13/11/18	34803
14/11/18	35785
15/11/18	36862
16/11/18	37814
17/11/18	29773
18/11/18	29574
19/11/18	34532
20/11/18	35542
21/11/18	36870
22/11/18	37298
23/11/18	38594
24/11/18	31523
25/11/18	29134
26/11/18	35547
27/11/18	39518
28/11/18	36173
29/11/18	36222
30/11/18	30120

Totaal tt 1037354\J

RAPPORT MAANDTOTALEN :
 Meetdatum : 01/11/2018
 Meetsysteem: A

Object : SOSTEL: 'wijkerTunnel': COOSTBUIIS)

datum		dagtotaal	
01/11/18	-	38081	
02/11/18		40301	
03/11/18		30296	
04/11/18		26742	
05/11/18		32387	
06/11/18		37139	
07/11/18		36485	
08/11/18		36891	
09/11/18		37632	
10/11/18		29571	
11/11/18		26414	
12/11/18		34370	
13/11/18		36288	
14/11/18		35828	
15/11/18		36970	
16/11/18		33462	
17/11/18		28110	
18/11/18		26576	
19/11/18		34518	
20/11/18		35897	
21/11/18		35323	
22/11/18		37092	
23/11/18		36533	
24/11/18		30073	
25/11/18		27031	
26/11/18		35760	
27/11/18		38842	
28/11/18		34718	
29/11/18		36653	
30/11/18		36552	
	P		
Totaal		1022535	1

RAPPORT MAANDTOTALEN:
Meetdatum : 01/11/2018
Meetsysteem: B

object : sostel: 'wijkerTunnel': (oostbuis)

datum	dagtotaal
01/11/18	38081
02/11/18	40301
03/11/18	30296
04/11/18	26742
05/11/18	32387
06/11/18	37139
07/11/18	36485
08/11/18	36891
09/11/18	37632
10/11/18	29571
11/11/18	26414
12/11/18	34370
13/11/18	36288
14/11/18	35828
15/11/18	36970
16/11/18	33462
17/11/18	28110
18/11/18	26576
19/11/18	34518
20/11/18	35897
21/11/18	35323
22/11/18	37092
23/11/18	36533
24/11/18	30073
25/11/18	27031
26/11/18	35760
27/11/18	38842
28/11/18	34718
29/11/18	36653
30/11/18	36552
Totaal	1022535

(Boekingsformulier) Prestatieverklaring



Ministerie van Infrastructuur en Waterstaat
Rijkswaterstaat West-Nederland Noord
District Noord

Ondergetekende, van de afdeling **WNN/district Noord**
verklaart hierbij dat de prestatie geleverd is van de onderstaande bestelling:

SAP bestelnummer: **4500020134** bestelpositie: 130

Laatste levering op deze bestelpositie
Naam leverancier: **EXPL. MIJ. WUKERTUNNEL**

geleverde prestatie:

• Bruto	in C	219.717,42	(exd. BTW)
- Korting	in €		(exd. BTW)
+ Bonus	In€		(exd. BTW)
Netto	in €	219.717,42	(exd. BTW)

- in stuks/uren

Prestatie wordt verklaard op basis van: (vul in wat van toepassing is)

13 controlegegevens (waarnemingen) van termijn en prestatiecontract nr: **december 2018**

- vastgestelde verantwoording prestatieverklaring UAV-GC cab termijn en contract nr:
- gecontroleerde en voor akkoord getekende urenstaat/activiteitenverslag periode nr:
- gecontroleerde en voor akkoord getekende werkbief nr :
- gecontroleerde en voor akkoord getekende pakbon nr :
- gecontroleerde en voor akkoord getekende checklist dienstverlening :
- anders, namelijk;

Bewijsstukken zijn aanwezig bij ondergetekende

3 Ondergetekende verzoekt de prest; [redacted] ig vast te leggen In SAP.

Handtekening prestatieverklaarder: [redacted]

Naam: [redacted] Functie: **Vaststellen overeenkomst 31001817**

Datum prestatie akkoord: **01-01-2019**

(Dit is de datum waarop de kosten worden genomen, dus niet de datum van vandaag invullen)

Invullen door de prestatieverklaarder in SAP

Goederenontvangst nummer in SAP: ...**5001396565**...Paraaf: [redacted]

Prestatieverklaring



Ministerie van Infrastructuur en Waterstaat
Rijkswaterstaat West Nederland Noord
District Noord

Algemeen

Overeenkomst 31001017 betreffende de financiering en exploitatie van de Wijkertunnel.

SAP bestelnummer; 4500020134

Prestatieverklaring over de maand **December 2018**

Verklaring

Krachtens artikel 2 van de overeenkomst betreffende de financiering en exploitatie van de Wijkertunnel, en de tariefwijziging per 11 juli 2016, kan het onderstaande bedrag worden betaald:

Passages schijf 1 (0 t/m 34.000.000):	*.***.***♦	x € 0,57 = €	*****	excl. BTW
Passages schijf 2 (34.000.001 t/m 35.000.000):	*****	x € 0,54 = €	*.***.***,***,***	excl. BTW
Passages schijf 3 (35.000.001 t/m 38.000.000):	*.***.***♦	x € 0,45 = €	*.***.***,***♦	excl. BTW
Passages schijf 4 (38.000.001 t/m 41.000.000):	*.***.***♦	x € 0,36 = €	*.***.***,***♦	excl. BTW
Passages schijf 5 (41.000.001 t/m 44.000.000):	1.236.587	x € 0,06 = €	74.195,22	excl. BTW
Passages schijf 6 (vanaf 44.000.001) :	2.425.370	x € 0,06 = €	<u>145.522,20</u>	excl. BTW
	Totaal	€	219.717,42	excl. BTW
		€	265.858,08	Incl. BTW

De opsteller:

De vaststellen





Onderbouwing

Wijkertunnel

De laatste van toepassing zijnde kalibratie van de telapparatuur in de Wijkertunnel heeft plaatsgevonden op 11-08-2017. De daarbij vastgestelde verrekenningsfactor bedraagt: 0.9902

1.888.869 (passages) x 0.9902 (verrekenningsfactor) = 1.870.350 te verrekenen passages in deze maand voor de Wijkertunnel.

Velsertunnel

De laatste van toepassing zijnde kalibratie van de telgegevens in de Velsertunnel heeft plaatsgevonden op 31-05-2017. De daarbij vastgestelde verrekenningsfactor bedraagt: 1,0028

1.786.597 (passages) x 1,0028 (verrekenningsfactor) = 1.791.599 te verrekenen passages in deze maand voor de Velsertunnel.

Nadere onderbouwing

In de bijgevoegde excelsheetwerkbladen "telgegevens" en "correctiefactoren" is een nadere onderbouwing van de passages te vinden, evenals de maandtotalen van de passages van de Wijkertunnel + Velsertunnel, en de totalen van de passages t/m deze maand.

Bijlagen:


- s Uitdraai SOSTEL-gegevens maand december 2018 Velsertunnel
- ± Uitdraai SOSTEL-gegevens maand december 2018 Wijkertunnel
- ± Excelsheetwerkbladen "telgegevens" en "correctiefactoren" 2018
- z Extra verklaring en/of memo en/of toelichting; Bijlagen 1 en 2.

telgegevens

jaar. 2018

M L X	Vekertunnel						Wijkertunnel				aantal WT en VT				
	system A est	system A st	system B st	verschil west	passagiers	system A st	system A st	system B st	system B st	system A st		system B st	system A st	system B st	system A st
april	800	880	880	0	1,75	981.923	956.163	0	0	0	0	0	0	0	0
mei	815	899	899	0	1,82	1.033.000	1.018.112	0	0	0	0	0	0	0	0
juni	911	939	939	0	1,03	1.033.000	1.018.112	0	0	0	0	0	0	0	0
juli	943	959	959	0	1,00	1.033.000	1.018.112	0	0	0	0	0	0	0	0
augustus	924	959	959	0	1,00	1.033.000	1.018.112	0	0	0	0	0	0	0	0
september	924	959	959	0	1,00	1.033.000	1.018.112	0	0	0	0	0	0	0	0
oktober	924	959	959	0	1,00	1.033.000	1.018.112	0	0	0	0	0	0	0	0
november	924	959	959	0	1,00	1.033.000	1.018.112	0	0	0	0	0	0	0	0
december	924	959	959	0	1,00	1.033.000	1.018.112	0	0	0	0	0	0	0	0
TOTAAL	10.963.386	11.178.975	11.178.975	0	17,78	12.392.040	12.392.040	0	0	0	0	0	0	0	0

10.963.386 | 11.178.975 | 11.178.975 | 22.142.361 | 12.392.040 | 12.392.040 | 12.068.684



correctiefactoren

2018 maand	totaal ongecorrigeerd		corr. factor		totaal gecorrigeerd			
	Velsertunnel	Wijkertunnel	totaal	corr. factor VT	corr. factor WT	Velsertunnel	Wijkertunnel	totaal
januari *	1.755.932	1.938.086	3.694.018	1,0000	0,99021	1.760.849	1.919.093	3.679.942
februari	1.628.339	1.814.613	3.442.952	1,0000	0,9902	1.632.898	1.796.830	3.429.728
maart	1.854.990	2.072.957	3.927.947	1,0000	0,9902	1.860.184	2.052.642	3.912.826
april	1.833.721	2.049.218	3.882.939	1,0000	0,9902	1.838.855	2.029.136	3.867.991
mei	1.906.289	2.127.273	4.033.562	1,0000	0,9902	1.911.627	2.106.426	4.018.053
juni	1.928.456	2.113.808	4.042.264	1,0000	0,9902	1.933.856	2.093.152	4.027.008
juli	1.900.720	2.147.902	4.048.622	1,0000	0,9902	1.906.042	2.126.853	4.032.895
augustus	1.715.827	2.006.142	3.721.969	1,0000	0,9902	1.720.631	1.986.482	3.707.113
september	1.860.238	2.077.768	3.938.006	1,0000	0,9902	1.865.447	2.057.406	3.922.853
oktober	2.009.974	2.164.139	4.174.113	1,0028	0,9902	2.015.602	2.142.930	4.158.532
november	1.961.278	2.059.809	4.021.087	1,0028	0,9902	1.966.770	2.039.702	4.006.472
december	1.786.597	1.888.869	3.675.466	1,0028	0,9902	V/1.791.599	2.039.358	3.870.957
totaal	17.142.330	18.410.323	35.552.653			22.204.360	24.221.010	46.425.370

* M.i.v. januari 2018 is de correctiefactor voor de WT 0,9902

WestBuis_mndrap_201812 (2)

RAPPORT MAANDTOTALEN SySteemA:

Meetdatum : 1/12/2018

object : SO5TEL: velserTunnel : (WestBuis)

Tijden altijd in wintertijd

datum	dagtotaal
01/12/2018	25504
02/12/2018	20264
03/12/2018	36087
04/12/2018	39086
05/12/2018	36222
06/12/2018	38612
07/12/2018	35055
08/12/2018	23799
09/12/2018	20491
10/12/2018	34366
11/12/2018	36378
12/12/2018	37289
13/12/2018	38819
14/12/2018	34611
15/12/2018	24623
16/12/2018	17999
17/12/2018	35138
18/12/2018	37566
19/12/2018	36300
20/12/2018	36890
21/12/2018	33400
22/12/2018	22653
23/12/2018	18754
24/12/2018	23491
25/12/2018	17298
26/12/2018	19119
27/12/2018	24193
28/12/2018	25085
29/12/2018	21023
30/12/2018	18251
31/12/2018	19838
Totaal	t 888204 t/



WESTBUIS_mndrap_20181231

RAPPORTMAANDTOTALEN:

Meetdatum : 01/12/2018

Meetsysteem: A

object : sotel: 'wijkerTunnel' : (westbuis)

datum	fdagtotaal]
01/12/18	29685
02/12/18	28310
03/12/18	33718
04/12/18	33131
05/12/18	32096
06/12/18	34034
07/12/18	32325
08/12/18	28594
09/12/18	27280
10/12/18	35035
11/12/18	36137
12/12/18	34570
13/12/18	34830
14/12/18	37812
15/12/18	28083
16/12/18	24105
17/12/18	33506
18/12/18	35519
19/12/18	36169
20/12/18	37512
21/12/18	36443
22/12/18	26376
23/12/18	24512
24/12/18	25071
25/12/18	25630
26/12/18	29097
27/12/18	29201
28/12/18	30093
29/12/18	25419
30/12/18	23890
31/12/18	21936
Totaal	950119



OostBuis_mndrap_201812

RAPPORT MAANDTOTAAL SySteemB:

Meetdatum : 1/12/2018

object : sostel: velserTunnel : toastBuis)

Tijden altijd in wintertijd

datum	dagtotaal
01/12/2018	26520
02/12/2018	21325
03/12/2018	36566
04/12/2018	37566
05/12/2018	33582
06/12/2018	37164
07/12/2018	34755
08/12/2018	25169
09/12/2018	21727
10/12/2018	34990
11/12/2018	35437
12/12/2018	36290
13/12/2018	37745
14/12/2018	35288
15/12/2018	25794
16/12/2018	19022
17/12/2018	34391
18/12/2018	36222
19/12/2018	36826
20/12/2018	37422
21/12/2018	34716
22/12/2018	23068
23/12/2018	20289
24/12/2018	24566
25/12/2018	18507
26/12/2018	19806
27/12/2018	24755
28/12/2018	26413
29/12/2018	22016
30/12/2018	19896
31/12/2018	20560

Totaal |i 898393 |



OostBuis_mndrap_201812 (2)


RAPPORTMAANDTOTALENSysteemA:

Meetdatum : 1/12/2018

object : SOSTEL: velserTunnel : (OostBui s)

Tijden altijd in wintertijd

datum	dagtotaal
01/12/2018	26520
02/12/2018	21325
03/12/2018	36566
04/12/2018	37566
05/12/2018	33582
06/12/2018	37164
07/12/2018	34755
08/12/2018	25169
09/12/2018	21727
10/12/2018	34990
11/12/2018	35437
12/12/2018	36290
13/12/2018	37745
14/12/2018	35288
15/12/2018	25794
16/12/2018	19022
17/12/2018	34391
18/12/2018	36222
19/12/2018	36826
20/12/2018	37422
21/12/2018	34716
22/12/2018	23068
23/12/2018	20289
24/12/2018	24566
25/12/2018	18507
26/12/2018	19806
27/12/2018	24755
28/12/2018	26413
29/12/2018	22016
30/12/2018	19896
31/12/2018	20560
Totaal	898393\J



WestBuis_mndrap_201812

RAPPORT MAANDTOTALENsystema:

Meetdatum : 1/12/2018

object : SOSTEL: velserTunnel : CwestBuis)

Tijden altijd in wintertijd

datum	ldagtotaal
01/12/2018	25504
02/12/2018	20264
03/12/2018	36087
04/12/2018	39086
05/12/2018	36222
06/12/2018	38612
07/12/2018	35055
08/12/2018	23799
09/12/2018	20491
10/12/2018	34366
11/12/2018	36378
12/12/2018	37289
13/12/2018	38819
14/12/2018	34611
15/12/2018	24623
16/12/2018	17999
17/12/2018	35138
18/12/2018	37566
19/12/2018	36300
20/12/2018	36890
21/12/2018	33400
22/12/2018	22653
23/12/2018	18754
24/12/2018	23491
25/12/2018	17298
26/12/2018	19119
27/12/2018	24193
28/12/2018	25085
29/12/2018	21023
30/12/2018	18251
31/12/2018	19838
Totaal	888204

RAPPORT MAANDTOTALEN:

Meetdatum : 01/12/2018

Meetsysteem: B

object : sostel: 'wijkerTunneT : (westbuis)

datum	dagtotaal
01/12/18	29685
02/12/18	28310
03/12/18	33718
04/12/18	33131
05/12/18	32096
06/12/18	34034 *
07/12/18	30286
08/12/18	28594
09/12/18	27280
10/12/18	35035
11/12/18	36137
12/12/18	34570
13/12/18	34830
14/12/18	37812
15/12/18	28083
16/12/18	24105
17/12/18	33506
18/12/18	35519
19/12/18	36169
20/12/18	37512
21/12/18	36443
22/12/18	26376
23/12/18	24512
24/12/18	25071
25/12/18	25630
26/12/18	29097
27/12/18	29201
28/12/18	30093
29/12/18	25419
30/12/18	23890
31/12/18	21936
Totaal	948080

3-1-2019
 voor tuispassages van het
 A systeem gebruikt.

* geen ur/l'U.ic|pGfSSQCp5 7-|izk3
 systeem B
 z'le bcjlqcje 1, 2.

Bylage 1

(WNN)

Van: [redacted]@gmail.com [redacted]@gmail.com>
Verzonden: vrijdag 7 december 2018 12:05
Aan: Wijkertunneltel
Onderwerp: SOSTelWijkertunnel: Storing Systeem B
Bijlagen: str_2018120711.txt

Storing SOSTelSysteem B: Geen voertuigpassages Fri 12/07/2018 12:05:02.77

[redacted] 3-1-2019
3/1/19 [redacted]

WE5TBUI5_dagrap_20181207

RAPPORT DAGTOTALEN:

Meetdatum : 07/12/2018

Meetsysteem: B

Object : sostel: 'wijkerTunnel' : (westbuis)

uur	totaal
00-01	150
01-02	67
02-03	72
03-04	142
04-05	330
05-06	1254
06-07	3356
07-08	3380
08-09	199
09-10	2334
10-11	2154
11-12	0
12-13	2009
13-14	2160
14-15	2147
15-16	1986
16-17	1784
17-18	1784
18-19	1360
19-20	1073
20-21	726
21-22	648
22-23	609
23-24	562
Totaal	30286



3-1-2018

OOSTBUIS_mndrap_20181231

RAPPORTMAANDTOTALEN:
 Meetdatum : 01/12/2018
 Meetsysteem: A

Object : BOSTEL: 'wi jkerrimnel ' : (oostbuis)

datum	dagtotaal
01/12/18	28537
02/12/18	26241
03/12/18	32262
04/12/18	34863
05/12/18	33796
06/12/18	34771
07/12/18	35217
08/12/18	27647
09/12/18	25316
10/12/18	34323
11/12/18	37023
12/12/18	35409
13/12/18	36258
14/12/18	35939
15/12/18	27063
16/12/18	22927
17/12/18	34254
18/12/18	36530
19/12/18	34862
20/12/18	36280
21/12/18	35208
22/12/18	25994
23/12/18	24285
24/12/18	25015
25/12/18	24752
26/12/18	27475
27/12/18	27779
28/12/18	28992
29/12/18	25491
30/12/18	23074
31/12/18	21167
Totaal	938750

K
r



RAPPORTMAANDTOTALEN:

Meetdatum : 01/12/2018

Meetsysteem: B

Object : BOSTEL: 'WijkerTunnel ': (OOSTBUIIS)

datum	dagtotaal
01/12/18	28537
02/12/18	26241
03/12/18	32262
04/12/18	34863
05/12/18	33796
06/12/18	34771
07/12/18	33541
08/12/18	27647
09/12/18	25316
10/12/18	34323
11/12/18	37023
12/12/18	35409
13/12/18	36258
14/12/18	35939
15/12/18	27063
16/12/18	22927
17/12/18	34254
18/12/18	36530
19/12/18	34862
20/12/18	36280
21/12/18	35208
22/12/18	25994
23/12/18	24285
24/12/18	25015
25/12/18	24752
26/12/18	27475
27/12/18	27779
28/12/18	28992
29/12/18	25491
30/12/18	23074
31/12/18	21167
Totaal	937074

3-1-2019
 *V [redacted] ~~oostbuis~~ gebruikt voor telling
 systeem A

3/1/19 [redacted]

4 geen voertuigpassages op 7/12/18
 systeem B
 zie bijlage 1,2

(WNN)

Van: [redacted]@qmailcom [redacted]@qmail.com>
Verzonden: vrijdag 7 december 2018 12:05
Aan: Wijkertunneltel
Onderwerp: SOSTel Wijkertunnel: Storing Systeem B
Bijlagen: str_2018120711.txt

Storing SOSTel Systeem B: Geen voertuigpassages Fri 12/07/2018 12:05:02.77



OOSTBUIS_dagrap_20181207

RAPPORT DAGTOTALEN:

Meetdatum : 07/12/2018

Meetsysteem: B

Object : SOSTEL: 'WijkerTunnel': (OOSTBUIS)

uur	totaal
00-01	348
01-02	141
02-03	99
03-04	66
04-05	100
05-06	296
06-07	1038
07-08	1593
08-09	1552
09-10	1267
10-11	1431
11-12	0
12-13	2001
13-14	2142
14-15	2579
15-16	3483
16-17	3544
17-18	3593
18-19	2756
19-20	1576
20-21	1144
21-22	990
22-23	911
23-24	891
Totaal	33541



(Boekingsformulier) Prestatieverklaring



Ministerie van Infrastructuur en Waterstaat
Rijkswaterstaat West-Nederland Noord
District Noord

Ondergetekende, van de afdeling **WNN/district Noord**
verklaart hierbij dat de prestatie geleverd is van de onderstaande bestelling:

SAPbestelnummer: **4500020134** bestelpositie: 130
 Laatste levering op deze bestelpositie
 Naam leverancier: **EXPL. MD. WDKERTUNNEL**

Geleverde prestatie:

- | | | | |
|-----------|--------------------------|---|-------------|
| • Bruto | in € 2.142.824,94 | W | (excl. BTW) |
| - Korting | in € | | (excl. BTW) |
| + Bonus | in € | | (excl. BTW) |
|
Netto | in € 2.142.824,94 | | (excl. BTW) |
- in stuks/uren

Prestatie wordt verklaard op basis van: (vul in wat van toepassing is)

- El controlegegevens (waarnemingen) van termijn en prestatiecontract nr: **januari 2019**
- vastgestelde verantwoording prestatieverklaring UAV-GC cab termijn en contract nr;
 - gecontroleerde en voor akkoord getekende urenstaat/activiteitenverslag periode nr:
 - gecontroleerde en voor akkoord getekende werkbief nr :
 - gecontroleerde en voor akkoord getekende pakbon nr :
 - gecontroleerde en voor akkoord getekende checklist dienstverlening :
 - anders, namelijk:

Bewijsstukken zijn aanwezig bij ondergetekende

E3 Ondergetekende verzoekt de prestatie vast te leggen in SAP.

Handtekening nr: [redacted]
 Handtekening nr: [redacted]

Naam: [redacted] Functie: **Vaststeller overeenkomst 31001817**

Datum prestatie akkoord: **01-02-2019**

(Dit is de datum waarop de kosten worden genomen, dus niet de datum van vandaag invullen)

Invullen door de prestatieverklaarder in SAP

Goederenontvangst nummer in SAP: **WK02QMO**Paraaf: [redacted]

Prestatieverklaring



Ministerie van Infrastructuur en Waterstaat
Rijkswaterstaat West-Nederland Noord
District Noord

Algemeen

Overeenkomst 31001817 betreffende de financiering en exploitatie van de Wijkertunnel.

SAP bestelnummer: 4500020134

Prestatieverklaring over de maand **Januari 2019**

Verklaring

Krachtens artikel 2 van de overeenkomst betreffende de financiering en exploitatie van de Wijkertunnel, en de tariefwijziging per 11 juli 2016, kan het onderstaande bedrag worden betaald:

Passages schijf 1 (0 t/m 34.000.000):	3.759.342 x € 0,57 = € 2.142.824,94	excl. BTW
Passages schijf 2 (34.000.001 t/m 35.000.000):	* . *** , * » * x € 0,54 = € * . ♦ . *** , ♦	excl. BTW
Passages schijf 3 (35.000.001 t/m 38.000.000):	* , *** . » ** x € 0,45 - 6 * . » ** . *** , * *	excl. BTW
Passages schijf 4 (38.000.001 t/m 41.000.000):	*** . » « * x £ 0,36 = € ♦ * » * « * «	exc BTW
Passages schijf 5 (41.000.001 t/m 44.000.000):	***** x € 0,06 = € * , *** . *** , ♦	excl. BTW
Passages schijf 6 (vanaf 44.000.001) :	** ♦ . * ♦ ♦ x € 0,06 = € * . *** . *** . ♦	excl. BTW
	Totaal	€ 2.142.824,94 excl. BTW € 2.592.818,1B incl. BTW


De opsteller:

De vaststellen



telgegevens

jaar	Velsertunnel		Wijkertunnel													
	system A west	system B west	system A oost	system B oost	verschil west	verschil oost	aantal passages	system A west	system B west	system A oost	system B oost	verschil west	verschil oost	aantal passages	aantal passages W Ten Vt	
2019																
maand																
januari	915691	1887	615	1515			5022	971051	971051	1996814	1996814			1.917.922	20	
februari																
maart																
april																
mei																
juni																
juli																
augustus																
september																
oktober																
november																
december																
 totaal	1887	8291	131	131			1.855.022	971.051	971.051	1.946.814	1.946.814			1.917.922	3.772.944	





Onderbouwing

Wijkertunnel

De laatste van toepassing zijnde kalibratie van de telapparatuur in de Wijkertunnel heeft plaatsgevonden op 11-08-2017. De daarbij vastgestelde verrekeningsfactor bedraagt: 0.9902

1.917.922 (passages) x 0.9902 (verrekeningsfactor) = 1.899.126 te verrekenen passages in deze maand voor de Wijkertunnel.

Velsertunnel

De laatste van toepassing zijnde kalibratie van de telgegevens in de Velsertunnel heeft plaatsgevonden op 31-05-2017. De daarbij vastgestelde verrekeningsfactor bedraagt: 1,0028

1.855.022 (passages) x 1,0028 (verrekeningsfactor) = 1.860.216 te verrekenen passages in deze maand voor de Velsertunnel.

Nadere onderbouwing

In de bijgevoegde excelsheetwerkbladen "telgegevens" en "correctiefactoren" is een nadere onderbouwing van de passages te vinden, evenals de maandtotalen van de passages van de Wijkertunnel + Velsertunnel, en de totalen van de passages t/m deze maand.

Bijlagen:

- § Uitdraai SOSTEL-gegevensmaand januari 2019 Velsertunnel
- § Uitdraai SOSTEL-gegevensmaand januari 2019 Wijkertunnel
- ▣ Excelsheetwerkbladen "telgegevens" en "correctiefactoren" 2019
Extra verklaring en/of memo en/of toelichting

correctie factoren

2019 maand	totaal ongecorrigeerd		corr. factor		totaal gecorrigeerd	
	Velsertunnel	Wijkertunnel	corr. factor VT	corr. factor WT	Velsertunnel	Wijkertunnel
januari *	1.855.022	VX.91 7.922	1,0028	0,9902	1/1.860.216	859.125
februari	0	0	1,0028	0,9902	0	0
maart	0	0	1,0028	0,9902 FM	0	0
april	0	0	1,0028	0,9902	0	0
mei	0	0	1,0028	0,9902	0	0
juni	0	0	1,0028	1 FM	0	0
juli	0	0	1,0028	1 2	0	0
augustus	0	0	1,0028	1 FM	0	0
september	0	0	1,0028	1 FM	0	0
oktober	0	0	1,0028	1 FM	0	0
november	0	0	1,0028	0,9902	0	0
december	0	0	1,0028	0,9902	0	0
ftotaal	1.855.022	7.917.922			1.860.216	1.895.175
						3.759.342

* M.i.v. januari 2018 is de correctiefactor voor de WT 0,9902

WestBuis_mndrap_201901 (3)

RAPPORT MAANDTOTAAL Sy5teemA:

Meetdatum : 1/1/2019

object : SOSTEL: Velseminne! : CwestBuis)

Tijden altijd in wintertijd

datum	dagtotaal
01/01/2019	14456
02/01/2019	24969
03/01/2019	27828
04/01/2019	27269
05/01/2019	21993
06/01/2019	18847
07/01/2019	32408
08/01/2019	34553
09/01/2019	33487
10/01/2019	35869
11/01/2019	32659
12/01/2019	23120
13/01/2019	19697
14/01/2019	33852
15/01/2019	38029
16/01/2019	34665
17/01/2019	36928
18/01/2019	34002
19/01/2019	24371
20/01/2019	21077
21/01/2019	32718
22/01/2019	32682
23/01/2019	33522
24/01/2019	36839
25/01/2019	33074
26/01/2019	23641
27/01/2019	19587
28/01/2019	34437
29/01/2019	35532
30/01/2019	31334
31/01/2019	35446
Totaal	918891.



WestBuis_mndrap_201901 (2)

RAPPORT MAANDTOTAALEN SysteemB:

Meetdatum : 1/1/2019

object : sostel: velsertunnel : (westBuis)

Tijden altijd in wintertijd

datum	dagtotaal
01/01/2019	14456
02/01/2019	24969
03/01/2019	27828
04/01/2019	27269
05/01/2019	21993
06/01/2019	18847
07/01/2019	32408
08/01/2019	34553
09/01/2019	33487
10/01/2019	35869
11/01/2019	32659
12/01/2019	23120
13/01/2019	19697
14/01/2019	33852
15/01/2019	38029
16/01/2019	34665
17/01/2019	36928
18/01/2019	34002
19/01/2019	24371
20/01/2019	21077
21/01/2019	32718
22/01/2019	32682
23/01/2019	33522
24/01/2019	36839
25/01/2019	33074
26/01/2019	23641
27/01/2019	19587
28/01/2019	34437
29/01/2019	35532
30/01/2019	31334
31/01/2019	35446
Totaal	91889 }



OostBuis_mndrap_201901 (3)

RAPPORT MAANDTOTAAL SySteemA:
 Meetdatum : 1/1/2019
 object : sostel: velserrunnel : (oostBuis)
 Tijden altijd in wintertijd

datum	dagtotaal
01/01/2019	14931
02/01/2019	25523
03/01/2019	28705
04/01/2019	27924
05/01/2019	23022
06/01/2019	20013
07/01/2019	33648
08/01/2019	35227
09/01/2019	34388
10/01/2019	36019
11/01/2019	33709
12/01/2019	24162
13/01/2019	20775
14/01/2019	34085
15/01/2019	37079
16/01/2019	35422
17/01/2019	36831
18/01/2019	34839
19/01/2019	25479
20/01/2019	22223
21/01/2019	34091
22/01/2019	31704
23/01/2019	33422
24/01/2019	35583
25/01/2019	33857
26/01/2019	24548
27/01/2019	20952
28/01/2019	33649
29/01/2019	35786
30/01/2019	33246
31/01/2019	35289
Totaal	 936131

OostBuis_mndrap_201901 (2)

RAPPORTMAANDTOTALENSystemeB:

Meetdatum : 1/1/2019

object : SOSTEL: velserTunnel : CoostBuis)

Tijden altijd in wintertijd

datum	j dagtotaal
01/01/2019	14931
02/01/2019	25523
03/01/2019	28705
04/01/2019	27924
05/01/2019	23022
06/01/2019	20013
07/01/2019	33648
08/01/2019	35227
09/01/2019	34388
10/01/2019	36019
11/01/2019	33709
12/01/2019	24162
13/01/2019	20775
14/01/2019	34085
15/01/2019	37079
16/01/2019	35422
17/01/2019	36831
18/01/2019	34839
19/01/2019	25479
20/01/2019	22223
21/01/2019	34091
22/01/2019	31704
23/01/2019	33422
24/01/2019	35583
25/01/2019	33857
26/01/2019	24548
27/01/2019	20952
28/01/2019	33649
29/01/2019	35786
30/01/2019	33246
31/01/2019	35289
Totaal	936131



RAPPORTMAANDTOTALEN:

Meetdatum : 01/01/2019

Meetsysteem: A

Object : SOSTEL: 'wijkerTunnel': (westbuis)

datum	dagtotaal
01/01/19	19619
02/01/19	29643
03/01/19	31399
04/01/19	32684
05/01/19	27074
06/01/19	25182
07/01/19	32191
08/01/19	34237
09/01/19	35323
10/01/19	35830
11/01/19	34950
12/01/19	27321
13/01/19	28329
14/01/19	32441
15/01/19	30372
16/01/19	35207
17/01/19	34595
18/01/19	35406
19/01/19	28086
20/01/19	26686
21/01/19	34872
22/01/19	28195
23/01/19	32949
24/01/19	33269
25/01/19	34159
26/01/19	28174
27/01/19	26749
28/01/19	32567
29/01/19	34658
30/01/19	34016
31/01/19	34868
Totaal	971051

WESTBUIS_mndrap_20190131 (2)

RAPPORT MAANDTOTALEN:
 Meetdatum : 01/01/2019
 Meetsysteem: B

Object : SOSTEL: '*wijkerTunnel': (WESTBUIS)

datum	dagtotaal
01/01/19	19619
02/01/19	29643
03/01/19	31399
04/01/19	32684
05/01/19	27074
06/01/19	25182
07/01/19	32191
08/01/19	34237
09/01/19	35323
10/01/19	35830
11/01/19	34950
12/01/19	27321
13/01/19	28329
14/01/19	32441
15/01/19	30372
16/01/19	35207
17/01/19	34595
18/01/19	35406
19/01/19	28086
20/01/19	26686
21/01/19	34872
22/01/19	28195
23/01/19	32949
24/01/19	33269
25/01/19	34159
26/01/19	28174
27/01/19	26749
28/01/19	32567
29/01/19	34658
30/01/19	34016
31/01/19	34868
Totaal	1971051



RAPPORTMAANDTOTALEN:

Meetdatum : 01/01/2019

Meetsysteem: A

Object : SOSTEL: 'wijkerTunnel': (OOSTBUIS)

datum	dagtotaal
01/01/19	17362
02/01/19	27443
03/01/19	31768
04/01/19	30990
05/01/19	25420
06/01/19	23179
07/01/19	30319
08/01/19	33053
09/01/19	33356
10/01/19	34619
11/01/19	34467
12/01/19	26420
13/01/19	25659
14/01/19	33190
15/01/19	32435
16/01/19	34005
17/01/19	34655
18/01/19	34210
19/01/19	27198
20/01/19	24814
21/01/19	33365
22/01/19	30877
23/01/19	32498
24/01/19	35056
25/01/19	33836
26/01/19	26911
27/01/19	24785
28/01/19	33586
29/01/19	34733
30/01/19	32088
31/01/19	34574
Totaal	946871

RAPPORT MAANDTOTALEN:

Meetdatum : 01/01/2019

Meetsysteem: B

Object : SOSTEL: 'WijkerTunnel': (OOSTBUIS)

datum	dagtotaal
01/01/19	17362
02/01/19	27443
03/01/19	31768
04/01/19	30990
05/01/19	25420
06/01/19	23179
07/01/19	30319
08/01/19	33053
09/01/19	33356
10/01/19	34619
11/01/19	34467
12/01/19	26420
13/01/19	25659
14/01/19	33190
15/01/19	32435
16/01/19	34005
17/01/19	34655
18/01/19	34210
19/01/19	27198
20/01/19	24814
21/01/19	33365
22/01/19	30877
23/01/19	32498
24/01/19	35056
25/01/19	33836
26/01/19	26911
27/01/19	24785
28/01/19	33586
29/01/19	34733
30/01/19	32088
31/01/19	34574
Totaal	946871

(Boekingsformulier) Prestatieverklaring



Ministerie van Infrastructuur en Waterstaat
Rijkswaterstaat West-NedertandNoord
District Noord

Ondergetekende, van de afdeling **WNN/district Noord**
verklaart hierbij dat de prestatie geleverd is van de onderstaande bestelling:

SAPbestelnummer: **4500020134** bestelpositie: 130

Laatste levering op deze bestelpositie

Naam leverancier: **EXPL. MIJ. WIJKERTUNNEL**

Geleverde prestatie:

• Bruto	in € 2.033.909,91	(excl. BTW)
- Korting	in €	(excl. BTW)
+ Bonus	in €	(excl. BTW)

Netto	in € 2.033.909,91	(excl. BTW)
-------	--------------------------	-------------

• in stuks/uren

Prestatie wordt verklaard op basis van: (vul in wat van toepassing is)

El controlegegevens (waarnemingen) van termijn en prestatiecontract nr: **februari 2019**

vastgestelde verantwoording prestatieverklaring UAV-GC cab termijn en contract nr:

gecontroleerde en voor akkoord getekende urenstaat/activiteitenverslag periode nr:

gecontroleerde en voor akkoord getekende werkbief nr :

gecontroleerde en voor akkoord getekende pakbon nr :

gecontroleerde en voor akkoord getekende checklist dienstverlening :

anders, namelijk:

Bewijsstukken zijn aanwezig bij ondergetekende

El Ondergetekende verzoekt de prestatieverklaring vast te leggen in SAP.

Handtekening prestatieverklaarder:

Naam: Functie: **Vaststeller overeenkomst 31001817**

Datum prestatie akkoord: **01-03-2019**

(Dit is de datum waarop de kosten worden genomen, dus niet de datum van vandaag invullen)

Invullen door de prestatieverklaarder in SAP

Goederenontvangst nummer in SAP: **5001413286** Paraaf:

Prestatieverklaring



Ministerie van Infrastructuur en Waterstaat
Rijkswaterstaat West-Nederland Noord
District Noord

Algemeen

Overeenkomst 31001817 betreffende de financiering en exploitatie van de Wijkertunnel.

SAPbestelnummer: 4500020134

Prestatieverklaring over de maand **Februari 2019**

Verklaring

Krachtens artikel 2 van de overeenkomst betreffende de financiering en exploitatie van de Wijkertunnel, en de tariefwijziging per 11 juli 2016, kan het onderstaande bedrag worden betaald:

Passageschijf 1 (0 t/m 34.000.000):	3.568.263 x € 0,57 = € 2.033.909,91 excl. BTW
Passageschijf 2 (34.000.001 t/m 35.000.000):	*.*.*.*.* x € 0,54 = € *.*.*.*.* excl. BTW
Passageschijf 3 (35.000.001 t/m 38.000.000):	*.*.*.*.* x € 0,45 = € *.*.*.*.* excl. BTW
Passageschijf 4 (38.000.001 t/m 41.000.000):	*.*.*.*.* x £ 0,36 = £ *.*.*.*.* excl. BTW
Passageschijf 5 (41.000.001 t/m 44.000.000):	*.*.*.*.* x £ 0,06 = £ *.*.*.*.* excl. BTW
Passageschijf 6 (vanaf 44.000.001) :	*.*.*.*.* x £ 0,00 = £ *.*.*.*.* excl. BTW
Totaal	€ 2.033.909,91 excl. BTW € 2.461.030,99 incl. BTW

De opsteller:

De vaststellen





Onderbouwing

Wijkertunnel

De laatste van toepassing zijnde kalibratie van de telapparatuur in de Wijkertunnel heeft plaatsgevonden op 11-08-2017. De daarbij vastgestelde verrekeningsfactor bedraagt: 0.9902

1.826.565 (passages) x 0.9902 (verrekeningsfactor) = 1.808.665^{1/} te verrekenen passages in deze maand voor de Wijkertunnel.

Velsertunnel

De laatste van toepassing zijnde kalibratie van de telgegevens in de Velsertunnel heeft plaatsgevonden op 31-05-2017. De daarbij vastgestelde verrekeningsfactor bedraagt: 1,0028

1,754.685 (passages) x 1,0028 (verrekeningsfactor) = 1.759.598 te verrekenen passages in deze maand voor de Velsertunnel.

Nadere onderbouwing

In de bijgevoegde excelsheetwerkbladen "telgegevens" en "correctiefactoren" is een nadere onderbouwing van de passages te vinden, evenals de maandtotalen van de passages van de Wijkertunnel + Velsertunnel, en de totalen van de passages t/m deze maand.

Bijlagen:

- Uitdraai SOSTEL-gegevensmaand februari 2019 Velsertunnel
- 0 Uitdraai SOSTEL-gegevensmaand februari 2019 Wijkertunnel
- 0 Excelsheetwerkbladen "telgegevens" en "correctiefactoren" 2019
Extra verklaring en/of memo en/of toelichting

telgegevens

jaar: 2019

maand	Velsertunnel				Wijkertunnel				verschil oost	aantal passages	aantal passages W Ten VT		
	systeem A west	systeem 8 west	systeem A oost	systeem B oost	verschil west	verschil oost	systeem A west	systeem 8 west				systeem A oost	systeem B oost
januari	918.891	918.891	936.131	036.131	0	0	971.051	971.051	946.871	>946.871	0	1.917.922	3.772.944
februari	853.488	853.488	7889 225	<7889 225	0	0	932.221	932.221	8x 314	8x 314	0	1.826.363	3.451.275
maart					0	0					0	0	0
april					0	0					0	0	0
mei					0	0					0	0	0
juni					0	0					0	0	0
juli					0	0					0	0	0
augustus					0	0					0	0	0
september					0	0					0	0	0
oktober					0	0					0	0	0
november					0	0					0	0	0
december					0	0					0	0	0

[totaal [1.784.351 | 1.784.351 | 1.825.356 | 1.825.356 | 3.609.707 | 1.903.272 | 1.903.272 | 1.841.215 | 1.841.215 | 3.744.487 | 7.354.194]

WestBuis_mndrap_201902

RAPPORTMAANDTOTAALensySteemA:

Meetdatum : 1/2/2019

object : SOSTEL: Velsertunnel : (WestBuis)

Tijden altijd in wintertijd

datum	dagtotaal
01/02/2019	32746
02/02/2019	23686
03/02/2019	22379
04/02/2019	33211
05/02/2019	35554
06/02/2019	34343
07/02/2019	36621
08/02/2019	33983
09/02/2019	24737
10/02/2019	19734
11/02/2019	34954
12/02/2019	35811
13/02/2019	34462
14/02/2019	36915
15/02/2019	33495
16/02/2019	23857
17/02/2019	21455
18/02/2019	30056
19/02/2019	31762
20/02/2019	32101
21/02/2019	31761
22/02/2019	30729
23/02/2019	24127
24/02/2019	21932
25/02/2019	32762
26/02/2019	36806
27/02/2019	35973
28/02/2019	39508
Totaal	865460/1

WestBuis_mndrap_201902 (2)

RAPPORTMAANDTOTAALenSysteemB:

Meetdatum : 1/2/2019

object : sospel: velsertunnel : (westBuis)

Tijden altijd in wintertijd

datum	dagtotaal
01/02/2019	32746
02/02/2019	23686
03/02/2019	22379
04/02/2019	33211
05/02/2019	35554
06/02/2019	34343
07/02/2019	36621
08/02/2019	33983
09/02/2019	24737
10/02/2019	19734
11/02/2019	34954
12/02/2019	35811
13/02/2019	34462
14/02/2019	36915
15/02/2019	33495
16/02/2019	23857
17/02/2019	21455
18/02/2019	30056
19/02/2019	31762
20/02/2019	32101
21/02/2019	31761
22/02/2019	30729
23/02/2019	24127
24/02/2019	21932
25/02/2019	32762
26/02/2019	36806
27/02/2019	35973
28/02/2019	39508
Totaal	865460C?

OostBuis_mndrap_201902

RAPPORTMAANDTOTAALenSysteemA:

Meetdatum : 1/2/2019

object : SOSTEL: velsertunnel : (OostBuis)

Tijden altijd in wintertijd

datum	dagtotaal
01/02/2019	32124
02/02/2019	25051
03/02/2019	23058
04/02/2019	33170
05/02/2019	35982
06/02/2019	36313
07/02/2019	36473
08/02/2019	34478
09/02/2019	25884
10/02/2019	20886
11/02/2019	33948
12/02/2019	38214
13/02/2019	35045
14/02/2019	37570
15/02/2019	34593
16/02/2019	24857
17/02/2019	22803
18/02/2019	31010
19/02/2019	32653
20/02/2019	32984
21/02/2019	33795
22/02/2019	32141
23/02/2019	25609
24/02/2019	23694
25/02/2019	34367
26/02/2019	37199
27/02/2019	38434
28/02/2019	36890
Totaal	889225 f



OostBuis_mndrap_201902

RAPPORTMAANDTOTALENSySteemB:

Meetdatum : 1/2/2019

object : SOSTEL: Velsertunnel : (OostBuis)

Tijden altijd in wintertijd

datum	dagtotaal
01/02/2019	32124
02/02/2019	25051
03/02/2019	23058
04/02/2019	33170
05/02/2019	35982
06/02/2019	36313
07/02/2019	36473
08/02/2019	34478
09/02/2019	25884
10/02/2019	20886
11/02/2019	33948
12/02/2019	38214
13/02/2019	35045
14/02/2019	37570
15/02/2019	34593
16/02/2019	24857
17/02/2019	22803
18/02/2019	31010
19/02/2019	32653
20/02/2019	32984
21/02/2019	33795
22/02/2019	32141
23/02/2019	25609
24/02/2019	23694
25/02/2019	34367
26/02/2019	37199
27/02/2019	38434
28/02/2019	36890
Totaal	889225 Q,

RAPPORTMAANDTOTALEN:

Meetdatum : 01/02/2019

Meetsysteem: A

Object : SOSTEL: 'wijkerTunnel': (WESTBUIS)

datum	dagtotaal
01/02/19	32456
02/02/19	27870
03/02/19	26326
04/02/19	33208
05/02/19	35168
06/02/19	34925
07/02/19	34698
08/02/19	36497
09/02/19	28129
10/02/19	27698
11/02/19	33063
12/02/19	34742
13/02/19	36494
14/02/19	36453
15/02/19	38710
16/02/19	29510
17/02/19	29188
18/02/19	34223
19/02/19	34905
20/02/19	34860
21/02/19	36086
22/02/19	35444
23/02/19	28430
24/02/19	28602
25/02/19	36990
26/02/19	36395
27/02/19	36930
28/02/19	34221
Totaal	932221' ✓

RAPPORT MAANDTOTALEN:
Meetdatum : 01/02/2019
Meetsysteem: B

Object : BOSTEL: 'wijkerTunnel ': (WESTBUIS)

datum	dagtotaal
01/02/19	32456
02/02/19	27870
03/02/19	26326
04/02/19	33208
05/02/19	35168
06/02/19	34925
07/02/19	34698
08/02/19	36497
09/02/19	28129
10/02/19	27698
11/02/19	33063
12/02/19	34742
13/02/19	36494
14/02/19	36453
15/02/19	38710
16/02/19	29510
17/02/19	29188
18/02/19	34223
19/02/19	34905
20/02/19	34860
21/02/19	36086
22/02/19	35444
23/02/19	28430
24/02/19	28602
25/02/19	36990
26/02/19	36395
27/02/19	36930
28/02/19	34221
Totaal	932221(J)

RAPPORTMAANDTOTALEN:

Meetdatum : 01/02/2019

Meetsysteem: a

Object : SOSTEL: 'wijkerTunnel': (OO5TBUIS)

datum	jjdagtotaal
01/02/19	32530
02/02/19	26760
03/02/19	25097
04/02/19	32923
05/02/19	33324
06/02/19	32477
07/02/19	34559
08/02/19	34602
09/02/19	27306
10/02/19	25506
11/02/19	33776
12/02/19	32389
13/02/19	35267
14/02/19	35186
15/02/19	34744
16/02/19	27495
17/02/19	25925
18/02/19	32113
19/02/19	33153
20/02/19	33341
21/02/19	33462
22/02/19	34972
23/02/19	29482
24/02/19	27633
25/02/19	34446
26/02/19	34590
27/02/19	33606
28/02/19	37680
Totaal	894344

RAPPORT maandtotalen:
Meetdatum : 01/02/2019
Meetsysteem: B

object : SOSTEL: 'wijkerTunnel': (OOSTBUIJS)

datum	dagtotaal
01/02/19	32530
02/02/19	26760
03/02/19	25097
04/02/19	32923
05/02/19	33324
06/02/19	32477
07/02/19	34559
08/02/19	34602
09/02/19	27306
10/02/19	25506
11/02/19	33776
12/02/19	32389
13/02/19	35267
14/02/19	35186
15/02/19	34744
16/02/19	27495
17/02/19	25925
18/02/19	32113
19/02/19	33153
20/02/19	33341
21/02/19	33462
22/02/19	34972
23/02/19	29482
24/02/19	27633
25/02/19	34446
26/02/19	34590
27/02/19	33606
28/02/19	37680
Totaal	894344

(Boekingsformulier) Prestatieverklaring



Ministerie van Infrastructuur en Waterstaat
Rijkswaterstaat West-Nederland Noord
District Noord

Ondergetekende, van de afdeling **WNN/district Noord**
verklaart hierbij dat de prestatie geleverd is van de onderstaande bestelling:

SAPbestelnummer: **4500020134** bestelpositie: 130

Laatste levering op deze bestelpositie

Naam leverancier: **EXPL. MIJ. WIJKERTUNNEL**

Geleverde prestatie:

- | | | |
|-----------|-----------------------|-----------------|
| • Bruto | in € 2.298.719,37 | (excl. BTW) |
| - Korting | in € | (excl. BTW) |
| + Bonus | in € | (excl. BTW) |
|
Netto |
in € 2.298.719,37 |
(excl. BTW) |
- in stuks/uren

Prestatie wordt verklaard op basis van: (vul in wat van toepassing is)

- controlegegevens (waarnemingen) van termijn en prestatiecontract nr: **maart 2019**
- vastgestelde verantwoording prestatieverklaring UAV-GC cab termijn en contract nr:
- gecontroleerde en voor akkoord getekende urenstaat/activiteitenverslag periode nr:
- gecontroleerde en voor akkoord getekende werkbrief nr :
- Q gecontroleerde en voor akkoord getekende pakbon nr :
- gecontroleerde en voor akkoord getekende checklist dienstverlening :
- anders, namelijk:

Bewijsstukken zijn aanwezig bij ondergetekende

S Ondergetekende verzoekt de prestatieverklaring vast te leggen in SAP.

Handtekening prestatieverklaarder: ...  |

Naam: 

Functie: **Vaststeller overeenkomst 31001817**

Datum prestatie akkoord: **01-04-2019**

(Dit is de datum waarop de kosten worden genomen, dus niet de datum van vandaag invullen)

Invullen door de prestatieverklaarder in SAP

Goederenontvangst nummer in SAP: ...**5ö.oihQ<|S**.....Paraaf:  ..

Prestatieverklaring



Ministerie van Infrastructuur en Waterstaat

Rijkswaterstaat West-Nederland Noord

District Noord

Algemeen

Overeenkomst 31001817 betreffende de financiering en exploitatie van de Wijkertunnel.

SAPbestelnummer: 4500020134

Prestatieverklaring over de maand **Maart 2019**

Verklaring

Krachtens artikel 2 van de overeenkomst betreffende de financiering en exploitatie van de Wijkertunnel, en de tariefwijziging per 11 juli 2016, kan het onderstaande bedrag worden betaald:

Passageschijf 1 (0 t/m 34.000.000):	4.032.841 x € 0,57 = € 2.298.719,37 excl. BTW
Passageschijf 2 (34.000.001 t/m 35.000.000):	* *** ** x £ q54 = £ * *** ** ** exd btw
Passageschijf 3 (35.000.001 t/m 38.000.000):	* *** ** x € 045 = € * *** ** ** excl. BTW
Passageschijf 4 (38.000.001 t/m 41.000.000):	* *** ** x £ Q,36 _ £ * *** ** ** excl BTW
Passageschijf 5 (41.000.001 t/m 44.000.000):	* *** ** x £ 006 = £ * *** **, ** exc BTW
Passageschijf 6 (vanaf 44.000.001) :	* *** ** x £ Q,Q6= € * *** ** ** excl BTW
	Totaal ✓ € 2.298.719,37 excl. BTW
	€ 2.781.450,44 incl. BTW

De opsteller:

De vaststellen



Onderbouwing

Wijkertunnel

De laatste van toepassing zijnde kalibratie van de telapparatuur in de Wijkertunnel heeft plaatsgevonden op 11-08-2017. De daarbij vastgestelde verrekeningsfactor bedraagt: 0.9902

2.076.818 (passages) x 0.9902 (verrekeningsfactor) = 2.056.465 te verrekenen passages in deze maand voor de Wijkertunnel.

Velsertunnel

De laatste van toepassing zijnde kalibratie van de telgegevens in de Velsertunnel heeft plaatsgevonden op 31-05-2017. De daarbij vastgestelde verrekeningsfactor bedraagt: 1,0028

1.970.858 (passages) x 1,0028 (verrekeningsfactor) = 1.976.376 te verrekenen passages in deze maand voor de Velsertunnel.

Nadere onderbouwing

In de bijgevoegde excelsheetwerkbladen "telgegevens" en "correctiefactoren" is een nadere onderbouwing van de passages te vinden, evenals de maandtotalen van de passages van de Wijkertunnel + Velsertunnel, en de totalen van de passages t/m deze maand.

Bijlagen:

- 0 Uitdraai SOSTEL-gegevensmaand februari 2019 Velsertunnel
- 0 Uitdraai SOSTEL-gegevensmaand februari 2019 Wijkertunnel
- 0 Excelsheetwerkbladen "telgegevens" en "correctiefactoren" 2019
Extra verklaring en/of memo en/of toelichting

correctiefactoren

2019 maand	totaal ongecorrigeerd			corr. factor		totaal gecorrigeerd		
	Velsertunnel	Wijkertunnel	totaal	corr. factor VT	corr. factor WT	Velsertunnel	Wijkertunnel	totaal
januari *	1.855.022	1.917.922	8.773.844	1,0000	0,0000	1.860.216	1.899.126	3.759.342
februari	1.754.685	1.826.565	3.581.250	1,0000	0,0000	1.759.598	1.808.665	3.568.263
maart	V 1.970.858	V 2.076.818	V 1.047.676	1,0000	0,0000	V 1.976.376	V 2.056.465	V 4.032.841
april	0	0	0	1,0000	0,0000	0	0	0
mei	0	0	0	1,0000	0,0000	0	0	0
juni	0	0	0	1,0000	0,0000	0	0	0
juli	0	0	0	1,0000	0,0000	0	0	0
augustus	0	0	0	1,0000	0,0000	0	0	0
september	0	0	0	1,0000	0,0000	0	0	0
oktober	0	0	0	1,0000	0,0000	0	0	0
november	0	0	0	1,0000	0,0000	0	0	0
(december	0	0	0	1,0000	0,0000	0	0	0
totaal	5.580.565	5.821.305	11.401.870			5.596.190	5.764.256	11.360.446

* M. i. v. januari 2018 is de correctiefactor voor de WT 0,9902

4-4-19
4-2019

telgegevens

jaar: 2019

jaar	Wijkertunnel														
	Vesertunnel						Wijkertunnel								
maand	systeem A west	systeem B west	systeem A oost	systeem 8 oost	verschil west	verschil oost	aantal passages	systeem A west	systeem 8 west	systeem A oost	systeem 8 oost	verschil west	verschil oost	aantal passages	aantal passages WT en VT
januari	918.891	918.891	936.131	936.131	0	0	1.826.565	971.051	971.051	915.877	915.877	0	0	1.917.922	3.772.944
februari	855.400	855.400	889.225	889.225	0	0	1.700.000	932.221	932.221	855.310	855.310	0	0	1.826.565	5.900.000
maart	907.000	907.000	994.158	994.158	0	0	1.570.000	1.052.758	1.052.758	1.000.000	1.000.000	0	0	2.075.000	17.500
april					0	0	0					0	0	0	0
mei					0	0	0					0	0	0	0
juni					0	0	0					0	0	0	0
augustus					0	0	0					0	0	0	0
september					0	0	0					0	0	0	0
oktober					0	0	0					0	0	0	0
november					0	0	0					0	0	0	0
december					0	0	0					0	0	0	0
[totaal]	2.761.051	2.761.051	2.819.514	2.819.514	0	0	5.580.565	2.956.030	2.956.030	2.865.275	2.865.275	0	0	5.821.305	11.401.870

4-4-19
4-2019


RAPPORTMAANDTOTALENSysteemA:

Meetdatum : 1/3/2019

object : SOSTEL: VelserTunnel : (WestBuis)

Tijden altijd in wintertijd

datum	dagtotaal
01/03/2019	34988
02/03/2019	24926
03/03/2019	19787
04/03/2019	34373
05/03/2019	36787
06/03/2019	34937
07/03/2019	34049
08/03/2019	34766
09/03/2019	25187
10/03/2019	20183
11/03/2019	34101
12/03/2019	37445
13/03/2019	34370
14/03/2019	37365
15/03/2019	33398
16/03/2019	24626
17/03/2019	20975
18/03/2019	35445
19/03/2019	36187
20/03/2019	34518
21/03/2019	36103
22/03/2019	31672
23/03/2019	26321
24/03/2019	22923
25/03/2019	34637
26/03/2019	37106
27/03/2019	34835
28/03/2019	37627
29/03/2019	37753
30/03/2019	27376
31/03/2019	21934
Totaal	976700



 1-4-19

 -4-2019

WestBuis_mndrap_201903


RAPPORTMAANDTOTALENSySteemB:

Meetdatum : 1/3/2019

object : SOSTEL: velserTunnel : (WestBuis)

Tijden altijd in wintertijd

datum	dagtotaal
01/03/2019	34988
02/03/2019	24926
03/03/2019	19787
04/03/2019	34373
05/03/2019	36787
06/03/2019	34937
07/03/2019	34049
08/03/2019	34766
09/03/2019	25187
10/03/2019	20183
11/03/2019	34101
12/03/2019	37445
13/03/2019	34370
14/03/2019	37365
15/03/2019	33398
16/03/2019	24626
17/03/2019	20975
18/03/2019	35445
19/03/2019	36187
20/03/2019	34518
21/03/2019	36103
22/03/2019	31672
23/03/2019	26321
24/03/2019	22923
25/03/2019	34637
26/03/2019	37106
27/03/2019	34835
28/03/2019	37627
29/03/2019	37753
30/03/2019	27376
31/03/2019	21934
Totaal	976700U



 + -2019

 -4.0

OostBuis_mndrap_201903 (2)

RAPPORTMAANDTOTAALenSysteemA:

Meetdatum : 1/3/2019

object : SOSTEL: Velsertunnel : (OostBuis)

Tijden altijd in wintertijd

datum	dagtotaal
01/03/2019	35749
02/03/2019	26137
03/03/2019	21146
04/03/2019	34683
05/03/2019	36819
06/03/2019	35384
07/03/2019	36654
08/03/2019	35573
09/03/2019	26518
10/03/2019	21198
11/03/2019	33838
12/03/2019	36584
13/03/2019	34932
14/03/2019	37148
15/03/2019	34431
16/03/2019	25922
17/03/2019	22394
18/03/2019	34219
19/03/2019	35429
20/03/2019	35617
21/03/2019	36516
22/03/2019	34090
23/03/2019	27538
24/03/2019	24184
25/03/2019	34628
26/03/2019	36549
27/03/2019	35761
28/03/2019	36944
29/03/2019	36062
30/03/2019	28401
31/03/2019	23110
Totaal	994158C



4-2019

4-19

RAPPORT MAANDTOTALEN SySteemB:

Meetdatum : 1/3/2019

object : SOSTEL: velserTunnel : (OostBuis)

Tijden altijd in wintertijd

datum	dagtotaal
01/03/2019	35749
02/03/2019	26137
03/03/2019	21146
04/03/2019	34683
05/03/2019	36819
06/03/2019	35384
07/03/2019	36654
08/03/2019	35573
09/03/2019	26518
10/03/2019	21198
11/03/2019	33838
12/03/2019	36584
13/03/2019	34932
14/03/2019	37148
15/03/2019	34431
16/03/2019	25922
17/03/2019	22394
18/03/2019	34219
19/03/2019 J	35429
20/03/2019	35617
21/03/2019	36516
22/03/2019	34090
23/03/2019	27538
24/03/2019	24184
25/03/2019	34628
26/03/2019	36549
27/03/2019	35761
28/03/2019	36944
29/03/2019	36062
30/03/2019	28401
31/03/2019	23110
Totaal	994158<?

1-4-2019

1-4-19

RAPPORTMAANDTOTALEN:
 Meetdatum : 01/03/2019
 Meetsysteem: A

object : sotel: 'wijkerTunnel': (westbuis)

datum	dagtotaal
01/03/19	36949
02/03/19	28928
03/03/19	26923
04/03/19	35977
05/03/19	35457
06/03/19	35663
07/03/19	34681
08/03/19	39588
09/03/19	29981
10/03/19	27577
11/03/19	33805
12/03/19	34595
13/03/19	35888
14/03/19	35387
15/03/19	37280
16/03/19	28604
17/03/19	28649
18/03/19	31870
19/03/19	36032
20/03/19	36948
21/03/19	37510
22/03/19	39769
23/03/19	31550
24/03/19	31593
25/03/19	35279
26/03/19	36308
27/03/19	37361
28/03/19	36708
29/03/19	34811
30/03/19	30951
31/03/19	30136
Totaal	[1052758

4-293

-4-19

RAPPORT maandtotalen:
 Meetdatum : 01/03/2019
 Meetsysteem: B

object : sotel: 'wijkerTunnel': Cwestbuis)

datum || dagtotaal |

01/03/19	36949
02/03/19	28928
03/03/19	26923
04/03/19	35977
05/03/19	35457
06/03/19	35663
07/03/19	34681
08/03/19	39588
09/03/19	29981
10/03/19	27577
11/03/19	33805
12/03/19	34595
13/03/19	35888
14/03/19	35387
15/03/19	37280
16/03/19	28604
17/03/19	28649
18/03/19	31870
19/03/19	36032
20/03/19	36948
21/03/19	37510
22/03/19	39769
23/03/19	31550
24/03/19	31593
25/03/19	35279
26/03/19	36308
27/03/19	37361
28/03/19	36708
29/03/19	34811
30/03/19	30951
31/03/19	30136

Totaal | 1052758

4-2019
1-4-19

RAPPORTMAANDTOTALEN:
 Meetdatum : 01/03/2019
 Meetsysteem: A

object : sotel: 'wijkerTunnel': (oostbuis)

datum	dagtotaal
01/03/19	36884
02/03/19	28063
03/03/19	25727
04/03/19	34050
05/03/19	32729
06/03/19	34613
07/03/19	35967
08/03/19	36180
09/03/19	28094
10/03/19	25046
11/03/19	34451
12/03/19	35045
13/03/19	34792
14/03/19	33790
15/03/19	36780
16/03/19	27581
17/03/19	26510
18/03/19	33938
19/03/19	36006
20/03/19	33989
21/03/19	36594
22/03/19	37177
23/03/19	30791
24/03/19	28946
25/03/19	34217
26/03/19	36300
27/03/19	36456
28/03/19	37056
29/03/19	38630
30/03/19	30330
31/03/19	27328
Totaal	102406?

4-2019
1-4-19

RAPPORT MAANDTOTALEN:

Meetdatum : 01/03/2019

Meetsysteem: B

Object : 5OSTEL: 'wijkerTunnel' : (oostbuis)

datum	dagtotaal
01/03/19	36884
02/03/19	28063
03/03/19	25727
04/03/19	34050
05/03/19	32729
06/03/19	34613
07/03/19	35967
08/03/19	36180
09/03/19	28094
10/03/19	25046
11/03/19	34451
12/03/19	35045
13/03/19	34792
14/03/19	33790
15/03/19	36780
16/03/19	27581
17/03/19	26510
18/03/19	33938
19/03/19	36006
20/03/19	33989
21/03/19	36594
22/03/19	37177
23/03/19	30791
24/03/19	28946
25/03/19	34217
26/03/19	36300
27/03/19	36456
28/03/19	37056
29/03/19	38630
30/03/19	30330
31/03/19	27328

Totaal tl 1024060[y]

-4-2019
(-M-'iq

(Boekingsformulier) Prestatieverklaring



Ministerie van Infrastructuur en Waterstaat
Rijkswaterstaat West-Nederland Noord
District Noord

Ondergetekende, van de afdeling **WNN/ district Noord**
verklaart hierbij dat de prestatie geleverd is van de onderstaande bestelling:

SAP bestelnummer: **4500020134** bestelpositie: 130
 Laatste levering op deze bestelpositie
 Naam leverancier: **EXPL. MIJ. WUKERTUNNEL**

Geleverde prestatie:

- | | | |
|-----------|-----------------------|-----------------|
| • Bruto | in C 2.270.083,71 | (excl. BTW) |
| - Korting | In € | (excl. BTW) |
| + Bonus | In € | (excl. BTW) |
|
Netto |
in C 2.270.083,71 |
(excl. BTW) |
- In stuks/uren

Prestatie wordt verklaard OPbasis van: (vul in wat van toepassing is)

- 13 controlegegevens (waarnemingen) van termijn en prestatiecontract nr: **april 2019**
- vastgestelde verantwoording prestatieverklaring UAV-GC cab termijn en contract nr:
 - gecontroleerde en voor akkoord getekende urenstaat/activiteitenverslag periode nr:
 - gecontroleerde en voor akkoord getekende werkbief nr :
 - gecontroleerde en voor akkoord getekende pakbon nr :
 - gecontroleerde en voor akkoord getekende checklist dienstverlening :
 - anders, namelijk:

Bewijsstukken zijn aanwezig bij ondergetekende

13 Ondergetekende verzoekt de prestatieverklaring vast te leggen in SAP.

Handtekening prestatieverklaarder:

Naam: Functie: **Vaststeller overeenkomst 31001817**

Datum prestatie akkoord: **01-05-2019**

(Dit is de datum waarop de kosten worden genomen, dus niet de datum van vandaag invullen)

Invullen door de prestatieverklaarder in SAP

Goederenontvangst nummer in SAP: ...5Q01.426.i8S.Paraaf:



Onderbouwing

Wijkertunnel

De laatste van toepassing zijnde kalibratie van de telapparatuur in de Wijkertunnel heeft plaatsgevonden op 11-08-2017. De daarbij vastgestelde verrekeningsfactor bedraagt: 0.9902

$2.080.172 \text{ (passages)} \times 0.9902 \text{ (verrekeningsfactor)} = 2.059.786$ te verrekenen passages in deze maand voor de Wijkertunnel.

Velsertunnel

De laatste van toepassing zijnde kalibratie van de telgegevens in de Velsertunnel heeft plaatsgevonden op 31-05-2017. De daarbij vastgestelde verrekeningsfactor bedraagt: 1,0028

$1.917.448 \text{ (passages)} \times 1,0028 \text{ (verrekeningsfactor)} = 1.922.817$ te verrekenen passages in deze maand voor de Velsertunnel.

Nadere onderbouwing

In de bijgevoegde exceisheetwerkbladen "telgegevens" en "correctiefactoren" is een nadere onderbouwing van de passages te vinden, evenals de maandtotalen van de passages van de Wijkertunnel + Velsertunnel, en de totalen van de passages t/m deze maand.

Bijlagen:

- 0 Uitdraai SOSTEL-gegevens maand april 2019 Velsertunnel
- 0 Uitdraai SOSTEL-gegevens maand april 2019 Wijkertunnel
- 0 Exceisheetwerkbladen "telgegevens" en "correctiefactoren" 2019
Extra verklaring en/of memo en/of toelichting

Prestatieverklaring



Ministerie van Infrastructuur en Waterstaat
Rijkswaterstaat West-Nederland Noord
District Noord

Algemeen

Overeenkomst 31001817 betreffende de financiering en exploitatie van de Wijkertunnel.

SAP bestelnummer: 4500020134

Prestatieverklaring over de maand **april 2019**

Verklaring

Krachtens artikel 2 van de overeenkomst betreffende de financiering en exploitatie van de Wijkertunnel, en de tariefwijziging per 11 juli 2016, kan het onderstaande bedrag worden betaald:

Passages schijf 1 (0 t/m 34.000.000):	3.982.603 [✓] x € 0,57 = € 2.270.083,71 excl. BTW
Passages schijf 2 (34.000.001 t/m 35.000.000):	*.***.*** x € 0,54 = € *.***.***,* excl. BTW
Passages schijf 3 (35.000.001 t/m 38.000.000):	*.**.*** x € 0,45 = € *.***.***,* excl. BTW
Passages schijf 4 (38.000.001 t/m 41.000.000):	*.***.*** x € 0,36 = € *,**.*,**,* excl. BTW
Passages schijf 5 (41.000.001 t/m 44.000.000):	*.***.*** x € 0,06 = € *.***.***,* excl. BTW
Passages schijf 6 (vanaf 44.000.001) :	*.***.*** x € 0,06 = € *.***.***,* > excl. BTW
Totaal	€ 2.270.083,71 excl. BTW € 2.746.801,29 incl. BTW

De opsteller:

De vaststellen



toelgegevens

jaar: 2019

maand	I V e h e r t u n n e l				W i j k e r t u n n e l				verschil west	verschil oost	aantal passages	systeem A oost	systeem B oost	verschil west	verschil oost	systeem A west	systeem B west	systeem A oost	systeem B oost	verschil west	verschil oost	aantal passages WT en VT	
	systeem A west	systeem B west	systeem A oost	systeem B oost	verschil west	verschil oost	aantal passages	systeem A west															systeem B west
januari	918.891	918.891	918.891	918.891	0	0	1.855.0221	971.0511	946.871	946.871	946.871	946.871	946.871	0	0	971.0511	946.871	946.871	946.871	0	0	1.917.9221	3.772.9441
februari	857.400	857.400	857.400	857.400	0	0	1.754.665	932.221	932.221	932.221	932.221	932.221	932.221	0	0	932.221	932.221	932.221	932.221	0	0	1.826.565	3.581.2501
maart	876.700	876.700	876.700	876.700	0	0	1.970.858	2.750	1.070.060	1.070.060	1.070.060	1.070.060	1.070.060	0	0	2.750	1.070.060	1.070.060	1.070.060	0	0	2.750	4.047.876
april	945.333	945.333	945.333	945.333	0	0	1.312.448	1.017.296	1.017.296	1.017.296	1.017.296	1.017.296	1.017.296	0	0	1.017.296	1.017.296	1.017.296	1.017.296	0	0	1.017.296	3.997.000
mei					0	0								0	0					0	0		
juni					0	0								0	0					0	0		
juli					0	0								0	0					0	0		
augustus					0	0								0	0					0	0		
september					0	0								0	0					0	0		
oktober					0	0								0	0					0	0		
november					0	0								0	0					0	0		
december					0	0								0	0					0	0		

(totaal) | 3 705 610 | 3 705 610 | 3 705 610 | 3 705 610 | 3 792.403 | 7.498.013 | 1.078.906 | 4.018.906 | 3.882.571 | 3.882.571 | 7.901.477 | 15.399.000

S-19
S-19

correctiefactoren

2019 maand	totaal ongecorrigeerd		corr. factor		totaal gecorrigeerd		totaal
	Veisertunnel	Wijkertunnel	corr. factor VT	corr. factor WT	Veisertunnel	Wijkertunnel	
januari *	1.855.022	1.917.922	1,0000	0,99021	1.860.216	1.899.126	3.759.342
februari	1.754.685	1.826.565	1,0000	0,9902	1.759.598	1.808.665	3.568.263
maart	1.970.858	2.076.813	1,0000	0,9902	1.976.376	2.056.465	4.032.841
april	1.917.448	2.008.175	1,0000	0,9902	1.912.277	2.008.175	3.920.452
mei	0	0	1,0000	0,9902	0	0	0
juni	0	0	1,0028	0,9902	0	0	0
juli	0	0	1,0000	0,9902	0	0	0
augustus	0	0	1,0000	0,9902	0	0	0
september	0	0	1,0000	0,9902	0	0	0
oktober	0	0	1,0000	0,9902	0	0	0
november	0	0	1,0000	0,9902	0	0	0
Dec m'n f	0	0	1,0000	0,9902	0	0	0
totaal	7.498.013	7.801.477			7.519.007	7.824.042	15.343.049

* M.i v. januari 2018 is de correctiefactor voor de WT 0,9902

WestBuis_mndrap_201904 (2)

RAPPORT MAANDTOTALEN SystemA:
 Meetdatum : 1/4/2019
 object : SOSTEL: Velsertunnel : (WestBuis)
 Tijden altijd in wintertijd

datum	dagtotaal
01/04/2019	32041
02/04/2019	36238
03/04/2019	35113
04/04/2019	37572
05/04/2019	35357
06/04/2019	26757
07/04/2019	24322
08/04/2019	34462
09/04/2019	38429
10/04/2019	36630
11/04/2019	37110
12/04/2019	34621
13/04/2019	25764
14/04/2019	23949
15/04/2019	35366
16/04/2019	38554
17/04/2019	35711
18/04/2019	38600
19/04/2019	33230
20/04/2019	24591
21/04/2019	20884
22/04/2019	21968
23/04/2019	35492
24/04/2019	33849
25/04/2019	34935
26/04/2019	33063
27/04/2019	15577
28/04/2019	19760
29/04/2019	31724
30/04/2019	32890
Totaal	944559

7-5-19
 -5-19

WestBuis_mndrap_201904

RAPPORT MAANDTOTALENSySteemB:

Meetdatum : 1/4/2019

object : SOSTEL: velserTunnel : (westBuis)

Tijden altijd in wintertijd

datum	lldagtotaal
01/04/2019	32041
02/04/2019	36238
03/04/2019	35113
04/04/2019	37572
05/04/2019	35357
06/04/2019	26757
07/04/2019	24322
08/04/2019	34462
09/04/2019	38429
10/04/2019	36630
11/04/2019	37110
12/04/2019	34621
13/04/2019	25764
14/04/2019	23949
15/04/2019	35366
16/04/2019	38554
17/04/2019	35711
18/04/2019	38600
19/04/2019	33230
20/04/2019	24591
21/04/2019	20884
22/04/2019	21968
23/04/2019	35492
24/04/2019	33849
25/04/2019	34935
26/04/2019	33063
27/04/2019	15577
28/04/2019	19760
29/04/2019	31724
30/04/2019	32890
Totaal	944559



-5-19

-5-19

RAPPORT MAANDTOTALEN SystemA:

Meetdatum : 1/4/2019

object : SOSTEL: Velsertunnel : (oostBuis)

Tijden altijd in wintertijd

datum	dagtotaal
01/04/2019	35577
02/04/2019	36612
03/04/2019	36136
04/04/2019	37323
05/04/2019	41505
06/04/2019	28353
07/04/2019	25334
08/04/2019	35357
09/04/2019	37061
10/04/2019	37237
11/04/2019	37556
12/04/2019	36537
13/04/2019	22855
14/04/2019	25311
15/04/2019	36350
16/04/2019	37878
17/04/2019	36961
18/04/2019	38907
19/04/2019	34666
20/04/2019	25646
21/04/2019	22350
22/04/2019	22062
23/04/2019	35486
24/04/2019	35029
25/04/2019	36552
26/04/2019	35072
27/04/2019	16223
28/04/2019	21155
29/04/2019	32013
30/04/2019	33785
Totaal	972889 ✓



7-5-19

-5-19

DostBuis_mndrap_201904

RAPPORT MAANDTOTALENSysteemB:

Meetdatum : 1/4/2019

object : SOSTEL: Velsertunnel : (OostBuis)

Tijden altijd in wintertijd

datum	dagtotaal
01/04/2019	35577
02/04/2019	36612
03/04/2019	36136
04/04/2019	37323
05/04/2019	41505
06/04/2019	28353
07/04/2019	25334
08/04/2019	35357
09/04/2019	37061
10/04/2019	37237
11/04/2019	37556
12/04/2019	36537
13/04/2019	22855
14/04/2019	25311
15/04/2019	36350
16/04/2019	37878
17/04/2019	36961
18/04/2019	38907
19/04/2019	34666
20/04/2019	25646
21/04/2019	22350
22/04/2019	22062
23/04/2019	35486
24/04/2019	35029
25/04/2019	36552
26/04/2019	35072
27/04/2019	16223
28/04/2019	21155
29/04/2019	32013
30/04/2019	33785
Totaal	972889



5-19

5-19

RAPPORTMAANDTALLEN:

Meetdatum : 01/04/2019

Meetsysteem: A

object : sostel: 'wijkerTunnel*': (westbuis)

datum	Idagtotaal
01/04/19	37099
02/04/19	36678
03/04/19	37146
04/04/19	37314
05/04/19	37408
06/04/19	31830
07/04/19	33130
08/04/19	36039
09/04/19	36983
10/04/19	35852
11/04/19	37953
12/04/19	39608
13/04/19	33650
14/04/19	31181
15/04/19	36416
16/04/19	36780
17/04/19	38366
18/04/19	39394
19/04/19	38121
20/04/19	30373
21/04/19	30691
22/04/19	32262
23/04/19	37342
24/04/19	37501
25/04/19	39267
26/04/19	41283
27/04/19	21640
28/04/19	28277
29/04/19	35514
30/04/19	37778
Totaal	1062876

7-5-19
2-5-19

B_WESTBUIS_mndrap_20190430

RAPPORTMAANDTOTALEN:
Meetdatum : 01/04/2019
Meetsysteem: B

object : SOSTEL: 'wijkerTunnel' : (westbuis)

datum	dagtotaal
01/04/19	37099
02/04/19	36678
03/04/19	37146
04/04/19	37314
05/04/19	37408
06/04/19	31830
07/04/19	33130
08/04/19	36039
09/04/19	36983
10/04/19	35852
11/04/19	37953
12/04/19	39608
13/04/19	33650
14/04/19	31181
15/04/19	36416
16/04/19	36780
17/04/19	38366
18/04/19	39394
19/04/19	38121
20/04/19	30373
21/04/19	30691
22/04/19	32262
23/04/19	37342
24/04/19	37501
25/04/19	39267
26/04/19	41283
27/04/19	21640
28/04/19	28277
29/04/19	35514
30/04/19	37778
Totaal	1062876

1-343

-5.19

RAPPORTMAANDTALLEN:

Meetdatum : 01/04/2019

Meetsysteem: A

object : sostel: 'wijkerTurinel': (oostbuis)

datum	dagtotaal
01/04/19	33676
02/04/19	35822
03/04/19	34098
04/04/19	37103
05/04/19	26040
06/04/19	30652
07/04/19	29320
08/04/19	36028
09/04/19	37301
10/04/19	35239
11/04/19	37601
12/04/19	38962
13/04/19	34127
14/04/19	29145
15/04/19	37076
16/04/19	37636
17/04/19	37271
18/04/19	40380
19/04/19	38088
20/04/19	28924
21/04/19	29034
22/04/19	27259
23/04/19	38121
24/04/19	35281
25/04/19	37483
26/04/19	38583
27/04/19	19936
28/04/19	25521
29/04/19	35755
30/04/19	35834
Totaal	1017296 ✓

7-5-19
-5.19

RAPPORTMAANDTOTALEN:
 Meetdatum : 01/04/2019
 Meetsysteem: B

object : SOSTEL: 'wijkerTunnel': (oostbuis)

datum	ldagtotaal
01/04/19	33676
02/04/19	35822
03/04/19	34098
04/04/19	37103
05/04/19	26040
06/04/19	30652
07/04/19	29320
08/04/19	36028
09/04/19	37301
10/04/19	35239
11/04/19	37601
12/04/19	38962
13/04/19	34127
14/04/19	29145
15/04/19	37076
16/04/19	37636
17/04/19	37271
18/04/19	40380
19/04/19	38088
20/04/19	28924
21/04/19	29034
22/04/19	27259
23/04/19	38121
24/04/19	35281
25/04/19	37483
26/04/19	38583
27/04/19	19936
28/04/19	25521
29/04/19	35755
30/04/19	35834
Totaal	1017296

7-5-19
 -5-19

(Boekingsformulier) Prestatieverklaring



Ministerie van Infrastructuur en Waterstaat
Rijkswaterstaat West-Nederland Noord
District Noord

Ondergetekende, van de afdeling **WNN/district Noord**
verklaart hierbij dat de prestatie geleverd is van de onderstaande bestelling.

SAP bestelnummer: **4500020134** bestelpositie: 130

Laatste levering op deze bestelpositie

Naam leverancier: **EXPL. MIJ. WIJKERTUNNEL**

Geleverde prestatie:

• Bruto	in C 2.344.390,62 [✓]	(excl. BTW)
- Korting	in €	(excl. BTW)
+ Bonus	in €	(excl. BTW)

Netto	in C 2.344.390,62	(excl. BTW)
-------	-------------------	-------------

• in stuks/uren

Prestatie wordt verklaard op basis van: (vul in wat van toepassing is)

El contr<ilegegevens (waarnemingen) van termijn en prestatiecontract nr: **mei 2019**

O vastgestelde verantwoording prestatieverklaring UAV-GC cab termijn en contract nr:

O gecontroleerde en voor akkoord getekende urenstaat/activiteitenverslag periode nr:

gecontroleerde en voor akkoord getekende werkbief nr :

gecontroleerde en voor akkoord getekende pakbon nr :

O gecontroleerde en voor akkoord getekende checklist dienstverlening :

anders, namelijk:

Bewijsstukken zijn aanwezig bij ondergetekende

El Ondergetekende verzoekt de prestatieverklaring vast te leggen in SAP.

Handtekening orestatieverklaard.e.CL B B

Naam:

Functie: **Vaststellen overeenkomst 310018 17**

Datum prestatie akkoord: **01-06-2019**

(Dit is de datum waarop de kosten worden genomen, dus niet de datum van vandaag Invullen)

Invullen door de prestatieverklaarder in SAP

Goederenontvangst nummer in SAP: *..SoaW&tel* Paraaf:



Onderbouwing

Wijkertunnel

De laatste van toepassing zijnde kalibratie van de telapparatuur in de Wijkertunnel heeft plaatsgevonden op 11-08-2017. De daarbij vastgestelde verrekeningsfactor bedraagt: 0.9902

2.138.958 (passages) x 0.9902 (verrekeningsfactor) = 2.117.996 te verrekenen passages in deze maand voor de Wijkertunnel.

Velsertunnel

De laatste van toepassing zijnde kalibratie van de telgegevens in de Velsertunnel heeft plaatsgevonden op 31-05-2017. De daarbij vastgestelde verrekeningsfactor bedraagt: 1,0028

1.989.400 (passages) x 1,0028 (verrekeningsfactor) = 1.994.970 te verrekenen passages in deze maand voor de Velsertunnel.

Nadere onderbouwing

In de bijgevoegde excelsheetwerkbladen "telgegevens" en "correctiefactoren" is een nadere onderbouwing van de passages te vinden, evenals de maandtotalen van de passages van de Wijkertunnel + Velsertunnel, en de totalen van de passages t/m deze maand.

Bijlagen:

- 0 Uitdraai SOSTEL-gegevens maand mei 2019 Velsertunnel
- 0 Uitdraai SOSTEL-gegevens maand mei 2019 Wijkertunnel
- 0 Excelsheetwerkbladen "telgegevens" en "correctiefactoren" 2019
Extra verklaring en/of memo en/of toelichting

Prestatieverklaring



Ministerie van Infrastructuur en Waterstaat
Rijkswaterstaat West-Nederland Noord
District Noord

Algemeen

Overeenkomst 31001817 betreffende de financiering en exploitatie van de Wijkertunnel.

SAP bestelnummer: 4500020134

Prestatieverklaring over de maand **mei 2019**

Verklaring

Krachtens artikel 2 van de overeenkomst betreffende de financiering en exploitatie van de Wijkertunnel, en de tariefwijziging per 11 juli 2016, kan het onderstaande bedrag worden betaald:

Passages schijf 1 (0 t/m 34.000.000):	✓ 4.112.966 x € 0,57 = € 2.344.390,62 excl. BTW
Passages schijf 2 (34.000.001 t/m 35.000.000):	*.*.*.* x C 0,54 = C *.*.*.*** excl. BTW
Passages schijf 3 (35.000.001 t/m 38.000.000):	*.*.*.* x € 0,45 = C *.*.*.*** excl. BTW
Passages schijf 4 (38.000.001 t/m 41.000.000):	*.*.*.* x € 0,36 = € *.*.*.*** excl. BTW
Passages schijf 5 (41.000.001 t/m 44.000.000):	*.*.*.* x € 0,06 = C *.*.*.*** excl. BTW
Passages schijf 6 (vanaf 44.000.001) :	» .**»*** x € 0,06 = € *.*.*.*** excl. BTW
Totaal	✓ € 2.344.390,62 excl. BTW € 2.836.712,65 incl. BTW

De opsteller:

De vaststellen



correctiefactoren

2019 maand	totaal ongecorrigeerd		corr. factor		totaal gecorrigeerd		totaal
	Velsertunnel	Wijkertunnel	corr. factor VT	corr. factor WT	Velsertunnel	Wijkertunnel	
januari	1.855.022	1.917.922	1,0028	0,9902	1.860.216	1.899.126	3.759.342
februari	1.754.685	1.826.565	1,0028	0,9902	1.759.598	1.808.665	3.568.263
maart	1.970.858	2.076.818	1,0028	0,9902	1.976.376	2.056.465	4.032.841
april	1.917.448	2.080.172	1,0028	0,9902	1.922.817	2.059.786	J.982.603
mei	1.989.400	2.138.058	1,0028	0,9902	K/I. 994.970	f/.1 17.996	4.112.966
juni	0	0	1,0028	0,9902	0	0	0
juli	0	0	1,0028	0,9902	0	0	0
augustus	0	0	1,0028	0,9902	0	0	0
september	0	0	1,0028	0,9902	0	0	0
oktober	0	0	1,0028	0,9902	0	0	0
november	0	0	1,0028	0,9902	0	0	0
december	0	0	1,0028	0,9902	0	0	0
(totaal)	9.487.413	9.900.000	19.527.848	9.513.977	9.942.038	19.456.015	

* M.I v. januari 2018 is de correctiefactor voor de WT 0,9902

3-6-2019
-6-2019

WestBuis_mndrap_201905 (2)

RAPPORT MAANDTOTALEN SySteemA:

Meetdatum : 1/5/2019

object : SOSTEL: velserTunnel : (westBuis)

תוצאות חודשיות

datum	dagtotaal
01/05/2019	32714
02/05/2019	33092
03/05/2019	32973
04/05/2019	24080
05/05/2019	20409
06/05/2019	33602
07/05/2019	37497
08/05/2019	34582
09/05/2019	36412
10/05/2019	35132
11/05/2019	26543
12/05/2019	23213
13/05/2019	34687
14/05/2019	35552
15/05/2019	36122
16/05/2019	36927
17/05/2019	35066
18/05/2019	25672
19/05/2019	22311
20/05/2019	34196
21/05/2019	35739
22/05/2019	35148
23/05/2019	36350
24/05/2019	34938
25/05/2019	26720
26/05/2019	22863
27/05/2019	33982
28/05/2019	33260
29/05/2019	36427
30/05/2019	22057
31/05/2019	28145

Totaal 976411

6-2019
6-2019

OostBuis_mndrap_201905 (2)

RAPPORTMAANDTOTAALenSysteemAI
 Meetdatum : 1/5/2019
 object : SOSTEL: Velsertunnel : (OostBuis)
 Tijden altijd in wintertijd

datum	dagtotaal
01/05/2019	33954
02/05/2019	34539
03/05/2019	34142
04/05/2019	25546
05/05/2019	21537
06/05/2019	34221
07/05/2019	36245
08/05/2019	35289
09/05/2019	43130
10/05/2019	36064
11/05/2019	28308
12/05/2019	24133
13/05/2019	34412
14/05/2019	35925
15/05/2019	35660
16/05/2019	36917
17/05/2019	35514
18/05/2019	26657
19/05/2019	23144
20/05/2019	34643
21/05/2019	36505
22/05/2019	36328
23/05/2019	37761
24/05/2019	37216
25/05/2019	27628
26/05/2019	23980
27/05/2019	35760
28/05/2019	37036
29/05/2019	38371
30/05/2019	23420
31/05/2019	29004
Totaal	1012989 ✓

 -6-2019

 -6-2019

WestBuis_mndrap_201905

RAPPORTMAANDTOTALEN SysteemB:
 Meetdatum : 1/5/2019
 object : sostel: velsertunnel : (westBuis)
 Tijden altijd in wintertijd

datum	l1dagtotaal
01/05/2019	32714
02/05/2019	33092
03/05/2019	32973
04/05/2019	24080
05/05/2019	20409
06/05/2019	33602
07/05/2019	37497
08/05/2019	34582
09/05/2019	36412
10/05/2019	35132
11/05/2019	26543
12/05/2019	23213
13/05/2019	34687
14/05/2019	35552
15/05/2019	36122
16/05/2019	36927
17/05/2019	35066
18/05/2019	25672
19/05/2019	22311
20/05/2019	34196
21/05/2019	35739
22/05/2019	35148
23/05/2019	36350
24/05/2019	34938
25/05/2019	26720
26/05/2019	22863
27/05/2019	33982
28/05/2019	33260
29/05/2019	36427
30/05/2019	22057
31/05/2019	28145
Totaal	976411



6-2019

-2019

A.WESTBUIS_mndrap_20190531

RAPPORT maandtotalen:
Meetdatum : 01/05/2019
Meetsysteem: a


Object : bostel: 'wijkerTunnel*': (westbuis)

datum	dagtotaal
01/05/19	37809
02/05/19	38475
03/05/19	39303
04/05/19	29907
05/05/19	28307
06/05/19	35915
07/05/19	36973
08/05/19	36746
09/05/19	37205
10/05/19	39194
11/05/19	28604
12/05/19	28979
13/05/19	35306
14/05/19	38053
15/05/19	31684
16/05/19	37228
17/05/19	38713
18/05/19	28841
19/05/19	28235
20/05/19	36187
21/05/19	37381
22/05/19	37046
23/05/19	38650
24/05/19	40046
25/05/19	29590
26/05/19	28713
27/05/19	37001
28/05/19	39377
29/05/19	40266
30/05/19	27680
31/05/19	32387
Totaal	ti 1079801M

5-6-2019
S-b-W |

RAPPORTMAANDTOTALENSysteemB:
 Meetdatum : 1/5/2019
 object : SOSTEL: Velsertunnel : (OostBuis)
 Tijden altijd in wintertijd

datum	dagtotaal
01/05/2019	33954
02/05/2019	34539
03/05/2019	34142
04/05/2019	25546
05/05/2019	21537
06/05/2019	34221
07/05/2019	36245
08/05/2019	35289
09/05/2019	43130
10/05/2019	36064
11/05/2019	28308
12/05/2019	24133
13/05/2019	34412
14/05/2019	35925
15/05/2019	35660
16/05/2019	36917
17/05/2019	35514
18/05/2019	26657
19/05/2019	23144
20/05/2019	34643
21/05/2019	36505
22/05/2019	36328
23/05/2019	37761
24/05/2019	37216
25/05/2019	27628
26/05/2019	23980
27/05/2019	35760
28/05/2019	37036
29/05/2019	38371
30/05/2019	23420
31/05/2019	29004
Totaal	1012989

 -6-2019
 -200

B_WESTBUIS_mndrap_20190531

RAPPORT MAANDTOTALEN:
Meetdatum : 01/05/2019
Meetsysteem: B

Object : bostel: 'wijkerTunnel': (WESTBUIS)

datum	[ldagtotaal]
01/05/19	37809
02/05/19	38475
03/05/19	39303
04/05/19	29907
05/05/19	28307
06/05/19	35915
07/05/19	36973
08/05/19	36746
09/05/19	37205
10/05/19	39194
11/05/19	28604
12/05/19	28979
13/05/19	35306
14/05/19	38053
15/05/19	31684
16/05/19	37228
17/05/19	38713
18/05/19	28841
19/05/19	28235
20/05/19	36187
21/05/19	37381
22/05/19	37046
23/05/19	38650
24/05/19	40046
25/05/19	29590
26/05/19	28713
27/05/19	37001
28/05/19	39377
29/05/19	40266
30/05/19	27680
31/05/19	32387

Totaal tt 1079801 1

5-6-2019
6-2019

RAPPORTMAANDTOTALEN:
Meetdatum : 01/05/2019
Meetsysteem: A

object : SOSTEL: 'wijkerTunnel': (oostbuis)

datum	dagtotaal
01/05/19	36516
02/05/19	36170
03/05/19	37621
04/05/19	28263
05/05/19	25458
06/05/19	35341
07/05/19	36605
08/05/19	35458
09/05/19	24841
10/05/19	38548
11/05/19	30651
12/05/19	28602
13/05/19	35641
14/05/19	36095
15/05/19	36857
16/05/19	37796
17/05/19	38046
18/05/19	30059
19/05/19	27485
20/05/19	36218
21/05/19	37239
22/05/19	36502
23/05/19	38438
24/05/19	40279
25/05/19	31090
26/05/19	28421
27/05/19	36739
28/05/19	37566
29/05/19	39944
30/05/19	29207
31/05/19	31461
Totaal	1059157 W

5-6-2019

3-6-2019

B_OOSTBUIIS_mndrap_20190531

RAPPORTMAANDTOTALEN:

Meetdatum : 01/05/2019

Meetsysteem: B

Object : SOSTEL: 'wijkerTunnel': (OOSTBUIIS)

datum	dagtotaal
01/05/19	36516
02/05/19	36170
03/05/19	37621
04/05/19	28263
05/05/19	25458
06/05/19	35341
07/05/19	36605
08/05/19	35458
09/05/19	24841
10/05/19	38548
11/05/19	30651
12/05/19	28602
13/05/19	35641
14/05/19	36095
15/05/19	36857
16/05/19	37796
17/05/19	38046
18/05/19	30059
19/05/19	27485
20/05/19	36218
21/05/19	37239
22/05/19	36502
23/05/19	38438
24/05/19	40279
25/05/19	31090
26/05/19	28421
27/05/19	36739
28/05/19	37566
29/05/19	39944
30/05/19	29207
31/05/19	31461
Totaal	1059157

5-6-2019
-6-2019

(Boekingsformulier) Prestatieverklaring



Ministerie van Infrastructuur en Waterstaat
Rijkswaterstaat West-Nederland Noord
District Noord

Ondergetekende, van de afdeling **WNN/district Noord**
verklaart hierbij dat de prestatie geleverd is van de onderstaande bestelling:

SAPbestelnummer: **4500020134** bestelpositie: 130

Laatste levering op deze bestelpositie

Naam leverancier: **EXPL. MIJ. WIJKERTUNNEL**

Geleverde prestatie:

- | | | |
|-----------|------------------------------|-----------------|
| • Bruto | in € 2.252.034,09 ✓ | (excl. BTW) |
| - Korting | in € | (excl. BTW) |
| + Bonus | in € | (excl. BTW) |
|
Netto |
in € 2.252.034,09 |
(excl. BTW) |
- in stuks/uren

Prestatie wordt verklaard op basis van: (vul in wat van toepassing is)

- K controlegegevens (waarnemingen) van termijn en prestatiecontract nr: **juni 2019**
- vastgestelde verantwoording prestatieverklaring UAV-GC cab termijn en contract nr:
- gecontroleerde en voor akkoord getekende urenstaat/activiteitenverslag periode nr:
- gecontroleerde en voor akkoord getekende werkbief nr :
- gecontroleerde en voor akkoord getekende pakbon nr :
- gecontroleerde en voor akkoord getekende checklist dienstverlening :
- anders, namelijk:

Bewijsstukken zijn aanwezig bij ondergetekende

K Ondergetekende verzoekt de prestatieverklaring vast te leggen in SAP.


Handtekening prestatieverklaarder: | 

Naam: **1-7-20**  Functie: **Vaststellen overeenkomst 31001817**

Datum prestatie akkoord: **01-07-2019**

(Dit is de datum waarop de kosten worden genomen, dus niet de datum van vandaag invullen)

Invullen door de prestatieverklaarder in SAP

Goederenontvangst nummer in SAP: **5QÖJMM.oy£|r.** Paraaf: 

Prestatieverklaring



Ministerie van Infrastructuur en Waterstaat
Rijkswaterstaat West-Nederland Noord
District Noord

Algemeen

Overeenkomst 31001817 betreffende de financiering en exploitatie van de Wijkertunnel.

SAPbestelnummer: 4500020134

Prestatieverklaring over de maand juni 2019

Verklaring

Krachtens artikel 2 van de overeenkomst betreffende de financiering en exploitatie van de Wijkertunnel, en de tariefwijziging per 11 juli 2016, kan het onderstaande bedrag worden betaald:

Passages schijf 1 (0 t/m 34.000.000):	3.950.937 [✓] x € 0,57 = € 2.252.034,09 excl. BTW
Passages schijf 2 (34.000.001 t/m 35.000.000):	* * * * * x € 0,54 = € * * * * * excl BTW
Passages schijf 3 (35.000.001 t/m 38.000.000):	* * * * * x 0,45 = € * * * * * excl BTW
Passages schijf 4 (38.000.001 t/m 41.000.000):	* * * * * x € 0,36 = € * * * * *, ** exc BTW
Passages schijf 5 (41.000.001 t/m 44.000.000):	* * * * * x £ q Qg _ £ * * * * * cl BTW
Passages schijf 6 (vanaf 44.000.001) :	* * * * * x £ Q,06 _ £ * * * * * exc BTW
Totaal	€ 2.252.034,09 excl. BTW 1/ € 2.724.961,25 incl. BTW

De opsteller:

De vaststellen





Onderbouwing

Wijkertunnel

De laatste van toepassing zijnde kalibratie van de telappanatuur in de Wijkertunnel heeft plaatsgevonden op 11-08-2017. De daarbij vastgestelde verrekeningsfactor bedraagt: 0.9902

2.089.586 (passages) x 0.9902 (verrekeningsfactor) = 2.069.108 te verrekenen passages in deze maand voor de Wijkertunnel.

Velsertunnel

De laatste van toepassing zijnde kalibratie van de telgegevens in de Velsertunnel heeft plaatsgevonden op 31-05-2017. De daarbij vastgestelde verrekeningsfactor bedraagt: 1,0028

1.876.571 (passages) x 1,0028 (verrekeningsfactor) = 1.881.829 te verrekenen passages in deze maand voor de Velsertunnel.

Nadere onderbouwing

In de bijgevoegde excelsheetwerkbladen "telgegevens" en "correctiefactoren" is een nadere onderbouwing van de passages te vinden, evenals de maandtotalen van de passages van de Wijkertunnel + Velsertunnel, en de totalen van de passages t/m deze maand.

Bijlagen:

- 0 Uitdraai SOSTEL-gegevensmaand juni 2019 Velsertunnel
- 0 Uitdraai SOSTEL-gegevensmaand juni 2019 Wijkertunnel
- 0 Excelsheetwerkbladen "telgegevens" en "correctiefactoren" 2019
- 0 Extra verklaring en/of memo en/of toelichting in verband met verschil in telgegevens

telgegevens

jaar: 2019

maand	Velsertunnel				Wijkertunnel				aantal passages WT en VT					
	systeem A west	systeem B west	systeem A oost	systeem B oost	verschil west	verschil oost	aantal passages	systeem A west		systeem B west	systeem A oost	systeem B oost	verschil west	verschil oost
1	113 581	0 087	88 737	88 737	000000000000	000000000000	183 024	971.051	971.051	88 737	88 737	000000000000	000000000000	183 024
2	88 737	0 087	88 737	88 737	000000000000	000000000000	175 180	932.221	932.221	88 737	88 737	000000000000	000000000000	175 180
3	88 737	0 087	88 737	88 737	000000000000	000000000000	182 030	1.052.758	1.052.758	88 737	88 737	000000000000	000000000000	182 030
4	88 737	0 087	88 737	88 737	000000000000	000000000000	182 030	1.062.876	1.062.876	88 737	88 737	000000000000	000000000000	182 030
5	88 737	0 087	88 737	88 737	000000000000	000000000000	182 030	1.079.801	1.079.801	88 737	88 737	000000000000	000000000000	182 030
6	88 737	0 087	88 737	88 737	000000000000	000000000000	182 030	1.060.016	1.060.016	88 737	88 737	000000000000	000000000000	182 030
7	88 737	0 087	88 737	88 737	000000000000	000000000000	182 030			88 737	88 737	000000000000	000000000000	182 030
8	88 737	0 087	88 737	88 737	000000000000	000000000000	182 030			88 737	88 737	000000000000	000000000000	182 030
9	88 737	0 087	88 737	88 737	000000000000	000000000000	182 030			88 737	88 737	000000000000	000000000000	182 030
10	88 737	0 087	88 737	88 737	000000000000	000000000000	182 030			88 737	88 737	000000000000	000000000000	182 030
11	88 737	0 087	88 737	88 737	000000000000	000000000000	182 030			88 737	88 737	000000000000	000000000000	182 030
12	88 737	0 087	88 737	88 737	000000000000	000000000000	182 030			88 737	88 737	000000000000	000000000000	182 030
totaal	5 602 744	5 602 744	5 761 244	5 761 244	11 363 988	11 363 988	6 158 723	6 158 723	6 158 723	5 971 298	5 971 298	5 971 298	5 971 298	12 130 021

7-2019
7-2019

correctiefactoren

2019 maand	totaal ongecorrigeerd			corr. factor		totaal gecorrigeerd		
	Veiser tunnel	Wijkertunnel	totaal	corr. factor VT	corr. factor WT	Veiser tunnel	Wijkertunnel	totaal
januari *	1.855.022	1.917.922	3.772.944	1,0028	0,9999	1.860.216	1.899.126	3.759.342
februari	1.754.685	1.826.565	3.581.250	1,0028	0,9999	1.759.598	1.808.665	3.568.263
maart	1.970.858	2.076.818	4.047.676	1,0028	0,9999	1.976.376	2.056.465	4.032.841
april	1.917.448	2.080.172	3.997.620	1,0028	0,9999	1.922.817	2.059.786	3.982.603
mei	1.989.400	2.138.958	4.128.358	1,0028	0,9999	1.994.970	2.117.000	4.112.966
juni	U 1.876.575	2.000.000	3.966.161	1,0028	0,9999	1.880.000	2.000.000	3.880.000
juli	0	0	0	1,0028	0,9999	0	0	0
augustus	0	0	0	1,0028	0,9999	0	0	0
september	0	0	0	1,0028	0,9999	0	0	0
oktober	0	0	0	1,0028	0,9999	0	0	0
november	0	0	0	1,0028	0,9999	0	0	0
december	0	0	0	1,0028	0,9999	0	0	0
totaal	11.363.988	12.130.021	23.494.009			11.395.806	12.011.146	23.406.952

* M.i.v. januari 2018 is de correctiefactor voor de WT 0,9902

1-7-2019

WestBuis_mndrap_201906 (2)


RAPPORT MAANDTOTALEN SySteemA:

Meetdatum : 1/6/2019

object : SOSTEL: velserTunnel : (WestBuis)

Tijden altijd in wintertijd

datum	dagtotaal
01/06/2019	24170
02/06/2019	21535
03/06/2019	33197
04/06/2019	36132
05/06/2019	35081
06/06/2019	38666
07/06/2019	33678
08/06/2019	23262
09/06/2019	21788
10/06/2019	20958
11/06/2019	34397
12/06/2019	34244
13/06/2019	35380
14/06/2019	34956
15/06/2019	19403
16/06/2019	22344
17/06/2019	33434
18/06/2019	35668
19/06/2019	34553
20/06/2019	36445
21/06/2019	34844
22/06/2019	25418
23/06/2019	23361
24/06/2019	34618
25/06/2019	37552
26/06/2019	35318
27/06/2019	36411
28/06/2019	34775
29/06/2019	25682
30/06/2019	23453
Totaal	9207231/

-7-2019

-7-2019

RAPPORT MAANDTOTALEN SystemB:

Meetdatum : 1/6/2019

object : sostel: velserTunnel : (westBuis)

Tijden altijd in wintertijd

datum	jdagtotaal
01/06/2019	24170
02/06/2019	21535
03/06/2019	33197
04/06/2019	36132
05/06/2019	35081
06/06/2019	38666
07/06/2019	33678
08/06/2019	23262
09/06/2019	21788
10/06/2019	20958
11/06/2019	34397
12/06/2019	34244
13/06/2019	35380
14/06/2019	34956
15/06/2019	19403
16/06/2019	22344
17/06/2019	33434
18/06/2019	35668
19/06/2019	34553
20/06/2019	36445
21/06/2019	34844
22/06/2019	25418
23/06/2019	23361
24/06/2019	34618
25/06/2019	37552
26/06/2019	35318
27/06/2019	36411
28/06/2019	34775
29/06/2019	25682
30/06/2019	23453
Totaal	920723

1-7-2019

7-2019

OostBuis_mndrap_201906 (2)

RAPPORT MAANDTOTALEN SystemA:


Meetdatum : 1/6/2019

object : sostel: velserTunnel : (oostBuis)

Tijden altijd in wintertijd

datum	[[dagtotaal]]
01/06/2019	25430
02/06/2019	22965
03/06/2019	34536
04/06/2019	36127
05/06/2019	35733
06/06/2019	37604
07/06/2019	35708
08/06/2019	24512
09/06/2019	23207
10/06/2019	21767
11/06/2019	35863
12/06/2019	35815
13/06/2019	36889
14/06/2019	36117
15/06/2019	28148
16/06/2019	23607
17/06/2019	34204
18/06/2019	36648
19/06/2019	35313
20/06/2019	35608
21/06/2019	36035
22/06/2019	26891
23/06/2019	23714
24/06/2019	36834
25/06/2019	36973
26/06/2019	35807
27/06/2019	37068
28/06/2019	35970
29/06/2019	26916
30/06/2019	23843


Totaal || 955852<yf

 7-2019
7-2019

OostBuis_mndrap_201906

RAPPORTMAANDTOTALENSysteemB:
 Meetdatum : 1/6/2019
 object : SOSTEL: velserTunnel : (OostBuis)
 Tijden altijd in wintertijd

datum	dagtotaal
01/06/2019	25430
02/06/2019	22965
03/06/2019	34536
04/06/2019	36127
05/06/2019	35733
06/06/2019	37604
07/06/2019	35708
08/06/2019	24512
09/06/2019	23207
10/06/2019	21767
11/06/2019	35863
12/06/2019	35815
13/06/2019	36889
14/06/2019	36117
15/06/2019	28148
16/06/2019	23607
17/06/2019	34204
18/06/2019	36648
19/06/2019	35313
20/06/2019	35608
21/06/2019	36035
22/06/2019	26891
23/06/2019	23714
24/06/2019	36834
25/06/2019	36973
26/06/2019	35807
27/06/2019	37068
28/06/2019	35970
29/06/2019	26916
30/06/2019	23843
Totaal	955852k

 -7-2019
 1-7-2019

RAPPORT MAANDTOTALEN:
 Meetdatum : 01/06/2019
 Meetsysteem: A

Object : SO5TEL: 'WijkerTunnel': (WESTBUIS)

datum	dagtotaal	
01/06/19	28715	
02/06/19	30562	
03/06/19	37064	
04/06/19	34572	
05/06/19	36966	
06/06/19	37106	
↓ 07/06/19	36664	meetsysteem s qeUü W- =■3<oo5 (verschil: + 2.341)
08/06/19	26991	
09/06/19	27730	
10/06/19	27111	
11/06/19	38915	
12/06/19	37301	
13/06/19	39022	
14/06/19	39924	
15/06/19	36649	
16/06/19	31792	
17/06/19	36781	
18/06/19	37640	
19/06/19	36768	
v 20/06/19	39891	
4 21/06/19	39351	R
22/06/19	33359	
23/06/19	33833	
24/06/19	36465	
25/06/19	35379	
26/06/19	37292	
27/06/19	39728	
28/06/19	39231	
29/06/19	31410	
30/06/19	33463	
Totaal	1057675	+ 2.341 = (06öö'é> 1/ [redacted] 7-2019 7-2019

RAPPORTMAANDTOTALEN:

Meetdatum : 01/06/2019

Meetsysteem: B

object : sostel: 'wijkerTunnel': (westbuis)

datum	dagtotaal
01/06/19	28715
02/06/19	30562
03/06/19	37064
04/06/19	34572
05/06/19	36966
06/06/19	37106
07/06/19	39005
08/06/19	26991
09/06/19	27730
10/06/19	27111
11/06/19	38915
12/06/19	37301
13/06/19	39022
14/06/19	39924
15/06/19	36649
16/06/19	31792
17/06/19	36781
18/06/19	37640
19/06/19	36768
20/06/19	39891
21/06/19	38634
22/06/19	33359
23/06/19	33833
24/06/19	36465
25/06/19	35379
26/06/19	37292
27/06/19	39728
28/06/19	39231
29/06/19	31410
30/06/19	33463
Totaal	1059299

-meetsysteem A gebruikt = 39351 (verschil: +717)

7-2019

+717 = 1.060.016 7-2019

RAPPORT maandtotalen:

Meetdatum : 01/06/2019

Meetsysteem: A

object : sotel:- 'wijkerTunnel': (OOSTBUIS)

datum	dagtotaal
01/06/19	28976
02/06/19	29004
03/06/19	35403
04/06/19	34642
05/06/19	35970
06/06/19	38283
* 07/06/19	35004
08/06/19	30091
09/06/19	28707
10/06/19	25810
11/06/19	37672
12/06/19	35889
13/06/19	37553
14/06/19	39089
15/06/19	30113
16/06/19	28929
17/06/19	37761
18/06/19	36578
19/06/19	36394
20/06/19	39592
4 21/06/19	39231
22/06/19	32451
23/06/19	28183
24/06/19	34492
25/06/19	34470
26/06/19	37119
27/06/19	37837
28/06/19	38891
29/06/19	32298
30/06/19	29334

—meetsysteem B gebruikt - 3(9808 (verschil: + 3 804)

7-2019
 1-7-2019

Totaal TI 1025766 t 4-?>.8&-13 ko2Q 570

RAPPORTMAANDTOTALEN:

Meetdatum : 01/06/2019

Meetsysteem: B

Object : SOSTEL: 'WijkerTunnel': (OOSTBUIS)

datum	dagtotaal
01/06/19	28976
02/06/19	29004
03/06/19	35403
04/06/19	34642
05/06/19	35970
06/06/19	38283
07/06/19	38808
08/06/19	30091
09/06/19	28707
10/06/19	25810
11/06/19	37672
12/06/19	35889
13/06/19	37553
14/06/19	39089
15/06/19	30113
16/06/19	28929
17/06/19	37761
18/06/19	36578
19/06/19	36394
20/06/19	39592
*21/06/19	38279
22/06/19	32451
23/06/19	28183
24/06/19	34492
25/06/19	34470
26/06/19	37119
27/06/19	37837
28/06/19	38891
29/06/19	32298
30/06/19	29334
Totaal	1028618

R

- meetsysteem A gebruikt = 39.231 (verschil: + 952)

-7-2019
-7-2019

+ 952 = 1.029.570

[redacted] (WNN)

Van: [redacted] (WNN)
Verzonden: maandag 24 juni 2019 13:52
Aan: [redacted] (WNN)
Onderwerp: RE:udls

[redacted]

Op 7 en 21 juni zie ik niets dat een stremming kan veroorzaken in beide richtingen van de Wijkertunnel. Te denken valt hierbij aan het telsysteem zelf dat gefaald heeft.

Hopende je hiermee voldoende geïnformeerd te hebben.

✓ [redacted] 1-7 -x 2019

Met vriendelijke groeten,

[redacted]

Van: [redacted] (WNN)
Verzonden: maandag 24 juni 2019 10:06
Aan: [redacted] (WNN)
Onderwerp: udls

[redacted]

Kun jij voor mij in het UDLS systeem de bijzonderheden i.v.m. de passages op de volgende data checken:

7 juni Wijkertunnel tussen 15.00 u en 16.00 u
21 juni Wijkertunnel tussen 23.00 u en 24.00 u

Alvast dank!

Met vriendelijke groet,

[redacted]

RAPPORTDAGTOTALEN:
 Meetdatum : 07/06/2019
 Meetsysteem: A

object : SOSTEL: 'wijkerTunnel': (westbuis)

uur	[totaal
00-01	205
01-02	109
02-03	93
03-04	153
04-05	373
05-06	1316
06-07	3209
07-08	3757
08-09	3508
09-10	2692
10-11	2349
11-12	2264
12-13	2562
13-14	2365
14-15	2400
<15-16	0
16-17	2090
17-18	1917
18-19	1512
19-20	1227
20-21	880
21-22	682
22-23	547
23-24	454
Totaal	36664

meetsysteem B gebruikt



1-7-2019

RAPPORTDAGTOTALEN:
 Meetdatum : 07/06/2019
 Meetsysteem: B

Object : SOSTEL: 'wijkerTunnel': (westbuis)

uur	totaal
00-01	205
01-02	109
02-03	93
03-04	153
04-05	373
05-06	1316
06-07	3209
07-08	3757
08-09	3508
09-10	2692
10-11	2349
11-12	2264
12-13	2562
13-14	2365
14-15	2400
15-16	2341
16-17	2090
17-18	1917
18-19	1512
19-20	1227
20-21	880
21-22	682
22-23	547
23-24	454
Totaal	39005

u [redacted] 1-7-2019

RAPPORT dagtotalen:
 Meetdatum : 07/06/2019
 Meetsysteem: A

Object : SOSTEL: 'wijkerTunnel': (OOSTBUIS)

uur	totaal
00-01	363
01-02	204
02-03	134
03-04	77
04-05	116
05-06	343
06-07	1100
07-08	1623
08-09	1730
09-10	1600
10-11	1791
11-12	1850
12-13	1975
13-14	2511
14-15	2072
*15-16	0
16-17	3835
17-18	3708
18-19	3034
19-20	1949
20-21	1623
21-22	1339
22-23	1068
23-24	959
Totaal	35004


Meetsysteem B gebruikt

VA-7-2019

RAPPORTDAGTOTALEN:
 Meetdatum : 07/06/2019
 Meetsysteem: B

Object : SOSTEL: 'wijkerTunnel': (OOSTBUIS)

uur	totaal
00-01	363
01-02	204
02-03	134
03-04	77
04-05	116
05-06	343
06-07	1100
07-08	1623
08-09	1730
09-10	1600
10-11	1791
11-12	1850
12-13	1975
13-14	2511
14-15	2072
15-16	3804
16-17	3835
17-18	3708
18-19	3034
19-20	1949
20-21	1623
21-22	1339
22-23	1068
23-24	959
Totaal	38808

 1-7--7.01⁰)

RAPPORTDAGTOTALEN:
 Meetdatum : 21/06/2019
 Meetsysteem: a

Object : SOSTEL: 'wijkerTunnel': (westbuis)

uur	totaal
00-01	175
01-02	109
02-03	97
03-04	167
04-05	369
05-06	1232
06-07	3050
07-08	3530
08-09	3585
09-10	2713
10-11	2293
11-12	2047
12-13	2297
13-14	2529
14-15	2348
15-16	2279
16-17	1969
17-18	2038
18-19	1586
19-20	1223
20-21	1035
21-22	1005
22-23	958
4 23-24	717
Totaal	39351

1-7-2019

RAPPORT DAGTOTALEN:

Meetdatum : 21/06/2019

Meetsysteem: B

Object : sostel: 'wijkerTunnel': (westbuis)

uur	totaal
00-01	175
01-02	109
02-03	97
03-04	167
04-05	369
05-06	1232
06-07	3050
07-08	3530
08-09	3585
09-10	2713
10-11	2293
11-12	2047
12-13	2297
13-14	2529
14-15	2348
15-16	2279
16-17	1969
17-18	2038
18-19	1586
19-20	1223
20-21	1035
21-22	1005
22-23	958
*23-24	0
Totaal	38634

← meetsysteem A gebruikt



1.7.7019

RAPPORTDAGTOTALEN:
 Meetdatum : 21/06/2019
 Meetsysteem: A

object : SOSTEL: 'wijkerTunnel': (OOSTBUIS)

uur	totaal
00-01	431
01-02	325
02-03	274
03-04	126
04-05	131
05-06	373
06-07	1158
07-08	1665
08-09	1784
09-10	1573
10-11	1868
11-12	2039
12-13	2291
13-14	2604
14-15	2828
15-16	3651
16-17	3708
17-18	3493
18-19	2578
19-20	1695
20-21	1390
21-22	1237
22-23	1057
* 23-24	952
Totaal	39231

11

U  1-7-2019

RAPPORTDAGTOTALEN:
 Meetdatum : 21/06/2019
 Meetsysteem: B

Object : SOSTEL: *wijkerTunnel': (OOSTBUIS)

uur	totaal
00-01	431
01-02	325
02-03	274
03-04	126
04-05	131
05-06	373
06-07	1158
07-08	1665
08-09	1784
09-10	1573
10-11	1868
11-12	2039
12-13	2291
13-14	2604
14-15	2828
15-16	3651
16-17	3708
17-18	3493
18-19	2578
19-20	1695
20-21	1390
21-22	1237
22-23	1057
* 23-24	0
Totaal	38279

meel' Sc|t>eert A c b UV



6102-7-2019

(Boekingsformulier) Prestatieverklaring



Ministerie van Infrastructuur en Waterstaat
Rijkswaterstaat West-Nederland Noord
District Noord

Ondergetekende, van de afdeling **WNN/district Noord**
verklaart hierbij dat de prestatie geleverd is van de onderstaande bestelling:

SAPbestelnummer: **4500020134** bestelpositie: 130
 Laatste levering op deze bestelpositie
 Naam leverancier: **EXPL. MIJ. WIJKERTUNNEL**

Geleverde prestatie:

- | | | |
|-----------|--------------------------------|-------------|
| • Bruto | in € 2.259.697,74 ^v | (excl. BTW) |
| - Korting | in € | (excl. BTW) |
| + Bonus | in € | (excl. BTW) |
| Netto | in € 2.259.697,74 | (excl. BTW) |
- in stuks/uren

Prestatie wordt verklaard op basis van: (vul in wat van toepassing is)

E3 controlegegevens (waarnemingen) van termijn en prestatiecontract nr: **juli 2019**

- vastgestelde verantwoording prestatieverklaring UAV-GC cab termijn en contract nr:
- gecontroleerde en voor akkoord getekende urenstaat/activiteitenverslag periode nr:
- gecontroleerde en voor akkoord getekende werkbief nr :
- gecontroleerde en voor akkoord getekende pakbon nr :
- gecontroleerde en voor akkoord getekende checklist dienstverlening :
- anders, namelijk:

Bewijsstukken zijn aanwezig bij ondergetekende

E Ondergetekende verzoekt de prestatieverklaring vast te leggen in SAP.

Handtekening prestatieverklaarder: 

Naam:  Functie: **Vaststellen overeenkomst 31001817**

Datum prestatie akkoord: **01-08-2019**

(Dit is de datum waarop de kosten worden genomen, dus niet de datum van vandaag invullen)

Invullen door de prestatieverklaarder in SAP

Goederenontvangst nummer in SAP:5.0.0M.q.bParaaf: 

Prestatieverklaring



Ministerie van Infrastructuur en Waterstaat

Rijkswaterstaat West-Nederland Noord

District Noord

Algemeen

Overeenkomst 31001817 betreffende de financiering en exploitatie van de Wijkertunnel.

SAPbestelnummer: 4500020134

Prestatieverklaring over de maand **juli 2019**

Verklaring

Krachtens artikel 2 van de overeenkomst betreffende de financiering en exploitatie van de Wijkertunnel, en de tariefwijziging per 11 juli 2016, kan het onderstaande bedrag worden betaald:

Passages schijf 1 (0 t/m 34.000.000):	3.964.382 x € 0,57 = € 2.259.697,74 excl. BTW
Passages schijf 2 (34.000.001 t/m 35.000.000):	***** x € 0,54 = € ***** excl. BTW
Passages schijf 3 (35.000.001 t/m 38.000.000):	* *** * x 0,45 = £ * *** * ** g excl. BTW
Passages schijf 4 (38.000.001 t/m 41.000.000):	* *** * x € 0,36 = € * *** * ** BTW
Passages schijf 5 (41.000.001 t/m 44.000.000):	* *** * x £ 0,06 = £ * *** * ** excl. BTW
Passages schijf 6 (vanaf 44.000.001) :	* *** * x £ 0,05 = £ * *** * ** excl. BTW
	Totaal € 2.259.697,74 ¹ excl. BTW
	€ 2.734.234,27 incl. BTW

De opsteller:

De vaststellen



Onderbouwing

Wijkertunnei

De laatste van toepassing zijnde kalibratie van de telapparatuur in de Wijkertunnei heeft plaatsgevonden op 11-08-2017. De daarbij vastgestelde verrekeningsfactor bedraagt: 0.9902

2.114.800 (passages) x 0.9902 (verrekeningsfactor) = 2.094.075 te verrekenen passages in deze maand voor de Wijkertunnei.

Velsertunnel

De laatste van toepassing zijnde kalibratie van de telgegevens in de Velsertunnel heeft plaatsgevonden op 31-05-2017. De daarbij vastgestelde verrekeningsfactor bedraagt: 1,0028

1.865.085 (passages) x 1,0028 (verrekeningsfactor) = 1.870.307 te verrekenen passages in deze maand voor de Velsertunnel.

Nadere onderbouwing

In de bijgevoegde excelsheetwerkbladen "telgegevens" en "correctiefactoren" is een nadere onderbouwing van de passages te vinden, evenals de maandtotalen van de passages van de Wijkertunnei + Velsertunnel, en de totalen van de passages t/m deze maand.

Bijlagen:

- 0 Uitdraai SOSTEL-gegevensmaand juli 2019 Velsertunnel
- 0 Uitdraai SOSTEL-gegevensmaand juli 2019 Wijkertunnei
- 0 Excelsheetwerkbladen "telgegevens" en "correctiefactoren" 2019
Extra verklaring en/of memo en/of toelichting in verband met verschil in telgegevens

correctiefactoren

2019 maand	totaal ongecorrigeerd		corr. factor		totaal gecorrigeerd			
	Velsertunnel	Wijkertunnel	totaal	corr. factor VT	corr. factor WT	Velsertunnel	Wijkertunnel	totaal
januari *	1.855.022	1.917.922	3.772.944	1,0028	0,9902	1.860.216	1.899.126	3.759.342
februari	1.754.685	1.826.565	3.581.250	1,0028	0,9902	1.759.598	1.808.665	3.568.263
maart	1.970.858	2.076.818	4.047.676	1,0028	0,9902	1.976.376	2.056.465	4.032.841
april	1.917.448	2.080.172	3.997.620	1,0028	0,9902	1.922.817	2.059.786	3.982.603
mei	1.989.400	2.138.958	4.128.358	1,0028	0,9902	1.994.970	2.117.996	4.112.966
juni	1.975.575	2.089.586	4.065.161	1,0028	0,9902	1.881.829	2.069.108	3.950.937
juli	1.985.085	2.114.900	4.099.985	1,0028	0,9902	1.980.000	2.094.075	4.074.075
augustus	0	0	0	1,0028	0,9902	0	0	0
september	0	0	0	1,0028	0,9902	0	0	0
oktober	0	0	0	1,0028	0,9902	0	0	0
november	0	0	0	1,0028	0,9902	0	0	0
december	0	0	0	1,0028	0,9902	0	0	0
totaal	13.229.073	14.105.221	27.473.894			13.266.113	14.105.221	27.371.334

* M.i.v. januari 2018 is de correctiefactor voor de WT 0,9902

telgegevens

jaar 2019

jaar	Wijkertunnel										aantal passages WT en VT			
	Velsertunnel					Wijkertunnel								
maand	systeem A west	systeem 0 west	systeem A oost	systeem 0 oost	verschil west	verschil oost	aantal passages	systeem A west	systeem B west	systeem A oost	systeem 0 oost	verschil west	verschil oost	aantal passages
januari	918.891	88.84	936.131	936.131	0	0	7.554,883	971.051	932.221	946.871	946.871	0	0	1.917.922
februari	856.075	88.84	888.221	888.221	0	0	7.554,883	932.221	932.221	8x 344	894.344	0	0	1.825.553
maart	875.700	975.700	975.700	994.138	0	0	9.970.838	1.053.238	1.053.238	1.050.560	1.024.060	0	0	2.075.818
april	544.332	344.332	975.883	975.883	0	0	1.917.418	1.053.876	1.053.876	1.057.236	1.024.060	0	0	2.080.172
mei	976.411	976.411	0	0	0	0	1.883.400	1.053.801	1.053.801	1.053.157	1.053.157	0	0	2.136.258
→	920.723	1.920.723	935.832	935.832	0	0	1.883.573	1.053.016	1.053.016	1.053.370	1.053.370	0	0	3.966.161
→	k>e13.582	V913.582	935.832	935.832	0	0	1.883.083	1.053.832	1.053.832	1.028.978	1.028.978	0	0	7.800
augustus					0	0						0	0	
september					0	0						0	0	
oktober					0	0						0	0	
november					0	0						0	0	
december					0	0						0	0	
{totaal	6.516.326	6.516.326	6.712.747	6.712.747	13.229.073	13.229.073	7.244.545	7.244.545	7.244.545	7.000.276	7.000.276	14.244.821	14.244.821	27.473.894



RAPPORT MAANDTOTALEN SySteeMB:
Meetdatum : 1/7/2019
object : SOSTEL: Velsertunnel : (OostBuis)
Tijden altijd in wintertijd

datum		dagtotaal	
01/07/2019		35068	
02/07/2019	1	33862	
03/07/2019		35948	
04/07/2019		38146	
05/07/2019		36623	
06/07/2019		25721	
07/07/2019		22761	
08/07/2019		35829	
09/07/2019		37660	
10/07/2019		36827	
11/07/2019		38791	
12/07/2019		35821	
13/07/2019		21512	
14/07/2019		19319	
15/07/2019		32968	
16/07/2019		33443	
17/07/2019		34301	
18/07/2019		33872	
19/07/2019		31754	
20/07/2019		22954	
21/07/2019		21405	
22/07/2019	11	32831	
23/07/2019	11	32478	
24/07/2019	11	31828	
25/07/2019		30407	
26/07/2019		29807	
27/07/2019		21446	
28/07/2019		19609	
29/07/2019		27945	
30/07/2019		30514	
31/07/2019		30053	
Totaal		951503	\Z

RAPPORTMAANDTOTALEN:

Meetdatum : 01/07/2019

Meetsysteem: A

Object : sospel: 'wijkerTunnel': (westbuis)

datum	j	dagtotaal
01/07/19	1	37502
02/07/19		40652
03/07/19		39337
04/07/19		40012
05/07/19		40315
06/07/19		31144
07/07/19		30869
08/07/19		37773
09/07/19		39262
10/07/19		39088
11/07/19		40083
12/07/19		38685
13/07/19		33614
14/07/19		32347
15/07/19		36442
16/07/19		37293
17/07/19		36411
18/07/19		35544
19/07/19		37543
20/07/19		28165
21/07/19		29392
22/07/19		35433
23/07/19	1	33913
24/07/19		33982
25/07/19		35130
26/07/19		35261
27/07/19		27154
28/07/19		27121
29/07/19		32179
30/07/19		31523
31/07/19		32653
Totaal		1085822-M



2019

2019

RAPPORTMAANDTOTALEN:

Meetdatum : 01/07/2019

Meetsysteem: B

Object : sospel: 'WijkerTunnel': (WESTBUI5)

datum	dagtotaal
01/07/19	37502
02/07/19	40652
03/07/19	39337
04/07/19	40012
05/07/19	40315
06/07/19	31144
07/07/19	30869
08/07/19	37773
09/07/19	39262
10/07/19	39088
11/07/19	40083
12/07/19	38685
13/07/19	33614
14/07/19	32347
15/07/19	36442
16/07/19	37293
17/07/19	36411
18/07/19	35544
19/07/19	37543
20/07/19	28165
21/07/19	29392
22/07/19	35433
23/07/19	33913
24/07/19	33982
25/07/19	35130
26/07/19	35261
27/07/19	27154
28/07/19	27121
29/07/19	32179
30/07/19	31523
31/07/19	32653
Totaal	10858224

RAPPORT MAANDTOTALEN:

Meetdatum : 01/07/2019

Meetsysteem: A

Object : SOSTEL: 'wijkerTunnel': (OOSTBUIS)

datum	1 dagtotaal
01/07/19	37172
02/07/19	40160
03/07/19	37443
04/07/19	39406
05/07/19	39402
06/07/19	30141
07/07/19	28101
08/07/19	35928
09/07/19	36519
10/07/19	37965
11/07/19	36449
12/07/19	36366
13/07/19	32075
14/07/19	29187
15/07/19	33624
16/07/19	35594
17/07/19	33243
18/07/19	34189
19/07/19	36857
20/07/19	28104
21/07/19	26694
22/07/19	32000
23/07/19	30074
24/07/19	33001
25/07/19	33610
26/07/19	32408
27/07/19	26115
28/07/19	24079
29/07/19	31329
30/07/19	31669
31/07/19	30074
Totaal	1028978

RAPPORTMAANDTOTALEN:

Meetdatum : 01/07/2019

Meetsysteem: B

Object : SOSTEL: 'wijkerTunnel*': (oostbuis)

datum	dagtotaal
01/07/19	37172
02/07/19	40160
03/07/19	37443
04/07/19	39406
05/07/19	39402
06/07/19	30141
07/07/19	28101
08/07/19	35928
09/07/19	36519
10/07/19	37965
11/07/19	36449
12/07/19	36366
13/07/19	32075
14/07/19	29187
15/07/19	33624
16/07/19	35594
17/07/19	33243
18/07/19	34189
19/07/19	36857
20/07/19	28104
21/07/19	26694
22/07/19	32000
23/07/19	30074
24/07/19	33001
25/07/19	33610
26/07/19	32408
27/07/19	26115
28/07/19	24079
29/07/19	31329
30/07/19	31669
31/07/19	30074
Totaal	1028978 U/

RAPPORTMAANDTOTAALENSySteemA:

Meetdatum : 1/7/2019

object : SOSTEL: velserTunnel : (WestBuis)

Tijden altijd in wintertijd

datum	dagtotaal
01/07/2019	33451
02/07/2019	33198
03/07/2019	34643
04/07/2019	37003
05/07/2019	35461
06/07/2019	24535
07/07/2019	21849
08/07/2019	33818
09/07/2019	35739
10/07/2019	35393
11/07/2019	36518
12/07/2019	34351
13/07/2019	20714
14/07/2019	19217
15/07/2019	31129
16/07/2019	32838
17/07/2019	32173
18/07/2019	32908
19/07/2019	30802
20/07/2019	21691
21/07/2019	20006
22/07/2019	29732
23/07/2019	31084
24/07/2019	30539
25/07/2019	29781
26/07/2019	28876
27/07/2019	20548
28/07/2019	18576
29/07/2019	27365
30/07/2019	30157
31/07/2019	29487
Totaal	913582

RAPPORTMAANDTOTAALenSysteemB:

Meetdatum : 1/7/2019

object : SOSTEL: velserTunnel (WestBuis)

Tijden altijd in wintertijd

datum	dagtotaal
01/07/2019	33451
02/07/2019	33198
03/07/2019	34643
04/07/2019	37003
05/07/2019	35461
06/07/2019	24535
07/07/2019	21849
08/07/2019	33818
09/07/2019	35739
10/07/2019	35393
11/07/2019	36518
12/07/2019	34351
13/07/2019	20714
14/07/2019	19217
15/07/2019	31129
16/07/2019	32838
17/07/2019	32173
18/07/2019	32908
19/07/2019	30802
20/07/2019	21691
21/07/2019	20006
22/07/2019	29732
23/07/2019	31084
24/07/2019	30539
25/07/2019	29781
26/07/2019	28876
27/07/2019	20548
28/07/2019	18576
29/07/2019	27365
30/07/2019	30157
31/07/2019	29487
Totaal	913582 ✓

OostBuis_mndrap_201907 (2)

RAPPORTMAANDTOTAALenSysteemA:

Meetdatum : 1/7/2019

object : SOSTEL: velserTunnel : (OostBuis)

Tijden altijd in wintertijd

datum	[ldagtotaall
01/07/2019	35068
02/07/2019	33862
03/07/2019	35948
04/07/2019	38146
05/07/2019	36623
06/07/2019	25721
07/07/2019	22761
08/07/2019	35829
09/07/2019	37660
10/07/2019	36827
11/07/2019	38791
12/07/2019	35821
13/07/2019	21512
14/07/2019	19319
15/07/2019	32968
16/07/2019	33443
17/07/2019	34301
18/07/2019	33872
19/07/2019	31754
20/07/2019	22954
21/07/2019	21405
22/07/2019	32831
23/07/2019	32478
24/07/2019	31828
25/07/2019	30407
26/07/2019	29807
27/07/2019	21446
28/07/2019	19609
29/07/2019	27945
30/07/2019	30514
31/07/2019	30053
Totaal	951503 ✓



(Boekingsformulier) Prestatieverklaring



Ministerie van Infrastructuur en waterstaat
Rijkswaterstaat West-Nederland Noord
District Noord

Ondergetekende, van de afdeling **WNN/district Noord**
verklaart hierbij dat de prestatie geleverd is van de onderstaande bestelling:

SAPbestelnummer: **4500020134** besteipositie: 130
 Laatste levermg op deze besteipositie
 Naam leverancier: **EXPL. MIJ. WIJKERTUNNEL**

Geleverde prestatie:

- | | | |
|-----------|-------------------|-------------|
| • Bruto | in C 2.177.735,73 | (excl. BTW) |
| - Korting | in € | (excl. BTW) |
| + Bonus | in € | (excl. BTW) |
| Netto | in C 2.177.735,73 | (excl. BTW) |
- In stuks/uren

Prestatie wordt verklaard op basis van: (vul in wat van toepassing is)

- S controlegegevens (waarnemingen) van termijn en prestatiecontract nr: **augustus 2019**
- vastgestelde verantwoording prestatieverklaring UAV-GC cab termijn en contract nr:
- gecontroleerde en voor akkoord getekende urenstaat/activiteitenverslag periode nr:
- Q gecontroleerde en voor akkoord getekende weekbrief nr ;
- gecontroleerde en voor akkoord getekende pakbon nr :
- Q gecontroleerde en voor akkoord getekende checklist dienstverlening ;
- anders, namelijk:

Bewijsstukken zijn aanwezig bij ondergetekende

C3 Ondergetekende verzoekt de prestatieverklaring vast te leggen in SAP.

Handtekening prestatieverkjaarder: 


Naam: 

Functie: **Vaststeller overeenkomst 31001817**

Datum prestatie akkoord: **01-09-2019**

(Dit is de datum waarop de kosten worden genomen, dus met de datum van vandaag invullen)

Invullen door de prestatieverkjaarder in SAP

Goederenontvangst nummer in SAP: ...*Söoius.S.66<ri*.....Paraaf: 

Prestatieverklaring



Ministerie van Infrastructuur en Waterstaat
Rijkswaterstaat West Nederland Noord
District Noord

Algemeen

Overeenkomst 31001817 betreffende de financiering en exploitatie van de Wijkertunnel.

SAPbestelnummer: 4500020134

Prestatieverklaring over de maand **augustus 2019**

Verklaring

Krachtens artikel 2 van de overeenkomst betreffende de financiering en exploitatie van de Wijkertunnel, en de tariefwijziging per 11 juli 2016, kan het onderstaande bedrag worden betaald;

Passageschijf 1 (0 t/m 34.000.000):	3.820.589 x € 0,57 = € 2.177.735,73 excl. BTW
Passageschijf 2 (34.000.001 t/m 35.000.000):	♦,«♦,*** x € 0,54 = € *.♦.***,** cxc . BTW
Passageschijf 3 (35.000.001 t/m 38.000.000):	*.***.*** x € 0,45 = € *.♦.***,** excl. BTW
Passageschijf 4 (38.000.001 t/m 41.000.000):	*♦♦,♦♦» x € 0,36 = € *.♦♦♦♦,♦♦ excl. BTW
Passageschijf 5 (41.000.001 t/m 44.000.000):	*.♦.♦♦ x € 0,06 = € ♦.»♦.***,* excl. BTW
Passageschijf 6 (vanaf 44.000.001) :	*.♦♦♦.*** x € 0,06 = € *.♦♦♦.***,** g excl. BTW
Totaal	€ 2.177.735,73 1.BTW € 2.635.060,23 incl. BTW

De opsteller:

De vaststellen



Onderbouwing

Wijkertunnel

De laatste van toepassing zijnde kalibratie van de telapparatuur in de Wijkertunnel heeft plaatsgevonden op 11-08-2017. De daarbij vastgestelde verrekeningsfactor bedraagt: 0.9902

2.039.237 (passages) x 0.9902 (verrekeningsfactor) = 2.019.252 te verrekenen passages in deze maand voor de Wijkertunnel.

Velsertunnel

De laatste van toepassing zijnde kalibratie van de telgegevens in de Velsertunnel heeft plaatsgevonden op 31-05-2017. De daarbij vastgestelde verrekeningsfactor bedraagt 1,0028

1.796.307 (passages) x 1,0028 (verrekeningsfactor) = 1.801.337 te verrekenen passages in deze maand voor de Velsertunnel.

Nadere onderbouwing

In de bijgevoegde excelsheetwerkbladen "telgegevens" en "correctiefactoren" is een nadere onderbouwing van de passages te vinden, evenals de maandtotalen van de passages van de Wijkertunnel + Velsertunnel, en de totalen van de passages t/m deze maand.

Bijlagen:

- o Uitdraai SOSTEL-gegevensmaand augustus 2019 Velsertunnel
- s Uitdraai SOSTEL-gegevensmaand augustus 2019 Wijkertunnel
- W Excelsheetwerkbiaden "telgegevens" en "correctiefactoren" 2019
- s Extra verklaring en/of memo en/of toelichting in verband met verschil in telgegevens in de vorm van bijlage 1 en bijlage 2

correctiefactoren

2019 maand	totaal ongecorrigeerd		corr. factor		totaal gecorrigeerd			
	Velsertunnel	Wijkertunnel	totaal	corr. factor VT	corr. factor WT	Velsertunnel	Wijkertunnel	totaal
januari *	1.855.022	1.917.922	3.772.944	1,0028	0,9900	1.860.216	1.899.126	3.759.342
februari	1.754.685	1.826.565	3.581.250	1,0028	0,9900	1.759.598	1.808.665	3.568.263
maart	1.970.858	2.076.818	4.047.676	1,0028	0,9900	1.976.376	2.056.465	4.032.841
april	1.917.448	2.080.172	3.997.620	1,0028	0,9900	1.922.817	2.059.786	3.982.603
mei	1.989.400	2.138.958	4.128.358	1,0028	0,9900	1.994.970	2.117.996	4.112.966
juni	1.876.575	2.089.586	3.966.161	1,0028	0,9900	1.881.829	2.069.108	3.950.937
juli	1.865.085	2.114.800	3.979.885	1,0028	0,9900	1.870.307	2.094.075	3.964.382
augustus	1.796.307	A.039.237	1.835.544	1,0028	0,9900	1.801.337	1/2.019.252	IA 820.589
september	0	0	0	1,0028	0,9900	0	0	0
oktober	0	0	0	1,0028	0,9900	0	0	0
november	0	0	0	1,0028	0,9900	0	0	0
december	0	0	0	1,0028	0,9900	0	0	0
Totaal	15.025.380	16.270.038	31.309.438			15.057.450	16.124.473	31.191.923

• AAI v. januari 2018 is de correctiefactor voor de WT 0,9902

-9-19
0-9-2019

WestBuis_mndrap_201908 (2)

RAPPORT MAANDTOTALEN SystemA:

Meetdatum : 1/8/2019

object : SOSTEL: velserTunnel : (WestBuis)

Tijden altijd in wintertijd

datum	dagtotaal
01/08/2019	29355
02/08/2019	27981
03/08/2019	20786
04/08/2019	18908
05/08/2019	26937
06/08/2019	28142
07/08/2019	29019
08/08/2019	29512
09/08/2019	27597
10/08/2019	22205
11/08/2019	22280
12/08/2019	27447
13/08/2019	29632
14/08/2019	29455
15/08/2019	30308
16/08/2019	30242
17/08/2019	23203
18/08/2019	20983
19/08/2019	30226
20/08/2019	31982
21/08/2019	30593
22/08/2019	33407
23/08/2019	33373
24/08/2019	27381
25/08/2019	23542
26/08/2019	30601
27/08/2019	36652
28/08/2019	33767
29/08/2019	35854
30/08/2019	33679
31/08/2019	26578
Totaal	881627



g-2019

3-g. 19

WestBuis_mndrap_201908

RAPPORT MAANDTOTAAL SyStemB:

Meetdatum : 1/8/2019

object : SOSTEL: velserTunnel : (westBuis)

Tijden altijd in wintertijd

datum	dagtotaal
01/08/2019	29355
02/08/2019	27981
03/08/2019	20786
04/08/2019	18908
05/08/2019	26937
06/08/2019	28142
07/08/2019	29019
08/08/2019	29512
09/08/2019	27597
10/08/2019	22205
11/08/2019	22280
12/08/2019	27447
13/08/2019	29632
14/08/2019	29455
15/08/2019	30308
16/08/2019	30242
17/08/2019	23203
18/08/2019	20983
19/08/2019	30226
20/08/2019	31982
21/08/2019	30593
22/08/2019	33407
23/08/2019	33373
24/08/2019	27381
25/08/2019	23542
26/08/2019	30601
27/08/2019	36652
28/08/2019	33767
29/08/2019	35854
30/08/2019	33679
31/08/2019	26578
Totaal	881627



9-2019
 J
 -9-19

OostBuis_mndrap_201908

RAPPORTMAANDTOTALENSysteemA:

Meetdatum : 1/8/2019

object : SOSTEL: velserTunnel : (OostBuis)

Tijden altijd in wintertijd

datum	dagtotaal
01/08/2019	30285
02/08/2019	28424
03/08/2019	21350
04/08/2019	19621
05/08/2019	27617
06/08/2019	29284
07/08/2019	29821
08/08/2019	29402
09/08/2019	28577
10/08/2019	23914
11/08/2019	23645
12/08/2019	28597
13/08/2019	30375
14/08/2019	30437
15/08/2019	31574
16/08/2019	30558
17/08/2019	24526
18/08/2019	22576
19/08/2019	31348
20/08/2019	33397
21/08/2019	33276
22/08/2019	34464
23/08/2019	34530
24/08/2019	27460
25/08/2019	23774
26/08/2019	34085
27/08/2019	36891
28/08/2019	34802
29/08/2019	36324
30/08/2019	35177
31/08/2019	28569
Totaal	914680

1 > 3-2019
-9-19

A.WESTBUIS_dagrap_20190828 C2)

RAPPORTDAGTOTALEN:
 Meetdatum : 28/08/2019
 Meetsysteem: A

Object : sotel: 'wijkerTunnel': (WESTBUIS)

uur	- totaal
00-01	149
01-02	91
02-03	87
03-04	158
04-05	352
05-06	1383
06-07	3655
07-08	4218
08-09	3581
09-10	2520
10-11	2023
11-12	1997
12-13	2024
13-14	2069
14-15	1911
15-16	2002
16-17	2101
* 17-18	2059
18-19	1622
19-20	1264
20-21	873
21-22	777
22-23	636
23-24	327
* Totaal	37879

- overgenomen op systeem B

- overgenomen op S CCR 8
 10-9-2019

RAPPORT MAANDTOTALEN:

Meetdatum : 01/08/2019
 Meetsysteem: B

Object : SOSTEL: 'wijkerTunnel': CWESTBUIS)

datum	ldagtotaal
01/08/19	32839
02/08/19	33590
03/08/19	25626
04/08/19	26841
05/08/19	31325
06/08/19	32618
07/08/19	32073
08/08/19	32586
09/08/19	33959
10/08/19	25270
11/08/19	26760
12/08/19	32159
13/08/19	33165
14/08/19	33226
15/08/19	34920
16/08/19	34620
17/08/19	28041
18/08/19	29069
19/08/19	33285
20/08/19	35763
21/08/19	37431
22/08/19	37218
23/08/19	38786
24/08/19	38386
25/08/19	32997
26/08/19	40046
27/08/19	38014
f 28/08/19	35820
29/08/19	38018
30/08/19	39267
31/08/19	32998

* Totaal || 1036716

- 210 systeem A: 37879



zie systeem A • 1038775

} ii'ebylage 2.

10-9-2019

OostBuis_mndrap_201908

RAPPORTMAANDTOTAALenSysteemB:
 Meetdatum : I/B/2019
 object : SOSTEL: velsertunnel : (OostBuis)
 סניטרתחור סניטרום סניטור

datum	dagtotaal
01/08/2019	30285
02/08/2019	28424
03/08/2019	21350
04/08/2019	19621
05/08/2019	27617
06/08/2019	29284
07/08/2019	29821
08/08/2019	29402
09/08/2019	28577
10/08/2019	23914
11/08/2019	23645
12/08/2019	28597
13/08/2019	30375
14/08/2019	30437
15/08/2019	31574
16/08/2019	30558
17/08/2019	24526
18/08/2019	22576
19/08/2019	31348
20/08/2019	33397
21/08/2019	33276
22/08/2019	34464
23/08/2019	34530
24/08/2019	27460
25/08/2019	23774
26/08/2019	34085
27/08/2019	36891
28/08/2019	34802
29/08/2019	36324
30/08/2019	35177
31/08/2019	28569
Totaal	914680V

g-2019
g-19

A_WESTBUIS_mndrap_20190831

RAPPORT MAANDTOTALEN:

Meetdatum : 01/08/2019

Meetsysteem: A

Object : SOSTEL: 'WijkerTunnel*': (WESTBUIS)

datum	jdagtotaal	
01/08/19	32839	
02/08/19	33590	
03/08/19	25626	
04/08/19	26841	
05/08/19	31325	
06/08/19	32618	
07/08/19	32073	
08/08/19	32586	
09/08/19	33959	
10/08/19	25270	
11/08/19	26760	
12/08/19	32159	
13/08/19	33165	
14/08/19	33226	
15/08/19	34920	
16/08/19	34620	
17/08/19	28041	
18/08/19	29069	
19/08/19	33285	
20/08/19	35763	
21/08/19	37431	
22/08/19	37218	
23/08/19	38786	
24/08/19	38386	
25/08/19	32997	
26/08/19	40046	
27/08/19	38014	
# 28/08/19	37879	- overgenomen op systeem IS
29/08/19	38018	} zie bijlage 2.
30/08/19	39267	
31/08/19	32998	
* Totaal H	1038775	- omv. classificatie op systeem B

10-9-2019

RAPPORT MAANDTOTALEN:
 Meetdatum : 01/08/2019
 Meetsysteem: A

Object : SOSTEL: 'WijkerTunnel' : (OOSTBUI5)

datum	ldagtotaal
01/08/19	31751
02/08/19	32897
03/08/19	25915
04/08/19	24607
05/08/19	30443
06/08/19	30681
07/08/19	31752
08/08/19	31486
09/08/19	32491
10/08/19	22717
11/08/19	25526
12/08/19	315B4
13/08/19	31981
14/08/19	32092
15/08/19	33515
16/08/19	34657
17/08/19	27775
18/08/19	27170
19/08/19	32946
20/08/19	33719
21/08/19	35264
22/08/19	35832
23/08/19	39618
24/08/19	36195
25/08/19	29308
26/08/19	36917
27/08/19	35127
28/08/19	35839
29/08/19	37004
30/08/19	38593
31/08/19	35060

* -

overgenomen op systeem 2*

} zie bijlage 1

4' Totaal II 1000462

overgenomen op systeem B



1-9-2019

B_WESTBUIS_dagrap_20190828 (2)

RAPPORTDAGTOTALEN:
 Meetdatum : 28/08/2019
 Meetsysteem: B

object : SOSTEL: 'wijkerTunnel': (westbuis)

uur	totaal
00-01	149
01-02	91
02-03	87
03-04	158
04-05	352
05-06	1383
06-07	3655
07-08	4218
08-09	3581
09-10	2520
10-11	2023
11-12	1997
12-13	2024
13-14	2069
14-15	1911
15-16	2002
16-17	2101
x-17-18	0
18-19	1622
19-20	1264
20-21	873
21-22	777
22-23	636
23-24	327
*Totaal	35820

- zie smeert A ■ 10 59

↓

- zie systeem A : 32879

log-2019

RAPPORTMAANDTOTALEN:
 Meetdatum : 01/08/2019
 Meetsysteem: B

Object : SOSTEL: 'wijkerTunnel' : (OOSTBUIS)

datum	dagtotaal
01/08/19	31751
02/08/19	32897
03/08/19	25915
04/08/19	24607
05/08/19	30443
06/08/19	30681
07/08/19	31752
08/08/19	31486
09/08/19	32491
10/08/19	22717
11/08/19	25526
12/08/19	31584
13/08/19	31981
14/08/19	32092
15/08/19	33515
16/08/19	34657
17/08/19	27775
18/08/19	27170
19/08/19	32946
20/08/19	33719
21/08/19	35264
22/08/19	35832
23/08/19	39618
24/08/19	36195
25/08/19	29308
26/08/19	36917
27/08/19	35127
>28/08/19	32050
29/08/19	37004
30/08/19	38593
31/08/19	35060
Totaal	996673

-2^e systeem A: 35839 } zie bijlage 1.
 ↓
 <000402.

zie C-i/V
 [redacted] 10-9-2019

A_OOSTBUIS_dagrap_20190828 (2)

RAPPORT dagtotalen:
 Meetdatum : 28/08/2019
 Meetsysteem: A

object : SOSTEL: 'wijkerTunnel': (OOSTBUIS)

uur	totaal
00-01	287
01-02	156
02-03	128
03-04	103
04-05	104
05-06	323
06-07	1107
07-08	1716
08-09	1799
09-10	1547
10-11	1570
11-12	1806
12-13	2011
13-14	2070
14-15	2145
15-16	3239
16-17	4146
17-18	3789
18-19	2535
19-20	1258
20-21	1174
21-22	1019
22-23	862
23-24	945

-overgenomen op sip Veen.0

*Totaal || 35839

-cWtfAWV' op systeem B

0-9-2019

B_OOSTBUIS_dagrap_20190828 (2)

RAPPORT dagtotalen:
 Meetdatum : 28/08/2019
 Meetsysteem: B

Object : SOSTEL: 'wijkerTunnel': (OOSTBUIS)

uur	totaal
00-01	287
01-02	156
02-03	128
03-04	103
04-05	104
05-06	323
06-07	1107
07-08	1716
08-09	1799
09-10	1547
10-11	1570
11-12	1806
12-13	2011
13-14	2070
14-15	2145
15-16	3239
16-17	4146
*17-18	0
18-19	2535
19-20	1258
20-21	1174
21-22	1019
22-23	862
23-24	945

-zie systeem a- 3.7-83



* Totaal || 32050 |

-zie systeem A : 3583g

2-g-2019

(Boekingsformulier) Prestatieverklaring



Ministerie van Infrastructuur en Waterstaat
Rijkswaterstaat West-Nederland Noord
District Noord

Ondergetekende, van de afdeling **WNN/district Noord**
verklaart hierbij dat de prestatie geleverd is van de onderstaande bestelling:

SAPbestelnummer: **4500020134** bestelpositie: 130
 Laatste levering op deze bestelpositie
 Naam leverancier: **EXPL. MIJ. WIJKERTUNNEL**

Geleverde prestatie:

• Bruto	in € 2.197.831,29	(excl. BTW)
- Korting	in €	(excl. BTW)
+ Bonus	in €	(excl. BTW)
Netto	in € 2.197.831,29	(excl. BTW)

■ in stuks/uren

Prestatie wordt verklaard op basis van: (vul in wat van toepassing is)

E controlegegevens (waarnemingen) van termijn en prestatiecontract nr: **september 2019**

vastgestelde verantwoording prestatieverklaring UAV-GC cab termijn en contract nr:

O gecontroleerde en voor akkoord getekende urenstaat/activiteitenverslag periode nr:

gecontroleerde en voor akkoord getekende weekbrief nr :

gecontroleerde en voor akkoord getekende pakbon nr :

gecontroleerde en voor akkoord getekende checklist dienstverlening :

anders, namelijk;

Bewijsstukken zijn aanwezig bij ondergetekende

E Ondergetekende verzoekt de prestatieverklaring vast te leggen in SAP.

Handtekening prestatieverklaarder: ..B B-.....

Naam: Functie: **Vaststeller overeenkomst 31001817**

Datum prestatie akkoord: **01-10-2019**

(Dit is de datum waarop de kosten worden genomen, dus niet de datum van vandaag invullen)

Invullen door de prestatieverklaarder in SAP

Goederenontvangst nummer In SAP: ... Q.Q.O.9.VSx.S*..V.Paraaf:

Prestatieverklaring



Ministerie van Infrastructuur en Waterstaat
Rijkswaterstaat West-Nedertand Noord
District Noord

Algemeen

Overeenkomst 31001817 betreffende de financiering en exploitatie van de Wijkertunnel.

SAPbestelnummer: 4500020134

Prestatieverklaring over de maand **september 2019**


Verklaring

Krachtens artikel 2 van de overeenkomst betreffende de financiering en exploitatie van de Wijkertunnel, en de tariefwijziging per 11 juli 2016, kan het onderstaande bedrag worden betaald:

Passages schijf 1 (0 t/m 34.000.000):	2.808.077 x € 0,57 = € 1.600.603,89 excl. BTW
Passages schijf 2 (34.000.001 t/m 35.000.000):	1.000.000 x € 0,54 = € 540.000,00 exd. BTW
Passages schijf 3 (35.000.001 t/m 38.000.000):	127.172 x € 0,45 = € 57.222,40 excl. BTW
Passages schijf 4 (38.000.001 t/m 41.000.000):	*.***.*** x € 0,36 = € ****,«*,♦» excl. BTW
Passages schijf 5 (41.000.001 t/m 44.000.000):	*.***.*** x € 0,06 = € *.»*.***,*» exd. BTW
Passages schijf 6 (vanaf 44.000.001) :	*.♦*** x € 0,06 = € *.**♦♦,*** exd. BTW
Totaal	€ 2.197.831, 29^{excl. BTW} € 2.659.375,86 incl. BTW

De opsteller:

De vaststellen





Onderbouwing

Wijkertunnel

De laatste van toepassing zijnde kalibratie van de telapparatuur in de Wijkertunnel heeft plaatsgevonden op 11-08-2017. De daarbij vastgestelde verrekeningsfactor bedraagt: 0.9902

$2.031.105$ (passages) \times 0.9902 (verrekeningsfactor) = $2.011.200$ te verrekenen passages in deze maand voor de Wijkertunnel.

Velsertunnel

De laatste van toepassing zijnde kalibratie van de telgegevens in de Velsertunnel heeft plaatsgevonden op 31-05-2017. De daarbij vastgestelde verrekeningsfactor bedraagt: 1,0028

$1.918.677$ (passages) \times $1,0028$ (verrekeningsfactor) = $1.924.049$ te verrekenen passages in deze maand voor de Velsertunnel.

Nadere onderbouwing

In de bijgevoegde excelsheetwerkbladen "telgegevens" en "correctiefactoren" is een nadere onderbouwing van de passages te vinden, evenals de maandtotalen van de passages van de Wijkertunnel + Velsertunnel, en de totalen van de passages t/m deze maand.

Bijlagen:

- I Uitdraai SOSTEL-gegevens maand september 2019 Velsertunnel
- S Uitdraai SOSTEL-gegevens maand september 2019 Wijkertunnel
- m Excelsheetwerkbladen "telgegevens" en "correctiefactoren" 2019
Extra verklaring en/of memo en/of toelichting in verband met verschil in telgegevens in de vorm van bijlage 1 en bijlage 2

telgegevens

jaar 2019

maand	velsertunnels										verschil west	verschil oost	aantal passages		
	system A west	system 8 west	system A oost	system 8 oost	verschH west	verschil oost	aantal passages	system A west	system 8 west	system A oost				system 8 oost	
januari	918.891	918.891	936.131	936.131	0	0	1.855.010	971.051	946.871	946.871	946.871	0	0	1.917.922	3.772.944
februari	865.460	865.460	889.225	889.225	0	0	1.790.685	894.344	894.344	894.344	894.344	0	0	2.076.818	4.047.676
maart	976.700	976.700	972.889	972.889	0	0	1.915.448	1.017.296	1.017.296	1.017.296	1.017.296	0	0	2.080.172	4.118.358
april	944.569	944.569	1.012.989	1.012.989	0	0	1.915.448	1.059.157	1.059.157	1.059.157	1.059.157	0	0	2.133.8	4.178.358
mei	920.723	920.723	955.852	955.852	0	0	1.865.085	1.029.570	1.029.570	1.029.570	1.029.570	0	0	2.089.586	3.966.161
juni	920.723	920.723	955.852	955.852	0	0	1.865.085	1.029.570	1.029.570	1.029.570	1.029.570	0	0	2.089.586	3.966.161
juli	920.723	920.723	955.852	955.852	0	0	1.865.085	1.029.570	1.029.570	1.029.570	1.029.570	0	0	2.089.586	3.966.161
augustus	920.723	920.723	955.852	955.852	0	0	1.865.085	1.029.570	1.029.570	1.029.570	1.029.570	0	0	2.089.586	3.966.161
september	920.723	920.723	955.852	955.852	0	0	1.865.085	1.029.570	1.029.570	1.029.570	1.029.570	0	0	2.089.586	3.966.161
oktober	920.723	920.723	955.852	955.852	0	0	1.865.085	1.029.570	1.029.570	1.029.570	1.029.570	0	0	2.089.586	3.966.161
november	920.723	920.723	955.852	955.852	0	0	1.865.085	1.029.570	1.029.570	1.029.570	1.029.570	0	0	2.089.586	3.966.161
december	920.723	920.723	955.852	955.852	0	0	1.865.085	1.029.570	1.029.570	1.029.570	1.029.570	0	0	2.089.586	3.966.161
 totaal	8.361.126	8.361.126	8.582.931	8.582.931	0	0	16.944.057	9.288.440	9.026.723	9.026.723	9.026.723	0	0	18.315.163	35.259.220

-10-19
-10-20A

WestBuis_mndrap_201909


RAPPORT MAANDTOTAALEN SystemA:

Meetdatum : 1/9/2019

object : SOSTEI: Velsertunnel : (WestBuis)

Tijden altijd in wintertijd

datum	dagtotaal
01/09/2019	(21743 j
02/09/2019	33700
03/09/2019	35261
04/09/2019	33471
05/09/2019	34549
06/09/2019	33409
07/09/2019	25247
08/09/2019	21827
09/09/2019	35639
10/09/2019	J 39146
11/09/2019	37447
12/09/2019	38194
13/09/2019	36166
14/09/2019	j 27047
15/09/2019	22733
16/09/2019	35166
17/09/2019) 38102
18/09/2019	34958
19/09/2019	j 36372
20/09/2019	34425 1
21/09/2019	25983
22/09/2019	22110
23/09/2019	35650
24/09/2019	37397
25/09/2019) 36773
26/09/2019	37117
27/09/2019	34533
28/09/2019	26276
29/09/2019	20356
30/09/2019	32376
Totaal	963173



-10-2019

OostBuis_mndrap_201909

RAPPORTMAANDTOTALENSystemA:

Meetdatum : 1/9/2019

object : 505TEL: Velsertunnel : (OostBuis)

Tijden altijd in wintertijd

datum	dagtotaal
01/09/2019	22392
02/09/2019	33854
03/09/2019	36029
04/09/2019 j	34071
05/09/2019	35267 j
06/09/2019	34306
07/09/2019	26295
08/09/2019	23382
09/09/2019	34057
10/09/2019]	35973 j
11/09/2019 1	35185 1
12/09/2019j	36614
13/09/2019 j	34657
14/09/2019	26810
15/09/2019	23724
16/09/2019	33489
17/09/2019	35030
18/09/2019]	34735
19/09/2019	35398
20/09/2019	35297
21/09/2019 j	27391
22/09/2019	22955
23/09/2019	34211 (
24/09/2019	36091
25/09/2019	35495
26/09/2019 j	34409
27/09/2019	35441
28/09/2019	27587
29/09/2019 j	21467
30/09/2019	33892

Totaal 11 955504 1

1-10-19
7-10-2019

WestBuis_mndrap_201909

RAPPORTMAANDTOTALENSystemB:

Meetdatum : 1/9/2019

object : SOSTEL: Velsertunnel : (WestBuis)

Tijden altijd in wintertijd

datum	dagtotaal
01/09/2019	21743
02/09/2019	33700
03/09/2019	35261
04/09/2019	33471
05/09/2019	34549
06/09/2019	33409
07/09/2019	25247
08/09/2019	21827
09/09/2019	35639
10/09/2019	39146
11/09/2019	37447
12/09/2019	38194
13/09/2019	36166
14/09/2019	27047
15/09/2019	22733
16/09/2019	35166
17/09/2019	38102
18/09/2019	34958
19/09/2019	36372
20/09/2019	34425
21/09/2019	25983
22/09/2019	22110
23/09/2019	35650
24/09/2019	37397
25/09/2019	36773
26/09/2019	37117
27/09/2019	34533
28/09/2019	26276
29/09/2019	20356
30/09/2019	32376
Totaal	963173

-10-ig
-10-30ig

OostBuis_mndrap_201909

RAPPORTMAANDTOTALENSystemB:

Meetdatum : 1/9/2019

object : SOSTEL: Velsertunnel : (OostBuis)

Tijden altijd in wintertijd

datum	dagtotaal
01/09/2019	22392
02/09/2019	33854
03/09/2019	36029
04/09/2019	34071
05/09/2019	35267
06/09/2019	34306
07/09/2019	26295
08/09/2019	23382
09/09/2019	34057
10/09/2019	35973
11/09/2019	35185
12/09/2019	36614
13/09/2019	34657
14/09/2019	26810
15/09/2019	23724
16/09/2019	33489
17/09/2019	35030
18/09/2019	34735
19/09/2019	35398
20/09/2019	35297
21/09/2019	27391
22/09/2019	22955
23/09/2019	34211
24/09/2019	36091
25/09/2019	35495
26/09/2019	34409
27/09/2019	35441
28/09/2019	27587
29/09/2019	21467
30/09/2019	33892
Totaal	95S504U

0-19
-10-2019

RAPPORTMAANDTOTALEN;

Meetdatum : 01/09/2019

Meetsysteem: A

Object : SOSTEL: 'WijkerTunnel' : (WESTBUIS)

datum		dagtotaal	
01/09/19		30996	1
02/09/19		34688	
03/09/19		36745	
04/09/19		33643	
05/09/19		36938	
06/09/19		38083	
07/09/19		31320	
08/09/19		30589	
09/09/19		32044	
4 10/09/19		29357	kmoel zqn 31263 systeem B U
11/09/19		31664	
12/09/19		33719	
13/09/19		35202	
14/09/19		30536	
15/09/19		31630	
16/09/19		35264	
17/09/19		28646	
18/09/19		32388	
19/09/19		36107	
20/09/19		38264	
21/09/19		30877	
22/09/19		29562	
23/09/19		33421	
24/09/19		34137	
25/09/19		34162	
26/09/19		35315	
27/09/19		38855	
28/09/19		31617	
29/09/19		29870	
30/09/19		37575	
Totaal		1003214	

1906 -

 I0ö5>io/ [redacted] -ig
 -10-2019

bylage 2.

A.WESTBUIS,dagrap_20190910

RAPPORTDAGTOTALEN!
Meetdatum : 10/09/2019
Meetsysteem: A

object : sostel: 'WijkerTunnel': (westbuis)

uur	totaal
00-01	1
01-02	2
02-03	0
03-04	3
04-05	1
05-06	1232
06-07	3705
07-08	2121
08-09	2853
09-10	3147
10-11	2082
11-12	0
12-13	1951
13-14	1899
14-15	1788
15-16	1887
16-17	2080
17-18	2030
18-19	1410
19-20	926
20-21	212
21-22	23
22-23	4
23-24	0
Totaal	29357

← systeem: 1906 ✓

1906 +
31263 ✓

10-2019

B.WESTBUIS_mndrap_20190930

RAPPORTMAANDTOTALEN:

Meetdatum : 01/09/2019

Meetsysteem: B

Object : SOSTEL: 'WijkerTunnel' : (WESTBUIS)

datum	dagtotaal
01/09/19	30996
02/09/19	34688
03/09/19	36745
04/09/19	33643
05/09/19	36938
06/09/19	38083
07/09/19	31320
08/09/19	30589
09/09/19	32044
10/09/19	31263
11/09/19	31664
12/09/19	33719
13/09/19	35202
14/09/19	30536
15/09/19	31630
16/09/19	35264
17/09/19	28646
18/09/19	32388
19/09/19	36107
20/09/19	38264
21/09/19	30877
22/09/19	29562
23/09/19	33421
24/09/19	34137
25/09/19	34162
26/09/19	35315
27/09/19	38855
28/09/19	31617
29/09/19	29870
30/09/19	37575
Totaal	1005121



0-19
-10-2019

B_WESTBUIIS_dagrap_20190910

RAPPORT dagtotalen:
Meetdatum : 10/09/2019
Meetsysteem: B

object : sostel: 'wijkerTunnel': (westbuis)

uur	totaal
00-01	1
01-02	2
02-03	0
03-04	3
04-05	1
05-06	1232
06-07	3705
07-08	2121
08-09	2853
09-10	3147
10-11	2082
11-12	1906
12-13	1951
13-14	1899
14-15	1788
15-16	1887
16-17	2080
17-18	2030
18-19	1410
19-20	926
20-21	212
21-22	23
22-23	4
23-24	0
Totaal	31263

RAPPORTMAANDTOTALEN:

Meetdatum : 01/09/2019

Meetsysteem: A

Object : SOSTEL: 'WijkerTunnel': (OOSTBUIS)

datum		dagtotaal	
01/09/19		27203	
02/09/19		35573	
03/09/19	j	35668	
04/09/19		34894	
05/09/19		35411	
06/09/19		37030	
07/09/19		28764	(
08/09/19		27402	
09/09/19		34874	
410/09/19		34091	
11/09/19		34457	
12/09/19		37214	
13/09/19		38978	
14/09/19		31967	
15/09/19		28884	
16/09/19		37049	
17/09/19	Ü	36291	
18/09/19		35266	
19/09/19		3644B	
20/09/19		38812	
21/09/19		30928	
22/09/19		28114	
23/09/19		35184	
24/09/19		36340	
25/09/19		35552	
26/09/19		38824	
27/09/19		37972	
28/09/19		31071	
29/09/19		27940	
30/09/19		36239	

mOCr zijn 35636 systeem B ✓

Totaal || 1024440 |

<54\$+
1025985 ✓



0-19
-0-2019

A_OOSTBUIS_dagrap_20190910

RAPPORTDAGTOTALEN:
Meetdatum : 10/09/2019
Meetsysteem: A

Object : SOSTEL: 'wijkerTunnel'; (OOSTBUIS)

uur	totaal
00-01	241
01-02	129
02-03	99
03-04	109
04-05	152
05-06	404
06-07	1260
07-08	1799
08-09	1829
09-10	1481
10-11	1378
11-12	0
12-13	1798
13-14	1793
14-15	1762
15-16	3410
16-17	4351
17-18	3923
18-19	2830
19-20	1554
20-21	1172
21-22	1093
22-23	923
23-24	601
Totaal	34091

- systeem 6 15HSO

1545 ■*-
35036
[redacted] 7-10-2019

RAPPORT MAANDTOTALEN:

Meetdatum : 01/09/2019

Meetsysteem: B

Object : SOSTEL: 'WijkerTunnel' : (OOSTBUIS)

datum		dagtotaal	
01/09/19	-	27203	
02/09/19		35573	
03/09/19		35668	
04/09/19		34894	
05/09/19		35411	
06/09/19	II	37030	
07/09/19		28764	
08/09/19		27402	
09/09/19		34874	
10/09/19		35636	
11/09/19		34457	
12/09/19		37214	
13/09/19	j	38978	
14/09/19		31967	
15/09/19		28884	
16/09/19		37049	
17/09/19		36291	
18/09/19		35266	
19/09/19		36448	
20/09/19		38812	
21/09/19		30928	
22/09/19		28114	
23/09/19		35184	
24/09/19		36340	
25/09/19		35552	
26/09/19		38824	
27/09/19		37972	
28/09/19		31071	
29/09/19		27940	
30/09/19		36239	
<hr/>			
Totaal		1025985	

0-19
-10-2019

B_DOSTBUIS_dagrap_20190910

RAPPORT dagtotalen:
Meetdatum : 10/09/2019
Meetsysteem: B

object : SOSTEL: 'wijkerTunnel': (OOSTBUIS)

uur	totaal
00-01	241
01-02	129
02-03	99
03-04	109
04-05	152
05-06	404
06-07	1260
07-08	1799
08-09	1829
09-10	1481
10-11	1378
11-12	1545
12-13	1798
13-14	1793
14-15	1762
15-16	3410
16-17	4351
17-18	3923
18-19	2830
19-20	1554
20-21	1172
21-22	1093
22-23	923
23-24	601
Totaal	11 35636 1

(Boekingsformulier) Prestatieverklaring



Ministerie van Infrastructuur en Waterstaat
Rijkswaterstaat West-Nederland Noord
District Noord

Ondergetekende, van de afdeling **WNN/district Noord**
verklaart hierbij dat de prestatie geleverd is van de onderstaande bestelling:

SAPbestelnummer: **4500020134** bestelpositie: 130

Laatste levering op deze bestelpositie

Naam leverancier: **EXPL. MIJ. WIJKERTUNNEL**

Geleverde prestatie:

• Bruto	ir € 2.125.748,91	(excl. BTW)
- Korting	in €	(excl. BTW)
+ Bonus	in €	(excl. BTW)
Netto	in C 2.125.748,91	(excl. BTW)

- in stuks/uren

Prestatie wordt verklaard op basis van: (vul in wat van toepassing is)

E3 controlegegevens (waarnemingen) van termijn en prestatiecontract nr: **oktober 2019**

vastgestelde verantwoording prestatieverklaring UAV-GC cab termijn en contract nr:

gecontroleerde en voor akkoord getekende urenstaat/activiteitenverslag periode nr:

gecontroleerde en voor akkoord getekende werkbief nr :

gecontroleerde en voor akkoord getekende pakbon nr :

Q gecontroleerde en voor akkoord getekende checklist dienstverlening :

anders, namelijk:

Bewijsstukken zijn aanwezig bij ondergetekende

E3 Ondergetekende verzoekt de prestatieverklaring vast te leggen in SAP.

Handtekening prestatieverklaarder:

Functie: **Vaststellen overeenkomst 31001817**

Datum prestatie akkoord: **01-11-2019**

(Dit is de datum waarop de kosten worden genomen, dus niet de datum van vandaag invullen)

Invullen door de prestatieverklaarder in SAP

Goederenontvangst nummer in SAP: **..5CÜ.1M4.0.M..Q** Paraaf: ..

Prestatieverklaring



Ministerie van Infrastructuur en Waterstaat
Rijkswaterstaat West-Nederland Noord
District Noord

Algemeen

Overeenkomst 31001817 betreffende de financiering en exploitatie van de Wijkertunnel.

SAPbestelnummer: 4500020134

Prestatieverklaring over de maand **oktober 2019**

Verklaring!

Krachtens artikel 2 van de overeenkomst betreffende de financiering en exploitatie van de Wijkertunnel, en de tariefwijziging per 11 juli 2016, kan het onderstaande bedrag worden betaald:

Passageschijf 1 (0 t/m 34.000.000):	*.♦♦,♦♦♦	x € 0,57 = €	* **** **	excl BTW
Passageschijf 2 (34.000.001 t/m 35.000.000):	*♦♦♦,♦♦	x € 0,54 = €	* **** **	exc btw
Passageschijf 3 (35.000.001 t/m 38.000.000):	2.872.828	x € 0,45 = €	1.292.772,60	excl. BTW
Passageschijf 4 (38.000.001 t/m 41.000.000):	1.289.013	x € 0,36 = €	464.044,68	excl. BTW
Passageschijf 5 (41.000.001 t/m 44.000.000):	*.♦♦♦♦♦	x c 0,06 = €	* **** *	exc BTW
Passageschijf 6 (vanaf 44.000.001) :	*****	x £ q 06 _ £ _	*****	qxcl BTW
		Totaal	1.756.817,28	excl. BTW
			1.256.817,28	incl. BTW

De opsteller:

De vaststeller:





Onderbouwing

Wijkertunnel

De laatste van toepassing zijnde kalibratie van de telapparatuur in de Wijkertunnel heeft plaatsgevonden op 11-08-2017. De daarbij vastgestelde verrekeningsfactor bedraagt: 0.9902

2.179.034 (passages) x 0.9902 (verrekeningsfactor) = 2.157.67 e verrekenen passages in deze maand voor de Wijkertunnel.

Velsertunnel

De laatste van toepassing zijnde kalibratie van de telgegevens in de Velsertunnel heeft plaatsgevonden op 31-05-2017. De daarbij vastgestelde verrekeningsfactor bedraagt: 1,0028

1.998.56 (passages) x 1,0028 (verrekeningsfactor) = 2.004.162 e verrekenen passages in deze maand voor de Velsertunnel.

Nadere onderbouwing

In de bijgevoegde excelsheetwerkbladen "telgegevens" en "correctiefactoren" is een nadere onderbouwing van de passages te vinden, evenals de maandtotalen van de passages van de Wijkertunnel + Velsertunnel, en de totalen van de passages t/m deze maand.

Bijlagen:

- 0 Uitdraai SOSTEL-gegevensmaand oktober 2019 Velsertunnel
- 0 Uitdraai SOSTEL-gegevensmaand oktober 2019 Wijkertunnel
- 0 Excelsheetwerkbladen "telgegevens" en "correctiefactoren" 2019

correctiefactoren

2019 maand	totaal onafgeerd		totaal	corr. factor		totaal gecorrigeerd		Niveau
	Vegertunnel	Wijkertunnel		corr. factor VT	corr. factor WT	Velsertunnel	Wijkertunnel	
januari *	1.855.022	1.917.922	3.772.944	1,0028	0,9902	1.859.342	1.899.126	3.759.342
februari	1.754.685	1.826.888	3.581.250	1,0028	0,9902	1.758.263	1.808.665	3.568.263
maart	1.970.888	2.076.818	4.047.706	1,0028	0,9902	4.032.841	2.056.465	4.032.841
april	1.917.448	2.080.172	3.997.620	1,0028	0,9902	3.982.603	2.059.786	3.982.603
mei	1.989.400	2.138.958	4.128.358	1,0028	0,9902	4.112.966	2.117.996	4.112.966
juni	1.876.575	2.088.888	3.965.463	1,0028	0,9902	3.950.937	2.069.108	3.950.937
juli	1.865.085	2.114.800	3.979.885	1,0028	0,9902	3.964.382	2.094.075	3.964.382
augustus	1.788.307	2.039.237	3.827.544	1,0028	0,9902	3.820.589	2.019.252	3.820.589
september	1.918.877	2.031.105	3.949.782	1,0028	0,9902	3.935.249	2.011.200	3.935.249
oktober	1.988.888	2.179.034	4.167.922	1,0028	0,9902	4.161.841	2.111.879	4.161.841
november	0	0	0	1,0028	0,9902	0	0	0
december	0	0	0	1,0028	0,9902	0	0	0
totaal	18.942.823	20.494.197	39.437.020			18.942.823	20.293.352	39.236.175

* M.i.v. januari 2018 is de correctiefactor voor de WT 0,9902

11-19
2-11-2019

WestBuis_mndrap_201910

RAPPORT MAANDTOTALEN SystemA:

Meetdatum : 1/10/2019

object : SOSTEL: Velsertunnel : (WestBuis)

Tijden altijd in wintertijd

datum	dagtotaal
01/10/2019	34628
02/10/2019	j 34811
03/10/2019] 37306
04/10/2019] 35292
05/10/2019] 28261
06/10/2019	21027
07/10/2019	34243
08/10/2019	36548
09/10/2019	35583
10/10/2019	33893 j
11/10/2019	36437
12/10/2019	25810
13/10/2019	22486
14/10/2019	34498
15/10/2019	34495
16/10/2019	32097 -
17/10/2019	32034 -
18/10/2019	31533 -
19/10/2019	24111
20/10/2019	21582
21/10/2019	f 33231
22/10/2019	33136
23/10/2019	32821
24/10/2019	33944
25/10/2019	32594
26/10/2019	25767
27/10/2019	22089
28/10/2019	33504
29/10/2019	34359 -
30/10/2019	35682
31/10/2019	36419
-----4-4-----	
Totaal	980221 ✓

2-11-2019
11-19

WestBuis_mndrap_201910

RAPPORTMAANDTOTALENSysteemB:

Meetdatum : 1/10/2019

object : SOSTEL: Velsertunnel : (WestBuis)

Tijden altijd in wintertijd

datum	dagtotaal
01/10/2019	34628
02/10/2019	34811
03/10/2019	37306
04/10/2019	35292
05/10/2019	28261
06/10/2019	21027
07/10/2019	34243
08/10/2019	36548
09/10/2019	35583
10/10/2019	33893
11/10/2019 j	36437
12/10/2019)	25810
13/10/2019	22486
14/10/2019 j	34498
15/10/2019	34495
16/10/2019	32097 j—
17/10/2019	32034 -
18/10/2019	31533 —
19/10/2019	24111
20/10/2019	21582
21/10/2019	33231
22/10/2019 j	33136
23/10/2019	32821
24/10/2019	33944 j
25/10/2019	32594
26/10/2019	25767
27/10/2019	22089
28/10/2019	33504
29/10/2019	34359 j
30/10/2019	35682
31/10/2019	36419
Totaal	 980221 /

1 -11-2019
(-'j

OostBuis_mndrap_201910


RAPPORTMAANDTOTAALENSysteemA:

Meetdatum : 1/10/2019

object : SOSTEL: Velsertunnel : (OostBuis)

Tijden altijd in wintertijd

datum	dagtotaal
01/10/2019	35946
02/10/2019	35680
03/10/2019	37409
04/10/2019	35270
05/10/2019	28222
06/10/2019	22298
07/10/2019	34144
08/10/2019	38363
09/10/2019	36006
10/10/2019	38134
11/10/2019	36846
12/10/2019	27732
13/10/2019	24043
14/10/2019	33976
15/10/2019	36546
16/10/2019	35920
17/10/2019	36847
18/10/2019	31892
19/10/2019	25935
20/10/2019	22461
21/10/2019	32652
22/10/2019	34226
23/10/2019	34359
24/10/2019	34783
25/10/2019	33627
26/10/2019	27015
27/10/2019	23917
28/10/2019	34538
29/10/2019	36771
30/10/2019	35961
31/10/2019	36826
Totaal	1018345 vj



 --11-2019

 11-19

RAPPORT MAANDTOTALEN SysteemB:

Meetdatum : 1/10/2019

object : SOSTEL: VelserTunnel : (OostBuis)

Tijden altijd in wintertijd

datum	dagtotaal
01/10/2019	35946
02/10/2019	35680
03/10/2019	37409
04/10/2019	35270
05/10/2019	28222
06/10/2019	22298
07/10/2019	34144
08/10/2019	38363
09/10/2019	36006
10/10/2019 j	38134
11/10/2019	36846
12/10/2019	27732
13/10/2019	24043
14/10/2019	33976
15/10/2019	36546
16/10/2019	35920
17/10/2019	36847
18/10/2019	31892
19/10/2019	25935
20/10/2019	22461
21/10/2019	32652
22/10/2019	34226
23/10/2019]	34359
24/10/2019)1	34783
25/10/2019	33627
26/10/2019	27015
27/10/2019	23917
28/10/2019	34538
29/10/2019	36771
30/10/2019	35961
31/10/2019	36826
Totaal	1018345

RAPPORTMAANDTOTALEN:

Meetdatum : 01/10/2019

Meetsysteem: A

Object : BOSTEL: 'WijkerTunnel': (WESTBUIS)

datum || dagtotaal ||

datum		dagtotaal	
01/10/19		34523	
02/10/19		37263	
03/10/19		38495	
04/10/19		37605	
05/10/19		32261	
06/10/19		31571	
07/10/19		35719	
08/10/19		35768	
09/10/19		34752	
10/10/19		39101	
11/10/19		37403	
12/10/19		31268	
13/10/19		30085	
14/10/19		34778	
15/10/19		38165	
16/10/19		38946	
17/10/19		41381	
18/10/19		41744	
19/10/19		31593	
20/10/19		26724	
21/10/19		34055	
22/10/19		37837	
23/10/19		38280	
24/10/19		40438	
25/10/19		39939	
26/10/19		31860	
27/10/19		31981	
28/10/19		35825	
29/10/19	11	36015	
30/10/19	11	35416	
31/10/19		35948	

Totaal || 1106739

V

11-2019

11-19

RAPPORTMAANDTOTALEN:

Meetdatum : 01/10/2019

Meetsysteem: B

Object : SOSTEL: 'WijkerTunnel': (WESTBUIS)

datum	dagtotaal
01/10/19	34523
02/10/19	37263
03/10/19	38495
04/10/19	37605
05/10/19	32261
06/10/19	31571
07/10/19	35719
08/10/19	35768
09/10/19	34752
10/10/19	39101
11/10/19	37403
12/10/19	31268
13/10/19	30085
14/10/19	34778
15/10/19	38165
16/10/19	38946
17/10/19	41381
18/10/19	41744
19/10/19	31593
20/10/19	26724
21/10/19	34055
22/10/19	37837
23/10/19	38280
24/10/19	40438
25/10/19	39939
26/10/19	31860
27/10/19	31981
28/10/19	35825
29/10/19	36015
30/10/19	35416
31/10/19	35948
Totaal	1106739

11-2019

11-19

RAPPORTMAANDTOTALEN:

Meetdatum : 01/10/2019

Meetsysteem: A

Object : SOSTEL: 'WijkerTunnel': (OOSTBUIS)

datum		dagtotaal	
01/10/19		34592	
02/10/19		36122	
03/10/19		40301	
04/10/19		37564	
05/10/19		31169	
06/10/19		28028	
07/10/19		35330	
08/10/19		33544	
09/10/19		34654	
10/10/19		35239	
11/10/19		36497	
12/10/19		31013	
13/10/19		28091	
14/10/19		34625	
15/10/19		36625	
16/10/19		34553	
17/10/19		37564	
18/10/19		38080	
19/10/19		29897	
20/10/19		27636	
21/10/19		34936	
22/10/19		36348	
23/10/19		37220	
24/10/19		38141	
25/10/19		38300	
26/10/19		30090	
27/10/19		29789	
28/10/19		35821	
29/10/19		36016	
30/10/19		35757	
31/10/19		38753	
Totaal		1072295	X

11-2019

1-19


RAPPORTMAANDTOTALEN:

Meetdatum : 01/10/2019

Meetsysteem: B

Object : SOSTEL: 'WijkerTunnel': (OOSTBUIS)

datum	dagtotaal
01/10/19	34592
02/10/19	36122
03/10/19	40301
04/10/19	37564
05/13/19	31169
06/10/19	28028
07/10/19	35330
08/10/19	33544
09/10/19	34654
10/10/19	35239
11/10/19	36497
12/10/19	31013
13/10/19	28091
14/10/19	34625
15/10/19	36625
16/10/19	34553
17/10/19	37564
18/10/19	38080
19/10/19	29897
20/10/19	27636
21/10/19	34936
22/10/19	36348
23/10/19	37220
24/10/19	38141
25/10/19	38300
26/10/19	30090
27/10/19	29789
28/10/19	35821
29/10/19	36016
30/10/19	35757
31/10/19	38753
Totaal	1072295 ✓



 -11 -2019

 -11 -19

(Boekingsformulier) Prestatieverklaring



Ministerie van Infrastructuur en Waterstaat
Rijkswaterstaat West-Nederland Noord
District Noord

Ondergetekende, van de afdeling **WNN/district Noord**
verklaart hierbij dat de prestatie geleverd is van de onderstaande bestelling:

SAPbestelnummer: **4500020134** bestelpositie: 130
£3 Laatste levering op deze bestelpositie
Naam leverancier: **EXPL. MIJ. WIJKERTUNNEL**

Geleverde prestatie:

- | | | |
|-----------|---|-----------------|
| • Bruto | in € 751.129,08 [✓] | (excl. BTW) |
| - Korting | in € | (excl. BTW) |
| + Bonus | in € | (excl. BTW) |
|
Netto |
in € 751.129,08 [✓] |
(excl. BTW) |
- in stuks/uren

Prestatie wordt verklaard op basis van: (vul in wat van toepassing is)

- E controlegegevens (waarnemingen) van termijn en prestatiecontract nr: **november 2019**
- vastgestelde verantwoording prestatieverklaring UAV-GC cab termijn en contract nr:
- gecontroleerde en voor akkoord getekende urenstaat/activiteitenverslag periode nr:
- gecontroleerde en voor akkoord getekende werkbief nr :
- gecontroleerde en voor akkoord getekende pakbon nr :
- gecontroleerde en voor akkoord getekende checklist dienstverlening :
- anders, namelijk:

Bewijsstukken zijn aanwezig bij ondergetekende

S Ondergetekende verzoekt de prestatie ^{1,4-rtm} - b, i, ring vast te leggen in SAP.

Handtekening prestatieverklaarder:


Naam:  Functie: **Vaststeller overeenkomst 31001817**

Datum prestatie akkoord: **01-12-2019**

(Dit is de datum waarop de kosten worden genomen, dus niet de datum van vandaag invullen)

Invullen door de prestatieverklaarder in SAP

Goederenontvangst nummer in SAP: **5108062433** Paraaf: 

Prestatieverklaring



Ministerie van Infrastructuur en Waterstaat
Rijkswaterstaat West-Nederland Noord
District Noord

Algemeen

Overeenkomst 31001817 betreffende de financiering en exploitatie van de Wijkertunnel.

SAPbestelnummer: 4500020134

Prestatieverklaring over de maand **november 2019**

Verklaring!

Krachtens artikel 2 van de overeenkomst betreffende de financiering en exploitatie van de Wijkertunnel, en de tanefwijziging per 11 juli 2016, kan het onderstaande bedrag worden betaald:

Passages schijf 1 (0 t/m 34.000.000):	* ** * . * ** x C 0,57 - € * * * * * * * * * * btw
Passages schijf 2 (34.000.001 t/m 35.000.000):	* * * * * * * * x € 0 54 = € * * * * * * * * * * g x ci BTW
Passages schijf 3 (35.000.001 t/m 38.000.000):	* * * * * * * * x € 0 45 - € * * * * * * * * * * excl BTW
Passages schijf 4 (38.000.001 t/m 41.000.000):	<71.710.987 x € 0,36 = € 615.955,32 excl. BTW
Passages schijf 5 (41.000.001 t/m 44.000.000):	✓ 2.252.896 x € 0,06 = € 135.173,76 excl. BTW
Passages schijf 6 (vanaf 44.000.001) :	* * * * * * * * x c 0,06 - £ * * * * * * * * * * exc BTW
	Totaal € ' 751.129,08 excl. BTW € V 908.866,19 incl. BTW

De opsteller:

De vaststellen



Onderbouwing

Wijkertunnel

De laatste van toepassing zijnde kalibratie van de telapparatuur in de Wijkertunnel heeft plaatsgevonden op 11-08-2017. De daarbij vastgestelde verrekeningsfactor bedraagt: 0.9902

$2.012.881^U$ (passages) x 0.9902 (verrekeningsfactor) = $1.993.155^{1/}$ te verrekenen passages in deze maand voor de Wijkertunnel.

Velsertunnel

De laatste van toepassing zijnde kalibratie van de telgegevens in de Velsertunnel heeft plaatsgevonden op 31-05-2017. De daarbij vastgestelde verrekeningsfactor bedraagt: 1,0028

$1.965.22V$ (passages) x 1,0028 (verrekeningsfactor) = 1.970.72 /te verrekenen passages in deze maand voor de Velsertunnel.

Nadere onderbouwing

In de bijgevoegde excelsheetwerkbladen "telgegevens" en "correctiefactoren" is een nadere onderbouwing van de passages te vinden, evenals de maandtotalen van de passages van de Wijkertunnel + Velsertunnel, en de totalen van de passages t/m deze maand.

Bijlagen:

- 0 Uitdraai SOSTEL-gegevens maand november 2019 Velsertunnel
- 0 Uitdraai SOSTEL-gegevens maand november 2019 Wijkertunnel
- 0 Excelsheetwerkbladen "telgegevens" en "correctiefactoren" 2019

correctiefactoren

2019 maand	totaal ongecorrigeerd		corr. factor		totaal gecorrigeerd		
	Velsertunnel	Wijkertunnel	corr. factor VT	corr. factor WT	Velsertunnel	Wijkertunnel	totaal
januari *	1.855.022	1.917.922	1,0028	0,9902	1.860.216	1.899.126	3.759.342
februari	1.754.685	1.826.565	1,0028	0,9902	1.759.598	1.808.665	3.568.263
maart	1.970.858	2.076.818	1,0028	0,9902	1.976.376	2.056.465	4.032.841
april	1.917.448	2.080.172	1,0028	0,9902	1.922.817	2.059.786	3.982.603
mei	1.989.400	2.138.958	1,0028	0,9902	1.994.970	2.117.996	4.112.966
juni	1.876.575	2.089.586	1,0028	0,9902	1.881.829	2.069.108	3.950.937
juli	1.865.085	2.114.800	1,0028	0,9902	1.870.307	2.094.075	3.964.382
augustus	1.796.307	2.039.237	1,0028	0,9902	1.801.337	2.019.252	3.820.589
september	1.918.677	2.031.105	1,0028	0,9902	1.924.049	2.011.200	3.935.249
oktober	1/998.566	2.179.034	1,0028	0,9902	2.004.162	2.157.670	4.161.841
november	M. 965.225	V 2.012.881	1,0028	0,9902	V 1.970.728	V 1.993.155	3.963.883
december			1,0028	0,9902			0
totaal	20.907.848	22.507.078			20.966.389	22.286.507	43.252.896

* M.i.v. januari 2018 is de correctiefactor voor de WT 0,9902

telgegevens

jaar 2019

jaar	Velsertunnel				Wijkertunnel				verschil west	verschil oost	aantal passages	aantal passages WT en VT			
	maand	system A west	system A oost	system B oost	verschil west	verschil oost	aantal passages	system A west					system B west	system A oost	system B oost
januari	918.891	936.131	936.131	0	0	1.853.000	971.051	971.051	945.871	0	0	0	0	1.917.922	3.772.944
februari	885.400	889.225	889.225	0	0	1.774.625	932.221	932.221	804.344	0	0	0	0	1.826.565	3.581.200
maart	978.700	954.138	954.138	0	0	1.932.838	1.052.758	7.433.258	7.024.000	0	0	0	0	2.076.818	4.047.676
—	444.539	82.888	975.888	0	0	1.317.427	1.052.878	1.052.878	1.052.878	0	0	0	0	2.100.175	3.978.820
mei	878.471	1.028.888	1.028.888	0	0	1.907.359	1.079.801	1.079.801	1.052.157	0	0	0	0	2.131.958	3.998.350
juni	920.723	955.862	955.862	0	0	1.876.585	1.060.016	1.060.016	1.028.878	0	0	0	0	2.088.886	3.988.100
juli	881.800	914.680	914.680	0	0	1.796.480	1.088.822	1.088.822	1.028.878	0	0	0	0	2.114.800	3.978.887
augustus	955.504	914.680	914.680	0	0	1.870.184	1.088.822	1.088.822	1.028.878	0	0	0	0	2.031.105	3.978.887
september	980.221	1.018.345	1.018.345	0	0	1.998.566	1.088.822	1.088.822	1.028.878	0	0	0	0	2.114.800	3.978.887
oktober	980.221	1.018.345	1.018.345	0	0	1.998.566	1.088.822	1.088.822	1.028.878	0	0	0	0	2.114.800	3.978.887
november	980.221	1.018.345	1.018.345	0	0	1.998.566	1.088.822	1.088.822	1.028.878	0	0	0	0	2.114.800	3.978.887
december	980.221	1.018.345	1.018.345	0	0	1.998.566	1.088.822	1.088.822	1.028.878	0	0	0	0	2.114.800	3.978.887
[totaal]	[10.313.282]	[10.313.282]	[10.313.282]	[0]	[0]	[20.907.848]	[11.401.647]	[11.401.647]	[11.105.431]	[11.105.431]	[0]	[0]	[0]	[22.507.078]	[43.414.926]

WestBuis_mndrap_201911

RAPPORTMAANDTOTALENSysteemA:

Meetdatum : 1/11/2019

object : SOSTEL: Velsertunnel : (WestBuis)

Tijden altijd in wintertijd

datum	dagtotaal
01/11/2019	33855
02/11/2019	26181
03/11/2019	21330
04/11/2019	33363
05/11/2019	36428
06/11/2019	34555
07/11/2019	36869
08/11/2019	36299
09/11/2019	28466
10/11/2019	24686
11/11/2019	34237
12/11/2019	37482
13/11/2019	31852
14/11/2019	35796
15/11/2019	34199
16/11/2019	25167
17/11/2019	21454
18/11/2019	34854
19/11/2019	36118
20/11/2019	35614
21/11/2019	38130
22/11/2019	34933
23/11/2019	26447
24/11/2019	23303
25/11/2019	35007
26/11/2019	35770
27/11/2019	35576
28/11/2019	40324
29/11/2019	36657
30/11/2019	26983
Totaal	971935



WestBuis_mndrap_201911

RAPPORT MAANDTOTALEN SysteemB:

Meetdatum : 1/11/2019

object : SOSTEL: Velsertunnel : (WestBuis)

Tijden altijd in wintertijd

datum	dagtotaal
01/11/2019	33855
02/11/2019	26181
03/11/2019	21330
04/11/2019	33363
05/11/2019	36428
06/11/2019	34555
07/11/2019	36869
08/11/2019	36299
09/11/2019	28466
10/11/2019	24686
11/11/2019	34237
12/11/2019	37482
13/11/2019	31852
14/11/2019	35796
15/11/2019	34199
16/11/2019	25167
17/11/2019	21454
18/11/2019	34854
19/11/2019	36118
20/11/2019	35614
21/11/2019	38130
22/11/2019	34933
23/11/2019	26447
24/11/2019	23303
25/11/2019	35007
26/11/2019	35770
27/11/2019	35576
28/11/2019	40324
29/11/2019	36657
30/11/2019	26983
Totaal	971935



OostBuis_mndrap_201911

RAPPORTMAANDTOTALENSysteemA:

Meetdatum : 1/11/2019

object : SOSTEL: Velsertunnel : (OostBuis)

Tijden altijd in wintertijd

datum	dagtotaal
01/11/2019	36499
02/11/2019	27327
03/11/2019	22696 j
04/11/2019	34330 j
05/11/2019	36723
06/11/2019	35379
07/11/2019	36419
08/11/2019	35996
09/11/2019	26511
10/11/2019	24177
11/11/2019	35458
12/11/2019	36311
13/11/2019	32616 j
14/11/2019	37082
15/11/2019	35812
16/11/2019	26477
17/11/2019	22919
18/11/2019	34615
19/11/2019	36391
20/11/2019	37266
21/11/2019	38203
22/11/2019	36092
23/11/2019	28024
24/11/2019	24769
25/11/2019	36027
26/11/2019	35178
27/11/2019	39046
28/11/2019	38827
29/11/2019	37314
30/11/2019	28806
Totaal	993290 ✓



OostBuis_mndrap_201911

RAPPORTMAANDTOTALEN SystemB:

Meetdatum : 1/11/2019

object : SO5TEL: VelserTunnel : (OostBuis)

Tijden altijd in wintertijd

datum	dagtotaal
01/11/2019	36499
02/11/2019	27327
03/11/2019	22696
04/ 11/ 2019	34330
05/11/2019	36723
06/11/2019	35379
07/11/2019	1 36419
08/11/2019	35996
09/11/2019	26511
10/11/2019	24177
11/11/2019	35458
12/11/2019	36311
13/11/2019	32616
14/11/2019	37082
15/11/2019	35812
16/11/2019	26477 j
17/11/2019	22919
18/11/2019	34615
19/ 11/2019	36391
20/11/2019	jj 37266
21/11/2019	38203
22/11/2019	36092
23/11/2019	28024
24/11/2019) 24769
25/11/2019	36027
26/11/2019	35178
27/11/2019	39046
28/11/2019	38827
29/11/2019	37314
30/11/2019	28806
Totaal	 993290 V



RAPPORTMAANDTOTALEN:

Meetdatum : 01/11/2019

Meetsysteem: A

Object : SOSTEL: 'WijkerTunnel': (WESTBUIS)

datum	dagtotaal
01/11/19	34594
02/11/19	28982
03/11/19	27662
04/11/19	33534
05/11/19	34795
06/11/19	36366
07/11/19	36609
08/11/19	35567
09/11/19	24702
10/11/19	28244
11/11/19	33643
12/11/19	34604
13/11/19	34628
14/11/19	37393
15/11/19	36820
16/11/19	28981
17/11/19	28588
18/11/19	34399
19/11/19	32279
20/11/19	35925
21/11/19	36896
22/11/19	38080
23/11/19	31860
24/11/19	30288
25/11/19	35178
26/11/19	36704
27/11/19	36408
28/11/19	33836
29/11/19	37529
30/11/19	31374
Totaal	1006468

-12-2019

12-19

RAPPORTMAANDTOTALEN:

Meetdatum : 01/11/2019

Meetsysteem: B

Object : SOSTEL: 'WijkerTunnel': (WESTBUIS)

datum	dagtotaal
01/11/19	34594
02/11/19	28982
03/11/19	27662
04/11/19	33534
05/11/19	34795
06/11/19	36366
07/11/19	36609
08/11/19	35567
09/11/19	24702
10/11/19	28244
11/11/19	33643
12/11/19	34604
13/11/19	34628
14/11/19	37393
15/11/19	36820
16/11/19	28981
17/11/19	28588
18/11/19	34399
19/11/19	32279
20/11/19	35925
21/11/19	36896
22/11/19	38080
23/11/19	31860
24/11/19	30288
25/11/19	35178
26/11/19	36704
27/11/19	36408
28/11/19	33836
29/11/19	
30/11/19	ISI 1
Totaal	1006468V

-12-2019
-12-19

RAPPORTMAANDTOTALEN:

Meetdatum : 01/11/2019

Meetsysteem: A

Object : SOSTEL: 'WijkerTunnel' : (OOSTBUIS)

datum	dagtotaal
01/11/19	39462
02/11/19	29890
03/11/19	26627
04/11/19	34698
05/11/19	35930
06/11/19	34914
07/11/19	36988
08/11/19	38015
09/11/19	29070
10/11/19	29003
11/11/19	33083
12/11/19	36041
13/11/19	35292
14/11/19	36648
15/11/19	36057
16/11/19	27252
17/11/19	26676
18/11/19	34317
19/11/19	35567
20/11/19	36565
21/11/19	36808
22/11/19	36040
23/11/19	29930
24/11/19	28090
25/11/19	32309
26/11/19	37079
27/11/19	32544
28/11/19	34529
29/11/19	37513
30/11/19	29476
Totaal	1006413M

12-2019

12'19

RAPPORTMAANDTOTALEN:

Meetdatum : 01/11/2019

Meetsysteem: B

Object : SOSTEL: 'WijkerTunnel': (OOSTBUIS)

datum	dagtotaal
01/11/19	39462
02/11/19	29890
03/11/19	26627
04/11/19	34698
05/11/19	35930
06/11/19	34914
07/11/19	36988
08/11/19	38015
09/11/19	29070
10/11/19	29003
11/11/19	33083
12/11/19	36041
13/11/19	35292
14/11/19	36648
15/11/19	36057
16/11/19	27252
17/11/19	26676
18/11/19	34317
19/11/19	35567
20/11/19	36565
21/11/19	36808
22/11/19	36040
23/11/19	29930
24/11/19	28090
25/11/19	32309
26/11/19	37079
27/11/19	32544
28/11/19	34529
29/11/19	37513
30/11/19	29476
Totaal	1006413M

-12-2019

Z-IA

(Boekingsformulier) Prestatieverklaring



Ministerie van Infrastructuur en Waterstaat
Rijkswaterstaat West-Nederland Noord
District Noord

Ondergetekende, van de afdeling **WNN/district Noord**
verklaart hierbij dat de prestatie geleverd is van de onderstaande bestelling:

SAP bestelnummer: **4500020134** bestelpositie: 130
 Laatste levering op deze bestelpositie
 Naam leverancier: **EXPL. MIJ. WIJKERTUNNEL**

Geleverde prestatie:

- | | | |
|--------------|------------------------|--------------------|
| • Bruto | in C 224.044,08 | (excl. BTW) |
| - Korting | in € | (excl. BTW) |
| + Bonus | in € | (excl. BTW) |
| Netto | in € 224.044,08 | (excl. BTW) |
- in stuks/uren

Prestatie wordt verklaard op basis van: (vul in wat van toepassing is)

- S controlegegevens (waarnemingen) van termijn en prestatiecontract nr: **december 2019**
- vastgestelde verantwoording prestatieverklaring UAV-GC cab termijn en contract nr:
 - gecontroleerde en voor akkoord getekende urenstaat/activiteitenverslag periode nr:
 - gecontroleerde en voor akkoord getekende werkbief nr :
 - gecontroleerde en voor akkoord getekende pakbon nr :
 - gecontroleerde en voor akkoord getekende checklist dienstverlening :
 - anders, namelijk:

Bewijsstukken zijn aanwezig bij onderaetekende

S Ondergetekende verzoekt de pr [redacted] e leggen in SAP.

Handtekening prestatieverklaarder: [redacted]

Naam: [redacted] Functie: **Vaststellen overeenkomst 31001817**

Datum prestatie akkoord: **01-01-2020**

(Dit is de datum waarop de kosten worden genomen, dus niet de datum van vandaag invullen)

Invullen door de prestatieverklaarder in SAP

Goederenontvangst nummer in SAP: ...5001492652... Paraaf [redacted]

Prestatieverklaring



Ministerie van Infrastructuur en Waterstaat
Rijkswaterstaat West-Nederland Noord
District Noord

Algemeen

Overeenkomst 31001817 betreffende de financiering en exploitatie van de Wijkertunnel.

SAPbestelnummer: 4500020134

Prestatieverklaring over de maand **december 2019**

Verklaring!

Krachtens artikel 2 van de overeenkomst betreffende de financiering en exploitatie van de Wijkertunnel, en de tariefwijziging per 11 juli 2016, kan het onderstaande bedrag worden betaald:

Passageschijf 1 (0 t/m 34.000.000):	***** x £ 0 57 - € * * * * * ** exd BTW
Passageschijf 2 (34.000.001 t/m 35.000.000):	***** x 0 ' 5 4 _ € * * * * * ** excl BTW
Passageschijf 3 (35.000.001 t/m 38.000.000):	* * * * * x€ 0,45 = € * * # * * * * * exc)i BTW
Passageschijf 4 (38.000.001 t/m 41.000.000):	* * * * * x € _ € * * * * * * * * * * exc . BTW
Passageschijf 5 (41.000.001 t/m 44.000.000):	747.104' € 0,06 = € 44.826,24' excl. BTW
Passageschijf 6 (vanaf 44.000.001) :	2.986.964 ^V x € 0,06 = € 179.217,84 ^U excl. BTW
Totaal	€ 224.044,08 ^V excl. BTW € 271.093,34 incl. BTW

De opsteller:

De vaststellen



Onderbouwing

Wijkertunnel

De laatste van toepassing zijnde kalibratie van de telapparatuur in de Wijkertunnel heeft plaatsgevonden op 11-08-2017. De daarbij vastgestelde verrekeningsfactor bedraagt: 0.9902

1.934.799 (passages) x 0.9902 (verrekeningsfactor) = 1.915.838 te verrekenen passages in deze maand voor de Wijkertunnel.

Velsertunnel

De laatste van toepassing zijnde kalibratie van de telgegevens in de Velsertunnel heeft plaatsgevonden op 31-05-2017. De daarbij vastgestelde verrekeningsfactor bedraagt: 1,0028

1.813.153 (passages) x 1,0028 (verrekeningsfactor) = 1.818.230 te verrekenen passages in deze maand voor de Velsertunnel.

Nadere onderbouwing

In de bijgevoegde excelsheetwerkbladen "telgegevens" en "correctiefactoren" is een nadere onderbouwing van de passages te vinden, evenals de maandtotalen van de passages van de Wijkertunnel + Velsertunnel, en de totalen van de passages t/m deze maand.

Bijlagen:

- 0 Uitdraai SOSTEL-gegevens maand december 2019 Velsertunnel
- 0 Uitdraai SOSTEL-gegevens maand december 2019 Wijkertunnel
- 0 Excelsheetwerkbladen "telgegevens" en "correctiefactoren" 2019
- 0 Bijlagen 1 t/m 6 i.v.m. ontbrekende telgegevens Wijkertunnel december 2019

correctiefactoren

2019 maand	totaal		corr. factor		totaal gecorrigeerd		totaal
	Velsertunnel	Wijkertunnel	corr. factor VT	corr. factor WT	Velsertunnel	Wijkertunnel	
januari *	1.855.022	1.917.922	1,0028	0,9900	1.860.216	1.899.126	3.759.342
februari	1.754.685	1.826.565	1,0028	0,9900	1.759.598	1.808.665	3.568.263
maart	1.970.858	2.076.818	1,0028	0,9900	1.976.376	2.056.465	4.032.841
april	1.917.448	2.080.172	1,0028	0,9900	1.922.817	2.059.786	3.982.603
mei	1.989.400	2.138.958	1,0028	0,9900	1.994.970	2.117.996	4.112.966
juni	1.876.575	2.089.586	1,0028	0,9900	1.881.829	2.069.108	3.950.937
juli	1.865.085	2.114.800	1,0028	0,9900	1.870.307	2.094.075	3.964.382
augustus	1.796.307	2.039.237	1,0028	0,9900	1.801.337	2.019.252	3.820.589
september	1.918.677	2.031.105	1,0028	0,9900	1.924.049	2.011.200	3.935.249
oktober	1.998.566	2.179.034	1,0028	0,9900	2.004.162	2.157.679	4.161.841
november	1.965.225	2.012.881	1,0028	0,9900	1.970.728	1.993.155	3.963.883
december	1.813.153	1.934.799	1,0028	0,9900	1.818.230	1.915.338	3.733.568
totaal	22.721.001	24.441.877			22.784.619	24.202.345	46.986.964

* M.i.v. januari 2018 is de correctiefactor voor de WT 0,9902

tegegevens

jaar: 2019

maand	Veisertunnel				Wijkertunnel				verschil west	verschil oost	aantal passages	aantal passages WT en VT		
	system A west	system B west	system A oost	system 0 oost	verschil west	verschil oost	aantal passages	system A west					system B west	system A oost
januari	8.851	918,8	936,131	936,131	0	0	1.853,023	971,051	940,97	940,97	946,871	0	1.917,922	3.720,00
februari	885,72	855,4	888,823	888,823	0	0	1.741,243	855,821	821,344	821,344	821,344	0	1.826,565	3.581,250
maart	875,80	875,70	894,158	894,158	0	0	1.070,858	703,758	1.024,000	1.024,000	1.024,000	0	2.076,818	4.047,676
april	800,332	800,332	878,880	878,880	0	0	1.078,548	778,880	1.077,208	1.077,208	1.077,208	0	2.155,016	4.202,692
mei	878,411	976,411	878,411	1.020,822	0	0	1.079,801	1.079,801	1.050,000	1.050,000	1.050,000	0	2.100,000	4.150,000
juni	820,72	800,223	855,833	855,833	0	0	1.060,016	1.060,016	1.080,870	1.080,870	1.080,870	0	2.161,740	4.341,740
juli	813,502	813,502	813,502	813,502	0	0	1.085,822	1.085,822	1.080,870	1.080,870	1.080,870	0	2.161,740	4.341,740
augustus	811,00	811,00	811,00	811,00	0	0	1.038,775	1.038,775	1.040,480	1.040,480	1.040,480	0	2.080,960	4.161,960
september	803,773	803,773	855,874	855,874	0	0	1.005,120	1.005,120	1.020,822	1.020,822	1.020,822	0	2.041,644	4.081,644
oktober	800,221	800,221	800,221	800,221	0	0	1.106,739	1.106,739	1.020,822	1.020,822	1.020,822	0	2.141,644	4.281,644
november	871,935	871,935	871,935	871,935	0	0	1.006,468	1.006,468	1.006,413	1.006,413	1.006,413	0	2.012,881	4.022,881
december	898,149	898,149	898,149	898,149	0	0	976,310	976,310	958,489	958,489	958,489	0	2.012,881	4.022,881
Totaal	11.211.431	11.211.431	11.509.570	11.509.570	0	0	22.721.001	12.377.957	12.063.920	12.063.920	12.063.920	0	24.441.877	47.162.878

WestBuis_mndrap_201912

RAPPORTMAANDTOTAALenSysteemA:

Meetdatum : 1/12/2019

object : SOSTEL: Velsertunnel : (WestBuis)

Tijden altijd in wintertijd

datum	dagtotaal
01/12/2019	-- 21080 -
02/12/2019	35385
03/12/2019	37524
04/12/2019	35241
05/12/2019	36040
06/12/2019	34264 j
07/12/2019	24823
08/12/2019	20317
09/12/2019	32268
10/12/2019	j 37540
11/12/2019	37360
12/12/2019	j 38177
13/12/2019	34967
14/12/2019	24657
15/12/2019	20724
16/12/2019	36015
17/12/2019	37658 j
18/12/2019	34949 j
19/12/2019	38277
20/12/2019	36988
21/12/2019	22426
22/12/2019	19793
23/12/2019	28042
24/12/2019	25580
25/12/2019	17716
26/12/2019	19169
27/12/2019	23710
28/12/2019	21160 j
29/12/2019	19007
30/12/2019	25726
31/12/2019	21566
Totaal	 898149 ✓



WestBuis_mndrap_201912

RAPPORT MAANDTOTALEN SysteemB:

Meetdatum : 1/12/2019

object : SOSTEL: Velsertunnel : (WestBuis)

Tijden altijd in wintertijd

datum	dagtotaal
-----+-----+	
01/12/2019	21080
02/12/2019)	35385
03/12/2019,1	37524
04/12/2019, j	35241
05/12/2019,	36040
06/12/2019,1	34264
07/12/2019	24823
08/12/2019	20317
09/12/2019	32268
10/12/2019	37540
11/12/2019,	37360
12/12/2019] j	38177
13/12/2019,1	34967
14/12/2019	24657
15/12/2019, j	20724 j
16/12/2019, [36015
17/12/2019,	37658
18/12/2019,	34949
19/12/2019,,	38277
20/12/2019,	36988
21/12/2019	22426
22/12/2019, j	19793
23/12/2019	28042
24/12/2019,	25580
25/12/2019	17716
26/12/2019, j	19169
27/12/2019	23710
28/12/2019]	21160
29/12/2019	19007
30/12/2019	25726
31/12/2019	21566
-----+-----+	
Totaal	898149



OostBuis_mndrap_201912

RAPPORTMAANDTOTALENSysteemA:

Meetdatum : 1/12/2019

object : SOSTEL: Velsertunnel : (OostBuis)

Tijden altijd in wintertijd

datum	dagtotaal
01/12/2019	22449
02/12/2019	35630
03/12/2019	37181
04/12/2019	34576
05/12/2019	35727
06/12/2019	35310
07/12/2019	26291
08/12/2019	21476
09/12/2019	34071
10/12/2019	36380
11/12/2019 j	36053
12/12/2019 j	37322
13/12/2019	35654
14/12/2019	25886
15/12/2019	22416
16/12/2019	35001
17/12/2019	37273
18/12/2019	36205
19/12/2019	37421
20/12/2019	34874
21/12/2019	24805
22/12/2019	21829
23/12/2019	29012
24/12/2019	26397
25/12/2019	19154
26/12/2019	20021
27/12/2019	24442
28/12/2019	22463
29/12/2019	20755
30/12/2019	26661
31/12/2019	22269
Totaal	 915004 V

OostBuis_mndrap_201912

RAPPORTMAANDTOTALENSysteemB:

Meetdatum : 1/12/2019

object : SOSTEL: Velsertunnel : (OostBuis)

Tijden altijd in wintertijd

datum	dagtotaal
01/12/2019	22449
02/12/2019	35630
03/12/2019	37181
04/12/2019	34576
05/12/2019	35727
06/12/2019	35310
07/12/2019	26291
08/12/2019	21476
09/12/2019	34071
10/12/2019	36380
11/12/2019	36053
12/12/2019	37322
13/12/2019	35654
14/12/2019	25886
15/12/2019	22416
16/12/2019 ()	35001
17/12/2019	37273
18/12/2019	36205
19/12/2019	37421
20/12/2019	34874
21/12/2019	24805
22/12/2019	21829
23/12/2019	29012
24/12/2019	26397
25/12/2019	19154
26/12/2019	20021
27/12/2019	24442
28/12/2019	22463
29/12/2019	20755
30/12/2019	26661
31/12/2019	22269
Totaal	915004

7-1
6-1-

RAPPORTMAANDTOTALEN:
 Meetdatum : 01/12/2019
 Meetsysteem: A

Object : SOSTEL 'WijkerTunnel': (WESTBUIS)

datum	dagtotaal
01/12/19	28809
02/12/19	34192
03/12/19	32574
04/12/19	36159
05/12/19	35266
06/12/19	37267
07/12/19	28791
08/12/19	27171
09/12/19	36689
10/12/19	34056
11/12/19	36438
12/12/19	36979
13/12/19	37204
14/12/19	29248
15/12/19	28043
16/12/19	34060
17/12/19	36054
18/12/19	34171
19/12/19	34455
20/12/19	34042
21/12/19	28596
22/12/19	27004
23/12/19	30212
24/12/19	26978
25/12/19	26240
26/12/19	29378
27/12/19	29473
28/12/19	26797
29/12/19	26298
30/12/19	29000
31/12/19	22658
Totaal	974302

→ = 34389 ✓ zie bylage (5)
 → = 362151/3 516) zie bylage (1)

→ = 37341 ✓ (syst. B) zie bylage (2)

→ = 974495 (syst. B) + (34389^{3/12} - 32574) =
 976310 ✓

6-1-ZÖZÖ [redacted] 7-1-2020 [redacted]

B.WESTBUIS_dagrap_20191204

RAPPORTDAGTOTALEN:

Meetdatum : 04/12/2019

Meetsysteem: B

Object : SOSTEL: 'WijkerTunnel': (WESTBUIS)

uur		totaal	
00-01		101	
01-02		56	
02-03		68	
03-04		138	
04-05		346	
05-06		1413	
06-07		4048	
07-08		4211	
08-09		3405	
09-10		2697	
10-11		2049	
11-12		1885	
12-13		1881	
13-14		1990	
14-15		1909	
15-16		1875	
16-17		1910	
17-18		1939	
18-19		1314	
19-20		850	
20-21		644	
21-22		646	
22-23		553	
23-24		287	
<hr/>			
Totaal		36215	1

v 7-1 of)

B_WESTBUIS_dagrap_20191213

RAPPORTDAGTOTALEN:

Meetdatum : 13/12/2019

Meetsysteem: B

Object : SOSTEL: 'WijkerTunnel': (WESTBUIS)

uur		totaal	
00-01		162	
01-02		89	
02-03		80	
03-04		137	
04-05		361	
05-06		1254	
06-07		3327	
07-08		3834	
08-09		3420	
09-10		2653	
10-11		2101	
11-12		2121	
12-13		2134	
13-14		2267	
14-15		2253	
15-16		2144	
16-17		2021	
17-18		1919	
18-19		1383	
19-20		1021	
20-21		760	
21-22		691	
22-23		704	
23-24		505	
Totaal		37341	

✓ 7-1-2020

RAPPORTMAANDTOTALEN:

Meetdatum : 01/12/2019

Meetsysteem: B

Object : SOSTEL: 'WijkerTunnel': (WESTBUIS)

datum (|dagtotaal|

01/12/19	28809
02/12/19	34192
03/12/19	32574
04/12/19	36215
05/12/19	35266
06/12/19	37267
07/12/19	28791
08/12/19	27171
09/12/19	36689
10/12/19	34056
11/12/19	36438
12/12/19	36979
13/12/19	37341
14/12/19	29248
15/12/19	28043
16/12/19	34060
17/12/19	36054
18/12/19	34171
19/12/19	34455
20/12/19	34042
21/12/19	28596
22/12/19	27004
23/12/19	30212
24/12/19	26978
25/12/19	26240
26/12/19	29378
27/12/19	29473
28/12/19	26797
29/12/19	26298
30/12/19	29000
31/12/19	22658

Handwritten: -D=34132a ✓ zie bijlage (5)

Totaal || 974495

Handwritten: 3/12
 -D = 4.34384 - 32574 - 976.310 ✓
 6-1-2020 MR

Handwritten: 7-1-2020

RAPPORTMAANDTOTALEN:

Meetdatum : 01/12/2019

Meetsysteem: A

Object : SOSTEL: 'WijkerTunnel': (OOSTBUIS)

datum		dagtotaal
01/12/19		26281
02/12/19		33588
03/12/19		35378
04/12/19		36175
05/12/19		35448
06/12/19		35711
07/12/19		27233
08/12/19		25636
09/12/19		34431
10/12/19		36278
11/12/19		36133
12/12/19		36976
13/12/19		37217
14/12/19		27698
15/12/19		26543
16/12/19		34450
17/12/19		36728
18/12/19		34325
19/12/19		36551
20/12/19		35319
21/12/19		25830
22/12/19		24796
23/12/19		29287
24/12/19		26653
25/12/19		25180
26/12/19		27614
27/12/19		28753
28/12/19		26647
29/12/19		24953
30/12/19		28312
31/12/19		22149

✓
→ = 36278 (syst. B) zie bylage ③

✓
→ = 37330 (syst. B) zie bylage ④

Totaal || 958273 [✓
→ = 958489 (syst. B)



B_OOSTBUIS_dagrap_20191204

RAPPORTDAGTOTALEN:

Meetdatum : 04/12/2019

Meetsysteem: B

Object : SOSTEL: 'WijkerTunnel': (OOSTBUIS)

uur	totaal
00-01	199
01-02	103
02-03	70
03-04	83
04-05	97
05-06	289
06-07	1169
07-08	1953
08-09	1869
09-10	1470
10-11	1399
11- 12	1570
12-13	1802
13-14	2026
14- 15	2212
15-16	3382
16- 17	4118
17-18	3835
18-19	3229
19-20	1594
20-21	1105
21- 22	1065
22-23	928
23-24	711
Totaal	36278



1-2020

B_OOSTBUIS_dagrap_20191213

RAPPORTDAGTOTALEN:

Meetdatum : 13/12/2019

Meetsysteem: B

Object : SOSTEL: 'WijkerTunnel': (OOSTBUIS)

uur		totaal
00-01		391
01-02		193
02-03		97
03-04		113
04-05		109
05-06		289
06-07		1176
07-08		1646
08-09		1613
09-10		1355
10-11		1570
11-12		1769
12-13	11	2112
13-14		2278
14-15		2637
15-16		3718
16-17		4031
17-18		3530
18-19		2551
19-20		1720
20-21		1219
21-22		1097
22-23		1133
23-24		983
Totaal		37330

V  7-1-2020

RAPPORT MAANDTOTALEN:

Meetdatum : 01/12/2019

Meetsysteem: B

Object : SOSTEL: 'WijkerTunnel': (OOSTBUIS)

datum	dagtotaal
01/12/19	26281
02/12/19	33588
03/12/19	35378
04/12/19	36278
05/12/19	35448
06/12/19	35711
07/12/19	27233
08/12/19	25636
09/12/19	34431
10/12/19	36278
11/12/19	36133
12/12/19	36976
13/12/19	37330
14/12/19	27698
15/12/19	26543
16/12/19	34450
17/12/19	36728
18/12/19	34325
19/12/19	36551
20/12/19	35319
21/12/19	25830
22/12/19	24796
23/12/19	29287
24/12/19	26653
25/12/19	25180
26/12/19	27614
27/12/19	28753
28/12/19	26647
29/12/19	24953
30/12/19	28312
31/12/19	22149
Totaal	958489

-V 7-1-20
6-1-2020



A.WESTBUIS_dagrap_20191203

RAPPORT DAGTOTALEN:

Meetdatum : 03/12/2019

Meetsysteem A)

Object : SOSTEL: 'WijkerTunnel': (WESTBUIS)

uur	totaal
00-01	108
01-02	72
02-03	64
03-04	138
04-05	360
05-06	1445
06-07	3885
07-08	3314
08-09	2549
09-10	2743
10-11	2188
11-12	1839
12-13	2000
13-14	2036
14-15	1971
15-16	0
16-17	11 1851
17-18	1956
18-19	1248
19-20	877
20-21	578
21-22	650
22-23	465
23-24	237
Totaal	ü 32574

=1815 zie bijlage 6

-1-? z 3H3,8c|l/

B_WESTBUIS_dagrap_20191203

RAPPORT DAGTOTALEN:

Meetdatum : 03/12/2019

Meetsysteem: (B)

Object : SOSTEL: *WijkerTunnel ': (WESTBUIS)

uur	totaal
00-01	108
01-02	72
02-03	64
03-04	138
04-05	360
05-06	1445
06-07	3885
07-08	3314
08-09	2549
09-10	2743
10-11	2188
11-12	1839
12-13	2000
13-14	2036
14-15	1971
15-16	0
16-17	1851
17-18	1956
18-19	1248
19-20	877
20-21	578
21-22	650
22-23	465
23-24	237
Totaal	32574

✓
- 1515 zie bylage (b)

> 3438g ✓

7-1-20

Wijkertunnel 03/12/2019 tussen 15-16 uur

WIJKERTUNNEL

Datum	Westbuis			
10/12/2019/15-16 uur	1.959	✓		
17/12/2019/15-16 uur	1.896	✓		
24/12/2019/ 15-16 uur	1.762	✓		
31/12/2019/15-16 uur	1.643	✓		
Totaal	7.260			
Gemiddeld 25/03/2018	1.815	,		



2020

A_WESTBUIS_dagrap_20191210

RAPPORT DAGTOTALEN:

Meetdatum : 10/12/2019

Meetsysteem: A

Object : SOSTEL: 'WijkerTunnel': (WESTBUIS)

uur	totaal
00-01	192
01-02	123
02-03	122
03-04	183
04-05	497
05-06	1571
06-07	4334
07-08	3167
08-09	2614
09-10	1543
10-11	1667
11-12	1795
12-13	2041
13-14	2025
14-15	1911
15-16	1959
16-17	2035
17-18	2011
18-19	1383
19-20	932
20-21	635
21-22	598
22-23	432
23-24	286
Totaal	34056

-v

 -1-2020

B_WESTBUIS_dagrap_20191210

RAPPORT DAGTOTALEN:

Meetdatum : 10/12/2019

Meetsysteem: B

Object : SOSTEL: 'WijkerTunnel': (WESTBUIS)

uur		totaal	
00-01	- +	192	
01-02		123	
02-03		122	
03-04		183	
04-05	II	497	
05-06		1571	
06-07		4334	
07-08		3167	
08-09		2614	
09-10		1543	
10-11		1667	
11-12		1795	
12-13		2041	
13-14		2025	
14-15		1911	
15-16		1959	
16-17		2035	
17-18		2011	
18-19		1383	
19-20		932	
20-21		635	
21-22		598	
22-23	II	432	
23-24		286	
Totaal		34056	

-1/

7-1-2020



A.WESTBUI5_dagrap_20191217

RAPPORTDAGTOTALEN:

Meetdatum : 17/12/2019

Meetsysteem: A

Object : SOSTEL: 'WijkerTunnel': (WESTBUI5)

uur	totaal	
00-01	98	
01-02	64	
02-03	63	1
03-04	137	1
04-05	351	1
05-06	1525	1
06-07	3968	
07-08	3550	
08-09	3145	
09-10	2668	
10-11	2093	
11-12	1989	
12-13	2110	
13-14	2059	
14-15	2057	
15-16	1896	-v
16-17	1991	
17-18	2029	1
18-19	1290	1
19-20	844	1
20-21	649	1
21-22	648	
22-23	562	
23-24	268	
Totaal	36054	1

7-1-2020



B_WESTBUIS_dagrap_20191217

RAPPORTDAGTOTALEN:

Meetdatum : 17/12/2019

Meetsysteem: B

Object : SOSTEL: 'WijkerTunnel': (WESTBUI5)

uur	totaal
00-01	98
01-02	64
02-03	63
03-04	137
04-05	351
05-06	1525
06-07	3968
07-08	3550
08-09	3145
09-10	2668
10- 11	2093
11- 12	1989
12- 13	2110
13-14	2059
14- 15	2057
15-16	1896
16-17	1991
17-18	2029
18-19	1290
19-20	844
20-21	649
21- 22	648
22-23	562
23-24	268
Totaal	36054

✓ 7-1-2020



A.WESTBUIS_dagrap_20191224

RAPPORTDAGTOTALEN:

Meetdatum : 24/12/2019

Meetsysteem: A

Object : SOSTEL: 'WijkerTunnel': (WESTBUIS)

uur		totaal	
00-01		179	
01-02		91	
02-03		89	
03-04	jj	132	
04-05	[311	
05-06		745	
06-07		1665	
07-08		2295	
08-09		2236	
09-10		1787	
10-11		1678	
11-12		1745	
12-13		1787	
13-14		1898	
14-15		1858	
15-16		1762	
16-17		1692	
17-18		1322	
18-19		785	
19-20		585	
20-21		521	
21-22		583	
22-23		668	
23-24		564	
Totaal		26978	

- V 7-1-2020



B_WESTBUIS_dagrap_20191224

RAPPORTDAGTOTALEN:

Meetdatum : 24/12/2019

Meetsysteem: B

Object : SOSTEL: 'WijkerTunnel': (WESTBUIS)

uur	totaal
00-01	179
01-02	91
02-03	89
03-04	132
04-05	311
05-06	745
06-07	1665
07-08	2295
08-09	2236
09-10	1787
10-11	1678
11-12	1745
12-13	1787
13-14	1898
14-15	1858
15-16	1762
16-17	1692
17-18	1322
18-19	785
19-20	585
20-21	521
21-22	583
22-23	668
23-24	564
Totaal	26978

✓ 7-1-2020

A_WESTBUIS_dagrap_20191231

RAPPORT DAGTOTALEN:

Meetdatum : 31/12/2019

Meetsysteem: A

Object : SOSTEL: 'WijkerTunnel': (WESTBUIS)

uur		totaal
00-01		146
01-02	II	110
02-03		119
03-04		90
04-05		245
05-06		576
06-07		1190
07-08		1651
08-09		1781
09-10		1386
10-11		1357
11-12	1	1453
12-13	1	1534
13-14		1671
14-15		1705
15-16		1643
16-17		1589
17-18		1252
18-19		921
19-20		739
20-21	1	605
21-22		425
22-23		309
23-24	1	161
Totaal		22658

-V 7-1-202



B_WESTBUIS_dagrap_20191231

RAPPORTDAGTOTALEN:

Meetdatum : 31/12/2019

Meetsysteem: B

Object : SOSTEL: 'WijkerTunnel': (WESTBUIS)

uur		totaal	
00-01		146	
01-02		110	
02-03		119	
03-04		90	
04-05		245	
05-06		576	
06-07		1190	
07-08		1651	
08-09		1781	
09-10		1386	
10-11		1357	
11-12		1453	
12-13		1534	
13-14		1671	
14-15		1705	
15-16		1643	
16-17		1589	
17-18		1252	
18-19		921	
19-20		739	
20-21		605	
21-22		425	
22-23		309	
23-24		161	
Totaal		22658	

-V 7-1-2020



(Boekingsformulier) Prestatieverklaring



Ministerie van Infrastructuur en Waterstaat
Rijkswaterstaat West-Nederland Noord
District Noord

Ondergetekende, van de afdeling **WNN/district Noord**
verklaart hierbij dat de prestatie geleverd is van de onderstaande bestelling:

SAP bestelnummer: **4500020134** bestelpositie: 130
 Laatste levering op deze bestelpositie
 Naam leverancier: **EXPL. MIJ. WIJKERTUNNEL**

Geleverde prestatie:

- Bruto in **C 2.18 6.270, 917** (excl. BTW)
- Korting in € (excl. BTW)
- + Bonus in € (excl. BTW)
- Netto in **C 2.186.270,91 J** (excl. BTW)
- instuks/uren

Prestatie wordt verklaard op basis van: (vul in wat van toepassing is)

- controlegegevens (waarnemingen) van termijn en prestatiecontract nr: **januari 2020**
- vastgestelde verantwoording prestatieverklaring UAV-GC cab termijn en contract nr:
- gecontroleerde en voor akkoord getekende urenstaat/activiteitenverslag periode nr:
- gecontroleerde en voor akkoord getekende werkbrief nr :
- gecontroleerde en voor akkoord getekende pakbon nr :
- gecontroleerde en voor akkoord getekende checklist dienstverlening :
- anders, namelijk:

Bewijsstukken zijn aanwezig bij ondergetekende

- Ondergetekende verzoekt de prestatieverklaring vast te leggen in SAP.

Handtekening prestatieverklaarder:

Naam: , Functie: **Vaststeller overeenkomst 31001817**

Datum prestatie akkoord: **01-02-2020**

(Dit is de datum waarop de kosten worden genomen, dus niet de datum van vandaag invullen)

invullen door de prestatieverklaarder in SAP

Goederenontvangst nummer in SAP: ... **5001497921** ... Paraaf:

Prestatieverklaring



Ministerie van Infrastructuur en Waterstaat
Rijkswaterstaat West-Nederland Noord
District Noord

Algemeen

Overeenkomst 31001817 betreffende de financiering en exploitatie van de Wijkertunnel.

SAPbestelnummer: 4500020134

Prestatieverklaring over de maand **januari 2020**

Verklaring

Krachtens artikel 2 van de overeenkomst betreffende de financiering en exploitatie van de Wijkertunnel, en de tariefwijziging per 11 Juli 2016, kan het onderstaande bedrag worden betaald:

Passageschijf 1 (0 t/m 34.000.000):	3.835.563 x € 0,57 - € 2.186.270,91 exd. BTW
Passageschijf 2 (34.000.001 t/m 35.000.000):	*.***.*** x € 0,54 = € *.***.*»*,** exd. BTW
Passageschijf 3 (35.000.001 t/m 38.000.000):	*.*.*.* x € 0,45 = € ♦,**.»*♦♦♦ exd. BTW
Passageschijf 4 (38.000.001 t/m 41.000.000):	*.***.*.* x € 0,36 = € *.»*♦.***,♦ exd. BTW
Passageschijf 5 (41.000.001 t/m 44.000.000):	*.*.*.* x € 0,06 = € *.♦*♦♦♦*,♦ exd. BTW
Passageschijf 6 (vanaf 44.000.001) :	*.*.*.* x € 0,06 = € ♦.***.***,** exd- BTW
Totaal	€ .186.270,91 excl. BTW € 2.645.387,80 Incl. BTW

De opsteller:

De vaststellen





Onderbouwing

Wijkertunnel

De laatste van toepassing zijnde kalibratie van de telapparatuur in de Wijkertunnel heeft plaatsgevonden op 11-00-2017. De daarbij vastgestelde verrekeningsfactor bedraagt: 0.9902

1.968.746 (passages) x 0.9902 (verrekeningsfactor) = 1.949.452[✓] te verrekenen passages in deze maand voor de Wijkertunnel.

Velsertunnel

De laatste van toepassing zijnde kalibratie van de telgegevens in de Velsertunnel heeft plaatsgevonden op 31-05-2017, De daarbij vastgestelde verrekeningsfactor bedraagt: 1,0028

1.880.845 (passages) x 1,0028 (verrekeningsfactor) = 1.886.111[✓] te verrekenen passages in deze maand voor de Velsertunnel.

Nadere onderbouwing

In de bijgevoegde excelsheetwerkbladen "telgegevens" en "correctiefactoren" is een nadere onderbouwing van de passages te vinden, evenals de maandtotalen van de passages van de Wijkertunnel + Velsertunnel, en de totalen van de passages t/m deze maand.

Bijlagen:

- 0 Uitdraai SOSTEL-gegevensmaand januari 2020 Velsertunnel
- 0 Uitdraai SOSTEL-gegevensmaand januari 2020 Wijkertunnel
- 0 Excelsheetwerkbladen "telgegevens" en "correctiefactoren" 2020

telgegevens

jaar	2020	Wipertunnel													
		Velsertunnel					Wipertunnel								
maand	system A west	system B west	system A oost	system 8 oost	verschil west	verschil oost	aantal passages	system A west	system 0 west	system A oost	system 8 oost	verschil west	verschil oost	aantal passages	aantal passages WTen.VT
jan	V942.111	V942 111	k/938 734	V 938.734	0000000000	0000000000	0000000000	U 990.033	990.033	V 978.713	V 978 713	0000000000	0000000000	07 5 ⁰⁰ 746	0000000000
feb															
mar															
apr															
mei															
jun															
jul															
aug															
sep															
okt															
nov															
dec															
[totaal]	942.111	942 111	938.734	938.734	1.880.845	990.033	990.033	978.713	978.713	978.713	978.713	1.968.746	3.849.591		

12/20
-2-20

correctiefactoren

2020 maand	totaal ongecorrigeerd		corr. factor		totaal gecorrigeerd		totaal
	Velsertunnel	Wijkertunnel	corr. factor VT	corr. factor WT	Velsertunnel	Wijkertunnel	
januari *	V/1.880.845	W/1.968.746	1,0028	0,9902	V/1.886.111	W/1.949.452	1.835.5631
februari	0	0	1,0028	0,9902	0	0	0
maart	0	0	1,0028	0,9902	0	0	0
april	0	0	1,0028	0,9902	0	0	0
mei	0	0	1,0028	0,9902	0	0	0
juni	0	0	1,0028	0,9902	0	0	0
juli	0	0	1,0028	0,9902	0	0	0
augustus	0	0	1,0028	0,9902	0	0	0
september	0	0	1,0028	0,9902	0	0	0
oktober	0	0	1,0028	0,9902	0	0	0
november	0	0	1,0028	0,9902	0	0	0
(december	0	0	1,0028	0,9902	0	0	0
(totaal	1.880.845	1.968.746			1.886.111	1.949.452	3.835.5631

* M.I.v. januari 2018 is de correctiefactor voor de WT 0,9902

5/2/20
5-2-20

WestBuis_mndrap_202001


RAPPORTMAANDTOTALEN SystemA:

Meetdatum : 1/1/2020

object : SOSTEL: Velsertunnel : (WestBuis)

Tijden altijd in wintertijd

datum	dagtotaal
01/01/2020	14100
02/01/2020	24659
03/01/2020	26125
04/01/2020	21804
05/01/2020	19253
06/01/2020	33397
07/01/2020	35665
08/01/2020	33832
09/01/2020	35844
10/01/2020	33718
11/01/2020	25057
12/01/2020	21074
13/01/2020	34290
14/01/ 2020	36694
15/01/2020	35329
16/01/2020	35968
17/01/2020	34610
18/01/2020	25127
19/01/2020	21869
20/01/2020	32148
21/01/2020	30896
22/01/2020	35145
23/01/2020	36868
24/01/2020	34528
25/01/2020	25522
26/01/2020	21699
27/01/2020	33812
28/01/2020	36348
29/01/2020	35169
30/01/2020	36416
31/01/2020	35145
Totaal	11 942111 ✓



 -2-20

 5/2/20

WestBuis_fnndrap_202001

RAPPORTMAANDTOTALENSysteemB:

Meetdatum : 1/1/2020

object : SOSTEL: Velsertunnel : (WestBuis)

Tijden altijd in wintertijd

datum	dagtotaal
01/01/2020	14100
02/01/2020	24659
03/01/2020	26125
04/01/2020	21804
05/01/2020	19253
06/01/2020	33397
07/01/2020	35665
08/01/2020	33832
09/01/2020	35844
10/01/2020	33718
11/01/2020	25057
12/01/2020	21074
13/01/2020	34290
14/01/2020	36694
15/01/2020	35329
16/01/2020	35968
17/01/2020	34610
18/01/2020	25127
19/01/2020	21869
20/01/2020	32148
21/01/2020	30896
22/01/2020	35145
23/01/2020	36868
24/01/2020	34528
25/01/2020	25522
26/01/2020	21699
27/01/2020	33812
28/01/2020	36348
29/01/2020	35169
30/01/2020	36416
31/01/2020	35145
Totaal	942111

5/2/20
5/2/20

OostBuis_mndrap_202001

RAPPORT MAANDTOTALEN SystemA:

Meetdatum : 1/1/2020

object : SOSTEL: Velsertunnel : (OostBuis)

Tijden altijd in wintertijd

datum	dagtotaal
01/01/2020	14179
02/01/2020	24889
03/01/2020	26588
04/01/2020j	23040
05/01/2020	20603
06/01/2020	32472
07/01/2020]	34673
08/01/2020	33807
09/01/2020	35258
10/01/2020	34424
11/01/2020	26030
12/01/2020	21836
13/01/2020	33821
14/01/2020	35605
15/01/2020	35059
16/01/ 2020	36310
17/01/2020	35048
18/01/2020]j	26266
19/01/2020	23295
20/01/2020	34789
21/01/2020]j	19274
22/01/2020	34930
23/01/2020	35912
24/01/2020	34830
25/01/2020	26781
26/01/2020	23081
27/01/2020	33895
28/01/2020	35611
29/01/2020	35836
30/01/2020	35651
31/01/2020	34941
Totaal	938734

5-2-20
1/2/20

OostBuis_mndrap_202001

RAPPORTMAANDTOTALEN SysteemB:
 Meetdatum : 1/1/2020
 object : SOSTEL: VelserTunnel : (OostBuis)
 Tijden altijd in wintertijd

datum	dagtotaal)
01/01/2020	14179
02/01/2020	24889
03/01/2020	26588
04/01/2020	23040
05/01/2020	20603
06/01/2020	32472
07/01/2020	34673
08/01/2020	33807
09/01/2020	35258
10/01/2020	34424
11/01/2020	26030
12/01/2020	21836
13/01/2020	33821
14/01/2020	35605
15/01/2020	35059
16/01/2020	36310
17/01/2020	35048
18/01/2020	26266
19/01/2020	23295
20/01/2020	34789
21/01/2020	19274
22/01/2020	34930
23/01/2020	35912
24/01/2020	34830
25/01/2020	26781
26/01/2020	23081
27/01/2020	33895
28/01/2020	35611
29/01/2020	35836
30/01/2020	35651
31/01/2020	34941
Totaal

5-2-20
 5/2/20

A_WESTBUIS_mndrap_20200131

RAPPORT MAANDTOTALEN:

Meetdatum : 01/01/2020

Meetsysteem: A

Object : SOSTEL: 'WijkerTunnel *': (WESTBUIS)

datum		dagtotaal
01/01/20		18752
02/01/20		29425
03/01/20		31200
04/01/20		27553
05/01/20		25348
06/01/20		30310
07/01/20	ij	33785
08/01/20		34179
09/01/20		33579
10/01/20		35457
11/01/20		27588
12/01/20		28332
13/01/20		33679
14/01/20	ij	34015
15/01/20		33887
16/01/20		36036
17/01/20		34803
18/01/20		28646
19/01/20		27734
20/01/20		35324
21/01/20		34675
22/01/20		33598
23/01/20		34884
24/01/20		36877
25/01/20		29265
26/01/20		28456
27/01/20		33532
28/01/20		33456
29/01/20		35619
30/01/20		34123
31/01/20	ij	35916
Totaal		990033

\$"-z-s£

5/2/20

B.WESTBUIS_mndrap_20200131

RAPPORT MAANDTOTALEN:
 Meetdatum : 01/01/2020
 Meetsysteem: B

Object : SOSTEL: `WijkerTunnel*: (WESTBUIS)

datum		dagtotaal
01/01/20		18752
02/01/20		29425
03/01/20	j	31200
04/01/20		27553
05/01/20		25348
06/01/20		30310
07/01/20		33785 j
08/01/20		34179
09/01/20		33579
10/01/20		35457
11/01/20		27588
12/01/20		28332
13/01/20		33679 j
14/01/20		34015
15/01/20	j	33887
16/01/20		36036 (
17/01/20		34803
18/01/20		28646
19/01/20		27734
20/01/20	j	35324
21/01/20		34675
22/01/20		33598
23/01/20		34884
24/01/20		36877
25/01/20		29265
26/01/20		28456 j
27/01/20		33532
28/01/20		33456
29/01/20		35619
30/01/20		34123
31/01/20		35916
Totaal		990033 Y



2-20
12/20

A_OOSTBUIIS_mndrap_20200131


RAPPORTMAANDTOTALEN:

Meetdatum : 01/01/2020

Meetsysteem: A

Object : SOSTEL: 'WijkerTunnel* : (OOSTBUIIS)

datum	dagtotaal
01/01/20	17205
02/01/20	27303
03/01/20	29191
04/01/20	25116
05/01/20	23181
06/01/20	32110
07/01/20	34114
08/01/20	33593
09/01/20	34766
10/01/20	34947
11/01/20	27019
12/01/20	26369
13/01/20	33620
14/01/20	35390
15/01/20	34808
16/01/20	35547
17/01/20	34838
18/01/20	28068
19/01/20	25525
20/01/20	31789
21/01/20	40109
22/01/20	34495
23/01/20	35893
24/01/20	34780
25/01/20	27988
26/01/20	26072
27/01/20	32901
28/01/20	34842
29/01/20	35069
30/01/20	36394
31/01/20	35671
Totaal	 978713



 2-20

 1/2/20

RAPPORTMAANDTOTALEN:

Meetdatum : 01/01/2020

Meetsysteem: B

Object : SOSTEL: 'WijkerTunnel': (OOSTBUIS)

datum	dagtotaal
01/01/20	17205
02/01/20	27303
03/01/20	29191
04/01/20	25116
05/01/20	23181
06/01/20	32110
07/01/20	34114
08/01/20	33593
09/01/20	34766
10/01/20	34947
11/01/20	27019
12/01/20	26369
13/01/20	33620
14/01/20	35390
15/01/20	34808
16/01/20	35547
17/01/20	34838
18/01/20	28068
19/01/20	25525
20/01/20	31789
21/01/20	40109
22/01/20	34495
23/01/20	35893
24/01/20	34780
25/01/20	27988
26/01/20	26072
27/01/20	32901
28/01/20	34842
29/01/20	35069
30/01/20	36394
31/01/20	35671
Totaal	978713

5-2-20

5/2/20

(Boekingsformulier) Prestatieverklaring



Ministerie van Infrastructuur en Waterstaat
Rijkswaterstaat West-Nederland Noord
District Noord

Ondergetekende, van de afdeling **WNN/district Noord**
verklaart hierbij dat de prestatie geleverd is van de onderstaande bestelling:

SAP bestelnummer: **4500020134** bestelpositie: 130

Laatste levering op deze bestelpositie

Naam leverancier: **EXPL. MIJ. WIJKERTUNNEL**

Geleverde prestatie:

• Bruto	in C 2.075.147,13	(excl. BTW)
- Korting	In €	(excl. BTW)
+ Bonus	in £	(excl. BTW)
Netto	In C 2.075.147,13	(excl. BTW)

- in stuks/uren

Prestatie wordt verklaard op basis van: (vul in wat van toepassing is)

3 controlegegevens (waarnemingen) van termijn en prestatiecontract nr: **februari 2020**

0 vastgestelde verantwoording prestatieverklaring UAV-GC cab termijn en contract nr:

0 gecontroleerde en voor akkoord getekende urenstaat/activiteitenverslag periode nr:

0 gecontroleerde en voor akkoord getekende werkbrief nr :

0 gecontroleerde en voor akkoord getekende pakbon nr :

0 gecontroleerde en voor akkoord getekende checklist dienstverlening :

0 anders, namelijk:

Bewijsstukken zijn aanwezig bij ondergetekende

13 Ondergetekende verzoekt de prestatieverklaring vast te leggen in SAP>>

Handtekening prestatieverklaarder:

Naam: [REDACTED] Functb : Vaststeller overeenkomst 31001817

Datum prestatie akkoord: **01-03-2020**

(Dit is de datum waarop de kosten worden genomen, dus niet de datum van vandaag invullen)

Invullen door de prestatieverklaarder in SAP

Goederenontvangst nummer in SAP: **5.Q0..LS.QSW.4** Paraaf: [REDACTED]

Prestatieverklaring



Ministerie van Infrastructuur en Waterstaat
Rijkswaterstaat West-Nederland Noord
District Noord

Algemeen

Overeenkomst 31001817 betreffende de Financiering en exploitatie van de Wijkertunnel.

SAPbestelnummer: 4500020134

Prestatieverklaring over de maand **februari 2020**

Verklaring!

Krachtens artikel 2 van de overeenkomst betreffende de financiering en exploitatie van de Wijkertunnel, en de tariefwijziging per 11 juli 2016, kan het onderstaande bedrag worden betaald:

Passages schijf 1 (0 t/m 34.000.000):	3.640.609 x € 0,57 = €	2.075.147,13	excl. BTW
Passages schijf 2 (34.000.001 t/m 35.000.000):	*.*♦.*** x € 0,54 = €	*.***.***,**	excl. BTW
Passages schijf 3 (35.000.001 t/m 38.000.000):	*.*♦.*** x € 0,45 = €	*.***.***,**	excl. BTW
Passages schijf 4 (38.000.001 t/m 41.000.000):	*.*♦.*** x € 0,36 = €	*.***.***,**	excl. BTW
Passages schijf 5 (41.000.001 t/m 44.000.000):	*.*♦.*** x € 0,06 = €	*.***.***,**	excl. BTW
Passages schijf 6 (vanaf 44.000.001) :	*.*♦.*** x € 0,06 = €	*****	excl. BTW
	Totaal	€ 2.075.147,13	excl. BTW
		€ 2.510.928,03	incl. BTW

De opsteller:

De vaststellen



Onderbouwing

Wijkertunnei

De laatste van toepassing zijnde kalibratie van de telapparatuur in de Wijkertunnei heeft plaatsgevonden op 11-08-2017. De daarbij vastgestelde verrekeningsfactor bedraagt: 0.9902

✓ $1.878.872 \text{ (passages)} \times 0.9902 \text{ (verrekeningsfactor)} = 1.860.459$ te verrekenen passages in deze maand voor de Wijkertunnei.

Velsertunnel

De laatste van toepassing zijnde kalibratie van de telgegevens in de Velsertunnel heeft plaatsgevonden op 31-05-2017. De daarbij vastgestelde verrekeningsfactor bedraagt: 1,0028

✓ $1.775.179 \text{ (passages)} \times 1,0028 \text{ (verrekeningsfactor)} = 1.780.150$ te verrekenen passages in deze maand voor de Velsertunnel.

Nadere onderbouwing

In de bijgevoegde excelsheetwerkbladen "telgegevens" en "correctiefactoren" is een nadere onderbouwing van de passages te vinden, evenals de maandtotalen van de passages van de Wijkertunnei + Velsertunnel, en de totalen van de passages t/m deze maand.

Bijlagen:

- 0 Uitdraai SOSTEL-gegevensmaand februari 2020 Velsertunnel
- 0 Uitdraai SOSTEL-gegevensmaand februari 2020 Wijkertunnei
- 0 Excelsheetwerkbladen "telgegevens" en "correctiefactoren" 2020

telgegevens

jaar	2020	Welsertunnel														
maand		systeem A west	systeem B west	systeem A oost	systeem 0 oost	verschil west	verschil oost	aantal passages	systeem A west	systeem 8 west	systeem A oost	systeem B oost	verschil west	verschil oost	aantal passages	aantal passages WT en VT
jan		942.111	942.111	938.734	938.734	00	0000000000	1.000.000	990.033	990.033	978.713	978.713	000000000000	000000000000	1.950.000	1.950.000
feb		878.909	878.909	896.270	896.270	00	0000000000	1.200.000	950.838	950.838	1.928.034	1.928.034	000000000000	000000000000	1.800.000	1.800.000
<p>Totaal 1.121.020 1.835.004 1.835.004 1.835.004 1.835.004 1.835.004 1.835.004 1.835.004 1.835.004 1.835.004 1.835.004 1.835.004 1.835.004 1.835.004 1.835.004 1.835.004 1.835.004</p>																

2/3/20
5/3/20

correctiefactoren

2020 maand	totaal ongecorrigeerd		corr. factor		totaal gecorrigeerd		
	Velsertunnel	Wijkertunnel	corr. factor VT	corr factor WT	Velsertunnel	Wijkertunnel	totaal
januari *	1.880.845	1.968.746	1,00	0,9902	1.886.111	1.949.452	3.835.563
februari	1.775.179	1.878.872	1,00	0,9902	1.780.150	1.860.459	3.640.609
maart	0	0	1,00	0,9902	0	0	0
april	0	0	1,00	0,9902	0	0	0
mei	0	0	1,00	0,9902	0	0	0
juni	0	0	1,00	0,9902	0	0	0
juli	0	0	1,00	0,9902	0	0	0
augustus	0	0	1,00	0,9902	0	0	0
september	0	0	1,00	0,9902	0	0	0
oktober	0	0	1,0028	0,9902	0	0	0
november	0	0	1,0028	0,9902	0	0	0
december	0	0	1,0028	0,9902	0	0	0
(totaal)	3.656.024	3.847.618			3.666.261	3.809.911	7.476.172

S/S
2/3/2

* M i.v. januari 2018 is de correctiefactor voor de WT 0,9902

RAPPORTMAANDTOTALENSysteemA:**Meetdatum : 1/2/2020****object : SOSTEL: Velsertunnel : (WestBuis)****Tijden altijd in wintertijd**

datum		dagtotaal	
01/02/2020		25364	
02/02/2020		20852	
03/02/2020		34115	
04/02/2020		35844	
05/02/2020		34691	
06/02/2020		36979	
07/02/2020	j	34178	
08/02/2020		25015	
09/02/2020		13859	j
10/02/2020	0	34151	
11/02/2020		36785	
12/02/2020		34647	
13/02/2020		37060	
14/02/2020		33891	
15/02/2020		23152	
16/02/2020		16659	j
17/02/2020		30392	j
18/02/2020		32833	
19/02/2020		32064	
20/02/2020		32318	j
21/02/2020		32890	
22/02/2020		22877	
23/02/2020		18824	
24/02/2020		30627	j
25/02/2020		36431	
26/02/ 2020		34774	
27/02/2020		37577	
28/02/2020		34970	
29/02/2020		25090	
Totaal		878909	

WestBuis_mndrap_202002

RAPPORTMAANDTOTALEN SysteemB:

Meetdatum : 1/2/2020

object : SOSTEL: Velsertunnel : (WestBuis)

Tijden altijd in wintertijd

datum	dagtotaal
01/02/2020	25364
02/02/2020	20852
03/02/2020	34115
04/02/2020	35844
05/02/2020	34691
06/02/2020	36979
07/02/2020	34178
08/02/2020	25015
09/02/2020	13859
10/02/2020	34151
11/02/2020	36785
12/02/2020	34647
13/02/2020	37060
14/02/2020	33891
15/02/2020	23152
16/02/2020	16659
17/02/2020	30392
18/02/2020	32833
19/02/2020	32064
20/02/2020	32318
21/02/2020	32890
22/02/2020	22877
23/02/2020	18824
24/02/2020	30627
25/02/2020	36431
26/02/2020	34774
27/02/2020	37577
28/02/2020	34970
29/02/2020	25090
Totaal	878909

S/31

2/5/2



OostBuis_mndrap_202002

RAPPORTMAANDTOTALEN SystemA:
 Meetdatum : 1/2/2020
 object : SOSTEL: VelserTunnel : (OostBuis)
 Tijden altijd in wintertijd

datum	dagtotaal
01/02/2020	26893
02/02/2020	21984
03/02/2020	33690
04/02/2020	35711
05/02/2020	34905
06/02/2020	35959
07/02/2020	35048
08/02/2020	26549
09/02/2020	14805
10/02/2020	33733
11/02/2020	35718
12/02/2020	35413
13/02/2020	36348
14/02/2020	34060
15/02/2020	24070
16/02/2020	17534
17/02/2020	30907
18/02/2020	32985
19/02/2020	33078
20/02/2020	33349
21/02/2020	33306
22/02/2020	24260
23/02/2020	20354
24/02/2020	34392
25/02/2020	36009
26/02/2020	35542
27/02/2020	37461
28/02/2020	35947
29/02/2020	26260
Totaal	896270

5/3
2/3/2



OostBuis_mndrap_202002

RAPPORT MAANDTOTALEN SysteemB:

Meetdatum : 1/2/2020

object : SOSTEL: Velsertunnel : (OostBuis)

Tijden altijd in wintertijd

datum	J dagtotaal
01/02/2020	26893
02/02/2020	21984
03/02/2020	33690
04/02/2020	35711
05/02/2020	34905
06/02/2020	35959
07/02/2020	35048
08/02/2020	26549
09/02/2020	14805
10/02/2020	33733
11/02/2020	35718
12/02/2020	35413
13/02/2020	36348
14/02/2020	34060
15/02/2020	24070
16/02/2020	17534
17/02/2020	30907
18/02/2020	32985
19/02/2020	33078
20/02/2020	33349
21/02/2020	33306
22/02/2020	24260
23/02/2020	20354
24/02/2020	34392
25/02/2020	36009
26/02/2020	35542
27/02/2020	37461
28/02/2020	35947
29/02/2020	26260
Totaal	896270 1

5/3/20

2/3/20



A.WESTBUIS_mndrap_20200229

RAPPORT MAANDTOTALEN:

Meetdatum : 01/02/2026

Meetsysteem: A

Object : SOSTEL: 'WijkerTunnel': (WESTBUIS)

datum]	dagtotaal	
-----++-----+			
01/02/20		29730	
02/02/20		27841	
03/02/20		32733	j
04/02/20	j	34956	
05/02/20		34575	
06/02/20		36876	
07/02/20		37138	
08/02/20		29781	
09/02/20		16825	
10/02/20		33293	j
11/02/20		32258	
12/02/20		35821	
13/02/20		36258	
14/02/20		38567	j
15/02/20		28526	
16/02/20		23519	
17/02/20		33702	
18/02/20		35362	
19/02/20		34878	
20/02/20	II	36121	
21/02/20		35822	
22/02/20		27128	
23/02/20		24869	
24/02/20		37484	
25/02/20	j	36566	
26/02/20		36875	
27/02/20		35917	
28/02/20		38310	j
29/02/20		29107	j
-----+			
Totaal		950838	

8/3
2/3/2



B.WESTBUIS_mndrap_20200229

RAPPORTMAANDTALLEN:

Meetdatum : 01/02/2020

Meetsysteem: B

Object : SO5TEL: 'WijkerTunnel' : (WESTBUIS)

datum	dagtotaal
01/02/20	29730
02/02/20	27841
03/02/20	32733
04/02/20	34956
05/02/20	34575
06/02/20	36876
07/02/20	37138
08/02/20	29781
09/02/20	16825
10/02/20	33293
11/02/20	32258
12/02/20	35821
13/02/20	36258
14/02/20	38567
15/02/20	28526
16/02/20	23519
17/02/20	33702
18/02/20	35362
19/02/20	34878
20/02/20	36121
21/02/20	35822
22/02/20	27128
23/02/20	24869
24/02/20	37484
25/02/20	36566
26/02/20	36875
27/02/20	35917
28/02/20	38310
29/02/20	29107
Totaal	950838

S/3
2/3/2



RAPPORT MAANDTOTALEN:
 Meetdatum : 01/02/2020
 Meetsysteem: A

Object : SOSTEL: 'WijkerTunnel' : (OOSTBUIS)

datum		dagtotaal
-----++-----+		
01/02/20	[27701
02/02/20		25436
03/02/20		33B11
04/02/20		35443
05/02/20	ij	34610
06/02/20		35922
07/02/20		35640
08/02/20	ij	28171
09/02/20		15021
10/02/20	j	32694 j
11/02/20		35062
12/02/20	ij	35630
13/02/20		36631 j
14/02/20		35446
15/02/20		26585
16/02/20		21637
17/02/20		32286 j
18/02/20		33470
19/02/20		33531
20/02/20		35422
21/02/20		38005
22/02/20		28931
23/02/20		25088
24/02/20		34471
25/02/20		36369
26/02/20		34970
27/02/20		36612
28/02/20		35979
29/02/20		27460
-----++-----+		
Totaal		928034

5/31
 2/3/20



B_OOSTBUIS_mndrap_20200229

RAPPORTMAANDTOTALEN:

Meetdatum : 01/02/2020


Meetsysteem: B

Object : SO5TEL: 'WijkerTunnel*': (OOSTBUIS)

datum	dagtotaal]
01/02/20	27701
02/02/20	25436
03/02/20	33811
04/02/20	35443
05/02/20	34610
06/02/20	35922
07/02/20	35640
08/02/20	28171
09/02/20	15021
10/02/20	1 32694
11/02/20	35062
12/02/20	1 35630
13/02/20	1 36631
14/02/20	1 35446
15/02/20	26585
16/02/20	-1 21637 (
17/02/20	32286
18/02/20	1 33470
19/02/20	33531
20/02/20	1 35422
21/02/20	1 38005
22/02/20	28931
23/02/20	25088
24/02/20	1 34471
25/02/20	1 36369
26/02/20	1 34970
27/02/20	36612
28/02/20	1 35979
29/02/20	27460
Totaal	928034

←/3

2/3/2



(Boekingsformulier) Prestatieverklaring



Ministerie van Infrastructuur en Waterstaat
Rijkswaterstaat West-Nederland Noord
District Noord

Ondergetekende, van de afdeling **WNN/district Noord**
verklaart hierbij dat de prestatie geleverd is van de onderstaande bestelling:

SAP bestelnummer: **4500020134** bestelpositie: 130
 Laatste levering op deze bestelpositie
 Naam leverancier: **EXPL MD. WDKERTUNNEL**

Geleverde prestatie:

- Bruto in € **1.742.011,20** (exd. BTW)
- Korting in € (exd. BTW)
- + Bonus in € (exd. BTW)
- Netto in € **1.742.011,20** (exd. BTW)
- in stuks/uren

Prestatie wordt verklaard op basis van: (vul in wat van toepassing is)

- controlegegevens (waarnemingen) van termijn en prestatiecontract nr: **maart 2020**
- vastgestelde verantwoording prestatieverklaring UAV-GC cab termijn en contract nr:
- gecontroleerde en voor akkoord getekende urenstaat/activiteitenverslag periode nr:
- gecontroleerde en voor akkoord getekende werkbief nr :
- gecontroleerde en voor akkoord getekende pakbon nr :
- Q gecontroleerde en voor akkoord getekende checklist dienstverlening :
- anders, namelijk:

Bewijsstukken zijn aanwezig bij ondergetekende

EI Ondergetekende verzoekt de prestatieverklaring vast te leggen in SAP.

Handtekening prestatieverklaarder:

Naam:

Functie: **Vaststeller overeenkomst**

Datum prestatie akkoord: **01-04-2020**

(Dit is de datum waarop de kosten worden genomen, dus niet de datum van vandaag invullen)

Invullen door de prestatieverklaarder in SAP

Goederenontvangst nummer in SAP:**5001516044**.....Paraaf: 

Prestatie verklaring



Ministerie van Infrastructuur en Waterstaat
Rijkswaterstaat West-Nederland Noord
District Noord

Algemeen

Overeenkomst 31001817 betreffende de financiering en exploitatie van de Wijkertunnel.

SAP bestelnummer: 4500020134

Prestatieverklaring over de maand **maart 2020**

Vericlaringl

Krachtens artikel 2 van de overeenkomst betreffende de financiering en exploitatie van de Wijkertunnel, en de tariefwijziging per 11 juli 2016, kan het onderstaande bedrag worden betaald:

Passageschijf 1 (0 t/m 34.000.000):	3.056.160 x € 0,57 = € 1.742.011,20	excl. BTW
Passageschijf 2 (34.000.001 t/m 35.000.000):	*. ** » . *** x € 0,54 = € *.***,***,**	excl. BTW
Passageschijf 3 (35.000.001 t/m 38.000.000):	*_♦**.***♦ x € 0,45 = € ♦.**»,♦**,**»	excl. BTW
Passageschijf 4 (38.000.001 t/m 41.000.000):	***** x € 0,36 = € *.***,***,**	excl. BTW
Passageschijf 5 (41.000.001 t/m 44.000.000):	*.♦**.***» x € 0,06 = € ♦.»♦***♦,♦*	exd. BTW
Passageschijf 6 (vanaf 44.000.001) :	*.****_*** x € 0,06 = € *.♦**,♦**,**	exd. BTW
Totaal	€ 1.742.011,20	exd. BTW
	€ 2.107.833,55	ind. BTW

De opsteller:

De vaststellen





Onderbouwing

Wijkertunnel

De laatste van toepassing zijnde kalibratie van de telapparatuur in de Wijkertunnel heeft plaatsgevonden op 11-08-2017. De daarbij vastgestelde verrekenningsfactor bedraagt: 0.9902

✓ 1.504.330 (passages) x 0.9902 (verrekenningsfactor) * 1.489.588 te verrekenen passages in deze maand voor de Wijkertunnel.

Velsertunnel

De laatste van toepassing zijnde kalibratie van de telgegevens in de Velsertunnel heeft plaatsgevonden op 31-05-2017. De daarbij vastgestelde verrekenningsfactor bedraagt: 1,0028

✓ 1.562.198 (passages) x 1,0028 (verrekenningsfactor) « 1.566.572 te verrekenen passages in deze maand voor de Velsertunnel.

Nadere onderbouwing

In de bijgevoegde excelsheetwerkbladen "telgegevens" en "correctiefactoren" is een nadere onderbouwing van de passages te vinden, evenals de maandtotalen van de passages van de Wijkertunnel + Velsertunnel, en de totalen van de passages t/m deze maand.

Bijlagen:

- 0 Uitdraai SOSTEL-gegevensmaand maart 2020 Velsertunnel
- 0 Uitdraai SOSTEL-gegevensmaand maart 2020 Wijkertunnel
- 0 Excelsheetwerkbladen "telgegevens" en "correctiefactoren" 2020

Jaar: 2020

Nelsertunnel										Mijlertunnel													
maand	CSA	CSB	system B	system A oost	system B oost	verschil west	verschil oost	aantal passages	system A west	system B west	verschil west	aantal passages	aantal passages WT en VT	maand	CSA	CSB	system B	system A oost	system B oost	verschil west	aantal passages	aantal passages WT en VT	
januari	111	111	111	938.734	938.734	0	0	1.880.845	990.033	990.033	0	0	1.968.746	3	909	909	109	896.270	896.270	0	0	1.878.872	3
februari	909	909	109	896.270	896.270	0	0	1.775.179	990.838	990.838	0	0	1.878.872	3	547	547	147	789.651	789.651	0	0	1.504.330	3
maart	547	547	147	789.651	789.651	0	0	1.562.198	759.549	759.549	0	0	1.504.330	3									
april						0	0	0			0	0	0										
mei						0	0	0			0	0	0										
juni						0	0	0			0	0	0										
juli						0	0	0			0	0	0										
augustus						0	0	0			0	0	0										
september						0	0	0			0	0	0										
oktober						0	0	0			0	0	0										
november						0	0	0			0	0	0										
december						0	0	0			0	0	0										
TOTAAL	111	111	109	938.734	938.734	0	0	1.880.845	990.033	990.033	0	0	1.968.746	3	909	909	109	896.270	896.270	0	0	1.878.872	3

W. B. | 1893,66Z | e-993,96Z | Z-6ZJ-6SBI | Z-6Z<6SS | 5.218,22Z | 2.700,420 | 2.700,420 | 2.651,52BI | 2.651,528 | 5.351,948 | 10.570,170



-11-20

10/11/20

WestBuis_mndrap_202003

RAPPORT MAANDTOTALEN SysteemA:

Meetdatum : 1/3/2020

object : SOSTEL: Velsertunnel : (WestBuis)

Tijden altijd in wintertijd

datum	dagtotaal
01/03/2020	22172
02/03/2020	34317
03/03/2020	36772
04/03/2020	34834
05/03/2020	36433
06/03/2020	33980
07/03/2020	26237
08/03/2020	20337
09/03/2020	33763
10/03/ 2020	35796
11/03/2020	34756
12/03/2020	35440
13/03/2020	31023
14/03/2020	20547
15/03/2020	15416
16/03/2020	24757
17/03/2020	23934
18/03/2020	23625
19/03/2020	23928
20/03/2020	23476
21/03/2020	16368
22/03/2020	10971
23/03/2020	21344
24/03/2020	21279
25/03/2020	21538
26/03/2020	21556
27/03/2020	22275
28/03/2020	13921
29/03/2020	10123
30/03/2020	19623
31/03/2020	22006
Totaal	772547

01/04/20
-4-20

WestBuis_mndrap_202003

RAPPORT MAANDTOTAAL SystemB:

Meetdatum : 1/3/2020

object : SOSTEL: Velsertunnel : (WestBuis)

Tijden altijd in wintertijd

datum	dagtotaal
01/03/2020	22172
02/03/2020j	34317
03/03/2020	36772
04/03/2020	34834
05/03/2020j	36433
06/03/2020	33980
07/03/2020	26237
08/03/2020j	20337
09/03/2020	33763
10/03/2020	35796
11/03/2020	34756
12/03/2020j	35440
13/03/2020	31023
14/03/2020	20547
15/03/2020	15416
16/03/2020	24757
17/03/2020	23934
18/03/2020	23625
19/03/2020	23928
20/03/2020	23476
21/03/2020	16368
22/03/2020	10971
23/03/2020	21344
24/03/2020	21279
25/03/2020j	21538
26/03/2020	21556
27/03/2020	22275
28/03/2020	13921
29/03/2020	10123
30/03/2020	19623
31/03/2020	22006
Totaal	772547

0/4/20

-q-ïo

OostBuis_mndrap_202003

RAPPORTMAANDTOTAALenSysteemA:-

Meetdatum : 1/3/2020

object : SOSTEL: Velsertunnel : (OostBuis)

Tijden altijd in wintertijd-*

datum	dagtotaal
01/03/2020	23675
02/03/2020	34436
03/03/2020	36025
04/03/2020	35452
05/03/2020	36510
06/03/2020	35191
07/03/2020	27292
08/03/2020	21593
09/03/2020	33704
10/03/2020	35720
11/03/2020	35469
12/03/2020	34708
13/03/2020	31973
14/03/2020	21428
15/03/2020	15663
16/03/2020	25460
17/03/2020	24509
18/03/2020	25192
19/03/2020	24068
20/03/2020	23934
21/03/2020	16874
22/03/2020	11227
23/03/2020	21749
24/03/2020	21840
25/03/2020	22052
26/03/2020	22778
27/03/2020	22715
28/03/2020	14066
29/03/2020	10379
30/03/2020	21305
31/03/2020	22664
Totaal	789651

10/4/20
-4-20

OostBuis_mndrap_202003

RAPPORT MAANDTOTALEN SystemB:

Meetdatum : 1/3/2020

object : SOSTEL: Velsertunnel : (OostBuis)

Tijden altijd in wintertijd

datum	dagtotaal
01/03/2020	23675
02/03/2020	j 34436
03/03/2020	j 36025
04/03/2020	35452
05/03/2020	j 36510
06/03/2020	35191
07/03/2020	27292
08/03/2020	21593
09/03/2020	33704
10/03/2020	35720
11/03/2020	35469
12/03/2020	34708
13/03/2020	31973
14/03/2020	21428
15/03/2020	15663
16/03/2020	25460
17/03/2020	j 24509
18/03/2020	25192
19/03/2020	24068
20/03/2020	23934
21/03/2020	16874
22/03/2020	11227
23/03/2020] 21749
24/03/2020	21840
25/03/2020	22052
26/03/2020	22778
27/03/2020	22715
28/03/2020	14066
29/03/2020	10379
30/03/2020	21305
31/03/2020	22664
Totaal	789651

01/4/2020

-M-IO


RAPPORTMAANDTOTALEN:

Meetdatum : 01/03/2020

Meetsysteem: A

Object : SOSTEL: 'WijkerTunnel': (WESTBUIS)

datum	dagtotaal
01/03/20	28425
02/03/20	33581
03/03/20	34505
04/03/20	35727
05/03/20	35962
06/03/20	34675
07/03/20	27763
08/03/20	25936
09/03/20	34305
10/03/20	32994
11/03/20	35447
12/03/20	34404
13/03/20	31575
14/03/20	19976
15/03/20	17066
16/03/20	24847
17/03/20	22808
18/03/20	22276
19/03/20	20977
20/03/20	21800
21/03/20	13656
22/03/20	10535
23/03/20	19885
24/03/20	19296
25/03/20	19772
26/03/20	19718
27/03/20	20375
28/03/20	11448
29/03/20	8698
30/03/20	20745
31/03/20	20372
Totaal	759549



 14/20

 20

RAPPORT MAANDTOTALEN:

Meetdatum : 01/03/2020

Meetsysteem: B

Object : SOSTEL: 'WijkerTunnel*: (WESTBUIS)

datum		dagtotaal
01/03/20		28425
02/03/20		33581
03/03/20		34505
04/03/20	II	35727
05/03/20		35962
06/03/20		34675
07/03/20	II	27763
08/03/20		25936
09/03/20		34305
10/03/20		32994
11/03/20		35447
12/03/20		34404
13/03/20		31575
14/03/20)	19976
15/03/20	I	17066
16/03/20		24847
17/03/20		22808
18/03/20		22276
19/03/20		20977
20/03/20		21800
21/03/20		13656
22/03/20		10535
23/03/20		19885
24/03/20		19296
25/03/20		19772
26/03/20		19718
27/03/20		20375
28/03/20		11448
29/03/20		8698
30/03/20		20745
31/03/20	II	20372
Totaal		759549



14/1'20
I-LÖ

RAPPORTMAANDTOTALEN:
 Meetdatum : 01/03/2020
 Meetsysteem: A

Object : SOSTEL: WijkerTunnel' : (OOSTBUIIS)

datum		dagtotaal
-----++-----+		
01/03/20		25335
02/03/20		34653
03/03/20		35124
04/03/20		36261
05/03/20		36428
06/03/20		35420
07/03/20		26423
08/03/20		24564
09/03/20		34590
10/03/20		34389
11/03/20		35009
12/03/20		35157
13/03/20		31600
14/03/20		20070
15/03/20		15309
16/03/20		23652
17/03/20		22104
18/03/20		20329
19/03/20		20662
20/03/20		21424
21/03/20		13110
22/03/20		9329
23/03/20		19217
24/03/20		18700
25/03/20		19022
26/03/20		19355
27/03/20	ij	20083
28/03/20	j	11287 j
29/03/20		7913
30/03/20		18785
31/03/20		19477
<hr/>		
Totaal		744781



01/4/20
 4:20

RAPPORT MAANDTOTALEN:
Meetdatum : 01/03/2020
Meetsysteem: B

Object : SOSTEL: 'WijkerTunner : (OOSTBUIS)

datum		dagtotaal	
-----++-----			
01/03/20	- -	25335	
02/03/20		34653	
03/03/20	II	35124	
04/03/20		36261	
05/03/20		36428	j
06/03/20		35420	
07/03/20		26423	
08/03/20		24564	
09/03/20		34590	
10/03/20		34389	
11/03/20		35009	
12/03/20		35157	
13/03/20		31600	
14/03/20		20070	
15/03/20		15309	
16/03/20		23652	
17/03/20		22104	
18/03/20		20329	
19/03/20	II	20662	
20/03/20		21424	
21/03/20		13110	
22/03/20		9329	
23/03/20		19217	
24/03/20		18700	j
25/03/20		19022	
26/03/20		19355	
27/03/20		20083	j
28/03/20		11287	
29/03/20		7913	
30/03/20		18785	
31/03/20		19477	
-----++-----			
Totaal-	- -	-744781	

14/1'20
4-20