

# Prestatieverklaring



Ministerie van Infrastructuur en Milieu  
Rijkswaterstaat West-Nederland Noord  
District Noord

Document nr. 1

## Algemeen

Overeenkomst 31001817 betreffende de financiering en exploitatie van de Wijkertunnel.

SAP bestelnummer: 4500020134

Prestatieverklaring over de maand **juli 2017**

## Verklaring

Krachtens artikel 2 van de overeenkomst betreffende de financiering en exploitatie van de Wijkertunnel, en de tariefwijziging per 11 juli 2016, kan het onderstaande bedrag worden betaald:

Passages schijf 1 (0 t/m 34.000.000):  $\checkmark$  3.872.049 x € 0,57 = € 2.207.067,93 excl. BTW

### \*Verrekening vanaf openstelling VT

Passages schijf 1 (0 t/m 34.000.000):  $\checkmark$  26.622 x € 0,57 = € 15.174,54 excl. BTW

*Op 31 mei 2017 is het telsysteem van de VT onderzocht. De correctiefactor is hierbij vastgesteld op 1,0028. Deze correctiefactor is van toepassing vanaf de opening van de Velsertunnel na renovatie (januari 2017). In mail correspondentie van 10/07/2017 met Cor Butter en Lita Mo-Jong is overeengekomen om de verrekening vanaf Januari 2017 t/m Juni 2017 in één keer te verrekenen in de maand Juli 2017.*

Passages schijf 2 (34.000.001 t/m 35.000.000): \*.\*\*\*.\*\*\* x € 0,54 = € \*.\*\*\*.\*\*\*,\*\* excl. BTW

Passages schijf 3 (35.000.001 t/m 38.000.000): \*.\*\*\*.\*\*\* x € 0,45 = € \*.\*\*\*.\*\*\*,\*\* excl. BTW

Passages schijf 4 (38.000.001 t/m 41.000.000): \*.\*\*\*.\*\*\* x € 0,36 = € \*.\*\*\*.\*\*\*,\*\* excl. BTW

Passages schijf 5 (41.000.001 t/m 44.000.000): \*.\*\*\*.\*\*\* x € 0,06 = € \*.\*\*\*.\*\*\*,\*\* excl. BTW

Passages schijf 6 (vanaf 44.000.001): \*.\*\*\*.\*\*\* x € 0,06 = € \*.\*\*\*.\*\*\*,\*\* excl. BTW

**Totaal**  $\checkmark$  € 2.222.242,47 excl. BTW  
€ 2.688.913,39 incl. BTW

De opsteller:

De vaststeller:

# (Boekingsformulier) Prestatieverklaring



Ministerie van Infrastructuur en Milieu  
Rijkswaterstaat West-Nederland Noord  
District Noord

Ondergetekende, van de afdeling **WNN/district Noord**  
verklaart hierbij dat de prestatie geleverd is van de onderstaande bestelling:

SAP bestelnummer: **4500020134** bestelpositie: 120

Laatste levering op deze bestelpositie

Naam leverancier: **EXPL. MIJ. WIJKERTUNNEL**

## Geleverde prestatie:

• Bruto	in € <b>2.222.242,47</b> ✓	(excl. BTW)
- Korting	in €	(excl. BTW)
+ Bonus	in €	(excl. BTW)
Netto	in € <b>2.222.242,47</b>	(excl. BTW)

- in stuks/uren

Prestatie wordt verklaard op basis van: (vul in wat van toepassing is)

- controlegegevens (waarnemingen) van termijn en prestatiecontract nr: **juli 2017**
- vastgestelde verantwoording prestatieverklaring UAV-GC cab termijn en contract nr:
- gecontroleerde en voor akkoord getekende urenstaat/activiteitenverslag periode nr:
- gecontroleerde en voor akkoord getekende werkbief nr :
- gecontroleerde en voor akkoord getekende pakbon nr :
- gecontroleerde en voor akkoord getekende checklist dienstverlening :
- anders, namelijk:

## Bewijsstukken zijn aanwezig bij ondergetekende

- Ondergetekende verzoekt de prestatieverklaring vast te leggen in SAP.

Handtekening prestatieverklaarder: ..... [redacted] .....

Naam: [redacted] Functie: **Vaststeller overeenkomst 31001817**

Datum prestatie akkoord: **1-08-2017**

(Dit is de datum waarop de kosten worden genomen, dus niet de datum van invullen)

---

Invullen door de prestatieverklaarder in SAP

Goederenontvangst nummer in SAP: **500.127.22.66** .....Paraaf [redacted]

---

correctiefactoren

2017 maand	totaal ongecorrigeerd		corr. factor		totaal gecorrigeerd		totaal
	Velsertunnel	Wijkertunnel	corr. factor VT	corr. factor WT	Velsertunnel	Wijkertunnel	
januari	901.306	2.472.361	1	0,9967	901.306	2.464.202	3.365.508
februari	1.510.105	1.768.095	1	0,9967	1.510.105	1.762.260	3.272.365
maart	1.875.250	1.986.902	1	0,9967	1.875.250	1.980.345	3.855.595
april	1.653.140	1.981.404	1	0,9967	1.653.140	1.974.865	3.628.005
mei	1.806.138	2.129.271	1	0,9967	1.806.138	2.122.244	3.928.382
juni	1.761.622	2.097.929	1	0,9967	1.761.622	2.091.006	3.852.628
juli *	1.766.937	2.107.118	1,0028	0,9967	1.771.884	2.100.165	3.872.049
augustus	0	0	1,0028	0,9967	0	0	0
september	0	0	1,0028	0,9967	0	0	0
oktober	0	0	1,0028	0,9967	0	0	0
november	0	0	1,0028	0,9967	0	0	0
december	0	0	1,0028	0,9967	0	0	0
<b>totaal</b>	<b>11.274.498</b>	<b>14.543.080</b>			<b>11.279.445</b>	<b>14.495.087</b>	<b>25.774.532</b>

\* De correctiefactor VT is vastgesteld op een correctiefactor van 1,0028

1-08-17

02-08-2017

# MEMO



Ministerie van Infrastructuur en Milieu  
Rijkswaterstaat West-Nederland Noord  
District Noord

## Velsertunnel

Het telsysteem van de VT is op 31-05-2017 onderzocht. De correctiefactor VT is vervolgens bepaald op 1,0028.


De correctiefactor moet nog terugwerkend toegepast worden vanaf januari (=openstelling gerenoveerde VT met nieuw telsysteem) t/m juni.

- Het totaal aantal gecorrigeerde passages van januari t/m juni met correctiefactor 1,0028 is 21.929.105
- Het totaal aantal gecorrigeerde passages van januari t/m juni met de tijdelijke correctiefactor 1 is 21.902.483
- Het te corrigeren aantal passages van januari t/m juni is  $21.929.105 - 21.902.483 = 26.622$

Deze te corrigeren passages worden in overleg met de EWT éénmalig gecorrigeerd bij de passages van juli 2017

## Wijkertunnel

1-8-2017



02-08

correctiefactoren

2017 maand	totaal ongecorrigeerd		corr. factor		totaal gecorrigeerd		
	Velsertunnel	Wijkertunnel	corr. factor VT	corr. factor WT	Velsertunnel	Wijkertunnel	totaal
januari *	901.306	2.472.361	1,0028	0,9967	903.830	2.464.202	3.368.032
februari *	1.510.105	1.768.095	1,0028	0,9967	1.514.333	1.762.260	3.276.593
maart *	1.875.250	1.986.902	1,0028	0,9967	1.880.501	1.980.345	3.860.846
april *	1.653.140	1.981.404	1,0028	0,9967	1.657.769	1.974.865	3.632.634
mei *	1.806.138	2.129.271	1,0028	0,9967	1.811.195	2.122.244	3.933.439
juni *	1.761.622	2.097.929	1,0028	0,9967	1.766.555	2.091.006	3.857.561
juli	0	0	1,0028	0,9967	0	0	0
augustus	0	0	1,0028	0,9967	0	0	0
september	0	0	1,0028	0,9967	0	0	0
oktober	0	0	1,0028	0,9967	0	0	0
november	0	0	1,0028	0,9967	0	0	0
december	0	0	1,0028	0,9967	0	0	0
<b>totaal</b>	<b>9.507.561</b>	<b>12.435.962</b>			<b>9.534.183</b>	<b>12.394.922</b>	<b>21.929.105</b>

- \* Het telsysteem van de VT is op 31-05-2017 onderzocht. De correctiefactor VT is vervolgens bepaald op 1,0028
- \* De correctiefactor moet nog terugwerkend toegepast worden vanaf januari (=openstelling gerenoveerde VT met nieuw telsysteem) t/m juni.
- \* Het totaal aantal gecorrigeerde passages van januari t/m juni is 21.929.105

1-08-17  
02-08-2017

Tijdelijke correctiefactoren

2017 maand	totaal ongecorrigeerd		corr. factor		totaal gecorrigeerd		totaal
	Velsertunnel	Wijkertunnel	corr. factor VT	corr. factor WT	Velsertunnel	Wijkertunnel	
januari	901.306	2.472.361	1	0,9967	901.306	2.464.202	3.365.508
februari	1.510.105	1.768.095	1	0,9967	1.510.105	1.762.260	3.272.365
maart	1.875.250	1.986.902	1	0,9967	1.875.250	1.980.345	3.855.595
april	1.653.140	1.981.404	1	0,9967	1.653.140	1.974.865	3.628.005
mei	1.806.138	2.129.271	1	0,9967	1.806.138	2.122.244	3.928.382
juni	1.761.622	2.097.929	1	0,9967	1.761.622	2.091.006	3.852.628
juli	0	0	1	0,9967	0	0	0
augustus	0	0	1	0,9967	0	0	0
september	0	0	1	0,9967	0	0	0
oktober	0	0	1	0,9967	0	0	0
november	0	0	1	0,9967	0	0	0
december	0	0	1	0,9967	0	0	0
<b>totaal *</b>	<b>9.507.561</b>	<b>12.435.962</b>			<b>9.507.561</b>	<b>12.394.922</b>	<b>21.902.483</b>

\* Het totaal aantal gecorrigeerde passages van januari t/m juni met de tijdelijke correctiefactor 1 is 21.902.483

\* Het te corrigeren aantal passages van januari t/m juni is 21.929.105-21.902.483=26.622

1-08-17

02-08-2017

telgegevens

jaar: 2017

maand	Velsertunnel						Wijkertunnel						aantal passages WT en VT	
	systeem A west	systeem B west	systeem A oost	systeem B oost	verschil west	verschil oost	aantal passages	systeem A west	systeem B west	systeem A oost	systeem B oost	verschil west		verschil oost
januari *	448.776	448.776	452.530	452.530	0	0	901.306	1.244.633	1.244.633	1.227.728	1.227.728	0	0	2.472.361
februari	745.871	745.871	764.234	764.234	0	0	1.510.105	894.026	894.026	874.069	874.069	0	0	1.768.095
maart	943.151	943.151	932.099	932.099	0	0	1.875.250	989.263	989.263	997.639	997.639	0	0	1.986.902
april	816.335	816.335	836.805	836.805	0	0	1.653.140	1.018.843	1.018.843	962.561	962.561	0	0	1.981.404
mei	898.187	898.187	907.951	907.951	0	0	1.806.138	1.081.105	1.081.105	1.048.166	1.048.166	0	0	2.129.271
juni	874.141	874.141	887.481	887.481	0	0	1.761.622	1.064.428	1.064.428	1.033.501	1.033.501	0	0	2.097.929
juli	867.589	867.589	899.348	899.348	0	0	1.766.937	1.079.601	1.079.601	1.027.517	1.027.517	0	0	2.107.118
augustus	0	0	0	0	0	0	0	0	0	0	0	0	0	0
september	0	0	0	0	0	0	0	0	0	0	0	0	0	0
oktober	0	0	0	0	0	0	0	0	0	0	0	0	0	0
november	0	0	0	0	0	0	0	0	0	0	0	0	0	0
december	0	0	0	0	0	0	0	0	0	0	0	0	0	0
<b>totaal</b>	<b>5.594.050</b>	<b>5.594.050</b>	<b>5.680.448</b>	<b>5.680.448</b>		<b>11.274.498</b>	<b>7.371.899</b>	<b>7.371.899</b>	<b>7.371.899</b>	<b>7.171.181</b>	<b>7.171.181</b>			<b>14.543.080</b>
														<b>25.817.578</b>

I-08-17

08-2017

OostBuis\_mndrap\_201707

RAPPORT MAANDTOTALEN Systeem B:  
 Meetdatum : 1/7/2017  
 object : SOSTEL: Velsertunnel : (OostBuis)  
 Tijden altijd in wintertijd

datum	dagtotaal
01/07/2017	22589
02/07/2017	21501
03/07/2017	31251
04/07/2017	34095
05/07/2017	33469
06/07/2017	34394
07/07/2017	33701
08/07/2017	27340
09/07/2017	22012
10/07/2017	31129
11/07/2017	33141
12/07/2017	36885
13/07/2017	37646
14/07/2017	33406
15/07/2017	24161
16/07/2017	20605
17/07/2017	31814
18/07/2017	33561
19/07/2017	32677
20/07/2017	34178
21/07/2017	32757
22/07/2017	22640
23/07/2017	20073
24/07/2017	27976
25/07/2017	30178
26/07/2017	29743
27/07/2017	30062
28/07/2017	29225
29/07/2017	21349
30/07/2017	19372
31/07/2017	26418
Totaal	899348

✓  
✓

1-08-17

02-08-2017





OostBuis\_mndrap\_201707

RAPPORT MAANDTOTALEN Systeem A:  
 Meetdatum : 1/7/2017  
 object : SOSTEL: Velsertunnel : (OostBuis)  
 Tijden altijd in wintertijd

datum	dagtotaal
01/07/2017	22589
02/07/2017	21501
03/07/2017	31251
04/07/2017	34095
05/07/2017	33469
06/07/2017	34394
07/07/2017	33701
08/07/2017	27340
09/07/2017	22012
10/07/2017	31129
11/07/2017	33141
12/07/2017	36885
13/07/2017	37646
14/07/2017	33406
15/07/2017	24161
16/07/2017	20605
17/07/2017	31814
18/07/2017	33561
19/07/2017	32677
20/07/2017	34178
21/07/2017	32757
22/07/2017	22640
23/07/2017	20073
24/07/2017	27976
25/07/2017	30178
26/07/2017	29743
27/07/2017	30062
28/07/2017	29225
29/07/2017	21349
30/07/2017	19372
31/07/2017	26418
Totaal	899348 ✓

1-08-17  
 02-08-2017



WestBuis\_mndrap\_201707

RAPPORT MAANDTOTALEN Systeem B:

Meetdatum : 1/7/2017

object : SOSTEL: Velsertunnel : (WestBuis)

Tijden altijd in wintertijd

datum	dagtotaal
01/07/2017	24897
02/07/2017	21086
03/07/2017	30850
04/07/2017	33245
05/07/2017	32082
06/07/2017	27145
07/07/2017	32385
08/07/2017	22921
09/07/2017	21249
10/07/2017	28305
11/07/2017	32668
12/07/2017	33294
13/07/2017	34715
14/07/2017	34625
15/07/2017	24729
16/07/2017	19682
17/07/2017	31013
18/07/2017	33269
19/07/2017	32642
20/07/2017	33196
21/07/2017	30647
22/07/2017	22052
23/07/2017	19411
24/07/2017	28494
25/07/2017	29913
26/07/2017	29368
27/07/2017	29214
28/07/2017	29158
29/07/2017	20689
30/07/2017	18539
31/07/2017	26106
Totaal	867589 ✓

1-08-17

02-08-20



WestBuis\_mndrap\_201707

RAPPORT MAANDTOTALEN Systeem A:  
 Meetdatum : 1/7/2017  
 object : SOSTEL: Velsertunnel : (westBuis)  
 Tijden altijd in wintertijd

datum	dagtotaal
01/07/2017	24897
02/07/2017	21086
03/07/2017	30850
04/07/2017	33245
05/07/2017	32082
06/07/2017	27145
07/07/2017	32385
08/07/2017	22921
09/07/2017	21249
10/07/2017	28305
11/07/2017	32668
12/07/2017	33294
13/07/2017	34715
14/07/2017	34625
15/07/2017	24729
16/07/2017	19682
17/07/2017	31013
18/07/2017	33269
19/07/2017	32642
20/07/2017	33196
21/07/2017	30647
22/07/2017	22052
23/07/2017	19411
24/07/2017	28494
25/07/2017	29913
26/07/2017	29368
27/07/2017	29214
28/07/2017	29158
29/07/2017	20689
30/07/2017	18539
31/07/2017	26106
Totaal	867589 ✓

1-08-17

02-08-20



RAPPORT MAANDTOTALEN:  
Meetdatum : 01/07/2017  
Meetsysteem: B

Object : SOSTEL: 'wijkerTunnel': (WESTBUIS)

datum	dagtotaal
01/07/17	29046
02/07/17	31775
03/07/17	36379
04/07/17	37133
05/07/17	37379
06/07/17	43562
07/07/17	38986
08/07/17	30578
09/07/17	31808
10/07/17	38619
11/07/17	38317
12/07/17	35792
13/07/17	38524
14/07/17	36928
15/07/17	28240
16/07/17	29615
17/07/17	36315
18/07/17	37670
19/07/17	35255
20/07/17	38261
21/07/17	39853
22/07/17	28112
23/07/17	29892
24/07/17	36352
25/07/17	36093
26/07/17	36257
27/07/17	36490
28/07/17	36076
29/07/17	29440
30/07/17	28907
31/07/17	31947
Totaal	1079601 ✓

1-08-17

02-08-2017

RAPPORT MAANDTOTALEN:  
Meetdatum : 01/07/2017  
Meetsysteem: A

Object : SOSTEL: 'wijkerTunnel': (WESTBUIS)

datum	dagtotaal
01/07/17	29046
02/07/17	31775
03/07/17	36379
04/07/17	37133
05/07/17	37379
06/07/17	43562
07/07/17	38986
08/07/17	30578
09/07/17	31808
10/07/17	38619
11/07/17	38317
12/07/17	35792
13/07/17	38524
14/07/17	36928
15/07/17	28240
16/07/17	29615
17/07/17	36315
18/07/17	37670
19/07/17	35255
20/07/17	38261
21/07/17	39853
22/07/17	28112
23/07/17	29892
24/07/17	36352
25/07/17	36093
26/07/17	36257
27/07/17	36490
28/07/17	36076
29/07/17	29440
30/07/17	28907
31/07/17	31947
Totaal	1079601 ✓

1-08-17

02-08-2017

RAPPORT MAANDTOTALEN:  
 Meetdatum : 01/07/2017  
 Meetsysteem: B

Object : SOSTEL: 'wijkerTunnel': (OOSTBUIS)

datum	dagtotaal
01/07/17	32780
02/07/17	30275
03/07/17	35953
04/07/17	35171
05/07/17	35490
06/07/17	37170
07/07/17	38790
08/07/17	32058
09/07/17	31554
10/07/17	36244
11/07/17	36840
12/07/17	30688
13/07/17	31093
14/07/17	37956
15/07/17	30256
16/07/17	27798
17/07/17	35489
18/07/17	36980
19/07/17	34737
20/07/17	37289
21/07/17	37993
22/07/17	28094
23/07/17	26006
24/07/17	32601
25/07/17	33311
26/07/17	33628
27/07/17	33449
28/07/17	34098
29/07/17	27870
30/07/17	25348
31/07/17	30508
Totaal	1027517

✓ 1-08-17  
 02-08-2017



## RAPPORT MAANDTOTALEN:

Meetdatum : 01/07/2017

Meetsysteem: A

Object : SOSTEL: 'wijkerTunnel': (OOSTBUIS)

datum	dagtotaal
01/07/17	32780
02/07/17	30275
03/07/17	35953
04/07/17	35171
05/07/17	35490
06/07/17	37170
07/07/17	38790
08/07/17	32058
09/07/17	31554
10/07/17	36244
11/07/17	36840
12/07/17	30688
13/07/17	31093
14/07/17	37956
15/07/17	30256
16/07/17	27798
17/07/17	35489
18/07/17	36980
19/07/17	34737
20/07/17	37289
21/07/17	37993
22/07/17	28094
23/07/17	26006
24/07/17	32601
25/07/17	33311
26/07/17	33628
27/07/17	33449
28/07/17	34098
29/07/17	27870
30/07/17	25348
31/07/17	30508
Totaal	1027517

✓ 1-08-17

02-08-2017

# (Boekingsformulier) Prestatieverklaring



Ministerie van Infrastructuur en Milieu  
Rijkswaterstaat West-Nederland Noord  
District Noord

Ondergetekende, van de afdeling **WNN/district Noord**  
verklaart hierbij dat de prestatie geleverd is van de onderstaande bestelling:

SAPbestelnummer: **4500020134** bestelpositie: 120

Laatste levering op deze bestelpositie

Naam leverancier: **EXPL. MIJ. WIJKERTUNNEL**

## Geleverde prestatie:

• Bruto	in € <b>2.030.605,05</b> <sup>v</sup>	(excl. BTW)
- Korting	in €	(excl. BTW)
+ Bonus	in €	(excl. BTW)
Netto	in € <b>2.030.605,05</b>	(excl. BTW)

- in stuks/uren

Prestatie wordt verklaard op basis van: (vul in wat van toepassing is)

É3 controlegegevens (waarnemingen) van termijn en prestatiecontract nr: **augustus 2017**

vastgestelde verantwoording prestatieverklaring UAV-GC cab termijn en contract nr:

gecontroleerde en voor akkoord getekende urenstaat/activiteitenverslag periode nr:

gecontroleerde en voor akkoord getekende werkbief nr :

gecontroleerde en voor akkoord getekende pakbon nr :

gecontroleerde en voor akkoord getekende checklist dienstverlening :

anders, namelijk:

## Bewijsstukken zijn aanwezig bij ondergetekende

EI Ondergetekende verzoekt de prestatieverklaring vast te leggen in SAP.

Handtekening prestatieverklaarder: .....

Naam: ..... Functie: **Vaststellen overeenkomst 31001817**

Datum prestatie akkoord: **01-09-2017**

(Dit is de datum waarop de kosten worden genomen, dus niet de datum van invullen)

Invullen door de prestatieverklaarder in SAP

Goederenontvangst nummer in SAP: **5001277351**..... Paraaf: .....



# Prestatieverklaring



Ministerie van Infrastructuur en Milieu  
Rijkswaterstaat West-Nederland Noord  
District Noord

## Algemeen

Overeenkomst 31001817 betreffende de financiering en exploitatie van de Wijkertunnel.

SAPbestelnummer: 4500020134

Prestatieverklaring over de maand **augustus 2017**

## Verklaring

Krachtens artikel 2 van de overeenkomst betreffende de financiering en exploitatie van de Wijkertunnel, en de tariefwijziging per 11 juli 2016, kan het onderstaande bedrag worden betaald:

Passages schijf 1 (0 t/m 34.000.000):	3.562.465 x € 0,57 = €	2.030.605,05	excl. BTW
Passages schijf 2 (34.000.001 t/m 35.000.000):	*.*.*.*.* x € 0,54 = €	*.*.*.*.*	excl. BTW
Passages schijf 3 (35.000.001 t/m 38.000.000):	*.*.*.*.* x € 0,45 = €	*.*.*.*.*	excl. BTW
Passages schijf 4 (38.000.001 t/m 41.000.000):	*.*.*.*.* x € 0,36 = €	*.*.*.*.*	excl. BTW
Passages schijf 5 (41.000.001 t/m 44.000.000):	*.*.*.*.* x € 0,06 = €	*.*.*.*.*	excl. BTW
Passages schijf 6 (vanaf 44.000.001):	*.*.*.*.* x € 0,06 = €	*.*.*.*.*	excl. BTW
<b>Totaal</b>		€ 2.030.605,05	excl. BTW
		€ 2.457.032,11	ind. BTW

De opsteller:

Naam:

Datum: 1 september 2017

Handtekening:

De vaststellen

Naam:

Datum: 01-09-2017

Handtekening:

correctiefactoren

2017 maand	totaal ongecorrigeerd		corr. factor		totaal gecorrigeerd		
	Velsertunnel	Wijkertunnel	corr. fact VT	corr. factor WT	Velsertunnel	Wijkertunnel	totaal
januari	901.306	2.472.361	1,0028	0,9967	903.830	2.464.202	3.368.032
februari	1.510.105	1.762.260	1,0028	0,9967	1.514.333	1.762.260	3.276.593
maart	1.875.250	1.980.345	1,0028	0,9967	1.880.501	1.980.345	3.860.846
april	1.653.140	1.974.865	1,0028	0,9967	1.657.769	1.974.865	3.632.634
mei	1.811.195	2.122.244	1,0028	0,9967	1.811.195	2.122.244	3.933.439
juni	1.766.937	2.091.006	1,0028	0,9967	1.766.555	2.091.006	3.857.561
juli *	1.771.884	2.100.165	1,0028	0,9967	1.771.884	2.100.165	3.872.049
augustus	1.965.494	1.965.494	1,0028	0,9967	1.965.494	1.965.494	3.930.988
september	0	0	1,0028	0,9967	0	0	0
oktober	0	0	1,0028	0,9967	0	0	0
november	0	0	1,0028	0,9967	0	0	0
december	0	0	1,0028	0,9967	0	0	0
<b>totaal</b>	<b>12.867.010</b>	<b>16.515.082</b>			<b>12.903.038</b>	<b>16.460.581</b>	<b>29.363.619</b>

\* De correctiefactor VT is vastgesteld op een correctiefactor van 1,0028

01-09-17

telgegevens

jaar: 2017

maand	Velsertunnel				Wijkertunnel				verschill west	verschill oost	aantal passages	aantal passages WT en VT	
	system A west	system B west	system A oost	system B oost	verschill west	verschill oost	aantal passages	system A west					system B west
januari *	448.776	448.776	450.000	450.000	0	0	1.306	1.244.233	1.014.033	1.227.728	1.200.328	2.472.361	3.973.667
februari	700	745.871	700.000	700.000	0	0	1.010.105	881.000	851.025	874.069	800.000	1.768.095	3.178.000
maart	943.151	943.151	930.000	930.000	0	0	875.000	930.000	930.000	930.000	930.000	1.986.902	3.000.000
april	810.000	816.335	800.000	800.000	0	0	1.000.000	1.000.000	1.000.000	1.000.000	1.000.000	2.100.000	3.000.000
mei	898.187	898.187	890.000	890.000	0	0	1.000.000	1.000.000	1.000.000	1.048.166	1.048.166	2.100.000	3.000.000
juni	874.141	870.41	800.000	800.000	0	0	1.000.000	1.000.000	1.054.000	1.033.501	1.033.501	2.100.000	3.000.000
juli	867.589	867.589	899.348	899.348	0	0	1.766.937	1.000.000	1.079.601	1.000.000	1.027.517	2.100.000	3.859.551
augustus	705.110	786.110	800.000	800.000	0	0	1.000.000	1.000.000	994.600	1.977.402	1.977.402	3.000.000	3.874.055
september	0	0	0	0	0	0	0	0	0	0	0	0	3.564.514
oktober	0	0	0	0	0	0	0	0	0	0	0	0	0
november	0	0	0	0	0	0	0	0	0	0	0	0	0
december	0	0	0	0	0	0	0	0	0	0	0	0	0
<b>[totaal]</b>	<b>6.380.160</b>	<b>6.380.160</b>	<b>6.486.850</b>	<b>6.486.850</b>	<b>0</b>	<b>0</b>	<b>12.867.010</b>	<b>8.366.499</b>	<b>8.366.499</b>	<b>8.148.583</b>	<b>8.148.583</b>	<b>16.515.082</b>	<b>29.382.092</b>

01-09-17  
01-09-2017



RWS BEDRIJFSVERTROUWELIJK -

www.rijkswaterstaat.nl

Datum  
1 september 2017

Bijlage(n)

# memo

SOSTEL Passages 16/08/2017 Wijkertunnel Oost- en Westbuis

## Wijkertunnel

Op woensdag 16 augustus heeft het B telsysteem van de Wijkertunnel tussen 00 - 01 uur geen voertuigen gedetecteerd voor de Oost- en Westbuis.

Deze nacht zijn beide tunnelbuizen niet afgesloten geweest. Het A telsysteem heeft voor de Oost- en Westbuis wel voertuigen gedetecteerd.

Daarom stel ik voor het dagtotaal van 16/08/2017 van telsysteem A voor de Oost- en Westbuis aan te houden voor telsysteem B.

## Velsertunnel

01-09-2017

01-09-2017

OostBuis\_mndrap\_201708

RAPPORTMAANDTOTAALenSysteem B:

Meetdatum : 1/8/2017

object : SOSTEL: velerTunnel : (OostBuis)

Tijden altijd in wintertijd

datum	dagtotaal
01/08/2017	27656
02/08/2017	27526
03/08/2017	27628
04/08/2017	29092
05/08/2017	21739
06/08/2017	20072
07/08/2017	25288
08/08/2017	25929
09/08/2017	26869
10/08/2017	26754
11/08/2017	26052
12/08/2017	21327
13/08/2017	19315
14/08/2017	25860
15/08/2017	27510
16/08/2017	27288
17/08/2017	27315
18/08/2017	26412
19/08/2017	22150
20/08/2017	21889
21/08/2017	26563
22/08/2017	28078
23/08/2017	29826
24/08/2017	29073
25/08/2017	27705
26/08/2017	21387
27/08/2017	19747
28/08/2017	28281
29/08/2017	30730
30/08/2017	29657
31/08/2017	31684
Totaal	80640214

✓

01-09-17

01-09-2017

OostBuis\_mndrap\_201708 (3)

RAPPORTMAANDTOTAALSystem A:

Meetdatum : 1/8/2017

object : SOSTEL: Velsertunnel : (OostBuis)

Tijden altijd in wintertijd

datum	Jdagtotaal
01/08/2017	27656
02/08/2017	27526
03/08/2017	27628
04/08/2017	29092
05/08/2017	21739
06/08/2017	20072
07/08/2017	25288
08/08/2017	25929
09/08/2017	26869
10/08/2017	26754
11/08/2017	26052
12/08/2017	21327
13/08/2017	19315
14/08/2017	25860
15/08/2017	27510
16/08/2017	27288
17/08/2017	27315
18/08/2017	26412
19/08/2017	22150
20/08/2017	21889
21/08/2017	26563
22/08/2017	28078
23/08/2017	29826
24/08/2017	29073
25/08/2017	27705
26/08/2017	21387
27/08/2017	19747
28/08/2017	28281
29/08/2017	30730
30/08/2017	29657
31/08/2017	31684

Totaal || 806402 CK ✓

01-09-17  
01-09-2017



WestBuis\_mndrap\_201708 (3)

RAPPORTMAANDTOTAALSystem A:

Meetdatum : 1/8/2017

object : SOSTEL: Velsertunnel : (WestBuis)

Tijden altijd in wintertijd

datum	dagtotaal
01/08/2017	27178
02/08/2017	27218
03/08/2017	28861
04/08/2017	26931
05/08/2017	19288
06/08/2017	18369
07/08/2017	24848
08/08/2017	25419
09/08/2017	25865
10/08/2017	26164
11/08/2017	25817
12/08/2017	20312
13/08/2017	18543
14/08/2017	25459
15/08/2017	25853
16/08/2017	27575
17/08/2017	26602
18/08/2017	26351
19/08/2017	21247
20/08/2017	21099
21/08/2017	25712
22/08/2017	27264
23/08/2017	28978
24/08/2017	28132
25/08/2017	27980
26/08/2017	20905
27/08/2017	19045
28/08/2017	26462
29/08/2017	30310
30/08/2017	29733
31/08/2017	32590
Totaal	786110

01-09-17

01-09-2017



RAPPORT MAANDTOTALEN Systeem B:  
 Meetdatum : 1/8/2017  
 object : SOSTEL: velsertunnel : CwestBuis)  
 Tijden altijd in wintertijd

datum	dagtotaal
01/08/2017	27178
02/08/2017	27218
03/08/2017	28861
04/08/2017	26931
05/08/2017H	19288
06/08/201711	18369
07/08/20171	24848
08/08/2017	25419
09/08/2017(1	25865
10/08/201711	26164
11/08/201711	25817
12/08/2017	20312
13/08/20171)	18543
14/08/2017	25459
15/08/2017	25853
16/08/201711	27575
17/08/201711	26602
18/08/2017)1	26351
19/08/2017	21247
20/08/2017	21099
21/08/201711	25712
22/08/2017	27264
23/08/2017	28978
24/08/2017	28132
25/08/2017	27980
26/08/201711	20905
27/08/2017))	19045
28/08/201711	26462
29/08/2017	30310
30/08/2017	29733
31/08/2017H	32590
Totaal	786110

01-09-17  
 01-09-20pl.



RAPPORT MAANDTOTALEN:

Meetdatum : 01/08/2017

Meetsysteem: A

Object : SOSTEL: 'wijkerTunnel': (oostbuis)

datum	dagtotaal
01/08/17	31011
02/08/17	30994
03/08/17	30960
04/08/17	30646
05/08/17	25966
06/08/17	24746
07/08/17	30314
08/08/17	30034
09/08/17	30009
10/08/17	30800
11/08/17	33116
12/08/17	28186
13/08/17	27023
14/08/17	32179
15/08/17	30009
16/08/17	32617
17/08/17	32230
18/08/17	33863
19/08/17	28908
20/08/17	27367
21/08/17	32199
22/08/17	33960
23/08/17	33890
24/08/17	34741
25/08/17	36982
26/08/17	31151
27/08/17	28859
28/08/17	35680
29/08/17	36632
30/08/17	35654
31/08/17	36676
Totaal	977402

✓ 01-09-17  
01-09-2017



RAPPORT MAANDTOTALEN:

Meetdatum : 01/08/2017

Meetsysteem: B

Object : sostel: 'wijkerTunnel': (oostbuis)

datum	dagtotaal
01/08/17	31011
02/08/17	30994
03/08/17	30960
04/08/17	30646
05/08/17	25966
06/08/17	24746
07/08/17	30314
08/08/17	30034
09/08/17	30009
10/08/17	30800
11/08/17	33116
12/08/17	28186
13/08/17	27023
14/08/17	32179
15/08/17	30009
16/08/17	32315
17/08/17	32230
18/08/17	33863
19/08/17	28908
20/08/17	27367
21/08/17	32199
22/08/17	33960
23/08/17	33890
24/08/17	34741
25/08/17	36982
26/08/17	31151
27/08/17	28859
28/08/17	35680
29/08/17	36632
30/08/17	35654
31/08/17	36676
Totaal	977100

01-09 = 2017

\* ✓



01-09-17



zie A system.

RAPPORTMAANDTOTALEN:  
 Meetdatum : 01/08/2017  
 Meetsysteem: A

Object : SOSTEL: 'WijkerTunnel': (WESTBUIS)

datum	Idagtotaal
01/08/17	33361
02/08/17	33394
03/08/17	32537
04/08/17	34135
05/08/17	28358
06/08/17	28363
07/08/17	32488
08/08/17	32089
09/08/17	32493
10/08/17	32600
11/08/17	35399
12/08/17	28871
13/08/17	29231
14/08/17	32113
15/08/17	32785
16/08/17	31010
17/08/17	32416
18/08/17	30878
19/08/17	28361
20/08/17	28036
21/08/17	31606
22/08/17	33077
23/08/17	33504
24/08/17	34423
25/08/17	35589
26/08/17	30073
27/08/17	29306
28/08/17	34749
29/08/17	35851
30/08/17	33572
31/08/17	33932
Totaal	994600

01-09-17  
 01-09-20



RAPPORT maandtotalen:  
 Meetdatum : 01/08/2017  
 Meetsysteem: B

Object : SOSTEL: 'wijkerTunnel': (westbuis)

datum	dagtotaal
01/08/17	33361
02/08/17	33394
03/08/17	32537
04/08/17	34135
05/08/17	28358
06/08/17	28363
07/08/17	32488
08/08/17	32089
09/08/17	32493
10/08/17	32600
11/08/17	35399
12/08/17	28871
13/08/17	29231
14/08/17	32113
15/08/17	32785
16/08/17	30874
17/08/17	32416
18/08/17	30878
19/08/17	28361
20/08/17	28036
21/08/17	31606
22/08/17	33077
23/08/17	33504
24/08/17	34423
25/08/17	35589
26/08/17	30073
27/08/17	29306
28/08/17	34749
29/08/17	35851
30/08/17	33572
31/08/17	33932
Totaal	994464

x 01-09-2017



01-09-17



Totale westbuis

RAPPORTDAGTCffAtW: -----  
 Meetdatum C 16/08/2017)  
 Meetsysteem: -----

object : SOSTEL: 'wijkerTunnel': (OOSTBUIS)

uur	totaal
00-01	( 302)
01-02	182
02-03	134
03-04	112
04-05	118
05-06	225
06-07	794
07-08	1330
08-09	1499
09-10	1417
10-11	1610
11-12	1880
12-13	1836
13-14	1819
14-15	2049
15-16	2698
16-17	3414
17-18	3371
18-19	2508
19-20	1366
20-21	1173
21-22	1119
22-23	945
23-24	716
<b>Totaal</b>	<b>32617</b>

✓ 01-09-2017



RAPPORTDAGTQIAëH\*H  
 Meetdatum 1 16/08/2017  
 Meetsysteem: B--

Object : SOSTEL: 'Wij kerTunnel': (OOSTBUIS)

uur	totaal
00-01	( 0 )
01-02	187
02-03	134
03-04	112
04-05	118
05-06	225
06-07	794
07-08	1330
08-09	1499
09-10	1417
10-11	1610
11-12	1880
12-13	1836
13-14	1819
14-15	2049
15-16	2698
16-17	3414
17-18	3371
18-19	2508
19-20	1366
20-21	1173
21-22	1119
22-23	945
23-24	716
<b>Totaal</b>	<b>32315</b>

✓ 01-09-2017



RAPPORTDAGTÖTALEN:


Meetdatum (: 16/08/2017

Meetsysteem. A

object : SOSTEL: 'wijkerTunnel': (westbuis)

uur	totaal
00-01	136
01-02	TU4
02-03	124
03-04	173
04-05	359
05-06	994
06-07	2393
07-08	2362
08-09	2065
09-10	2188
10- 11	1977
11- 12	1782
12-13	1765
13-14	1744
14- 15	1783
15-16	1737
16- 17	1935
17- 18	1984
18- 19	1397
19- 20	1074
20-21	1024
21- 22	957
22-23	665
23-24	288
Totaal	31010

v. a-na-207.



RAPPORTDAGTQTALEWT  
 Meetdatum "1 16/08/2017  
 Meetsysteem B

Object : SOSTEL: 'wijkerTunnel\*: (westbuis)

uur	totaal
00-01	124
01-02	173
02-03	359
03-04	994
04-05	2393
05-06	2362
06-07	2065
07-08	2188
08-09	1977
09-10	1782
10-11	1765
11-12	1744
12-13	1783
13-14	1737
14-15	1935
15-16	1984
16-17	1397
17-18	1074
18-19	1024
19-20	957
20-21	665
21-22	288
22-23	
23-24	
<b>Totaal</b>	<b>3087</b>

*C* *U* 01-09-2017



# (Boekingsformulier) Prestatieverklaring



Ministerie van Infrastructuur en Milieu  
Rijkswaterstaat West-Nederland Noord  
District Noord

Ondergetekende, van de afdeling **WNN/district Noord**  
verklaart hierbij dat de prestatie geleverd is van de onderstaande bestelling:

SAPbestelnummer: **4500020134** bestelpositie: 120

Laatste levering op deze bestelpositie

Naam leverancier: **EXPL. MIJ. WIJKERTUNNEL**

Geleverde prestatie:

• Bruto	in € <b>2.157.841,59</b>	(excl. BTW)
- Korting	in €	(excl. BTW)
+ Bonus	in €	(excl. BTW)
Netto	in € <b>2.157.841,59</b>	(excl. BTW)

• in stuks/uren

Prestatie wordt verklaard op basis van: (vul in wat van toepassing is)

controlegegevens (waarnemingen) van termijn en prestatiecontract nr: **september 2017**

vastgestelde verantwoording prestatieverklaring UAV-GC cab termijn en contract nr:

gecontroleerde en voor akkoord getekende urenstaat/activiteitenverslag periode nr:

gecontroleerde en voor akkoord getekende werkbief nr :

gecontroleerde en voor akkoord getekende pakbon nr :

gecontroleerde en voor akkoord getekende checklist dienstverlening :

anders, namelijk:

## Bewijsstukken zijn aanwezig bij ondergetekende

Ondergetekende verzoekt de prestatieverklaring vast te leggen in SAP.

Handtekening prestatieverklaarder: ..... ■ .....

Naam: [redacted]

Functie: **Vaststeller overeenkomst 31001817**

Datum prestatie akkoord: **01-10-2017**

(Dit is de datum waarop de kosten worden genomen, dus niet de datum van invullen)

Invullen door de prestatieverklaarder in SAP

Goederenontvangst nummer in SAP: ..5.qq..4..2.<S...2,.Si Paraaf: [redacted]





## Algemeen

Overeenkomst 31001817 betreffende de financiering en exploitatie van de Wijkertunnel.

SAPbestelnummer: 4500020134

Prestatieverklaring over de maand **september 2017**

## Verklaring

Krachtens artikel 2 van de overeenkomst betreffende de financiering en exploitatie van de Wijkertunnel, en de tariefwijziging per 11 juli 2016, kan het onderstaande bedrag worden betaald:

Passages schijf 1 (0 t/m 34.000.000):	3.785.687 x € 0,57 = €	2.157.841,59 <sup>✓</sup>	excl. BTW
Passages schijf 2 (34.000.001 t/m 35.000.000):	*.***.*** x € 0,54 = €	*♦.***,**	excl. BTW
Passages schijf 3 (35.000.001 t/m 38.000.000):	*.***.*** x € 0,45 = €	*♦.***,**	excl. BTW
Passages schijf 4 (38.000.001 t/m 41.000.000):	*,**♦♦ x € 0,36 = €	*♦♦.♦♦,*♦	excl. BTW
Passages schijf 5 (41.000.001 t/m 44.000.000):	♦.***.*** x € 0,06 = €	».***,***,**	excl. BTW
Passages schijf 6 (vanaf 44.000.001):	♦»***♦* x € 0,06 = €	♦#»»»»**	excl. BTW
	<b>Totaal</b>	€ 2.157.841,59 <sup>✓</sup>	excl. BTW
		€ 2.610.988,32	incl. BTW

De opsteller:

Naam:

Datum: 2 oktober 2017

Handtekening:

De vaststellen

Naam:

Datum: ...3-10-17

Handteken!



## Onderbouwing

### Wijkertunnel

De laatste van toepassing zijnde kalibratie van de telapparatuur in de Wijkertunnel heeft plaatsgevonden op 12-7-2013, De daarbij vastgestelde verrekeningsfactor bedraagt: 0.9967

$2.024.974$  (passages)  $\times$   $0.9967$  (verrekeningsfactor) =  $2.018.292$  te verrekenen passages in deze maand voor de Wijkertunnel.

### Velsertunnel

De laatste van toepassing zijnde kalibratie van de telgegevens in de Velsertunnel heeft plaatsgevonden op 31-05-2017. De daarbij vastgestelde verrekeningsfactor bedraagt: 1,0028

$1.762.460$  (passages)  $\times$   $1,0028$  (verrekeningsfactor) =  $1.767.395$  te verrekenen passages in deze maand voor de Velsertunnel.

### Nadere onderbouwing

In de bijgevoegde excelsheetwerkbladen "telgegevens" en "correctiefactoren" is een nadere onderbouwing van de passages te vinden, evenals de maandtotalen van de passages van de Wijkertunnel + Velsertunnel, en de totalen van de passages t/m deze maand.

### Bijlagen:

- 0 Uitdraai SOSTEL-gegevensmaand september 2017 Velsertunnel
- 0 Uitdraai SOSTEL-gegevensmaand september 2017 Wijkertunnel
- 0 Excelsheetwerkbladen "telgegevens" en "correctiefactoren" 2017
- 0 Extra verklaring en/of memo en/of toelichting

telgegevens

jaar: 2017

maand	Velsertunnel				Wijkertunnel				verschil west	verschil oost	aantal passages	systeem 8 oost	verschil west	verschil oost	aantal passages	systeem A west	systeem B west	systeem A oost	systeem B oost	verschil west	verschil oost	aantal passages W Ten VT						
	systeem A west	systeem 0 west	systeem A oost	systeem 8 oost	systeem A west	systeem B west	systeem A oost	systeem B oost																				
januari *	448.776	448.776	452.5301	70.238	1.044.033	1.244.633	1.244.633	1.244.633	1.244.633	1.244.633	1.244.633	1.244.633	0	0	1.305	1.044.033	1.244.633	1.244.633	1.244.633	1.244.633	1.244.633	1.244.633	0	0	3.373.067			
februari	745.871	745.871	745.871	745.871	0	0	0	0	0	0	0	0	0	0	1.50.105	0	0	0	0	0	0	0	0	0	0	3.278.2		
maart	943.151	943.151	943.151	943.151	0	0	0	0	0	0	0	0	0	0	1.85.52	0	0	0	0	0	0	0	0	0	0	3.10.2.12		
april	816.335	816.335	816.335	816.335	0	0	0	0	0	0	0	0	0	0	1.033.140	1.033.140	1.033.140	1.033.140	1.033.140	1.033.140	1.033.140	1.033.140	0	0	0	3.034.52		
mei	898.187	898.187	898.187	898.187	0	0	0	0	0	0	0	0	0	0	1.80.138	1.80.138	1.80.138	1.80.138	1.80.138	1.80.138	1.80.138	1.80.138	0	0	0	3.05.5.09		
juni	874.141	874.141	874.141	874.141	0	0	0	0	0	0	0	0	0	0	1.761.022	1.761.022	1.761.022	1.761.022	1.761.022	1.761.022	1.761.022	1.761.022	0	0	0	3.087.929		
juli	867.589	867.589	867.589	867.589	0	0	0	0	0	0	0	0	0	0	1.027.517	1.027.517	1.027.517	1.027.517	1.027.517	1.027.517	1.027.517	1.027.517	0	0	0	3.107.118		
augustus	786.110	786.110	786.110	786.110	0	0	0	0	0	0	0	0	0	0	1.027.517	1.027.517	1.027.517	1.027.517	1.027.517	1.027.517	1.027.517	1.027.517	0	0	0	3.564.514		
september	U877.571	U877.571	U877.571	U877.571	0	0	0	0	0	0	0	0	0	0	1.006.996	1.006.996	1.006.996	1.006.996	1.006.996	1.006.996	1.006.996	1.006.996	0	0	0	3.1024.974		
oktober	0	0	0	0	0	0	0	0	0	0	0	0	0	0	0	0	0	0	0	0	0	0	0	0	0	0		
november	0	0	0	0	0	0	0	0	0	0	0	0	0	0	0	0	0	0	0	0	0	0	0	0	0	0		
december	0	0	0	0	0	0	0	0	0	0	0	0	0	0	0	0	0	0	0	0	0	0	0	0	0	0		
<b>[totaal]</b>	<b>[ 7.257.731</b>	<b>[ 7.257.731</b>	<b>[ 7.371.739]</b>	<b>[ 7.371.739]</b>	<b>[ 14.629.470]</b>	<b>[ 9.384.477]</b>	<b>[ 9.384.477]</b>	<b>[ 9.384.477]</b>	<b>[ 9.384.477]</b>	<b>[ 9.384.477]</b>	<b>[ 9.384.477]</b>	<b>[ 9.384.477]</b>	<b>[ 9.384.477]</b>	<b>[ 9.384.477]</b>	<b>[ 9.384.477]</b>	<b>[ 9.384.477]</b>	<b>[ 9.384.477]</b>	<b>[ 9.384.477]</b>	<b>[ 9.384.477]</b>	<b>[ 9.384.477]</b>	<b>[ 9.384.477]</b>	<b>[ 9.384.477]</b>	<b>[ 9.384.477]</b>	<b>[ 9.384.477]</b>	<b>[ 9.384.477]</b>	<b>[ 9.384.477]</b>	<b>[ 18.540.056]</b>	<b>[ 33.169.526]</b>

02-10-2017

3-10-17



correctiefactoren

maand	totaal ongecorrigeerd		corr. factor		totaal gecorrigeerd	
	Velsertunnel	Wijkertunnel	corr. factor VT	corr. factor WT	Velsertunnel	Wijkertunnel
januari	901.306	2.472.361	1,0028	0,9967	903.830	2.464.202
februari	1.510.105	1.768.095	1,0028	0,9967	1.514.333	1.762.260
maart	1.875.250	1.986.902	1,0028	0,9967	1.880.501	1.980.345
april	1.653.140	1.981.404	1,0028	0,9967	1.657.769	1.974.865
mei	1.806.138	2.129.271	1,0028	0,9967	1.811.195	2.122.244
juni	1.761.622	2.097.929	1,0028	0,9967	1.766.555	2.091.006
juli *	1.766.937	2.107.118	1,0028	0,9967	1.771.884	2.100.165
augustus	1.592.512	1.972.002	1,0028	0,9967	1.596.971	1.965.494
september	1.562.460	1.974.974	1,0028	0,9967	1.570.295	1.970.295
oktober	0	0	1,0028	0,9967	0	0
november	0	0	1,0028	0,9967	0	0
december	0	0	1,0028	0,9967	0	0
<b>totaal</b>	<b>14.629.470</b>	<b>18.400.555</b>			<b>14.670.433</b>	<b>18.478.873</b>
						<b>33.149.306</b>

\* De correctiefactor VT is vastgesteld op een correctiefactor van 1,0028

02-10-2017

03-10-17







RWS BEDRIJFSVERTROUWELIJK -

**Rijkswaterstaat West\***  
**Nederland Noord**  
District Noord

De Welstraat 1  
IJmuiden  
Postbus 2232  
3500 GE Utrecht  
T 088 - 79 73 92S  
www.rijkswaterstaat.nl

**Contactpersoon**

[Redacted]  
[Redacted]

# memo

SOSTEL Passages Velsertunnel 26/09/2017

Wijkertunnel

**Datum**  
2 oktober 2017

**Bijlage(n)**

Velsertunnel

Op dinsdag 26 september jl. is succesvol een aanpassing uitgevoerd voor de implementatie van de zomer- en wintertijd, op het SOSTel systeem van de Velsertunnel. Hierbij geldt dat de (passage)tellingen van 10:00-13:00 uur (26/09/2017) niet betrouwbaar zijn\*. In overeenstemming en akkoord met [Redacted] zijn de voertuigpassages van deze uren verrekend met drie representatieve zelfde dagen/uren eerder deze maand.

[Redacted]

[Redacted]

3-10-2017.

\*Doorstuurmail van [Redacted] 28/09/2017 9:52 uur.



(WNN)

**Van:** [redacted]@INGBank.com>  
**Verzonden:** donderdag 28 september 2017 13:24  
**Aan:** [redacted] (WNN)  
**CC:** [redacted] (WNN); [redacted]  
**Onderwerp:** RE:SOSTEL Velsertunnel Zomer- en wintertijd 26/09/2017.

Hallo [redacted]

Bedankt, we gaan akkoord met het voorstel.

Groeten,

**From:** [redacted] (WNN) [mailto:[redacted]@rws.nl]  
**Sent:** 28 September 2017 13:16  
**To:** [redacted]@INGBank.com>  
**Cc:** [redacted] rws.nl>; [redacted]@INGBank.com>  
**Subject:** RE:SOSTEL Velsertunnel Zomer- en wintertijd 26/09/2017.

Beste [redacted]

Bedankt voor je mail, het klopt inderdaad dat onderstaand alleen geldt voor de **Westbuis**:

**10:00 - 11:00 uur**

<b>Datum:</b>	<b>Aantal passages</b>
19/09/2017	1467
12/09/2017	1607
05/09/2017	1500

Uitkomst 26-09-2017, van 10:00 - 11:00 uur: **1525 passages**

**11:00 - 12:00 uur**

<b>Datum:</b>	<b>Aantal passages</b>
19/09/2017	1588
12/09/2017	1647
05/09/2017	1678

Uitkomst 26-09-2017, van 11:00 - 12:00 uur: **1638 passages**

**12:00 - 13:00 uur**

<b>Datum:</b>	<b>Aantal passages</b>
19/09/2017	1699
12/09/2017	1688
05/09/2017	1758

Uitkomst 26-09-2017, van 12:00 - 13:00 uur: **1715 passages**

Voor de **Oostbuis** van de Velsertunnel stel ik de volgende berekening voor:

**10:00 - 11:00 uur**

<b>Datum:</b>	<b>Aantal passages</b>
19/09/2017	1409
12/09/2017	1562
05/09/2017	1506

Uitkomst 26-09-2017, van 10:00 - 11:00 uur: **1492 passages**

11:00 - 12:00 uur

Datum:	Aantal passages
19/09/2017	1544
12/09/2017	1913
05/09/2017	1592

Uitkomst 26-09-2017, van 11:00 - 12:00 uur: **1683 passages**

12:00 - 13:00 uur

Datum:	Aantal passages
19/09/2017	1757
12/09/2017	1788
05/09/2017	1787

Uitkomst 26-09-2017, van 12:00 - 13:00 uur: **1777 passages**

Hoor graag of jullie akkoord gaan met het voorstel.

Met vriendelijke groet,

[Redacted signature block]

**Van:** [Redacted] <[Redacted]@INGBank.com>

**Verzonden:** donderdag 28 september 2017 12:07

**Aan:** [Redacted] (WNN)

**CC:** H|BE (WNN); [Redacted]

**Onderwerp:** RE: SOSTEL Velsertunnel Zomer- en wintertijd 26/09/2017.

Hallo [Redacted]

Bedankt voor de passages.

Ik ben eens met je voorstel maar zou het ook niet voor de Oostbuis gelden? Jouw berekening houdt alleen rekening met de Westbuis.

Groeten,

[Redacted]

**From:** [Redacted] (WNN) <[Redacted]@rws.nl>

**Sent:** 28 September 2017 11:26

**To:** [Redacted] <[Redacted]@INGBank.com>

**Cc:** [Redacted] <[Redacted]@rws.nl>; [Redacted] <[Redacted]@INGBank.com>

**Subject:** SOSTEL Velsertunnel Zomer- en wintertijd 26/09/2017.

Beste [Redacted] =n [Redacted],

Dinsdag 26-09-2017 is succesvol een aanpassing uitgevoerd voor de implementatie van de zomer- en wintertijd (SOSTel Velsertunnel).

Vanwege deze aanpassingen geldt dat de voertuig passages tussen 10:00 - 13:00 uur (26-09-2017) onbetrouwbaar zijn.

Daarom zou ik het voorstel willen doen om voor 26-09-2017 de uren 10:00 tot 13:00 uur de voertuigpassages te verrekenen met de drie representatieve zelfde dagen eerder deze maand:

10:00 - 11:00 uur

**Datum:** Aantal passages

19/09/2017	1467
12/09/2017	1607
05/09/2017	1500

Uitkomst 26-09-2017, van 10:00 - 11:00 uur: **1525 passages**

**11:00 - 12:00 uur**

Datum:	Aantal passages
19/09/2017	1588
12/09/2017	1647
05/09/2017	1678

Uitkomst 26-09-2017, van 11:00 - 12:00 uur: **1638 passages**

**12:00 - 13:00 uur**

Datum:	Aantal passages
19/09/2017	1699
12/09/2017	1688
05/09/2017	1758

Uitkomst 26-09-2017, van 12:00 - 13:00 uur: **1715 passages**

Kunnen jullie je vinden in dit voorstel?

In afwachting van een reactie verblijf ik.

@ i,: De dagrapportages van gisteren en vandaag zal ik zo dadelijk richting jullie sturen.

Met vriendelijke groet,

[Redacted signature]

[Redacted text]

[Redacted text]

[Redacted text]

-----  
ATTENTION:

The Information in this e mail is confidential and only meant for the intended recipient. If you are not the intended recipient, don't use or disclose it in any way. Please let the sender know and delete the message immediately.

-----  
ATTENTION:

The Information in this e-mail is confidential and only meant for the intended recipient. If you are not the intended recipient, don't use or disclose it in any way. Please let the sender know and delete the message immediately.



## RAPPORTMAANDTOTAALenSysteemA:

Meetdatum : 1/9/2017

object : SOSTEL: Velsertunnel : (WestBuis)

Tijden altijd in wintertijd

datum	dagtotaal
01/09/2017	30452
02/09/2017	22817
03/09/2017	20491
04/09/2017	30137
05/09/2017	32463
06/09/2017	30875
07/09/2017	31817
08/09/2017	30584
09/09/2017	22817
10/09/2017	20684
11/09/2017	30181
12/09/2017	32956
13/09/2017	31596
14/09/2017	32056
15/09/2017	32096
16/09/2017	23635
17/09/2017	20239
18/09/2017	31307
19/09/2017	34719
20/09/2017	32544
21/09/2017	35585
22/09/2017	32482
23/09/2017	25347
24/09/2017	20218
25/09/2017	30654
26/09/2017	<del>32952</del>
27/09/2017	32746
28/09/2017	33900
29/09/2017	32868
30/09/2017	24735

Totaal || ~~875953~~ 34570 ✓

02-10-2017

3-10-17



0



RAPPORTMAANDTOTAALenSysteemB:

Meetdatum : 1/9/2017  
 object : SOSTEL: velserTunnel : (WestBuis)  
 Tijden altijd in wintertijd

datum	Hdagtotaal)
01/09/2017	30452
02/09/2017	22817
03/09/2017	20491
04/09/2017	30137
05/09/2017	32463
06/09/2017	30875
07/09/2017	31817
08/09/2017	30584
09/09/2017	22817
10/09/2017	20684
11/09/2017	30181
12/09/2017	32956
13/09/2017	31596
14/09/2017	32056
15/09/2017	32096
16/09/2017	23635
17/09/2017	20239
18/09/2017	31307
19/09/2017	34719
20/09/2017	32544
21/09/2017	35585
22/09/2017	32482
23/09/2017	25347
24/09/2017	20218
25/09/2017	30654
26/09/2017	<del>32952</del> 34570 ✓
27/09/2017	32746
28/09/2017	33900
29/09/2017	32868
30/09/2017	24735
Totaal	<del>875933</del> 877571 ✓

02-10-20/r



3-10-17



RAPPORT MAANDTOTAAL SySteemA:

Meetdatum : 1/9/2017

object : SOSTEL: velserTunnel : (OostBuis)

Tijden altijd in wintertijd

datum	Idag totaal
01/09/2017	31481
02/09/2017	23742
03/09/2017	20790
04/09/2017	30502
05/09/2017	31898
06/09/2017	30786
07/09/2017	32497
08/09/2017	31564
09/09/2017	23310
10/09/2017	21076
11/09/2017	30592
12/09/2017	33390
13/09/2017	30658
14/09/2017	32306
15/09/2017	33573
16/09/2017	24138
17/09/2017	20630
18/09/2017	30996
19/09/2017	31924
20/09/2017	32567
21/09/2017	34735
22/09/2017	32356
23/09/2017	25847
24/09/2017	22350
25/09/2017	30884
26/09/2017	<del>32983</del>
27/09/2017	33028
28/09/2017	34503
29/09/2017	32763
30/09/2017	25279

39729 J

Totaal II\_a<i48' I 88489 i/

02' 10 - 2017



3-0-17



RAPPORT MAANDTOTALEN SysteemB:  
 Meetdatum : 1/9/2017  
 object : SOSTEL: Velsertunnel : (OostBuis)  
 Tijden altijd in wintertijd

datum	dagtotaal
01/09/2017	31481
02/09/2017	23742
03/09/2017	20790
04/09/2017	30502
05/09/2017	31898
06/09/2017	30786
07/09/2017	32497
08/09/2017	31564
09/09/2017	23310
10/09/2017	21076
11/09/2017	30592
12/09/2017	33390
13/09/2017	30658
14/09/2017	32306
15/09/2017	33573
16/09/2017	24138
17/09/2017	20630
18/09/2017	30996
19/09/2017	31924
20/09/2017	32567
21/09/2017	34735
22/09/2017	32356
23/09/2017	25847
24/09/2017	22350
25/09/2017	30884
26/09/2017	<b>329&amp;T</b>
27/09/2017	33028
28/09/2017	34503
29/09/2017	32763
30/09/2017	25279

39\*2 <

Totaal || ~~883148~~ |<9<9<5V9< J U

ö 2 - /o - 2o 17



3-10-17.



RAPPORT maandtotalen:

Meetdatum : 01/09/2017

Meetsysteem: A

Object : sostel: 'wijkerTunnel': (westbuis)

datum	dagtotaal
01/09/17	35523
02/09/17	29416
03/09/17	29161
04/09/17	35646
05/09/17	35191
06/09/17	34680
07/09/17	36825
08/09/17	37085
09/09/17	29858
10/09/17	29553
11/09/17	34927
12/09/17	35883
13/09/17	31518
14/09/17	34897
15/09/17	37729
16/09/17	29625
17/09/17	29032
18/09/17	33258
19/09/17	30598
20/09/17	34449
21/09/17	34451
22/09/17	37443
23/09/17	31134
24/09/17	33865
25/09/17	36008
26/09/17	36680
27/09/17	36959
28/09/17	37385
29/09/17	37136
30/09/17	32063
Totaal	1017978

02-10-2017





## RAPPORT MAANDTOTALEN:

Meetdatum : 01/09/2017

Meetsysteem: B

object : SOSTEL: 'wijkerTunnel': (WESTBUIS)

datum	dagtotaal
01/09/17	35523
02/09/17	29416
03/09/17	29161
04/09/17	35646
05/09/17	35191
06/09/17	34680
07/09/17	36825
08/09/17	37085
09/09/17	29858
10/09/17	29553
11/09/17	34927
12/09/17	35883
13/09/17	31518
14/09/17	34897
15/09/17	37729
16/09/17	29625
17/09/17	29032
18/09/17	33258
19/09/17	30598
20/09/17	34449
21/09/17	34451
22/09/17	37443
23/09/17	31134
24/09/17	33865
25/09/17	36008
26/09/17	36680
27/09/17	36959
28/09/17	37385
29/09/17	37136
30/09/17	32063
Totaal	1017978

02' ia - 20\*7 



RAPPORT maandtotalen:

Meetdatum : 01/09/2017

Meetsysteem: A

object : sospel: 'wijkerTunnel': Coostbuis)

datum	[[dagtotaal]]
01/09/17	39617
02/09/17	29833
03/09/17	27571
04/09/17	34607
05/09/17	35761
06/09/17	33924
07/09/17	35221
08/09/17	35522
09/09/17	29067
10/09/17	27350
11/09/17	33741
12/09/17	34643
13/09/17	31503
14/09/17	36601
15/09/17	37219
16/09/17	28967
17/09/17	26999
18/09/17	34056
19/09/17	35317
20/09/17	34352
21/09/17	34680
22/09/17	37333
23/09/17	29526
24/09/17	28430
25/09/17	35687
26/09/17	37195
27/09/17	36015
28/09/17	36081
29/09/17	38312
30/09/17	31866
Totaal	1006996

02-10-2017

3-10-17.

0

0

## RAPPORTMAANDTOTALEN:

Meetdatum : 01/09/2017

Meetsysteem: B

Object : sospel: 'wijkerTunnel': (oostbuis)

datum	dagtotaal
01/09/17	39617
02/09/17	29833
03/09/17	27571
04/09/17	34607
05/09/17	35761
06/09/17	33924
07/09/17	35221
08/09/17	35522
09/09/17	29067
10/09/17	27350
11/09/17	33741
12/09/17	34643
13/09/17	31503
14/09/17	36601
15/09/17	37219
16/09/17	28967
17/09/17	26999
18/09/17	34056
19/09/17	35317
20/09/17	34352
21/09/17	34680
22/09/17	37333
23/09/17	29526
24/09/17	28430
25/09/17	35687
26/09/17	37195
27/09/17	36015
28/09/17	36081
29/09/17	38312
30/09/17	31866
Totaal	1006996

Ö2-10-2017

3-10-17.



RAPPORT dagtotalen:

Meetdatum : 26/9/2017

Meetsysteem: A

object : sostel: velserTunnel (WestBuis)

uur	totaal
00-01	64
01-02	61
02-03	57
03-04	143
04-05	606
05-06	1962
06-07	3303
07-08	3108
08-09	1717
09-10	1533
10- 11	e'
11- 12	<del>1518</del>
12-13	<del>1742</del>
13-14	1798
14- 15	1958
15-16	2326
16- 17	2601
17- 18	3109
18- 19	1838
19- 20	1153
20-21	753
21- 22	718
22-23	596
23-24	288
Totaal	<del>32952</del>

«S2. s

1638

1715

34570 ✓

02-10-2017



3-10-17.





WestBuis\_dagrap\_20170926

RAPPORTDAGTOTALEN:

Meetdatum : 26/9/2017

Meetsysteem: B

object : BOSTEL: velserTunnel : (WestBuis)

uur	totaal
00-01	64
01-02	61
02-03	57
03-04	143
04-05	606
05-06	1962
06-07	3303
07-08	3108
08-09	1717
09-10	1533
10-11	0
11-12	tsts"
12-13	<del>1742</del>
13-14	1798
14-15	1958
15-16	2326
16-17	2601
17-18	3109
18-19	1838
19-20	1153
20-21	753
21-22	718
22-23	596
23-24	288
Totaal	<del>32952</del>

1525  
ie 38  
• 7 • S\*

34570 ✓

02-10-2017



3-10-17



RAPPORTDAGTOTALEN:

Meetdatum : 26/9/2017

Meetsysteem: A

object : sostel: velsertunnel : (OostBuis)

uur	totaal
00-01	122
01-02	63
02-03	58
03-04	112
04-05	573
05-06	1675
06-07	2507
07-08	2922
08-09	1640
09-10	1490
10-11	<del>0</del>
11-12	<del>1509</del>
12-13	<del>1702</del>
13-14	1918
14-15	1971
15-16	2352
16-17	3043
17-18	3147
18-19	2076
19-20	1191
20-21	878
21-22	895
22-23	695
23-24	444

1492  
1683  
1977

Totaal || ~~32983~~  
34724 ✓

02-10-2017




3-10-17



RAPPORT dagtotalen:  
 Meetdatum : 26/9/2017  
 Meetsysteem: B  
 object : SOSTEL: Velsertunnel : (OostBuis)

uur	totaal
00-01	122
01-02	63
02-03	58
03-04	112
04-05	573
05-06	1675
06-07	2507
07-08	2922
08-09	1640
09-10	1490
10- 11	<del>0</del> 1592
11- 12	<del>1509</del> 1683
12-13	<del>1702</del> 1777
13-14	1918
14- 15	1971
15-16	2352
16- 17	3043
17- 18	3147
18- 19	2076
19- 20	1191
20-21	878
21- 22	895
22-23	695
23-24	444
Totaal	<del>32983</del> 39729 ✓

02- IO - 2.0/7



3 10-17



# (Boekingsformulier) Prestatieverklaring



Ministerie van Infrastructuur en Milieu  
Rijkswaterstaat West-Nederland Noord  
District Noord

Ondergetekende, van de afdeling **WNN/district Noord**  
verklaart hierbij dat de prestatie geleverd is van de onderstaande bestelling:

SAPbestelnummer: **4500020134** bestelpositie: 120

Laatste levering op deze bestelpositie

Naam leverancier: **EXPL. MIJ. WIJKERTUNNEL**

## Geleverde prestatie:

• Bruto	in € 2.007.918,331 /	(excl. BTW)
- Korting	in €	(excl. BTW)
+ Bonus	in €	(excl. BTW)
Netto	in C 2.007.918,33	(excl. BTW)

• in stuks/uren

Prestatie wordt verklaard op basis van: (vul in wat van toepassing is)

E controlegegevens (waarnemingen) van termijn en prestatiecontract nr: **oktober 2017**

vastgestelde verantwoording prestatieverklaring UAV-GC cab termijn en contract nr:

gecontroleerde en voor akkoord getekende urenstaat/activiteitenverslag periode nr:

gecontroleerde en voor akkoord getekende werkbief nr :

gecontroleerde en voor akkoord getekende pakbon nr :

gecontroleerde en voor akkoord getekende checklist dienstverlening :

anders, namelijk:

## Bewijsstukken zijn aanwezig bij ondergetekende

E Ondergetekende verzoekt de prestatieverklaring vast te leggen in SAP.

Handtekening prestatieverklaarder: ...

Functie: **Vaststellen overeenkomst 31001817**

Datum prestatie akkoord: 0:1 - 1 1 - X 7

(Dit is de datum waarop de kosten worden genomen, dus niet de datum van invullen)

Invullen door de prestatieverklaarder in SAP

Goederenontvangst nummer in SAP: S.Q0.3.&&...Q. 4.5.6 Paraaf: [redacted]

# Prestatieverklaring



Ministerie van Infrastructuur en Milieu  
Rijkswaterstaat West-Nederland Noord  
District Noord

## Algemeen

Overeenkomst 31001817 betreffende de financiering en exploitatie van de Wijkertunnel.

SAPbestelnummer: 4500020134

Prestatieverklaring over de maand **oktober 2017**

## Verklaring

Krachtens artikel 2 van de overeenkomst betreffende de financiering en exploitatie van de Wijkertunnel, en de tariefwijziging per 11 juli 2016, kan het onderstaande bedrag worden betaald:

Passageschijf 1 (0 t/m 34.000.000):	850.694	x € 0,57 = €	484.895,58	excl. BTW
Passageschijf 2 (34.000.001 t/m 35.000.000):	1.000.000	x € 0,54 = €	540.000	excl. BTW
Passageschijf 3 (35.000.001 t/m 38.000.000):	2.184.495	x € 0,45 = €	983.022,75	excl. BTW
Passageschijf 4 (38.000.001 t/m 41.000.000):	♦.***.***	x € 0,36 = €	».♦♦♦.♦♦, **	excl. BTW
Passageschijf 5 (41.000.001 t/m 44.000.000):	*.***.♦**	x € 0,06 = €	*.*»*.***, **	excl. BTW
Passageschijf 6 (vanaf 44.000.001):	*****	x q 0,06 = €	* * * * * * * * * * exc   btw	
	<b>Totaal</b>		€ 2.007.918,33	excl. BTW
			€ 2.429.581,18	incl. BTW

De opsteller:

De vaststellen





correctiefactoren

2017 maand	totaal ongecorrigeerd		corr. factor		totaal gecorrigeerd		
	Velsertunnel	Wijkertunnel	corr. factor VT	corr. factor WT	Velsertunnel	Wijkertunnel	totaal
januari	901.306	2.472.361	1,0028	0,9967	903.830	2.464.202	3.368.032
februari	1.510.105	1.768.095	1,0028	0,9967	1.514.333	1.762.260	3.276.593
maart	1.875.250	1.986.902	1,0028	0,9967	1.880.501	1.980.345	3.860.846
april	1.653.140	1.981.404	1,0028	0,9967	1.657.769	1.974.865	3.632.634
mei	1.806.138	2.129.271	1,0028	0,9967	1.811.195	2.122.244	3.933.439
juni*	1.761.622	2.097.929	1,0028	0,9967	1.766.555	2.091.006	3.857.561
juli*	1.766.937	2.107.118	1,0028	0,9967	1.771.884	2.100.165	3.872.049
augustus	1.592.512	1.972.002	1,0028	0,9967	1.596.971	1.965.494	3.562.465
september	1.762.460	2.024.974	1,0028	0,9967	1.767.395	2.018.292	3.785.687
oktober	V/ 850.907	V/ 1.833.313	1,0028	0,9967	V/ 856.090	V/ 1.79.099	V/ 4.037.221
november	0	0	1,0028	0,9967	0	0	0
december	0	0	1,0028	0,9967	0	0	0
<b>totaal</b>	<b>16.480.377</b>	<b>20.726.370</b>			<b>16.526.523</b>	<b>20.657.972</b>	<b>37.206.747</b>

• De correctiefactor VT is vastgesteld op een correctiefactor van 1,0028

OI-11-17

jaar: 2017

maand	Velbertunnel				Wijkertunnel				verschil west	verschil oost	aantal passages	systeem B west	systeem A west	systeem B oost	systeem A oost	verschil west	verschil oost	aantal passages	systeem B west	systeem A west	systeem B oost	systeem A oost	verschil west	verschil oost	aantal passages	aantal passages WT en VT
	systeme A west	systeme B west	systeme A oost	systeme B oost	systeme A west	systeme B west	systeme A oost	systeme B oost																		
januari	448.776	448.773	432.573	432.573	1.214.033	1.244.633	1.227.728	1.227.728	0	0	0	1.244.633	1.214.033	1.227.728	1.227.728	0	0	2.472.361	1.244.633	1.214.033	1.227.728	1.227.728	0	0	2.472.361	3.373.60
februari	745.87	745.87	703.083	703.083	804.028	894.026	874.069	874.069	0	0	0	894.026	804.028	874.069	874.069	0	0	1.768.095	894.026	804.028	874.069	874.069	0	0	1.768.095	5.278.70
maart	943.17	943.17	838.08	838.08	1.875.2	1.875.2	1.875.2	1.875.2	0	0	0	1.875.2	1.875.2	1.875.2	1.875.2	0	0	1.986.902	1.875.2	1.875.2	1.875.2	1.875.2	0	0	1.986.902	3.862.132
april	878.335	878.335	838.08	838.08	1.875.2	1.875.2	1.875.2	1.875.2	0	0	0	1.875.2	1.875.2	1.875.2	1.875.2	0	0	1.986.902	1.875.2	1.875.2	1.875.2	1.875.2	0	0	1.986.902	3.862.132
mei	808.88	808.187	808.187	808.187	1.018.843	1.018.843	1.018.843	1.018.843	0	0	0	1.018.843	1.018.843	1.018.843	1.018.843	0	0	2.129.271	1.018.843	1.018.843	1.018.843	1.018.843	0	0	2.129.271	3.935.40
juni	874.141	874.141	808.187	808.187	1.018.843	1.018.843	1.018.843	1.018.843	0	0	0	1.018.843	1.018.843	1.018.843	1.018.843	0	0	2.129.271	1.018.843	1.018.843	1.018.843	1.018.843	0	0	2.129.271	3.935.40
juli	878.335	878.335	808.187	808.187	1.018.843	1.018.843	1.018.843	1.018.843	0	0	0	1.018.843	1.018.843	1.018.843	1.018.843	0	0	2.129.271	1.018.843	1.018.843	1.018.843	1.018.843	0	0	2.129.271	3.935.40
augustus	786.110	786.110	786.110	786.110	1.027.517	1.027.517	1.027.517	1.027.517	0	0	0	1.027.517	1.027.517	1.027.517	1.027.517	0	0	2.107.118	1.027.517	1.027.517	1.027.517	1.027.517	0	0	2.107.118	3.874.055
september	877.571	877.571	877.571	877.571	1.027.517	1.027.517	1.027.517	1.027.517	0	0	0	1.027.517	1.027.517	1.027.517	1.027.517	0	0	1.972.002	1.027.517	1.027.517	1.027.517	1.027.517	0	0	1.972.002	3.564.514
oktober	877.571	877.571	877.571	877.571	1.027.517	1.027.517	1.027.517	1.027.517	0	0	0	1.027.517	1.027.517	1.027.517	1.027.517	0	0	1.972.002	1.027.517	1.027.517	1.027.517	1.027.517	0	0	1.972.002	3.564.514
november	877.571	877.571	877.571	877.571	1.027.517	1.027.517	1.027.517	1.027.517	0	0	0	1.027.517	1.027.517	1.027.517	1.027.517	0	0	1.972.002	1.027.517	1.027.517	1.027.517	1.027.517	0	0	1.972.002	3.564.514
december	877.571	877.571	877.571	877.571	1.027.517	1.027.517	1.027.517	1.027.517	0	0	0	1.027.517	1.027.517	1.027.517	1.027.517	0	0	1.972.002	1.027.517	1.027.517	1.027.517	1.027.517	0	0	1.972.002	3.564.514
<b>totaal</b>	<b>8.154.604</b>	<b>8.154.604</b>	<b>8.325.773</b>	<b>8.325.773</b>	<b>16.480.377</b>	<b>16.480.377</b>	<b>10.494.071</b>	<b>10.494.071</b>	<b>10.232.299</b>	<b>10.232.299</b>	<b>10.232.299</b>	<b>10.494.071</b>	<b>10.494.071</b>	<b>10.232.299</b>	<b>10.232.299</b>	<b>10.232.299</b>	<b>10.232.299</b>	<b>20.726.370</b>	<b>10.494.071</b>	<b>10.494.071</b>	<b>10.232.299</b>	<b>10.232.299</b>	<b>10.232.299</b>	<b>10.232.299</b>	<b>20.726.370</b>	<b>37.206.747</b>

## RAPPORTMAANDTOTAALenSysteiiIA:

Meetdatum : 1/10/2017

object : SOSTEL: Velsertunnel : (WestBuis)

Tijden altijd in wintertijd

datum	dagtotaal
01/10/2017	21564
02/10/2017	30927
03/10/2017	33117
04/10/2017	32451
05/10/2017	34006
06/10/2017	32165
07/10/2017	26090
08/10/2017	21126
09/10/2017	29802
10/10/2017	33721
11/10/2017	32711
12/10/2017	36089
13/10/2017	32421
14/10/2017	18019
15/10/2017	15808
16/10/2017	32004
17/10/2017	34165
18/10/2017	32884
19/10/2017	34072
20/10/2017	32638
21/10/2017	16968
22/10/2017	18493
23/10/2017	29230
24/10/2017	31281
25/10/2017	31426
26/10/2017	32220
27/10/2017	30502
28/10/2017	22827
29/10/2017	21131
30/10/2017	33886
31/10/2017	33129
Totaal	896873 \

11-2017

0 I - U - 17

RAPPORT MAANDTOTALEN SystemB:

Meetdatum : 1/10/2017

object : sostel: velserTunnel : (WestBuis)

Tijden altijd in wintertijd

datum	dagtotaal
01/10/2017	21564
02/10/2017	30927
03/10/2017	33117
04/10/2017	32451
05/10/2017	34006
06/10/2017	32165
07/10/2017	26090
08/10/2017	21126
09/10/2017	29802
10/10/2017	33721
11/10/2017	32711
12/10/2017	36089
13/10/2017	32421
14/10/2017	18019
15/10/2017	15808
16/10/2017	32004
17/10/2017	34165
18/10/2017	32884
19/10/2017	34072
20/10/2017	32638
21/10/2017	16968
22/10/2017	18493
23/10/2017	29230
24/10/2017	31281
25/10/2017	31426
26/10/2017	32220
27/10/2017	30502
28/10/2017	22827
29/10/2017	21131
30/10/2017	33886
31/10/2017	331;
Totaal	8968:

*6-11-2017*



0 i - / 1 - 7

OostBuis,,mndrap\_201710

RAPPORT MAANDTOTAALENSySteemA:

Meetdatum : 1/10/2017

object : BOSTEL: Velsertunnel : (OostBuis)

Tijden altijd in wintertijd

datum	dagtotaal
01/10/2017	22334
02/10/2017	31591
03/10/2017	34242
04/10/2017	32654
05/10/2017	33423
06/10/2017	33067
07/10/2017	26964
08/10/2017	22376
09/10/2017	31660
10/10/2017	33255
11/10/2017	32617
12/10/2017	34185
13/10/2017	33593
14/10/2017	29703
15/10/2017	26288
16/10/2017	35220
17/10/2017	33755
18/10/2017	33743
19/10/2017	35058
20/10/2017	33667
21/10/2017	28683
22/10/2017	20666
23/10/2017	29963
24/10/2017	31756
25/10/2017	32412
26/10/2017	32925
27/10/2017	33252
28/10/2017	23997
29/10/2017	22736
30/10/2017	32958
31/10/2017	35291

Totaal ti 95403411/ -200

01-11-17

RAPPORT MAANDTOTALEN SySteenB:  
 Meetdatum : 1/10/2017  
 object : BOSTEL: velsertunnel : (OostBuis)  
 Tijden altijd in wintertijd

datum	dagtotaal
01/10/2017	22334
02/10/2017	31591
03/10/2017	34242
04/10/2017	32654
05/10/2017	33423
06/10/2017	33067
07/10/2017	26964
08/10/2017	22376
09/10/2017	31660
10/10/2017	33255
11/10/2017	32617
12/10/2017	34185
13/10/2017	33593
14/10/2017	29703
15/10/2017	26288
16/10/2017	35220
17/10/2017	33755
18/10/2017	33743
19/10/2017	35058
20/10/2017	33667
21/10/2017	28683
22/10/2017	20666
23/10/2017	29963
24/10/2017	31756
25/10/2017	32412
26/10/2017	32925
27/10/2017	33252
28/10/2017	23997
29/10/2017	22736
30/10/2017	32958
31/10/2017	35291

Totaal || 954034 L/ .

6'11' 2017

o l ' 11- 1?

## RAPPORT MAANDTOTALEN:

Meetdatum : 01/10/2017

Meetsysteem: A

Object : SOSTEL: 'wijkerTunnel': (WESTBUIS)

datum	dagtotaal
01/10/17	31277
02/10/17	34764
03/10/17	38469
04/10/17	36829
05/10/17	34918
06/10/17	38672
07/10/17	35676
08/10/17	22271
09/10/17	36773
10/10/17	35055
11/10/17	36691
12/10/17	36241
13/10/17	36797
14/10/17	39343
15/10/17	38969
16/10/17	37313
17/10/17	37478
18/10/17	37245
19/10/17	38689
20/10/17	39439
21/10/17	39060
22/10/17	30170
23/10/17	36066
24/10/17	36995
25/10/17	37020
26/10/17	37931
27/10/17	37775
28/10/17	30287
29/10/17	30666
30/10/17	33079
31/10/17	37636

Totaal || 1109594

01-11-17

6-11-2017

## RAPPORT MAANDTOTALEN:

Meetdatum : 01/10/2017

Meetsysteem: B

object : sostel: 'wijkerTunnel ': (westbuis)

datum	dagtotaal
01/10/17	31277
02/10/17	34764
03/10/17	38469
04/10/17	36829
05/10/17	34918
06/10/17	38672
07/10/17	35676
08/10/17	22271
09/10/17	36773
10/10/17	35055
11/10/17	36691
12/10/17	36241
13/10/17	36797
14/10/17	39343
15/10/17	38969
16/10/17	37313
17/10/17	37478
18/10/17	37245
19/10/17	38689
20/10/17	39439
21/10/17	39060
22/10/17	30170
23/10/17	36066
24/10/17	36995
25/10/17	37020
26/10/17	37931
27/10/17	37775
28/10/17	30287
29/10/17	30666
30/10/17	33079
31/10/17	37636

Totaal ff 1109594

17

6-11-2017

01-11-17



RAPPORT MAANDTOTALEN:

Meetdatum : 01/10/2017

Meetsysteem: A

Object : SOSTEL: 'wijkerTunnel' : (OOSTBUIIS)

datum	[dagtotaal]
01/10/17	29768
02/10/17	35001
03/10/17	36872
04/10/17	35999
05/10/17	36231
06/10/17	38882
07/10/17	38948
08/10/17	28385
09/10/17	34960
10/10/17	36351
11/10/17	36021
12/10/17	37901
13/10/17	40932
14/10/17	31394
15/10/17	31421
16/10/17	30652
17/10/17	36792
18/10/17	36192
19/10/17	37452
20/10/17	35994
21/10/17	28857
22/10/17	26685
23/10/17	34543
24/10/17	35961
25/10/17	35972
26/10/17	36868
27/10/17	37232
28/10/17	31125
29/10/17	30167
30/10/17	36781
31/10/17	36381
Totaal	1076720

6-11-2017

01-~~11~~  
11-17



RAPPORT MAANDTOTALEN:

Meetdatum : 01/10/2017

Meetsysteem: B

object : sostel: 'wijkerTunnel ': (oostbuis)

datum	dagtotaal
01/10/17	29768
02/10/17	35001
03/10/17	36872
04/10/17	35999
05/10/17	36231
06/10/17	38882
07/10/17	38948
08/10/17	28385
09/10/17	34960
10/10/17	36351
11/10/17	36021
12/10/17	37901
13/10/17	40932
14/10/17	31394
15/10/17	31421
16/10/17	30652
17/10/17	36792
18/10/17	36192
19/10/17	37452
20/10/17	35994
21/10/17	28857
22/10/17	26685
23/10/17	34543
24/10/17	35961
25/10/17	35972
26/10/17	36868
27/10/17	37232
28/10/17	31125
29/10/17	30167
30/10/17	36781
31/10/17	36381
-wik* **	
Totaal	1076720



6-11-2017

01-11-17

**(Boekingsformulier)  
Prestatieverklaring**Ministerie van Infrastructuur en Milieu  
Rijkswaterstaat West-Nederland Noord  
District NoordOndergetekende, van de afdeling **WNN/district Noord**  
verklaart hierbij dat de prestatie geleverd is van de onderstaande bestelling:SAPbestelnummer: **4500020134** bestelpositie: 120  
0 Laatste levering op deze bestelpositie  
Naam leverancier: **EXPL. MIJ. WIJKERTUNNEL**Geleverde prestatie:

- |           |                   |             |
|-----------|-------------------|-------------|
| • Bruto   | in C 1.451.424,99 | (excl. BTW) |
| - Korting | in €              | (excl. BTW) |
| + Bonus   | in €              | (excl. BTW) |
| Netto     | in C 1.451.424,99 | (excl. BTW) |
- in stuks/uren

Prestatie wordt verklaard op basis van: (vul in wat van toepassing is)KI controlegegevens (waarnemingen) van termijn en prestatiecontract nr: **november 2017**

- vastgestelde verantwoording prestatieverklaring UAV-GC cab termijn en contract nr:
- gecontroleerde en voor akkoord getekende urenstaat/activiteitenverslag periode nr:
- gecontroleerde en voor akkoord getekende werkbrieff nr :
- gecontroleerde en voor akkoord getekende pakbon nr :
- gecontroleerde en voor akkoord getekende checklist dienstverlening :
- anders, namelijk:

**Bewijsstukken zijn aanwezig bij ondergetekende**

K Ondergetekende verzoekt de prestatieverklaring vast te leggen in SAP.

Handtekening prestatieverklaarder:  H .....Naam:  Functie: **Vaststellen overeenkomst 31001817**Datum prestatie akkoord: **01-12-2017**

(Dit is de datum waarop de kosten worden genomen, dus niet de datum van Invullen)

Invullen door de prestatieverklaarder in SAP

Goederenontvangst nummer in SAP: **5001301561**.....Paraaf: 

○

○

# Prestatieverklaring



Ministerie van Infrastructuur en Milieu  
Rijkswaterstaat kVest-Nederland Noord  
District Noord

## Algemeen

Overeenkomst 31001817 betreffende de financiering en exploitatie van de Wijkertunnel.

SAP bestelnummer: 4500020134

Prestatieverklaring over de maand **november 2017**

## Verklaring

Krachtens artikel 2 van de overeenkomst betreffende de financiering en exploitatie van de Wijkertunnel, en de tariefwijziging per 11 juli 2016, kan het onderstaande bedrag worden betaald:

Passages schijf 1 (0 t/m 34.000.000):	***♦***	x € 0,57 = €	♦*** f*»f»	excl. BTW
Passages schijf 2 (34.000.001 t/m 35.000.000):	* ****'«««	x £ 0,54 = €	♦,♦♦♦ .**♦,**	excl. BTW
Passages schijf 3 (35.000.001 t/m 38.000.000):	815.505	x € 0,45 = €	366.977,25	excl. BTW
Passages schijf 4 (38.000.001 t/m 41.000.000):	3.000.000	x € 0,36 = €	1.080.000	excl. BTW
Passages schijf 5 (41.000.001 t/m 44.000.000):	74.129	x € 0,06 = €	4.447,74	excl. BTW
Passages schijf 6 (vanaf 44.000.001):	*,****,***	x € 0,06 = €	*f«*f**f*	excl. BTW
<b>Totaal</b>			€ 1.451.424,99	excl. BTW
			€ 1.756.224,24	ind. BTW

De opsteller:

Naam: [redacted]

Datum: 14 december 2017

Handtekening:



De vaststeller:

Naam: [redacted]

Datum: 14-12-2017

Handtekening:





## Onderbouwing

### Wijkertunnel

De laatste van toepassing zijnde kalibratie van de telapparatuur in de Wijkertunnel heeft plaatsgevonden op 12-7-2013. De daarbij vastgestelde verrekenningsfactor bedraagt: 0.9967

$2.027.070$  (passages) x  $0.9967$  (verrekeningsfactor) =  $2.020.381$  te verrekenen passages in deze maand voor de Wijkertunnel.

### Velsertunnel

De laatste van toepassing zijnde kalibratie van de telgegevens in de Velsertunnel heeft plaatsgevonden op 31-05-2017. De daarbij vastgestelde verrekeningsfactor *bedraagt*: 1,0028

$1.864.034$  (passages) x  $1,0028$  (verrekeningsfactor) =  $1.869.253$  te verrekenen passages in deze maand voor de Velsertunnel.

### Nadere onderbouwing

In de bijgevoegde excelsheetwerkbladen "telgegevens" en "correctiefactoren" is een nadere onderbouwing van de passages te vinden, evenals de maandtotalen van de passages van de Wijkertunnel + Velsertunnel, en de totalen van de passages t/m deze maand.

### Bijlagen:

- ⊞ Uitdraai SOSTEL-gegevensmaand november 2017 Velsertunnel
- ⊞ Uitdraai SOSTEL-gegevensmaand november 2017 Wijkertunnel
- ⊞ Excelsheetwerkbladen "telgegevens" en "correctiefactoren" 2017  
Extra verklaring en/of memo en/of toelichting

correctiefactoren

2017 maand	totaal ongecorrigeerd		corr. factor		totaal gecorrigeerd		totaal
	Velsertunnel	Wijkertunnel	corr. factor VT	corr. factor WT	Velsertunnel	Wijkertunnel	
Januari	901.306	2.472.361	1,0028	0,9967	903.830	2.464.202	3.368.032
februari	1.510.105	1.768.095	1,0048	0,9967	1.514.333	1.762.260	3.276.593
maart	1.875.250	1.986.902	1,0058	0,9967	1.880.501	1.980.345	3.860.846
april	1.653.140	1.981.404	1,0058	0,9967	1.657.769	1.974.865	3.632.634
mei	1.806.138	2.129.271	1,0058	0,9967	1.811.195	2.122.244	3.933.439
juni	1.761.622	2.097.929	1,0058	0,9967	1.766.555	2.091.006	3.857.561
juli *	1.766.937	2.107.118	1,0058	0,9967	1.771.884	2.100.165	3.872.049
augustus	1.592.512	1.972.002	1,0028	0,9957	1.596.971	1.965.494	3.562.465
september	1.762.460	2.021.514	1,0028	0,9967	1.767.395	2.018.292	3.785.687
oktober	1.850.907	2.186.314	1,0028	0,9967	1.856.090	2.179.099	4.035.189
november	1.864.034	2.027.070	1,0028	0,9967	k/l .869.253	1/2.020.381	1/3.889.634
december	0	0	1,0028	0,9967	0	0	0
[totaal	18.344.411	22.753.440			18.395.776	22.678.353	41.074.129

\* De correctiefactor VT is vastgesteld op een correctiefactor van 1,0028

14-12-17

14-12-2017

0

0



telgegevens

jaar: 2017

maand	Velsertunnel					Wijkertunnel							
	system A	system B	verschil west	verschil oost	aantal passages	system A west	system 0	system A	system B	verschil west	verschil oost	aantal passages	aantal passages WT en VT
januari	443.725	417.300	0	0	26.425	1.244.633	1.214.833	1.227.728	1.227.728	0	0	27.000	3.373.667
februari	745.000	700.000	0	0	45.000	1.244.633	1.214.833	874.069	874.069	0	0	27.000	3.278.200
maart	577.099	530.000	0	0	47.099	1.244.633	1.214.833	582.300	582.300	0	0	27.000	3.634.544
april	313.333	336.800	0	0	-23.467	1.244.633	1.214.833	1.001.105	1.001.105	0	0	27.000	3.059.551
mei	89.137	907.951	0	0	-818.814	1.244.633	1.214.833	1.064.428	1.033.501	0	0	27.000	3.874.056
juni	87.100	887.400	0	0	-800.300	1.244.633	1.214.833	1.079.601	1.079.601	0	0	27.000	1.972.002
juli	80.000	887.400	0	0	-807.400	1.244.633	1.214.833	994.600	994.600	0	0	27.000	3.564.514
augustus	705.110	705.110	0	0	0	1.244.633	1.214.833	1.017.978	1.006.996	0	0	27.000	3.787.434
september	872.571	885.000	0	0	12.429	1.244.633	1.214.833	1.076.770	1.076.770	0	0	27.000	4.000.000
oktober	1.04.873	1.04.873	0	0	0	1.244.633	1.214.833	1.019.101	1.019.101	0	0	27.000	3.891.104
november	523.357	523.357	0	0	0	1.244.633	1.214.833	0	0	0	0	27.000	0
december	0	0	0	0	0	1.244.633	1.214.833	0	0	0	0	27.000	0

jaar: 2017 | 1.244.633 | 1.214.833 | 0 | 0 | 0 | 1.244.633 | 1.214.833 | 0 | 0 | 0 | 0 | 27.000 | 41.000


2017  
2017




OostBuis\_mndrap\_201711

RAPPORT maanototalen systeemA:  
 Meetdatum : 1/11/2017  
 object : sostel: velsertunnel : (oostBuis)  
 Tijden altijd in wintertijd

datum	dagtotaal
01/11/2017	34065
02/11/2017	35779
03/11/2017	34011
04/11/2017	25749
05/11/2017	22047
06/11/2017	32298
07/11/2017	34412
08/11/2017	33651
09/11/2017	34585
10/11/2017	33610
11/11/2017	24872
12/11/2017	20407
13/11/2017	32909
14/11/2017	34815
15/11/2017	33803
16/11/2017	35204
17/11/2017	33911
18/11/2017	25027
19/11/2017	21143
20/11/2017	32948
21/11/2017	34195
22/11/2017	34107
23/11/2017	34795
24/11/2017	33906
25/11/2017	25659
26/11/2017	21212
27/11/2017	35148
28/11/2017	34672
29/11/2017	34616
30/11/2017	34611
Totaal	938167

 14-12-2017

14-12-17 

○

○

Oosteuis\_mndrap\_201711

RAPPORTMAANDTOTALENSySteenB:

Meetdatum : 1/11/2017

object : SOSTEL: Velsertunnel : (OostBuis)

Tijden altijd in wintertijd

datum	dagtotaal
01/11/2017	34065
02/11/2017	35779
03/11/2017	34011
04/11/2017	25749
05/11/2017	22047
06/11/2017	32298
07/11/2017	34412
08/11/2017	33651
09/11/2017	34585
10/11/2017	33610
11/11/2017	24872
12/11/2017	20407
13/11/2017	32909
14/11/2017	34815
15/11/2017	33803
16/11/2017	35204
17/11/2017	33911
18/11/2017	25027
19/11/2017	21143
20/11/2017	32948
21/11/2017	34195
22/11/2017	34107
23/11/2017	34795
24/11/2017	33906
25/11/2017	25659
26/11/2017	21212
27/11/2017	35148
28/11/2017	34672
29/11/2017	34616
30/11/2017	34611
Totaal	11 938167 V

14-12-2017

19-12-2?



WestBuis\_mndrap\_201711

RAPPORT MAANDTOTAAL SystemA:

Meetdatum : 1/11/2017

object : SOSTEL: Velsertunnel : (WestBuis)

Tijden altijd in wintertijd

datum	dagtotaal
01/11/2017	33823
02/11/2017	35232
03/11/2017	33188
04/11/2017	24591
05/11/2017	20646
06/11/2017	34402
07/11/2017	35966
08/11/2017	32383
09/11/2017	35154
10/11/2017	32506
11/11/2017	23920
12/11/2017	19301
13/11/2017	33050
14/11/2017	34639
15/11/2017	33593
16/11/2017	35709
17/11/2017	33097
18/11/2017	23982
19/11/2017	19817
20/11/2017	30740
21/11/2017	34947
22/11/2017	33148
23/11/2017	35133
24/11/2017	33249
25/11/2017	24627
26/11/2017	19892
27/11/2017	33646
28/11/2017	35659
29/11/2017	34080
30/11/2017	35747

Totaal 11 925867 ✓

14-12-2017

14-12-17

○

○



westBuis\_mndrap\_201711

RAPPORTMAANDTOTALENSysteemB:

Meetdatum : 1/11/2017

object : SOSTEL: velsertunnel : (WestBuis)

Tijden altijd in wintertijd

datum	dagtotaal
01/11/2017	33823
02/11/2017	35232
03/11/2017	33188
04/11/2017	24591
05/11/2017	20646
06/11/2017	34402
07/11/2017	35966
08/11/2017	32383
09/11/2017	35154
10/11/2017	32506
11/11/2017	23920
12/11/2017	19301
13/11/2017	33050
14/11/2017	34639
15/11/2017	33593
16/11/2017	35709
17/11/2017	33097
18/11/2017	23982
19/11/2017	19817
20/11/2017	30740
21/11/2017	34947
22/11/2017	33148
23/11/2017	35133
24/11/2017	33249
25/11/2017	24627
26/11/2017	19892
27/11/2017	33646
28/11/2017	35659
29/11/2017	34080
30/11/2017	35747

Totaal ii 925867 v

14-12-2017

14-12-17

○

0

RAPPORT MAANDTOTALEN:  
 Meetdatum : 01/11/2017  
 Meetsysteem: A

object : SOSTEL: 'wijkerTunnel': (OOSTBUis)

datum	dagtotaal
01/11/17	35073
02/11/17	38854
03/11/17	37235
04/11/17	29917
05/11/17	27363
06/11/17	34146
07/11/17	34848
08/11/17	35808
09/11/17	36848
10/11/17	37908
11/11/17	28501
12/11/17	25670
13/11/17	34690
14/11/17	35469
15/11/17	34866
16/11/17	36301
17/11/17	36673
18/11/17	28016
19/11/17	27149
20/11/17	33058
21/11/17	36152
22/11/17	35565
23/11/17	37550
24/11/17	36509
25/11/17	29927
26/11/17	26929
27/11/17	31449
28/11/17	35442
29/11/17	34204
30/11/17	35849
Totaal	1007969

✓ [redacted] 14-12-2017

14-12-17 [redacted]

0

0

OOSTBUIS\_mndrap\_2017 11 30

RAPPORT MAANDTOTALEN:  
 Meetdatum : 01/11/2017  
 Meetsysteem: B

object : SOSTEL: 'wijkerTunnel': (oostbuis)

datum	dagtotaal
01/11/17	35073
02/11/17	38854
03/11/17	37235
04/11/17	29917
05/11/17	27363
06/11/17	34146
07/11/17	34848
08/11/17	35808
09/11/17	36848
10/11/17	37908
11/11/17	28501
12/11/17	25670
13/11/17	34690
14/11/17	35469
15/11/17	34866
16/11/17	36301
17/11/17	36673
18/11/17	28016
19/11/17	27149
20/11/17	33058
21/11/17	36152
22/11/17	35565
23/11/17	37550
24/11/17	36509
25/11/17	29927
26/11/17	26929
27/11/17	31449
28/11/17	35442
29/11/17	34204
30/11/17	35849
Totaal	1 1007969

*14-12-2017*

*14-12-17*



WESTBUIS\_mndrap\_20171130

RAPPORT MAANDTOTALEN:

Meetdatum : 01/11/2017

Meetsysteem: B

Object : sotel: 'wijkerTunnel': (westbuis)

datum	dagtotaal
01/11/17	37261
02/11/17	33948
03/11/17	38979
04/11/17	32119
05/11/17	30151
06/11/17	29956
07/11/17	33014
08/11/17	37221
09/11/17	35849
10/11/17	37835
11/11/17	29166
12/11/17	28503
13/11/17	34697
14/11/17	36098
15/11/17	35193
16/11/17	34958
17/11/17	37289
18/11/17	29069
19/11/17	28796
20/11/17	35112
21/11/17	34174
22/11/17	36579
23/11/17	37173
24/11/17	38061
25/11/17	30927
26/11/17	29012
27/11/17	32497
28/11/17	33920
29/11/17	35770
30/11/17	35774

Totaal || 1019101 ||

14-12-2017

14-12-17

0

0



RAPPORT MAANDTOTALEN:  
 Meetdatum : 01/11/2017  
 Meetsysteem: A

Object : SOSTEL: 'wijkerTunnel': (WESTBUIS)

datum	dagtotaal
01/11/17	37261
02/11/17	33948
03/11/17	38979
04/11/17	32119
05/11/17	30151
06/11/17	29956
07/11/17	33014
08/11/17	37221
09/11/17	35849
10/11/17	37835
11/11/17	29166
12/11/17	28503
13/11/17	34697
14/11/17	36098
15/11/17	35193
16/11/17	34958
17/11/17	37289
18/11/17	29069
19/11/17	28796
20/11/17	35112
21/11/17	34174
22/11/17	36579
23/11/17	37173
24/11/17	38061
25/11/17	30927
26/11/17	29012
27/11/17	32497
28/11/17	33920
29/11/17	35770
30/11/17	35774
Totaal	1019101

14-12-2017

14-12-17



# (Boekingsformulier) Prestatieverklaring



Ministerie van Infrastructuur en Milieu  
Rijkswaterstaat West-Nederland Woord  
District Hoort

Ondergetekende, van de afdeling WNN/district Noord  
verklaart hierbij dat de prestatie geleverd is van de onderstaande bestelling:

SAP bestelnummer: 4500020134 bestelpositie: 120

Laatste levering op deze bestelpositie

Naam leverancier: EXPL. MEI. WDKCRTUNNEL

## Geleverde prestatie:

- |              |                        |    |                   |
|--------------|------------------------|----|-------------------|
| • Bruto      | In € 210.634,04        | 1/ | (exd. BTW)        |
| - Korting    | In t                   |    | (exd. BTW)        |
| + Bonus      | In €                   |    | (exd. BTW)        |
| <b>Netto</b> | <b>In € 210.634,04</b> |    | <b>(exd. BTW)</b> |
- In stuks/uren

## Prestatie wordt verklaard op basis van: (vul in wat van toepassing is)

controlegegevens (waarnemingen) van termijn en prestatiecontract nr: december 2017

vastgestelde verantwoording prestatieverklaring UAV-GC cab termijn en contract nr:

gecontroleerde en voor akkoord getekende urenstaat/activiteitenverslag periode nr:

gecontroleerde en voor akkoord getekende weekbrief nr :

gecontroleerde en voor akkoord getekende pakbon nr :

gecontroleerde en voor akkoord getekende checklist dienstverlening :

anders, namelijk:

Bewijsstukken zijn aanwezig bij ondergetekende

EI Ondergetekende verzoekt de prestatieverklaring vast te leggen in SAP.

Handtekening prestatieverklaarder: ...

**Naam:** ... **Functie:** Vaststeller overeenkomst 3 1001B 17

Datum prestatie akkoord: 0101 » 2018

(Dit is de datum waarop de kosten worden genomen, dus niet de datum van invullen)

Invullen door de prestatieverklaarder in SAP

Goederenontvangst nummer in SAP: 5001308103 Paraaf: ...

# Prestatieverklaring



Ministerie van Infrastructuur en Milieu  
Rijkswaterstaat West-Nederland Noord  
District Noord

## Algemeen

Overeenkomst 31001817 betreffende de financiering en exploitatie van de Wijkertunnel.

SAP bestelnummer: 4500020134

Prestatieverklaring over de maand december 2017

## Verklaring

Krachtens artikel 2 van de overeenkomst betreffende de financiering en exploitatie van de Wijkertunnel, en de tariefwijziging per 11 juli 2016, kan het onderstaande bedrag worden betaald:

Passages schijf 1 (0 t/m 34 000 000):	***.***	x € 0,57 « €	****.***, **	exd. BTW
Passages schijf 2 (34.000.001 t/m 35.000.000):	**.****	x€ 0,54 = €	+.***.***, *	exd. BTW
Passages schijf 3 (35.000.001 t/m 38.000.000):	*.***.***	x € 0,45 - €	**+_*.**, *	exd. BTW
Passages schijf 4 (38.000.001 t/m 41.000.000):	*.***»	***x€ 0,36 = €	*.***.***, **	exd. BTW
Passages schijf 5 (41.000.001 t/m 44.000.000):	*.*****	x € 0,06 « €	*.***.***, **	exd. BTW
Passages schijf 6 (vanaf 44.000.001):	v/ 3.510.534	x € 0,06 = €	<u>210.632.04</u>	exd. BTW
		<b>Totaal</b>	€ 210.634,04	exd. BTW
			€ 254.867,19	Ind. BTW



## Onderbouwing

### Wijkertunnel

De laatste van toepassing zijnde kalibratie van de telapparatuur in de Wijkertunnel heeft plaatsgevonden op 12-7-2013. De daarbij vastgestelde verrekeningsfactor bedraagt: 0.9967

$1.857.039$  (passages)  $\times$   $0.9967$  (verrekeningsfactor) =  $1.850.911$  te verrekenen passages in deze maand voor de Wijkertunnel.

### Velsertunnel

De laatste van toepassing zijnde kalibratie van de telgegevens in de Velsertunnel heeft plaatsgevonden op 31-05-2017. De daarbij vastgestelde verrekeningsfactor bedraagt: 1,0028

$1.654.989$  (passages)  $\times$   $1,0028$  (verrekeningsfactor) =  $1.659.623$  te verrekenen passages in deze maand voor de Velsertunnel.

### Nadere onderbouwing

In de bijgevoegde excelsheetwerkbladen "telgegevens" en "correctiefactoren" is een nadere onderbouwing van de passages te vinden, evenals de maandtotalen van de passages van de Wijkertunnel + Velsertunnel, en de totalen van de passages t/m deze maand.

### Bijlagen:

- 0 Uitdraai SOSTEL-gegevensmaand december 2017 Velsertunnel
- 0 Uitdraai SOSTEL-gegevensmaand december 2017 Wijkertunnel
- 0 Excelsheetwerkbladen "telgegevens" en "correctiefactoren" 2017  
Extra verklaring en/of memo en/of toelichting

correctiefactoren

2017 maand	totaal ongeïndexeerde		totaal	corr. factor		V <sub>WT</sub>	Wijkertunnel	totaal
	Vel	Wijk		corr. factor VT	corr. factor WT			
januari	1.306	2.361	.667	1,0028	0,9967	90:00	2.464.202	3.368.032
februari	1.015	1.095	.200	1,0028	0,9967	514.333	1.762.260	3.276.593
maart	1.250	1.986.902	.152	1,0028	0,9967	880.501	1.980.345	3.860.846
april	1.653.140	1.981.404	.544	1,0028	0,9967	657.769	1.974.865	3.632.634
mei	1.806.138	2.129.271	.409	1,0028	0,9967	811.195	2.122.244	3.933.439
juni	1.761.622	2.097.929	.551	1,0028	0,9967	766.555	2.091.006	3.857.561
juli *	1.766.937	2.107.118	.055	1,0028	0,9967	771.884	2.100.165	3.872.049
augustus	1.592.512	1.972.002	.514	1,0028	0,9967	596.971	1.965.494	3.562.465
september	1.762.460	2.024.974	.434	1,0028	0,9967	767.395	2.018.292	3.785.687
oktober	1.850.907	2.186.314	.221	1,0028	0,9967	856.090	2.179.099	4.035.189
november	1.864.034	2.027.070	.104	1,0028	0,9967	869.253	2.020.381	3.889.634
december	1.654.989	1.857.039	.028	1,0028	0,9967	659.623	1.850.911	3.510.534
<b>totaal</b>	<b>19.999.400</b>	<b>24.610.479</b>	<b>875</b>			<b>055.399</b>	<b>24.529.264</b>	<b>44.584.663</b>

\* De correctiefactor VT is vastgesteld op een correctiefac of van 1,0028



02 - 01 - 2018  
09 - 01 - 2018

telgegevens

jaar 2017

jaar	Veldertunnel						Wijkertunnel									
	maand	system A west	system B west	system A oost	system B oost	aantal passages	system A west	system B west	system A oost	system B oost	verschil west	verschil oost	aantal passages	initial passages		
I	iihiitltll	ixhhiAmto<cor>F*.KIDco T-Hi r t U r in CQ 00 02 CDIArAUjeD s S'ptritD N0iQ0COCOC0N0000iTi0	4 1 776 1 1 5,071 m 5 1,151 @ 5,335 3,187 1,141 7,589 5,110 7,571 5,873 5,867 3,884	530 234 099 805 951 481 348 402 889 034 167 105 rM rAv>KKQ>V'T inxZimrA0coo SdIC3(nQ0COW0tt(J)Q0 CooySmm ^DMi	ujömmbwEaStii.) (, CD M 02 ua CO Ou 01 4 Cu	pmms Q _iCCi8G'SSfg83t Siqcaufar.Nii (DOU)	3S°i8?8§HëR sOËSjOsrSS	SEBSSSSSEIEf: qqm) . . . . . HSsiSHsSËs	R 8 8 S S S 3 £ I Ü R E B RgSSSSaSSSEI rt>mmppqqchnpqq<n	ovcoS Sqq&i0oSS NtNMftrnbKdarsm	S3gx?r£§S8?s		000000000000	000000000000	51 15 32 24 11 19 18 32 14 14 10 19 momvrm<n<-ömm' rscDw trn-tr ri'ewr' r>rr-t-N (NrrNni 20: 30 LYB	SSSJSSSSaij m q r s t v w x i j k l m n o p q r s t u v w x y z WTcn VT i j k l m n o p q r s t u v w x y z CA CA CA CA CA PA H CA CA CA m
<b>Totaal</b>		9 899,355	9 899,355	10.100,045	10.100,045	19.999,400	12.450,384	12.450,384	12.160,095	12.160,095		12.160,095	24.610,479	44.609,879		

OostBuis\_mndrap\_201712

RAPPORTMAANDTOTALEN SysteemB:

Meetdatum : 1/12/2017

object : SOSTEL: velsertunnel : (OostBuis)

Tijden altijd in wintertijd

datum	dagtotaal
01/12/2017	33294
02/12/2017	23535
03/12/2017	19718
04/12/2017	32685
05/12/2017	34962
06/12/2017	33502
07/12/2017	35434
08/12/2017	33102
09/12/2017	22799
10/12/2017	13173
11/12/2017	22736
12/12/2017	32644
13/12/2017	32815
14/12/2017	35173
15/12/2017	33822
16/12/2017	24647
17/12/2017	21131
18/12/2017	32411
19/12/2017	35405
20/12/2017	33904
21/12/2017	33946
22/12/2017	32086
23/12/2017	21221
24/12/2017	18426
25/12/2017	17130
26/12/2017	18821
27/12/2017	23043
28/12/2017	26022
29/12/2017	24159
30/12/2017	20139
31/12/2017	14220

Totaal || 836105 |

02-01 - 2oic?





OostBuis\_mndrap\_201712

RAPPORTMAANDTOTAALenSysteemA:

Meetdatum : 1/12/2017

object : SOSTEL: velsertunnel : (OostBuis)

Tijden altijd in wintertijd

datum	[[dagtotaal]
01/12/2017	33294
02/12/2017	23535
03/12/2017	19718
04/12/2017	32685
05/12/2017	34962
06/12/2017	33502
07/12/2017	35434
08/12/2017	33102
09/12/2017	22799
10/12/2017	13173
11/12/2017	22736
12/12/2017	32644
13/12/2017	32815
14/12/2017	35173
15/12/2017	33822
16/12/2017	24647
17/12/2017	21131
18/12/2017	32411
19/12/2017	35405
20/12/2017	33904
21/12/2017	33946
22/12/2017	32086
23/12/2017	21221
24/12/2017	18426
25/12/2017	17130
26/12/2017	18821
27/12/2017	23043
28/12/2017	26022
29/12/2017	24159
30/12/2017	20139
31/12/2017	14220

Totaal || 836105 |

02-0i

- 2018



WestBuis\_mndrap\_201712

RAPPORTMAANDTOTALENSySteemB:

Meetdatum : 1/12/2017

object : SOSTEL: velsertunnel : (westBuis)

Tijden altijd in wintertijd

datum	dagtotaal
01/12/2017	32457
02/12/2017	22694
03/12/2017	18677
04/12/2017	32882
05/12/2017	34485
06/12/2017	32854
07/12/2017	35308
08/12/2017	32979
09/12/2017	22309
10/12/2017	13053
11/12/2017	22621
12/12/2017	33186
13/12/2017	33276
14/12/2017	35847
15/12/2017	32728
16/12/2017	24404
17/12/2017	20199
18/12/2017	33179
19/12/2017	34754
20/12/2017	32762
21/12/2017	31806
22/12/2017	30861
23/12/2017	20550
24/12/2017	17142
25/12/2017	16122
26/12/2017	18555
27/12/2017	22528
28/12/2017	24428
29/12/2017	23591
30/12/2017	19098
31/12/2017	13549

Totaal || 818884 ) ° 2 - 0 ) - 2018



WestBuis\_mndrap\_201712

RAPPORTMAANDTOTALENSysteemA:

Meetdatum : 1/12/2017

object : sotel: Velsertunnel : (WestBuis)

Tijden altijd in wintertijd

datum	IJdaqtotaal
01/12/2017	32457
02/12/2017	22694
03/12/2017	18677
04/12/2017	32882
05/12/2017	34485
06/12/2017	32854
07/12/2017	35308
08/12/2017	32979
09/12/2017	22309
10/12/2017	13053
11/12/2017	22621
12/12/2017	33186
13/12/2017	33276
14/12/2017	35847
15/12/2017	32728
16/12/2017	24404
17/12/2017	20199
18/12/2017	33179
19/12/2017	34754
20/12/2017	32762
21/12/2017	31806
22/12/2017	30861
23/12/2017	20550
24/12/2017	17142
25/12/2017	16122
26/12/2017	18555
27/12/2017	22528
28/12/2017	24428
29/12/2017	23591
30/12/2017	19098
31/12/2017	13549
Totaal	818884

02-01 ~ 2oi(?)



OOSTBUIS mndrap 20171231

RAPPORT MAANDTOTALEN:

Meetdatum : 01/12/2017

Meetsysteem: B

Object : SOSTEL: 'wijkerTunnel ': Coostbuis)

datum	dagtotaal
01/12/17	34666
02/12/17	26112
03/12/17	24964
04/12/17	33698
05/12/17	33272
06/12/17	35809
07/12/17	35720
08/12/17	34513
09/12/17	26348
10/12/17	17334
11/12/17	23828
12/12/17	31212
13/12/17	34703
14/12/17	37304
15/12/17	35377
16/12/17	27217
17/12/17	26252
18/12/17	34733
19/12/17	35033
20/12/17	35588
21/12/17	36577
22/12/17	34747
23/12/17	24328
24/12/17	22709
25/12/17	24514
26/12/17	26894
27/12/17	28179
28/12/17	27831
29/12/17	29360
30/12/17	24346
31/12/17	16659

Totaal || 919827 1 02-01- 2 Q1< p



OOSTBUIS mndrap 20171231

RAPPORT MAANDTOTALEN:

Meetdatum : 01/12/2017

Meetsysteem: A

Object : SOSTEL: 'wijkerTunnel': (OOSTBUIS)

datum	[dagtotaal]
01/12/17	34666
02/12/17	26112
03/12/17	24964
04/12/17	33698
05/12/17	33272
06/12/17	35809
07/12/17	35720
08/12/17	34513
09/12/17	26348
10/12/17	17334
11/12/17	23828
12/12/17	31212
13/12/17	34703
14/12/17	37304
15/12/17	35377
16/12/17	27217
17/12/17	26252
18/12/17	34733
19/12/17	35033
20/12/17	35588
21/12/17	36577
22/12/17	34747
23/12/17	24328
24/12/17	22709
25/12/17	24514
26/12/17	26894
27/12/17	28179
28/12/17	27831
29/12/17	29360
30/12/17	24346
31/12/17	16659
<b>Totaal</b>	<b>I 919827</b>

01-0 / - 20 iD



## RAPPORTMAANDTOTALEN:

Meetdatum : 01/12/2017

Meetsysteem: B

Object : SOSTEL: 'WijkerTunnel': (WESTBUIS)

datum ||dagtotaal|

01/12/17	32524
02/12/17	26906
03/12/17	26833
04/12/17	34247
05/12/17	33610
06/12/17	37222
07/12/17	35477
08/12/17	34577
09/12/17	27588
10/12/17	17709
11/12/17	24853
12/12/17	31693
13/12/17	34485
14/12/17	36617
15/12/17	37483
16/12/17	25832
17/12/17	27553
18/12/17	33936
19/12/17	36700
20/12/17	36773
21/12/17	37989
22/12/17	35717
23/12/17	24882
24/12/17	22804
25/12/17	25348
26/12/17	28319
27/12/17	29212
28/12/17	29910
29/12/17	29069
30/12/17	23931
31/12/17	17413

Totaal || 937212 |

C\*2'0i- 20 ,8

## RAPPORTMAANDTOTALEN!

Meetdatum : 01/12/2017

Meetsysteem: A

object : SOSTEL: 'WijkerTunnel': (WESTBUIS)

datum	Ildagtotaal
01/12/17	32524
02/12/17	26906
03/12/17	26833
04/12/17	34247
05/12/17	33610
06/12/17	37222
07/12/17	35477
08/12/17	34577
09/12/17	27588
10/12/17	17709
11/12/17	24853
12/12/17	31693
13/12/17	34485
14/12/17	36617
15/12/17	37483
16/12/17	25832
17/12/17	27553
18/12/17	33936
19/12/17	36700
20/12/17	36773
21/12/17	37989
22/12/17	35717
23/12/17	24882
24/12/17	22804
25/12/17	25348
26/12/17	28319
27/12/17	29212
28/12/17	29910
29/12/17	29069
30/12/17	23931
31/12/17	17413
Totaal	937212

0 2-01' 2 c&gt;tS&gt;

# (Boekingsformulier) Prestatieverklaring



Ministerie van Infrastructuur en Milieu  
Rijkswaterstaat West-Nederland Noord  
District Noord

Ondergetekende, van de afdeling **WNN/district Noord**  
verklaart hierbij dat de prestatie geleverd is van de onderstaande bestelling:

SAPbestelnummer: **4500020134** bestelpositie: 130

Laatste levering op deze bestelpositie

Naam leverancier: **EXPL. MIJ. WIJKERTUNNEL**

## Geleverde prestatie:

• Bruto	in € <b>2.097.566,94</b> ✓	(excl. BTW)
- Korting	in €	(excl. BTW)
+ Bonus	in €	(excl. BTW)
Netto	in € <b>2.097.566,94</b>	(excl. BTW)

• in stuks/uren

Prestatie wordt verklaard op basis van: (vul in wat van toepassing is)

KI controlegegevens (waarnemingen) van termijn en prestatiecontract nr: **januari 2018**

vastgestelde verantwoording prestatieverklaring UAV-GC cab termijn en contract nr:

gecontroleerde en voor akkoord getekende urenstaat/activiteitenverslag periode nr:

gecontroleerde en voor akkoord getekende werkbief nr :

gecontroleerde en voor akkoord getekende pakbon nr :

gecontroleerde en voor akkoord getekende checklist dienstverlening :

anders, namelijk:

## Bewijsstukken zijn aanwezig bij ondergetekende

KI Ondergetekende verzoekt de prestatieverklaring vast te leggen in SAP.

Handtekening prestatieverklaarder: ■ .....

Naam: [REDACTED]

Functie: **Vaststellen overeenkomst 31001817**

Datum prestatie akkoord: **01-02-2018**

(Dit is de datum waarop de kosten worden genomen, dus niet de datum van invullen)

Invullen door de prestatieverklaarder in SAP

Goederenontvangst nummer in SAP: **.5.00.7.3»/.. 35.96.....**Para<





# Prestatieverklaring



Ministerie van Infrastructuur en Milieu  
Rijkswaterstaat West-Nederland Noord  
District Noord

## Algemeen

Overeenkomst 31001817 betreffende de financiering en exploitatie van de Wijkertunnel.

SAPbestelnummer: 4500020134

Prestatieverklaring over de maand **Januari 2018**

## Verklaring

Krachtens artikel 2 van de overeenkomst betreffende de financiering en exploitatie van de Wijkertunnel, en de tariefwijziging per 11 juli 2016, kan het onderstaande bedrag worden betaald:

Passageschijf 1 (0 t/m 34.000.000):	3.679.942 <sup>1</sup> x € 0,57 = € 2.097.566,94 <sup>7</sup> excl. BTW
Passageschijf 2 (34.000.001 t/m 35.000.000):	* *** y £ 0,54 = € *.***.***,** excl. BTW
Passageschijf 3 (35.000.001 t/m 38.000.000):	***** y £ 0,45 = € *,***.***,** excl. BTW
Passageschijf 4 (38.000.001 t/m 41.000.000):	* *** x € 0,36 = € *.***.***,** excl. BTW
Passageschijf 5 (41.000.001 t/m 44.000.000):	* #* *** £ 0,06 = € *.***.***,** excl. BTW
Passageschijf 6 (vanaf 44.000.001):	* *** £ 0,06 = € *.***.***,** excl. BTW
<b>Totaal</b>	€ 2.097.566,94 <sup>1</sup> excl. BTW € 2.538.056,00 incl. BTW

De opsteller:

Naam

Datum: 01/02/2018

De vaststellen

Naam

Datum: .Q A ?? 02-2018



## Onderbouwing

### Wijkertunnel

De laatste van toepassing zijnde kalibratie van de telapparatuur in de Wijkertunnel heeft plaatsgevonden op 11-08-2017. De daarbij vastgestelde verrekeningsfactor bedraagt: 0.9902

1.938.086 (passages) x 0.9902 (verrekeningsfactor) = 1.919.093 te verrekenen passages in deze maand voor de Wijkertunnel.

### Velsertunnel

De laatste van toepassing zijnde kalibratie van de telgegevens in de Velsertunnel heeft plaatsgevonden op 31-05-2017. De daarbij vastgestelde verrekeningsfactor bedraagt: 1,0028

1.755.932 (passages) x 1,0028 (verrekeningsfactor) = 1.760.849 te verrekenen passages in deze maand voor de Velsertunnel.

### Nadere onderbouwing

In de bijgevoegde excelsheetwerkbladen "telgegevens" en "correctiefactoren" is een nadere onderbouwing van de passages te vinden, evenals de maandtotalen van de passages van de Wijkertunnel + Velsertunnel, en de totalen van de passages t/m deze maand.

### Bijlagen:

- 0 Uitdraai SOSTEL-gegevensmaand januari 2018 Velsertunnel
- 0 Uitdraai SOSTEL-gegevensmaand januari 2018 Wijkertunnel
- 0 Excelsheetwerkbladen "telgegevens" en "correctiefactoren" 2018  
Extra verklaring en/of memo en/of toelichting

correctiefactoren

2018 maand	totaal ongecorrigeerd		corr. factor		totaal gecorrigeerd		
	Velsertunnel K/	Wijkertunnel i/	corr. factor VT	corr. factor WT	Velsertunnel 1/	Wijkertunnel k/	totaal
januari *	1.755.932	1.938.086	1,0028	0,9902	1.760.849	1.919.093	3.679.942
februari	0	0	1,0028	0,9902	0	0	0
maart	0	0	1,0028	0,9902	0	0	0
april	0	0	1,0028	0,9902	0	0	0
mei	0	0	1,0028	0,9902	0	0	0
juni	0	0	1,0028	0,9902	0	0	0
juli	0	0	1,0028	0,9902	0	0	0
augustus	0	0	1,0028	0,9902	0	0	0
september	0	0	1,0028	0,9902	0	0	0
oktober	0	0	1,0028	0,9902	0	0	0
november	0	0	1,0028	0,9902	0	0	0
december	0	0	1,0028	0,9902	0	0	0
<b>totaal</b>	<b>1.755.932</b>	<b>1.938.086</b>			<b>1.760.849</b>	<b>1.919.093</b>	<b>3.679.942</b>


\* M.i.v. januari 2018 is de correctiefactor voor de WT 0,9902

01-02-2018  
01-02-2018



jaar: 2018

maand	Wijkertunnel										verschil oost	verschil west	aantal passages	verschil oost	verschil west	aantal passages	aantal passages WT en VT	
	systeem A west	systeem 0 /west	systeem A oost	systeem B oost	verschil west	verschil oost	aantal passages	systeem A west	systeem B west	systeem A oost								systeem B oost
januari	866.258	866.258	889.674	889.674	0	0	1.755.932	981.923	981.923	956.163	956.163	0	0	0	0	0	0	3.694.018
februari					0	0	0					0	0	0	0	0	0	0
maart					0	0	0					0	0	0	0	0	0	0
april					0	0	0					0	0	0	0	0	0	0
mei					0	0	0					0	0	0	0	0	0	0
juni					0	0	0					0	0	0	0	0	0	0
juli					0	0	0					0	0	0	0	0	0	0
augustus					0	0	0					0	0	0	0	0	0	0
september					0	0	0					0	0	0	0	0	0	0
oktober					0	0	0					0	0	0	0	0	0	0
november					0	0	0					0	0	0	0	0	0	0
december					0	0	0					0	0	0	0	0	0	0
[totaal]	866.258	866.258	889.674	889.674			1.755.932	981.923	981.923	956.163	956.163						1.938.086	3.694.018



01-02-2018  
01-02-2018



## RAPPORTMAANDTOTALENSySteemA:

Meetdatum : 1/1/2018

object : SOSTEL: VelserTunnel : (westBuis)

Tijden altijd in wintertijd

datum	dagtotaal
01/01/2018	14298
02/01/2018	24498
03/01/2018	25550
04/01/2018	28070
05/01/2018	27015
06/01/2018	21806
07/01/2018	18881
08/01/2018	30362
09/01/2018	29375
10/01/2018	32698
11/01/2018	33169
12/01/2018	31659
13/01/2018	22908
14/01/2018	20776
15/01/2018	29862
16/01/2018	33922
17/01/2018	32419
18/01/2018	33017
19/01/2018	33402
20/01/2018	24954
21/01/2018	19878
22/01/2018	31548
23/01/2018	33243
24/01/2018	32172
25/01/2018	34386
26/01/2018	32738
27/01/2018	23956
28/01/2018	20447
29/01/2018	29507
30/01/2018	30617
31/01/2018	29125
Totaal	866258 V

Öi- 02 - Zo 18

01-02-2018





## WestBuis\_mndrap\_201801

## RAPPORT MAANDTOTALENSySteemB:

Meetdatum : 1/1/2018

object : 5OSTEL: velserTunnel : (WestBuis)

Tijden altijd in wintertijd

datum	Idagtotaal
01/01/2018	14298
02/01/2018	24498
03/01/2018	25550
04/01/2018	28070
05/01/2018	27015
06/01/2018	21806
07/01/2018	18881
08/01/2018	30362
09/01/2018	29375
10/01/2018	32698
11/01/2018	33169
12/01/2018	31659
13/01/2018	22908
14/01/2018	20776
15/01/2018	29862
16/01/2018	33922
17/01/2018	32419
18/01/2018	33017
19/01/2018	33402
20/01/2018	24954
21/01/2018	19878
22/01/2018	31548
23/01/2018	33243
24/01/2018	32172
25/01/2018	34386
26/01/2018	32738
27/01/2018	23956
28/01/2018	20447
29/01/2018	29507
30/01/2018	30617
31/01/2018	29125
Totaal	866258 yj


Oi- @2 -20'C?

01-02-2018



RAPPORT MAANDTOTALEN   SysteemA:  
 Meetdatum : 1/1/2018  
 object     : SOSTEL:   VelserTunnel : (OostBui s)  
 Tijden altijd in wintertijd

datum	dagtotaal
01/01/2018	14575
02/01/2018	24937
03/01/2018	26024
04/01/2018	28744
05/01/2018	28324
06/01/2018	22692
07/01/2018	19966
08/01/2018	30269
09/01/2018	32456
10/01/2018	31921
11/01/2018	33352
12/01/2018	32424
13/01/2018	23537
14/01/2018	21260
15/01/2018	31076
16/01/2018	33995
17/01/2018	33002
18/01/2018	31837
19/01/2018	34611
20/01/2018	25099
21/01/2018	20393
22/01/2018	31684
23/01/2018	34057
24/01/2018	33138
25/01/2018	33571
26/01/2018	33433
27/01/2018	24672
28/01/2018	21315
29/01/2018	31411
30/01/2018	33634
31/01/2018	32265
Totaal	II 889674

0 ZL - 02 - 2018 -   
 01 - 02 - 2018



OostBuis\_mndrap\_201801

RAPPORTMAANDTOTALENSysteemB:

Meetdatum : 1/1/2018

object : SOSTEL: velserTunnel : (OostBuis)

Tijden altijd in wintertijd

datum	dagtotaal
01/01/2018	14575
02/01/2018	24937
03/01/2018	26024
04/01/2018	28744
05/01/2018	28324
06/01/2018	22692
07/01/2018	19966
08/01/2018	30269
09/01/2018	32456
10/01/2018	31921
11/01/2018	33352
12/01/2018	32424
13/01/2018	23537
14/01/2018	21260
15/01/2018	31076
16/01/2018	33995
17/01/2018	33002
18/01/2018	31837
19/01/2018	34611
20/01/2018	25099
21/01/2018	20393
22/01/2018	31684
23/01/2018	34057
24/01/2018	33138
25/01/2018	33571
26/01/2018	33433
27/01/2018	24672
28/01/2018	21315
29/01/2018	31411
30/01/2018	33634
31/01/2018	32265
Totaal	889674

01-02 -2.0 rc?

01 -02-2018



## RAPPORT maandtotalen:

Meetdatum : 01/01/2018

Meetsysteem: A

Object : SOSTEL: 'WijkerTunnel ': (WESTBUIS)

datum	dagtotaal
01/01/18	19914
02/01/18	30268
03/01/18	29996
04/01/18	33200
05/01/18	33673
06/01/18	27397
07/01/18	25597
08/01/18	26291
09/01/18	37045
10/01/18	33465
11/01/18	35997
12/01/18	35600
13/01/18	27571
14/01/18	29455
15/01/18	34431
16/01/18	32186
17/01/18	35028
18/01/18	28175
19/01/18	35903
20/01/18	24516
21/01/18	25403
22/01/18	33910
23/01/18	35613
24/01/18	34757
25/01/18	34832
26/01/18	35644
27/01/18	28704
28/01/18	27747
29/01/18	34891
30/01/18	37592
31/01/18	37122
Totaal	[ 981923 U/

Ojl - 02 - 20 f&lt;?

01 - 02 - 2018





## RAPPORT MAANDTOTALEN:

Meetdatum : 01/01/2018

Meetsysteem: B

object : SOSTEL: 'WijkerTunnel': (WESTBUIS)

datum	Idagtotaal
01/01/18	19914
02/01/18	30268
03/01/18	29996
04/01/18	33200
05/01/18	33673
06/01/18	27397
07/01/18	25597
08/01/18	26291
09/01/18	37045
10/01/18	33465
11/01/18	35997
12/01/18	35600
13/01/18	27571
14/01/18	29455
15/01/18	34431
16/01/18	32186
17/01/18	35028
18/01/18	28175
19/01/18	35903
20/01/18	24516
21/01/18	25403
22/01/18	33910
23/01/18	35613
24/01/18	34757
25/01/18	34832
26/01/18	35644
27/01/18	28704
28/01/18	27747
29/01/18	34891
30/01/18	37592
31/01/18	37122

Totaal || 981923 ij/

01 -02 - 2018

01 -02 - 2018



## RAPPORTMAANDTOTALEN:

Meetdatum : 01/01/2018

Meetsysteem: A

Object : SOSTEL: 'wijkerTunnel': (OOSTBUIS)

datum	dagtotaal
01/01/18	18157
02/01/18	28100
03/01/18	27849
04/01/18	31466
05/01/18	32022
06/01/18	25678
07/01/18	24062
08/01/18	31670
09/01/18	34656
10/01/18	33995
11/01/18	35778
12/01/18	35399
13/01/18	27073
14/01/18	27097
15/01/18	33084
16/01/18	33459
17/01/18	32945
18/01/18	32985
19/01/18	34473
20/01/18	25077
21/01/18	24353
22/01/18	33173
23/01/18	34599
24/01/18	32322
25/01/18	35860
26/01/18	35656
27/01/18	27948
28/01/18	25993
29/01/18	32828
30/01/18	34642
31/01/18	33764

Totaal ji 956163 *iv**01-02-2.0 «5**01-02-203*



RAPPORT MAANDTOTALEN:

Meetdatum : 01/01/2018

Meetsysteem: B

Object : SOSTEL: 'wijkerTunnel' : (OOSTBUIS)

datum	Hdagtotaa	
01/01/18	1	18157
02/01/18		28100
03/01/18		27849
04/01/18		31466
05/01/18		32022
06/01/18		25678
07/01/18		24062
08/01/18		31670
09/01/18		34656
10/01/18		33995
11/01/18		35778
12/01/18		35399
13/01/18		27073
14/01/18		27097
15/01/18		33084
16/01/18		33459
17/01/18		32945
18/01/18		32985
19/01/18		34473
20/01/18		25077
21/01/18		24353
22/01/18		33173
23/01/18		34599
24/01/18		32322
25/01/18		35860
26/01/18		35656
27/01/18		27948
28/01/18		25993
29/01/18		32828
30/01/18		34642
31/01/18		33764
Totaal		956163

01-02-2018

01-02-2018



**Prestatieverklaring**

Ministère van Infrastructuur en Milieu  
Rijkswaterstaat West-Nederland Noord  
District Noord

**Algemeen**

Overeenkomst 31001B17 betreffende de financiering en exploitatie van de Wijkertunnel.

SAPbestelnummer: 4500020134

Prestatieverklaring over de maand **Februari 2018**

**Verklaring**

Krachtens artikel 2 van de overeenkomst betreffende de financiering en exploitatie van de Wijkertunnel, en de tariefwijziging per 11 juli 2016, kan het onderstaande bedrag worden betaald:

Passages schijf 1 (0 t/m 34.000.000):	3.429.728 x C 0,57 = €	1.954.944,96	excl. BTW
Passages schijf 2 (34.000.001 t/m 35.000.000):	*.***.♦** x€ 0,54 =€	*.***.***, **	excl. BTW
Passages schijf 3 (35.000.001 t/m 38.000.000):	*.♦♦.♦** x€ 0,45 =€	*.♦♦.♦♦, ♦*	excl. BTW
Passages schijf 4 (38.000.001 t/m 41.000.000):	*.♦♦.♦** x€ 0,36 = €	♦.♦♦♦♦, **	excl. BTW
Passages schijf 5 (41.000.001 t/m 44.000.000):	*.***.♦♦ x€ 0,06 =€	**♦♦.♦♦, ♦♦	excl. BTW
Passages schijf 6 (vanaf 44.000.001):	*.♦♦.♦** , *** x £ 0,06 - €	*.*****. **	excl. BTW
		1/	
	<b>Totaal</b>	€ 1.954.944,96	excl. BTW
		€ 2.365.483,40	incl. BTW

De opsteller;

Naam: [redacted]

Datum: 01/03/2018

De vaststellen

Naam: [redacted]

Datum: 06-03-2018

Handtekening [redacted]



# (Boekingsformulier) Prestatieverklaring



Ministerie van Infrastructuur en Milieu  
Rijkswaterstaat West-Nederland Noord  
District Noord

Ondergetekende, van de afdeling **WNN/district Koord**  
verklaart hierbij dat de prestatie geleverd is van de onderstaande bestelling:

SAP bestelnummer: **4500020134** bestelpositie: 130  
O Laatste levering op deze bestelpositie  
Naam leverancier: **EXPL. MIJ. WIJKERTUNNEL**

## Geleverde prestatie:

• Bruto	in C <b>1.954.944,96</b>	(excl. BTW)
- Korting	in €	(excl. BTW)
+ Bonus	in €	(excl. BTW)
Netto	In C <b>1.954.944,96</b>	(excl. BTW)

• in stuks/uren

Prestatie wordt verklaard op basis van: (vul in wat van toepassing is)

K controlegegevens (waarnemingen) van termijn en prestatiecontract nr: **februari 2018**

- vastgestelde verantwoording prestatieverklaring UAV-GC cab termijn en contract nr:
- gecontroleerde en voor akkoord getekende urenstaat/activiteitenverslag periode nr:
- gecontroleerde en voor akkoord getekende werkbief nr :
- gecontroleerde en voor akkoord getekende pakbon nr :
- gecontroleerde en voor akkoord getekende checklist dienstverlening :
- anders, namelijk:

**Bewijsstukken zijn aanwezig bij ondergetekende**

E Ondergetekende verzoekt de prestatieverklaring vast te leggen in SAP.

Handtekening prestatieverklaarder: ...

Naam: ..... Functie: **Vaststeller overeenkomst 31001817**

Datum prestatie akkoord: **09-03-2018**

(Dit is de datum waarop de kosten worden genomen, dus niet de datum van invullen)

Invullen door de prestatieverklaarder in SAP

Goederenontvangst nummer in SAP: **Soo 132 33** .....Paraaf

correctiefactoren

2018 maand	totaal ongecorrigeerd		corr. factor		totaal gecorrigeerd		totaal
	Velsertunnel	Wijkertunnel	corr. factor VT	corr. factor WT	Velsertunnel	Wijkertunnel	
januari	1.755.932	1.938.086	1,00	0,9902	1.760.849	1.919.093	3-679.942
februari	4.633	4.633	1,00	0,9902	1.632.898	1.796.830	IA 429.728
maart	0	0	1,00	0,9902	0	0	0
april	0	0	1,00	0,9902	0	0	0
mei	0	0	1,0028	0,9902	0	0	0
juni	0	0	1,0028	0,9902	0	0	0
juli	0	0	1,0028	0,9902	0	0	0
augustus	0	0	1,0028	0,9902	0	0	0
september	0	0	1,0028	0,9902	0	0	0
oktober	0	0	1,00	0,9902	0	0	0
november	0	0	1,00	0,9902	0	0	0
december	0	0	1,00	0,9902	0	0	0
<b>totaal</b>	<b>3.384.271</b>	<b>3.733.600</b>			<b>3.393.747</b>	<b>3.715.923</b>	<b>7.109.670</b>

• M.I.v. januari 2018 is de correctiefactor voor de WT 0,9902

01-03-2018  
06-03-2018



## Onderbouwing

### Wijkertunnel

De laatste van toepassing zijnde kalibratie van de telapparatuur in de Wijkertunnel heeft plaatsgevonden op 11-08-2017. De daarbij vastgestelde verrekenningsfactor bedraagt: 0.9902

1.814.613 (passages) x 0.9902 (verrekenningsfactor) = 1.796.830 te verrekenen passages in deze maand voor de Wijkertunnel.

### Velsertunnel

De laatste van toepassing zijnde kalibratie van de telgegevens in de Velsertunnel heeft plaatsgevonden op 31-05-2017. De daarbij vastgestelde verrekenningsfactor bedraagt: 1,0028

1,628.339 (passages) x 1,0028 (verrekenningsfactor) = 1.632.898 te verrekenen passages in deze maand voor de Velsertunnel.

### Nadere onderbouwing

In de bijgevoegde excelsheetwerkbladen "telgegevens" en "correctiefactoren" is een nadere onderbouwing van de passages te vinden, evenals de maandtotalen van de passages van de Wijkertunnel + Velsertunnel, en de totalen van de passages t/m deze maand.

### Bijlagen:

- Uitdraai SOSTEL-gegevens maand februari 2018 Velsertunnel
- ▣ Uitdraai SOSTEL-gegevens maand februari 2018 Wijkertunnel
- ∞ Excelsheetwerkbladen "telgegevens" en "correctiefactoren" 2018  
Extra verklaring en/of memo en/of toelichting



WESTBUIS\_mndrap\_20180228

RAPPORT MAANDTOTALEN:  
Meetdatum : 01/02/2018  
Meetsysteem: A

Object : SOSTEL: 'wijkerTunnel': (WESTBUIS)

datum	dagtotaal I
01/02/18	35690
02/02/18	36609
03/02/18	27420
04/02/18	27562
05/02/18	33516
06/02/18	33510
07/02/18	34680
08/02/18	33193
09/02/18	33926
10/02/18	27375
11/02/18	26964
12/02/18	35582
13/02/18	33306
14/02/18	35716
15/02/18	35257
16/02/18	36872
17/02/18	28596
18/02/18	27082
19/02/18	27975
20/02/18	33524
21/02/18	35488
22/02/18	36972
23/02/18	38055
24/02/18	29318
25/02/18	27731
26/02/18	33215
27/02/18	35810
28/02/18	32445
Totaal	913389

06-03-2018

01-03-2018

WESTBUIS\_mndrap\_20180228

RAPPORTMAANDTOTALEN:

Meetdatum : 01/02/2018

Meetsysteem: B

object : sotel: 'wijkerTunnel': (westbuis)

datum	dagtotaal
01/02/18	35690
02/02/18	36609
03/02/18	27420
04/02/18	27562
05/02/18	33516
06/02/18	33510
07/02/18	34680
08/02/18	33193
09/02/18	33926
10/02/18	27375
11/02/18	26964
12/02/18	35582
13/02/18	33306
14/02/18	35716
15/02/18	35257
16/02/18	36872
17/02/18	28596
18/02/18	27082
19/02/18	27975
20/02/18	33524
21/02/18	35488
22/02/18	36972
23/02/18	38055
24/02/18	29318
25/02/18	27731
26/02/18	33215
27/02/18	35810
28/02/18	32445

Totaal i i 913389

Oi-o -2o«§

1 26-03-2018

OOSTBUIJS\_mndrap\_20180228

RAPPORT MAANDTOTALEN:  
 Meetdatum : 01/02/2018  
 Meetsysteem: B

object : SOSTEL: 'wijkerTunnel': (OOSTBUIJS)

datum	Idagtotaal
01/02/18	35839
02/02/18	34858
03/02/18	27131
04/02/18	25873
05/02/18	33452
06/02/18	35410
07/02/18	32634
08/02/18	34818
09/02/18	30306
10/02/18	27456
11/02/18	25745
12/02/18	34021
13/02/18	35032
14/02/18	35026
15/02/18	36467
16/02/18	36436
17/02/18	27502
18/02/18	25928
19/02/18	33284
20/02/18	35218
21/02/18	36335
22/02/18	35971
23/02/18	35655
24/02/18	27072
25/02/18	25077
26/02/18	31639
27/02/18	33531
28/02/18	33508

Totaal 11 901224 d

*06-03-2018*

*01-03-2018*

OOSTBUIS mndrap\_20180228

RAPPORT MAANDTOTALEN:  
Meetdatum : 01/02/2018  
Meetsysteem: A

object : SOSTEL: 'wijkerTunnel': (oostbuis)

datum	dagtot aal
01/02/18	35839
02/02/18	34858
03/02/18	27131
04/02/18	25873
05/02/18	33452
06/02/18	35410
07/02/18	32634
08/02/18	34818
09/02/18	30306
10/02/18	27456
11/02/18	25745
12/02/18	34021
13/02/18	35032
14/02/18	35026
15/02/18	36467
16/02/18	36436
17/02/18	27502
18/02/18	25928
19/02/18	33284
20/02/18	35218
21/02/18	36335
22/02/18	35971
23/02/18	35655
24/02/18	27072
25/02/18	25077
26/02/18	31639
27/02/18	33531
28/02/18	33508
Totaal	11 901224 J

6-03-2018

01-03-2018



westBuis\_mndrap\_201802

RAPPORT MAANDTOTALEN SysteemA:

Meetdatum : 1/2/2018

object : BOSTEL: Velsertunnel : (WestBuis)

Tijden altijd in wintertijd

datum	dagtotaal
01/02/2018	31320
02/02/2018	29856
03/02/2018	23314
04/02/2018	19636
05/02/2018	31540
06/02/2018	34316
07/02/2018	32644
08/02/2018	34566
09/02/2018	31232
10/02/2018	23307
11/02/2018	18901
12/02/2018	31314
13/02/2018	34523
14/02/2018	32586
15/02/2018	34360
16/02/2018	32293
17/02/2018	23979
18/02/2018	21014
19/02/2018	33356
20/02/2018	33798
21/02/2018	31991
22/02/2018	33052
23/02/2018	31047
24/02/2018	22110
25/02/2018	18727
26/02/2018	28096
27/02/2018	27642
28/02/2018	28836
Totaal	809356

?-05-2018

01-03-2018

## RAPPORT MAANDTOTALEN SystemB:

Meetdatum : 1/2/2018

object : SOSTEL: velserTunnel : (WestBuis)

Tijden altijd in wintertijd

datum	dagtotaal
01/02/2018	31320
02/02/2018	29856
03/02/2018	23314
04/02/2018	19636
05/02/2018	31540
06/02/2018	34316
07/02/2018	32644
08/02/2018	34566
09/02/2018	31232
10/02/2018	23307
11/02/2018	18901
12/02/2018	31314
13/02/2018	34523
14/02/2018	32586
15/02/2018	34360
16/02/2018	32293
17/02/2018	23979
18/02/2018	21014
19/02/2018	33356
20/02/2018	33798
21/02/2018	31991
22/02/2018	33052
23/02/2018	31047
24/02/2018	22110
25/02/2018	18727
26/02/2018	28096
27/02/2018	2764
28/02/2018	2883
Totaal	80935

01-03-2018

06-03-2018

OOSTBui s\_mndrap\_201802

RAPPORT MAANDTOTALEN SystemB:

Meetdatum : 1/2/2018

object : sotel: vel serTunnel : (oostBui s)

Tijden altijd in wintertijd

datum	dagtotaal
01/02/2018	33672
02/02/2018	31709
03/02/2018	24293
04/02/2018	20407
05/02/2018	29209
06/02/2018	33129
07/02/2018	33254
08/02/2018	34136
09/02/2018	32764
10/02/2018	23955
11/02/2018	19864
12/02/2018	31575
13/02/2018	33639
14/02/2018	32909
15/02/2018	34424
16/02/2018	31854
17/02/2018	24606
18/02/2018	21440
19/02/2018	31546
20/02/2018	33601
21/02/2018	32892
22/02/2018	33787
23/02/2018	31510
24/02/2018	22685
25/02/2018	19642
26/02/2018	28656
27/02/2018	29614
28/02/2018	28211
Totaal	11 81898 /

6-oS-eoi P

01-03 - 2oi<5



OostBuis\_mndrap\_201802

RAPPORTMAANDIOTALEN SysteemA:

Meetdatum : 1/2/2018

object : SOSTEL: Velsertunnel : (oostBuis)

Tijden altijd in wintertijd

datum	dagtotaal
01/02/2018	33672
02/02/2018	31709
03/02/2018	24293
04/02/2018	20407
05/02/2018	29209
06/02/2018	33129
07/02/2018	33254
08/02/2018	34136
09/02/2018	32764
10/02/2018	23955
11/02/2018	19864
12/02/2018	31575
13/02/2018	33639
14/02/2018	32909
15/02/2018	34424
16/02/2018	31854
17/02/2018	24606
18/02/2018	21440
19/02/2018	31546
20/02/2018	33601
21/02/2018	32892
22/02/2018	33787
23/02/2018	31510
24/02/2018	22685
25/02/2018	19642
26/02/2018	28656
27/02/2018	29614
28/02/2018	28211
Totaal	818983

-03-2018

01-03-2018

# (Boekingsformulier) Prestatieverklaring



Ministerie van Infrastructuur en Milieu  
Rijkswaterstaat West-Nederland Noord  
District Noord

Ondergetekende, van de afdeling **WNN/district Noord**  
verklaart hierbij dat de prestatie geleverd is van de onderstaande bestelling:

SAPbestelnummer: **4500020134** bestelpositie: 130  
 Laatste levering op deze bestelpositie  
 Naam leverancier: **EXPL. MIJ. WIJKERTUNNEL**

## Geleverde prestatie:

- Bruto in **C 2.230.310,82** (excl. BTW)
- Korting in € (excl. BTW)
- + Bonus in C (excl. BTW)
- Netto In **C 2.230.310,82** (excl. BTW)
- In stuks/uren

## Prestatie wordt verklaard op basis van: (vul in wat van toepassing is)

- K controlegegevens (waarnemingen) van termijn en prestatiecontract nr: **Maart 2018**
- vastgestelde verantwoording prestatieverklaring UAV-GC cab termijn en contract nr:
- gecontroleerde en voor akkoord getekende urenstaat/activiteitenverslag periode nr:
- gecontroleerde en voor akkoord getekende werkbrief nr :
- gecontroleerde en voor akkoord getekende pakbon nr :
- gecontroleerde en voor akkoord getekende checklist dienstverlening :
- anders, namelijk:

## Bewijsstukken zijn aanwezig bij ondergetekende

E Ondergetekende verzoekt de prestatieverklaring vast te leggen in SAP.

Handtekening prestatieverklaarder: .....I H .....


Naam: ..... Functie: **Vaststeller overeenkomst 31001817**

Datum prestatie akkoord: 01-04-2018

(Dit is de datum waarop de kosten worden genomen, dus niet de datum van invullen)

Invullen door de prestatieverklaarder in SAP

Goederenontvangst nummer In SAP: .....Paraa' .....  
 \_\_\_\_\_



# Prestatieverklaring



Ministerie van Infrastructuur en Milieu  
Rijkswaterstaat West-Nederland Noord  
District Noord

## Algemeen

Overeenkomst 31001817 betreffende de financiering en exploitatie van de Wijkertunnel.

SAPbestelnummer: 4500020134

Prestatieverklaring over de maand **Maart 2018**

## Verklaring

Krachtens artikel 2 van de overeenkomst betreffende de financiering en exploitatie van de Wijkertunnel, en de tariefwijziging per 11 juli 2016, kan het onderstaande bedrag worden betaald:

Passageschijf 1 (0 t/m 34.000.000):	3.912.826 x € 0,57 = C	2.230.310,82	excl. BTW
Passageschijf 2 (34.000.001 t/m 35.000.000):	♦♦♦♦ x € 0,54 = €	* , * * ' . * * ♦ , * *	excl. BTW
Passageschijf 3 (35.000.001 t/m 38.000.000):	* , ♦ * * * x £ 0,45 = £	* * * * * * * *	excl BTW
Passageschijf 4 (38.000.001 t/m 41.000.000):	* . * * * , » * * x £ 0,36 = €	* . * » * . » * * , * *	excl. btw
Passageschijf 5 (41.000.001 t/m 44.000.000):	* . * * * . * * ♦ x £ q,06 - €	* . * * * . * * * , * *	excl. BTW
Passageschijf 6 (vanaf 44.000.001):	* . * * * , * * * x € 0,06 = €	* , * * * , * * * * *	exc  , btw
	<b>Totaal</b>	C 2.230.310,82	excl. BTW
		€ 2.698.676,09	incl. BTW

De opsteller:

Naam: [redacted]

Datum: 03/04/2018

Handtekening: [redacted]

De vaststeller:

Naam: [redacted]

Datum: 03-04-2018

Handtekening: [redacted]





## Onderbouwing

### Wijkertunnel

De laatste van toepassing zijnde kalibratie van de telapparatuur in de Wijkertunnel heeft plaatsgevonden op 11-08-2017. De daarbij vastgestelde verrekeningsfactor bedraagt: 0.9902

$2.072.957$  (passages)  $\times$   $0.9902$  (verrekeningsfactor) =  $2.052.642$  te verrekenen passages in deze maand voor de Wijkertunnel.

### Velsertunnel

De laatste van toepassing zijnde kalibratie van de telgegevens in de Velsertunnel heeft plaatsgevonden op 31-05-2017. De daarbij vastgestelde verrekeningsfactor bedraagt: 1,0028

$1.854.990$  (passages)  $\times$   $1,0028$  (verrekeningsfactor) =  $1.860.184$  te verrekenen passages in deze maand voor de Velsertunnel.

### Nadere onderbouwing

In de bijgevoegde excelsheetwerkbladen "telgegevens" en "correctiefactoren" is een nadere onderbouwing van de passages te vinden, evenals de maandtotalen van de passages van de Wijkertunnel + Velsertunnel, en de totalen van de passages t/m deze maand.

### Bijlagen:

- 0 Uitdraai SOSTEL-gegevensmaand maart 2018 Velsertunnel
- 0 Uitdraai SOSTEL-gegevensmaand maart 2018 Wijkertunnel
- 0 Excelsheetwerkbladen "telgegevens" en "correctiefactoren" 2018  
Extra verklaring en/of memo en/of toelichting

correctiefactoren

2018 maand	totaal ongecorrigeerd		corr. factor		totaal gecorrigeerd		totaal
	Velsertunnel	Wijkertunnel	corr. factor VT	corr. factor WT	Velsertunnel	Wijkertunnel	
januari *	1.730.000	1.938.086	1,0028	0,9902	1.760.000	1.919.093	3.679.942
februari	1.628.339	1.814.613	1,0028	0,9902	1.632.898	1.796.830	3.429.728
maart	1/ 1.854.990	2.072.957	1,0028	0,9902	V 1.860.184	u 2.052.642	V/3-912.826
april	0	0	1,0028	0,9902	0	0	0
mei	0	0	1,0028	0,9902	0	0	0
juni	0	0	1,0028	0,9902	0	0	0
juli	0	0	1,0028	0,9902	0	0	0
augustus	0	0	1,0028	0,9902	0	0	0
september	0	0	1,0028	0,9902	0	0	0
oktober	0	0	1,0028	0,9902	0	0	0
november	0	0	1,0028	0,9902	0	0	0
december	0	0	1,0028	0,9902	0	0	0
<b>totaal</b>	<b>5.239.261</b>	<b>5.825.656</b>			<b>5.253.931</b>	<b>5.768.565</b>	<b>51.000.400</b>

\* M.i.v. januari 2018 is de correctiefactor voor de WT 0,9902

03-04-18  
03-04-18



telgegevens

jaar: 2018

maand	Velsertunnel				Wijkertunnel				verschil west	verschil oost	aantal passages WT en VT
	systeem A west	systeem B west	systeem A oost	systeem B oost	systeem A west	systeem B west	systeem A oost	systeem B oost			
01-01-18	866.258	866.258	889.674	889.674	981.923	981.923	956.163	956.163	000000000000	000000000000	3 034 000
02-01-18	809.356	809.356	818.983	818.983	913.389	913.389	901.224	901.224	000000000000	000000000000	3 034 000
03-01-18	V915-987	V915-987	V939 003	V939 003	1.046 182	1.046 182	1.026.775	1.026.775	000000000000	000000000000	3 034 000
04-01-18											
05-01-18											
06-01-18											
07-01-18											
08-01-18											
09-01-18											
10-01-18											
11-01-18											
12-01-18											
Totaal					5.239.2611	5.239.2611	2.941.494	2.884.162	2.884.162	2.884.162	5.825.656



03-04-18  
03-04-18



RAPPORTMAANDTOTAALenSysteemA:

Meetdatum : 1/3/2018

object : SOSTEL: Velsertunnel : (westBuis)

Tijden altijd in wintertijd

datum	dagtotaal [
01/03/2018	26062
02/03/2018	27729
03/03/2018	20488
04/03/2018	18575
05/03/2018	31764
06/03/2018	33273
07/03/2018	32660
08/03/2018	34040
09/03/2018	32653
10/03/2018	24596
11/03/2018	20247
12/03/2018	31847
13/03/2018	35099
14/03/2018	33320
15/03/2018	34291
16/03/2018	32297
17/03/2018	22546
18/03/2018	19250
19/03/2018	32245
20/03/2018	34342
21/03/2018	32634
22/03/2018	35215
23/03/2018	32586
24/03/2018	25392
25/03/2018	22022
26/03/2018	33448
27/03/2018	36122
28/03/2018	31718
29/03/2018	34925
30/03/2018	31556
31/03/2018	23045

Totaal || 9159874

03-09-18

3-4-18



RAPPORTMAANDTOTAALENSySteemB:

Meetdatum : 1/3/2018

object : sostel: velsertunnel : (westBuis)

Tijden altijd in wintertijd

datum	dagtotaal
01/03/2018	26062
02/03/2018	27729
03/03/2018	20488
04/03/2018	18575
05/03/2018	31764
06/03/2018	33273
07/03/2018	32660
08/03/2018	34040
09/03/2018	32653
10/03/2018	24596
11/03/2018	20247
12/03/2018	31847
13/03/2018	35099
14/03/2018	33320
15/03/2018	34291
16/03/2018	32297
17/03/2018	22546
18/03/2018	19250
19/03/2018	32245
20/03/2018	34342
21/03/2018	32634
22/03/2018	35215
23/03/2018	32586
24/03/2018	25392
25/03/2018	22022
26/03/2018	33448
27/03/2018	36122
28/03/2018	31718
29/03/2018	34925
30/03/2018	31556
31/03/2018	23045
Totaal	91598711/

03-04-18

03-04-18





OostBuis\_mndrap\_201803

RAPPORTMAANDTOTAALenSysteemA:

Meetdatum : 1/3/2018

object : SOSTEL: Velsertunnel : (OostBuis)

Tijden altijd in wintertijd

datum	1 dagtotaal
01/03/2018	29022
02/03/2018	28245
03/03/2018	21337
04/03/2018	19394
05/03/2018	31696
06/03/2018	33458
07/03/2018	33532
08/03/2018	34463
09/03/2018	34044
10/03/2018	25369
11/03/2018	21467
12/03/2018	32358
13/03/2018	34729
14/03/2018	34472
15/03/2018	34529
16/03/2018	34355
17/03/2018	23803
18/03/2018	20025
19/03/2018	31954
20/03/2018	34184
21/03/2018	33220
22/03/2018	34572
23/03/2018	31910
24/03/2018	26435
25/03/2018	22989
26/03/2018	35847
27/03/2018	35386
28/03/2018	33264
29/03/2018	36582
30/03/2018	32061
31/03/2018	24301

Totaal Ü 939003 jC

OS'C><7 - 18

OS-04-18





OostBuis\_mndrap\_201803

RAPPORTMAANDTOTAALenSysteemB:

Meetdatum : 1/3/2018

object : SOSTEL: Velsertunnel : (OostBuis)

Tijden altijd in wintertijd

datum	Hdagtotaal]
01/03/2018	29022
02/03/2018	28245
03/03/2018	21337
04/03/2018	19394
05/03/2018	31696
06/03/2018	33458
07/03/2018	33532
08/03/2018	34463
09/03/2018	34044
10/03/2018	25369
11/03/2018	21467
12/03/2018	32358
13/03/2018	34729
14/03/2018	34472
15/03/2018	34529
16/03/2018	34355
17/03/2018	23803
18/03/2018	20025
19/03/2018	31954
20/03/2018	34184
21/03/2018	33220
22/03/2018	34572
23/03/2018	31910
24/03/2018	26435
25/03/2018	22989
26/03/2018	35847
27/03/2018	35386
28/03/2018	33264
29/03/2018	36582
30/03/2018	32061
31/03/2018	24301

Totaal || 939003 k\_7

03-04-18

03-04-18



## RAPPORTMAANDTOTALEN:

Meetdatum : 01/03/2018

Meetsysteem: A

Object : BOSTEL: 'wijkerTunnel': (WESTBUIS)

datum	dagtotaal
01/03/18	34036
02/03/18	33476
03/03/18	25169
04/03/18	26131
05/03/18	33595
06/03/18	35897
07/03/18	35434
08/03/18	36305
09/03/18	37142
10/03/18	29974
11/03/18	28176
12/03/18	35482
13/03/18	34367
14/03/18	35123
15/03/18	37843
16/03/18	37856
17/03/18	27460
18/03/18	27180
19/03/18	34922
20/03/18	35900
21/03/18	35852
22/03/18	36308
23/03/18	38544
24/03/18	30591
25/03/18	29490
26/03/18	34923
27/03/18	36622
28/03/18	37655
29/03/18	39323
30/03/18	35743
31/03/18	29663

Totaal || 1046182 | U

03-04-18

03-04-18



RAPPORT maandtotalen:  
Meetdatum : 01/03/2018  
Meetsysteem: B

object : sostel: 'wijkerrunnel ': (westbuis)

datum	dagtotaal
01/03/18	34036
02/03/18	33476
03/03/18	25169
04/03/18	26131
05/03/18	33595
06/03/18	35897
07/03/18	35434
08/03/18	36305
09/03/18	37142
10/03/18	29974
11/03/18	28176
12/03/18	35482
13/03/18	34367
14/03/18	35123
15/03/18	37843
16/03/18	37856
17/03/18	27460
18/03/18	27180
19/03/18	34922
20/03/18	35900
21/03/18	35852
22/03/18	36308
23/03/18	38544
24/03/18	30591
25/03/18	29490
26/03/18	34923
27/03/18	36622
28/03/18	37655
29/03/18	39323
30/03/18	35743
31/03/18	29663
Totaal	1046182 (j)

03-04-18

03-04-18





RAPPORTMAANDTOTALEN:  
Meetdatum : 01/03/2018  
Meetsysteem: A

Object : SOSTEL: 'wijkerTunnel': (OOSTBUIS)

datum	dagtotaal
01/03/18	32595
02/03/18	33044
03/03/18	26800
04/03/18	25492
05/03/18	32752
06/03/18	36252
07/03/18	34670
08/03/18	36740
09/03/18	35853
10/03/18	28881
11/03/18	26260
12/03/18	34602
13/03/18	34593
14/03/18	34775
15/03/18	37297
16/03/18	35126
17/03/18	26226
18/03/18	25539
19/03/18	34943
20/03/18	36062
21/03/18	35149
22/03/18	36228
23/03/18	39289
24/03/18	30906
25/03/18	28218
26/03/18	32660
27/03/18	35619
28/03/18	35575
29/03/18	38719
30/03/18	36713
31/03/18	29197

Totaal || 1026775 (✓)

03-ot>- 18

03-04-



## RAPPORTMAANDTALLEN:

Meetdatum : 01/03/2018

Meetsysteem: B

Object : SOSTEL: 'WijkerTunnel': (OOSTBUIS)

datum	Idag totaal
01/03/18	32595
02/03/18	33044
03/03/18	26800
04/03/18	25492
05/03/18	32752
06/03/18	36252
07/03/18	34670
08/03/18	36740
09/03/18	35853
10/03/18	28881
11/03/18	26260
12/03/18	34602
13/03/18	34593
14/03/18	34775
15/03/18	37297
16/03/18	35126
17/03/18	26226
18/03/18	25539
19/03/18	34943
20/03/18	36062
21/03/18	35149
22/03/18	36228
23/03/18	39289
24/03/18	30906
25/03/18	28218
26/03/18	32660
27/03/18	35619
28/03/18	35575
29/03/18	38719
30/03/18	36713
31/03/18	29197
Totaal	1026775

03 - 0 - (£&gt;

03-04-18



# (Boekingsformulier) Prestatieverklaring



Ministerie van Infrastructuur en Milieu  
Rijkswaterstaat West-Nederland Noord  
District Noord

Ondergetekende, van de afdeling **WNN/district Noord**  
verklaart hierbij dat de prestatie geleverd is van de onderstaande bestelling:

SAPbestelnummer: **4500020134** bestelpositie: 130

Laatste levering op deze bestelpositie

Naam leverancier: **EXPL. MIJ. WIJKERTUNNEL**

## Geleverde prestatie:

• Bruto	in € 2.204.754,87	(excl. BTW)
- Korting	in €	(excl. BTW)
+ Bonus	in €	(excl. BTW)
 Netto	 in € 2.204.754,87	 (excl. BTW)

- in stuks/uren

Prestatie wordt verklaard op basis van: (vul in wat van toepassing is)

El controlegegevens (waarnemingen) van termijn en prestatiecontract nr: **April 2018**

O vastgestelde verantwoording prestatieverklaring UAV-GC cab termijn en contract nr:

gecontroleerde en voor akkoord getekende urenstaat/activiteitenverslag periode nr:

gecontroleerde en voor akkoord getekende werkbief nr :

gecontroleerde en voor akkoord getekende pakbon nr :

gecontroleerde en voor akkoord getekende checklist dienstverlening :

anders, namelijk:

## **Bewijsstukken zijn aanwezig bij ondergetekende**

El Ondergetekende verzoekt de prestatie<sup>1</sup> vast te leggen in SAP.

Handtekening prestatieverklaarder: .....

Naam: .....

Functie: **Vaststelier overeenkomst 31001817**

Datum prestatie akkoord: **01-05-2018**

(Dit is de datum waarop de kosten worden genomen, dus niet de datum van invullen)

Invullen door de prestatieverklaarder in SAP

Goederenontvangst nummer in SAP:.....Pa .....

○  
○

○  
○

# Prestatieverklaring



Ministerie van Infrastructuur en Milieu  
Rijkswaterstaat West-Nederland Noord  
District Noord

## Algemeen

Overeenkomst 31001817 betreffende de financiering en exploitatie van de Wijkertunnel.

SAPbestelnummer: 4500020134

Prestatieverklaring over de maand **April 2018**

## Verklaring

Krachtens artikel 2 van de overeenkomst betreffende de financiering en exploitatie van de Wijkertunnel, en de tariefwijziging per 11 juli 2016, kan het onderstaande bedrag worden betaald:

Passageschijf 1 (0 t/m 34.000.000):	3.867.991 x € 0,57 = €	2.204.754,87	excl. BTW
Passageschijf 2 (34.000.001 t/m 35.000.000):	♦.***.*** x € 0,54 = €	♦.***.♦.***	excl. BTW
Passageschijf 3 (35.000.001 t/m 38.000.000):	♦.***.*** x € 0,45 = €	♦.***.***, **	excl. BTW
Passageschijf 4 (38.000.001 t/m 41.000.000):	*.***.*** x € 0,36 = €	*.♦.***, **	excl. BTW
Passageschijf 5 (41.000.001 t/m 44.000.000):	».***.*** x € 0,06 = €	*.***.***, ♦	excl. BTW
Passageschijf 6 (vanaf 44.000.001):	*.***, *** x € 0,06 = €	*.***, **» , **	excl. BTW
	<b>Totaal</b>	€ 2.204.754,87	excl. BTW
		€ 2.667.753,39	incl. BTW





## Onderbouwing

### Wijkertunnel

De laatste van toepassing zijnde kalibratie van de telapparatuur in de Wijkertunnel heeft plaatsgevonden op 11-08-2017. De daarbij vastgestelde verrekeningsfactor bedraagt: 0.9902

$2.049.218$  (passages)  $\times$   $0.9902$  (verrekeningsfactor) =  $2.029.136$  te verrekenen passages in deze maand voor de Wijkertunnel.

### Velsertunnel

De laatste van toepassing zijnde kalibratie van de telgegevens in de Velsertunnel heeft plaatsgevonden op 31-05-2017. De daarbij vastgestelde verrekeningsfactor bedraagt: 1,0028

$1.833.721$  (passages)  $\times$   $1,0028$  (verrekeningsfactor) =  $1.838.855$  te verrekenen passages in deze maand voor de Velsertunnel.

### Nadere onderbouwing

In de bijgevoegde excelsheetwerkbladen "telgegevens" en "correctiefactoren" is een nadere onderbouwing van de passages te vinden, evenals de maandtotalen van de passages van de Wijkertunnel + Velsertunnel, en de totalen van de passages t/m deze maand.

### Bijlagen:

- 0 Uitdraai SOSTEL-gegevensmaand april 2018 Velsertunnel
- 0 Uitdraai SOSTEL-gegevensmaand april 2018 Wijkertunnel
- 0 Excelsheetwerkbladen "telgegevens" en "correctiefactoren" 2018  
Extra verklaring en/of memo en/of toelichting

correctiefactoren

2018 maand	totaal ongecorrigeerd		corr. factor		totaal gecorrigeerd		
	Velsertunnel	Wijkertunnel	corr. factor VT	corr. factor WT	Velsertunnel	Wijkertunnel	totaal
januari *	1.755.932	1.938.086	1,0028	0,9902	1.760.849	1.919.093	3.679.942
februari	1.628.339	1.814.613	1,0028	0,9902	1.632.898	1.796.830	3.429.728
maart	1.854.990	2.072.957	1,0028	0,9902	1.860.184	2.052.642	3.912.826
april	1.833.721	2.049.218	1,0028	0,9902	1.838.855	2.029.136	3.867.991
mei	0	0	1,0028	0,9902	0	0	0
juni	0	0	1,0028	0,9902	0	0	0
juli	0	0	1,0028	0,9902	0	0	0
augustus	0	0	1,0028	0,9902	0	0	0
september	0	0	1,0028	0,9902	0	0	0
oktober	0	0	1,0028	0,9902	0	0	0
november	0	0	1,0028	0,9902	0	0	0
december	0	0	1,0028	0,9902	0	0	0
<b>totaal</b>	<b>7.072.982</b>	<b>7.874.874</b>			<b>7.092.786</b>	<b>7.899.101</b>	<b>14.890.487</b>

\* M i v januari 701R k Hp rnrprtptfartOF V00F de WT 0,9902

○

○

telgegevens

jaar	Wijkertunnel												aantal passages WT en VT	
	Velsertunnel						Wijkertunnel							
maand	system A west	system 8 west	system A oost	system 8 oost	verschil west	verschil oost	aantal passages	system A west	system 8 west	system A oost	system 8 oost	verschil west	verschil oost	aantal passages
januari	8' 2' 58	0' 7' 10	889.674	889.674	0	0	1.755.932	0' 5' 22	0' 9' 23	956.163	956.163	0	0	1.938.086
februari	0' 3' 30	0' 3' 30	818.983	818.983	0	0	1.628.339	0' 3' 30	0' 3' 30	901.224	901.224	0	0	1.814.613
maart	0' 3' 30	0' 3' 30	939.003	939.003	0	0	1.800.000	0' 3' 30	0' 3' 30	1.026.775	1.026.775	0	0	2.072.957
april	0' 1' 30	0' 1' 30	922.141	922.141	0	0	1.000.000	0' 1' 30	0' 1' 30	1.018.112	1.018.112	0	0	2.049.218
mei					0	0	0					0	0	0
juni					0	0	0					0	0	0
juli					0	0	0					0	0	0
augustus					0	0	0					0	0	0
september					0	0	0					0	0	0
oktober					0	0	0					0	0	0
november					0	0	0					0	0	0
december					0	0	0					0	0	0
<b>TOTAAL</b>			<b>3.569.801</b>	<b>3.569.801</b>			<b>7.072.982</b>	<b>3.972.600</b>	<b>3.972.600</b>	<b>3.902.274</b>	<b>3.902.274</b>			<b>7.874.874</b>

○

○

RAPPORTMAANDTOTALEN:  
Meetdatum : 01/04/2018  
Meetsysteem: B

object : sotel: \*wijkerTunnel': (OOSTBUIS)

datum	dagtotaal
01/04/18	29650
02/04/18	27945
03/04/18	37499
04/04/18	35036
05/04/18	36359
06/04/18	38863
07/04/18	31086
08/04/18	27234
09/04/18	33810
10/04/18	37139
11/04/18	35442
12/04/18	37707
13/04/18	38851
14/04/18	29653
15/04/18	27448
16/04/18	36021
17/04/18	37987
18/04/18	36924
19/04/18	38542
20/04/18	39891
21/04/18	31984
22/04/18	29350
23/04/18	37092
24/04/18	37598
25/04/18	36110
26/04/18	40259
27/04/18	21957
28/04/18	28333
29/04/18	27305
30/04/18	35037
Totaal	1018112



## RAPPORTMAANDTOTALEN:

Meetdatum : 01/04/2018

Meetsysteem: A

Object : sostel: 'wijkerTunnel': (OOSTBUIS)

datum	(dagtotaal)
01/04/18	29650
02/04/18	27945
03/04/18	37499
04/04/18	35036
05/04/18	36359
06/04/18	38863
07/04/18	31086
08/04/18	27234
09/04/18	33810
10/04/18	37139
11/04/18	35442
12/04/18	37707
13/04/18	38851
14/04/18	29653
15/04/18	27448
16/04/18	36021
17/04/18	37987
18/04/18	36924
19/04/18	38542
20/04/18	39891
21/04/18	31984
22/04/18	29350
23/04/18	37092
24/04/18	37598
25/04/18	36110
26/04/18	40259
27/04/18	21957
28/04/18	28333
29/04/18	27305
30/04/18	35037
Totaal	1018112



0

0

RAPPORT MAANDTOTALEN:  
Meetdatum : 01/04/2018  
Meetsysteem: B

object : SOSTEL: 'wi jkerTunnel\* : (WESTBUIS)

datum	Idagtotaal
01/04/18	30489
02/04/18	31739
03/04/18	33741
04/04/18	37104
05/04/18	33170
06/04/18	40491
07/04/18	32892
08/04/18	30505
09/04/18	32564
10/04/18	36784
11/04/18	36542
12/04/18	37497
13/04/18	34427
14/04/18	30798
15/04/18	30025
16/04/18	35664
17/04/18	37379
18/04/18	37843
19/04/18	38844
20/04/18	39366
21/04/18	31872
22/04/18	31636
23/04/18	36192
24/04/18	35225
25/04/18	38530
26/04/18	41293
27/04/18	21242
28/04/18	29052
29/04/18	29354
30/04/18	38846

Totaal i 1 1031106 1





## RAPPORT MAANDTOTALEN:

Meetdatum : 01/04/2018

Meetsysteem: A

object : sostel: 'wijkerTunnel ': (westbuis)

datum || dagtotaal ;

01/04/18	30489
02/04/18	31739
03/04/18	33741
04/04/18	37104
05/04/18	33170
06/04/18	40491
07/04/18	32892
08/04/18	30505
09/04/18	32564
10/04/18	36784
11/04/18	36542
12/04/18	37497
13/04/18	34427
14/04/18	30798
15/04/18	30025
16/04/18	35664
17/04/18	37379
18/04/18	37843
19/04/18	38844
20/04/18	39366
21/04/18	31872
22/04/18	31636
23/04/18	36192
24/04/18	35225
25/04/18	38530
26/04/18	41293
27/04/18	21242
28/04/18	29052
29/04/18	29354
30/04/18	38846

Totaal | I 1031106 | I



## RAPPORTMAANDTOTALENSySteemB:

Meetdatum : 1/4/2018

object : SOSTEL: velserTunnel : (OostBuis)

Tijden altijd in wintertijd

datum	dagtotaal
01/04/2018	19360
02/04/2018	20631
03/04/2018	34295
04/04/2018	34568
05/04/2018	36808
06/04/2018	35146
07/04/2018	27255
08/04/2018	22733
09/04/2018	33355
10/04/2018	35544
11/04/2018	34354
12/04/2018	35326
13/04/2018	34715
14/04/2018	27039
15/04/2018	21674
16/04/2018	33933
17/04/2018	36339
18/04/2018	35759
19/04/2018	37534
20/04/2018	35540
21/04/2018	27647
22/04/2018	23150
23/04/2018	35052
24/04/2018	36989
25/04/2018	37346
26/04/2018	37764
27/04/2018	15438
28/04/2018	24103
29/04/2018	21080
30/04/2018	31664
Totaal	922141



RAPPORTMAANDTOTALENSysteemA:

Meetdatum : 1/4/2018

object : SOSTEL: velserTunnel : (OostBuis)

Tijden altijd in wintertijd

datum	dagtotaal
01/04/2018	19360
02/04/2018	20631
03/04/2018	34295
04/04/2018	34568
05/04/2018	36808
06/04/2018	35146
07/04/2018	27255
08/04/2018	22733
09/04/2018	33355
10/04/2018	35544
11/04/2018	34354
12/04/2018	35326
13/04/2018	34715
14/04/2018	27039
15/04/2018	21674
16/04/2018	33933
17/04/2018	36339
18/04/2018	35759
19/04/2018	37534
20/04/2018	35540
21/04/2018	27647
22/04/2018	23150
23/04/2018	35052
24/04/2018	36989
25/04/2018	37346
26/04/2018	37764
27/04/2018	15438
28/04/2018	24103
29/04/2018	21080
30/04/2018	31664
Totaal	922141



○

○

WestBuis\_mndrap\_201804

RAPPORTMAANDTOTALENSysteemB:

Meetdatum : 1/4/2018

object : SOSTEL: VelserTunnel : (WestBuis)

Tijden altijd in wintertijd

datum	dagtotaal
01/04/2018	20184
02/04/2018	19964
03/04/2018	36384
04/04/2018	33699
05/04/2018	37772
06/04/2018	33782
07/04/2018	26209
08/04/2018	22290
09/04/2018	32793
10/04/2018	35502
11/04/2018	33939
12/04/2018	35476
13/04/2018	34979
14/04/2018	25437
15/04/2018	20959
16/04/2018	34793
17/04/2018	36532
18/04/2018	34921
19/04/2018	37333
20/04/2018	34708
21/04/2018	26618
22/04/2018	23059
23/04/2018	35148
24/04/2018	38264
25/04/2018	35505
26/04/2018	37057
27/04/2018	15279
28/04/2018	23443
29/04/2018	20032
30/04/2018	29519
<b>Totaal</b>	<b>911580</b>





## RAPPORTMAANDTOTAALenSysteemA:

Meetdatum : 1/4/2018

object : SOSTEL: Velsertunnel : (WestBuis)

Tijden altijd in wintertijd

datum	dagtotaal
01/04/2018	20184
02/04/2018	19964
03/04/2018	36384
04/04/2018	33699
05/04/2018	37772
06/04/2018	33782
07/04/2018	26209
08/04/2018	22290
09/04/2018	32793
10/04/2018	35502
11/04/2018	33939
12/04/2018	35476
13/04/2018	34979
14/04/2018	25437
15/04/2018	20959
16/04/2018	34793
17/04/2018	36532
18/04/2018	34921
19/04/2018	37333
20/04/2018	34708
21/04/2018	26618
22/04/2018	23059
23/04/2018	35148
24/04/2018	38264
25/04/2018	35505
26/04/2018	37057
27/04/2018	15279
28/04/2018	23443
29/04/2018	20032
30/04/2018	29519
Totaal	11 911580

○

*0*

**(Boekingsformulier)  
Prestatieverklaring**Ministerie van Infrastructuur en Milieu  
Rijkswaterstaat West-Nederland Noord  
District NoordOndergetekende, van de afdeling **WNN/district Noord**  
verklaart hierbij dat de prestatie geleverd is van de onderstaande bestelling:SAPbestelnummer: **4500020134** bestelpositie: 130  
 Laatste levering op deze bestelpositie  
Naam leverancier: **EXPL. MIJ. WIJKERTUNNEL**Geleverde prestatie:

• Bruto	in <b>C 2.290.290,21</b>	(excl. BTW)
- Korting	in €	(excl. BTW)
+ Bonus	in €	(excl. BTW)
Netto	in <b>€ 2.290.290,21</b>	(excl. BTW)

• in stuks/uren

Prestatie wordt verklaard op basis van: (vul in wat van toepassing is)

- controlegegevens (waarnemingen) van termijn en prestatiecontract nr: **Mei 2018**
- vastgestelde verantwoording prestatieverklaring UAV-GC cab termijn en contract nr:
- gecontroleerde en voor akkoord getekende urenstaat/activiteitenverslag periode nr:
- gecontroleerde en voor akkoord getekende werkbrief nr :
- gecontroleerde en voor akkoord getekende pakbon nr :
- gecontroleerde en voor akkoord getekende checklist dienstverlening :
- anders, namelijk:

**Bewijsstukken zijn aanwezig bij ondergetekende** Ond rHot-Vonrio vprmpH' nTPchanpworkigring vast te leggen in SAP.

Handte .....

Naam:

Functie: **Vaststellen overeenkomst 31001817**Datum prestatie akkoord: **0B-06-2018**

oi

(Dit is de datum waarop de kosten worden genomen, dus niet de datum van invullen)

Invullen door de prestatieverklaarder in SAP

Goederenontvangst nummer in SAP: .5. o .o..l.i .9.x .3 7.....Paraaf



# Prestatieverklaring



Ministerie van Infrastructuur en Milieu  
Rijkswaterstaat West-Nederland Noord  
District Noord

## Algemeen

Overeenkomst 31001817 betreffende de financiering en exploitatie van de Wijkertunnel.

SAP bestelnummer: 4500020134

Prestatieverklaring over de maand mei 2018

## Verklaring

Krachtens artikel 2 van de overeenkomst betreffende de financiering en exploitatie van de Wijkertunnel, en de tariefwijziging per 11 juli 2016, kan het onderstaande bedrag worden betaald:

Passageschijf 1 (0 t/m 34.000.000):	4.018.053 x € 0,57 = €	2.290.290,21	excl. BTW
Passageschijf 2 (34.000.001 t/m 35.000.000):	* ** * * * x € 0,54 = €	* ** * * * * **	excl. BTW
Passageschijf 3 (35.000.001 t/m 38.000.000):	* ** * * * * x £ 0,45 = €	* ** * * * f **	excl. BTW
Passageschijf 4 (38.000.001 t/m 41.000.000):	* ** * * * * * x £ 0,36 = €	* . .   **	excl. BTW
Passageschijf 5 (41.000.001 t/m 44.000.000):	* ** * * * * x € 0,06 = €	* . * f **	excl. BTW
Passageschijf 6 (vanaf 44.000.001):	* ** * * * * x £ 0,06 = €	* ** * * * * * **	excl. BTW
<b>Totaal</b>		€ 2.290.290,21	excl. BTW
		€ 2.771.251,15	incl. BTW





## Onderbouwing

### Wijkertunnel

De laatste van toepassing zijnde kalibratie van de telapparatuur in de Wijkertunnel heeft plaatsgevonden op 11-08-2017. De daarbij vastgestelde verrekeningsfactor bedraagt: 0.9902

2.127,273 (passages) x 0.9902 (verrekeningsfactor) = 2.106.426 te verrekenen passages in deze maand voor de Wijkertunnel.

### Velsertunnel

De laatste van toepassing zijnde kalibratie van de telgegevens in de Velsertunnel heeft plaatsgevonden op 31-05-2017. De daarbij vastgestelde verrekeningsfactor bedraagt: 1,0028

1.906.289 (passages) x 1,0028 (verrekeningsfactor) = 1.911.627 te verrekenen passages in deze maand voor de Velsertunnel.

## Nadere onderbouwing

In de bijgevoegde excelsheetwerkbladen "telgegevens" en "correctiefactoren" is een nadere onderbouwing van de passages te vinden, evenals de maandtotalen van de passages van de Wijkertunnel + Velsertunnel, en de totalen van de passages t/m deze maand.

## Bijlagen:

- 0 Uitdraai SOSTEL-gegevens maand mei 2018 Velsertunnel
- 0 Uitdraai SOSTEL-gegevens maand mei 2018 Wijkertunnel
- 0 Excelsheetwerkbladen "telgegevens" en "correctiefactoren" 2018
- 0 Extra verklaring en/of memo en/of toelichting

correctiefactoren

2018 maand	totaal ongecorrigeerd		corr. factor		totaal gecorrigeerd		
	Velsertunnel	Wijkertunnel	corr. factor VI	corr. factor WT	Velsertunnel	Wijkertunnel	totaal
januari *	1.755.932	1.938.086	1,0000	0,3902	1.760.849	1.919.093	3.679.942
februari	1.628.339	1.814.613	1,0000	0,9902	1.632.898	1.796.830	3.429.728
maart	1.854.990	2.072.957	1,0000	0,9902	1.860.184	2.052.642	3.912.826
april	1.833.721	2.049.218	1,0000	0,9902	1.838.855	2.029.136	3.867.991
mei	906.289	1.127.873	1,0000	0,9902	911.277	2.106.426	3.017.703
juni	0	0	1,0028	0,9902	0	0	0
juli	0	0	1,0028	0,9902	0	0	0
augustus	0	0	1,0028	0,9902	0	0	0
september	0	0	1,0028	0,9902	0	0	0
oktober	0	0	1,0000	0,9902	0	0	0
november	0	0	1,0028	0,9902	0	0	0
december	0	0	1,0000	0,9902	0	0	0
<b>totaal</b>	<b>8.979.271</b>	<b>10.002.147</b>			<b>9.004.413</b>	<b>9.904.127</b>	<b>18.908.540</b>

\* M.i.v. januari 2018 is de correctiefactor voor de WT 0,9902



telgegevens

jaar: 2018

maand	Velsertunnel					Wykertunnel					aantal passages WT en VT			
	systeem A west	systeem B west	systeem A oost	systeem 0 oost	verschil west	verschil oost	aantal passages	systeem A west	systeem 0 west	systeem A oost		systeem B oost	verschil west	verschil oost
januari	889 674	889 674	889 674	889 674	000000000000	000000000000	1 889 674	889 674	889 674	889 674	889 674	000000000000	000000000000	1 889 674
februari	818 983	818 983	818 983	818 983	000000000000	000000000000	1 818 983	818 983	818 983	818 983	818 983	000000000000	000000000000	1 818 983
maart	939 003	939 003	939 003	939 003	000000000000	000000000000	1 939 003	939 003	939 003	939 003	939 003	000000000000	000000000000	1 939 003
april	922 141	922 141	922 141	922 141	000000000000	000000000000	1 922 141	922 141	922 141	922 141	922 141	000000000000	000000000000	1 922 141
mei	962 593	962 593	962 593	962 593	000000000000	000000000000	1 962 593	962 593	962 593	962 593	962 593	000000000000	000000000000	1 962 593
juni														
juli														
augustus														
september														
oktober														
november														
december														
<b>ItQlaal</b>	<b>4.446.877</b>	<b>4.446.877</b>	<b>4.532.394</b>	<b>4.532.394</b>			<b>8.979.271</b>	<b>5.051.216</b>	<b>5.051.216</b>	<b>4.950.931</b>	<b>4.950.931</b>			<b>10.002.147</b>







RWS BEDRIJFSVERTROUWELIJK -

www.rijkswaterstaat.nl

**Datum**  
5 juni 2018  
**Bijlage(n)**

# memo

Afwijking telsysteem Wijkertunnel

## Wijkertunnel

Op 2 mei 2018 zijn er in de Oost- als Westbuis van de Wijkertunnel geen voertuigen tussen 09:00-10:00 uur gedetecteerd door meetsysteem B. In de Oost- en Westbuis zijn wel realistische hoeveelheden voertuigen gedetecteerd door het meetsysteem A. Het voorstel wat aan de bank is gedaan om de telgegevens van systeem A d» laten gelden voor systeem B, zij zijn hiermee akkoord. VI Lx

Van, [redacted] 3ing.com]

**Verzonden:** maandag 4 juni 2018 10:50

**Aan:** [redacted] n (WNN)

**CC:** [redacted]

**Onderwerp:** RE: Voorstel Passages mei 2018

Hallo [redacted],

*Akkoord om telgegevens van systeem A te laten gelden voor B*

*Bij de Wijkertunnel is op 31 mei bij:*

*De Oostbuis tussen 06-10 uur en tussen 13-14 uur weinig aantallen geregistreerd.*

*De Westbuis tussen 09-10 uur weinig aantallen geregistreerd.*

*Weet je wat de reden daarvan is? Alvast bedankt.*

Groeten,

[redacted]

Velsertunnel

-

[redacted]  
05-06-2018

5-6-18



OostBuis\_mndrap\_201805

RAPPORTMAANDTOTAAL SySteemB:

Meetdatum : 1/5/2018

object : SOSTEL: velsertunnel : (OostBuis)

Tijden altijd in wintertijd

datum	dagtotaal
01/05/2018	34366
02/05/2018	34074
03/05/2018	33806
04/05/2018	32930
05/05/2018	23339
06/05/2018	23324
07/05/2018	32863
08/05/2018	35008
09/05/2018	34576
10/05/2018	21250
11/05/2018	27223
12/05/2018	24771
13/05/2018	21776
14/05/2018	33946
15/05/2018	36490
16/05/2018	35280
17/05/2018	36044
18/05/2018	35066
19/05/2018	24720
20/05/2018	22384
21/05/2018	21386
22/05/2018	35296
23/05/2018	36029
24/05/2018	37235
25/05/2018	35494
26/05/2018	27045
27/05/2018	23920
28/05/2018	34094
29/05/2018	36268
30/05/2018	35070
31/05/2018	37520
Totaal	962593 ✓







RAPPORTMAANDTOTAALenSysteemA:  
 Meetdatum : 1/5/2018  
 object : SOSTEL: velsertunnel : CoostBuis)  
 Tijden altijd in wintertijd

datum	( dagtotaal )
01/05/2018	34366
02/05/2018	34074
03/05/2018	33806
04/05/2018	32930
05/05/2018	23339
06/05/2018	23324
07/05/2018	32863
08/05/2018	35008
09/05/2018	34576
10/05/2018	21250
11/05/2018	27223
12/05/2018	24771
13/05/2018	21776
14/05/2018	33946
15/05/2018	36490
16/05/2018	35280
17/05/2018	36044
18/05/2018	35066
19/05/2018	24720
20/05/2018	22384
21/05/2018	21386
22/05/2018	35296
23/05/2018	36029
24/05/2018	37235
25/05/2018	35494
26/05/2018	27045
27/05/2018	23920
28/05/2018	34094
29/05/2018	36268
30/05/2018	35070
31/05/2018	37520
Totaal	962593

05-06-18



6-18



## WestBuis\_mndrap\_201805

RAPPORTMAANDTOTALENSySteemB:

Meetdatum : 1/5/2018

object : SOSTEL: velserTunnel : (WestBuis)

Tijden altijd in wintertijd

datum	dagtotaal
01/05/2018	34920
02/05/2018	32681
03/05/2018	34676
04/05/2018	31622
05/05/2018	22732
06/05/2018	22569
07/05/2018	32434
08/05/2018	33950
09/05/2018	33982
10/05/2018	20710
11/05/2018	26327
12/05/2018	24044
13/05/2018	21381
14/05/2018	34416
15/05/2018	36632
16/05/2018	34696
17/05/2018	35759
18/05/2018	34363
19/05/2018	23790
20/05/2018	21366
21/05/2018	21357
22/05/2018	35705
23/05/2018	34971
24/05/2018	36434
25/05/2018	34178
26/05/2018	26330
27/05/2018	23305
28/05/2018	31407
29/05/2018	35146
30/05/2018	34537
31/05/2018	37276
Totaal	943696



WestBuis\_mndrap\_201805

RAPPORTMAANDTOTAAL SySteemA:

Meetdatum : 1/5/2018

object : SOSTEL: velserTunnel : (WestBuis)

Tijden altijd in wintertijd

datum	dagtotaal
01/05/2018	34920
02/05/2018	32681
03/05/2018	34676
04/05/2018	31622
05/05/2018	22732
06/05/2018	22569
07/05/2018	32434
08/05/2018	33950
09/05/2018	33982
10/05/2018	20710
11/05/2018	26327
12/05/2018	24044
13/05/2018	21381
14/05/2018	34416
15/05/2018	36632
16/05/2018	34696
17/05/2018	35759
18/05/2018	34363
19/05/2018	23790
20/05/2018	21366
21/05/2018	21357
22/05/2018	35705
23/05/2018	34971
24/05/2018	36434
25/05/2018	34178
26/05/2018	26330
27/05/2018	23305
28/05/2018	31407
29/05/2018	35146
30/05/2018	34537
31/05/2018	37276
Totaal	943696 ✓

05-06-18

5-6-





RAPPORTMAANDTOTALEN:  
Meetdatum : 01/05/2018  
Meetsysteem: A

object : sostel: 'wijkerTunnel': Coostbuis)

datum	dagtotaal
01/05/18	35516
02/05/18	34656 -
03/05/18	36740
04/05/18	38511
05/05/18	27976
06/05/18	29512
07/05/18	36458
08/05/18	36482
09/05/18	39668
10/05/18	27089
11/05/18	30776
12/05/18	28642
13/05/18	27528
14/05/18	35858
15/05/18	36145
16/05/18	35577
17/05/18	38226
18/05/18	40238
19/05/18	30549
20/05/18	27800
21/05/18	26311
22/05/18	36527
23/05/18	34828
24/05/18	36111
25/05/18	39546
26/05/18	31042
27/05/18	27697
28/05/18	36712
29/05/18	36873
30/05/18	37787
31/05/18	31276

Totaal || 1048657 W

05-06-18

5-6-18



88

88

RAPPORTMAANDTOTALEN:  
 Meetdatum : 01/05/2018  
 Meetsysteem: B

object : sostel: 'wijkerTunnel \*: (oostbuis)

datum	ldagtotaal
01/05/18	35516
02/05/18	33100
03/05/18	36740
04/05/18	38511
05/05/18	27976
06/05/18	29512
07/05/18	36458
08/05/18	36482
09/05/18	39668
10/05/18	27089
11/05/18	30776
12/05/18	28642
13/05/18	27528
14/05/18	35858
15/05/18	36145
16/05/18	35577
17/05/18	38226
18/05/18	40238
19/05/18	30549
20/05/18	27800
21/05/18	26311
22/05/18	36527
23/05/18	34828
24/05/18	36111
25/05/18	39546
26/05/18	31042
27/05/18	27697
28/05/18	36712
29/05/18	36873
30/05/18	37787
31/05/18	31276
Totaal	1047101

OS~o(\$~'S

S'-G- 1



RAPPORT MAANDTOTALEN:  
Meetdatum : 01/05/2018  
Meetsysteem: A

object : SOSTEL: 'wijkerTunnel': (WESTBUIS)

datum	ldagtotaal
01/05/18	36449
02/05/18	37449
03/05/18	35668
04/05/18	38877
05/05/18	27926
06/05/18	31332
07/05/18	36885
08/05/18	38130
09/05/18	39224
10/05/18	26768
11/05/18	31891
12/05/18	29642
13/05/18	32827
14/05/18	34535
15/05/18	36205
16/05/18	36934
17/05/18	39266
18/05/18	38056
19/05/18	27644
20/05/18	27945
21/05/18	30163
22/05/18	38317
23/05/18	37871
24/05/18	38484
25/05/18	41875
26/05/18	32609
27/05/18	30957
28/05/18	39009
29/05/18	38042
30/05/18	37712
31/05/18	29924
Totaal	1078616

05-06-18

5-6-1



## RAPPORTMAANDTOTALEN:

Meetdatum : 01/05/2018

Meetsysteem: B

object : sostel: 'WijkerTunnel': Cwestbuis)

datum	Idagtotaal
01/05/18	36449
02/05/18	34777
03/05/18	35668
04/05/18	38877
05/05/18	27926
06/05/18	31332
07/05/18	36885
08/05/18	38130
09/05/18	39224
10/05/18	26768
11/05/18	31891
12/05/18	29642
13/05/18	32827
14/05/18	34535
15/05/18	36205
16/05/18	36934
17/05/18	39266
18/05/18	38056
19/05/18	27644
20/05/18	27945
21/05/18	30163
22/05/18	38317
23/05/18	37871
24/05/18	38484
25/05/18	41875
26/05/18	32609
27/05/18	30957
28/05/18	39009
29/05/18	38042
30/05/18	37712
31/05/18	29924

Totaal || 1075944 |

05-06-18

5-6-18



RAPPORTDAGTOTALEN:  
 Meetdatum : 02/05/2018  
 Meetsysteem: A

object : sotel: 'wijkerTunnel': Cwestbuis)

uur	totaal
00-01	141
01-02	95
02-03	75
03-04	186
04-05	372
05-06	1365
06-07	3723
07-08	4077
08-09	<del>3441</del>
09-10	(267Z)
10-11	<del>2155</del>
11-12	1994
12-13	1929
13-14	1990
14-15	1979
15-16	1996
16-17	2038
17-18	2112
18-19	1560
19-20	1111
20-21	876
21-22	739
22-23	549
23-24	294
Totaal	37449

05-06-18

5-6-18





RAPPORTDAGTOTALEN:  
 Meetdatum : 02/05/2018  
 Meetsysteem: B

object : SOSTEL: 'wijkerTunnel': (WESTBUIS)

uur	totaal
00-01	141
01-02	95
02-03	75
03-04	186
04-05	372
05-06	1365
06-07	3723
07-08	4077
08-09	3441,
09-10	Co
10-11	<del>2155</del>
11-12	1994
12-13	1929
13-14	1990
14-15	1979
15-16	1996
16-17	2038
17-18	2112
18-19	1560
19-20	1111
20-21	876
21-22	739
22-23	549
23-24	294
Totaal	34777

05-06-18

5-6-18



RAPPORTDAGTOTALEN:  
 Meetdatum : 02/05/2018  
 Meetsysteem: A

object : sostel: 'wijkerTunnel': (OO5TBUIS)

uur	totaal
00-01	278
01-02	194
02-03	117
03-04	121
04-05	157
05-06	289
06-07	1089
07-08	1603
08-09	<u>1642</u>
09-10	Q55C'
10-11	1691
11-12	1878
12-13	2009
13-14	2228
14-15	3338
15-16	3151
16-17	3142
17-18	2786
18-19	1581
19-20	1318
20-21	1075
21-22	954
22-23	812
23-24	
Totaal	34656

05-06-18  
 5-6-18



RAPPORT DAGTOTALEN:  
 Meetdatum : 02/05/2018  
 Meetsysteem: B

Object : SOSTEL: 'wijkerTunnel\*': (OOSTBUIS)

uur	totaal
00-01	278
01-02	194
02-03	117
03-04	121
04-05	157
05-06	289
06-07	1089
07-08	1603
08-09	1642
09-10	C o j
10-11	1647
11-12	1691
12-13	1878
13-14	2009
14-15	2228
15-16	3338
16-17	3151
17-18	3142
18-19	2786
19-20	1581
20-21	1318
21-22	1075
22-23	954
23-24	812
Totaal	33100

Oj-otS- /C?

5-6-18

oo

'b

# (Boekingsformulier) Prestatieverklaring



Ministerie van Infrastructuur en Milieu  
Rijkswaterstaat West-Nederland Noord  
District Noord

Ondergetekende, van de afdeling **WNN/district Noord**  
verklaart hierbij dat de prestatie geleverd is van de onderstaande bestelling:

SAP bestelnummer: **4500020134** bestelpositie: 130  
 Laatste levering op deze bestelpositie  
 Naam leverancier: **EXPL. MIJ. WIJKERTUNNEL**

## Geleverde prestatie:

• Bruto	in C	<b>2.295.394,56</b> ✓	(excl. BTW)
- Korting	in €		(excl. BTW)
+ Bonus	in C		(excl. BTW)
Netto	in €	<b>2.295.394,56</b>	(excl. BTW)

• In stuks/uren

Prestatie wordt verklaard op basis van: (vul in wat van toepassing is)

- S controlegegevens (waarnemingen) van termijn en prestatiecontract nr: **Juni 2018**
- vastgestelde verantwoording prestatieverklaring UAV-GC cab termijn en contract nr:
- gecontroleerde en voor akkoord getekende urenstaat/activiteitenverslag periode nr:
- gecontroleerde en voor akkoord getekende werkbief nr :
- gecontroleerde en voor akkoord getekende pakbon nr :
- O gecontroleerde en voor akkoord getekende checklist dienstverlening :
- anders, namelijk:

## Bewijsstukken zijn aanwezig bij ondergetekende

E3 Ondergetekende verzoekt de prestatieverklaring vast te leggen in SAP.

Handtekening prestatieverklaarder: \_\_\_\_\_

Naam: \_\_\_\_\_ Functie: **Vaststeller overeenkomst 31001817**

Datum prestatie akkoord: **01-07-2018**

(Dit is de datum waarop de kosten worden genomen, dus niet de datum van invullen)

Invullen door de prestatieverklaarder in SAP

Goederenontvangst nummer in SAP: **SOO. I.3S.ÖO 48**.....Paraaf: \_\_\_\_\_





# Prestatieverklaring



Ministerie van Infrastructuur en Milieu  
Rijkswaterstaat West-Nederland Noord  
District Noord

## Algemeen

Overeenkomst 31001817 betreffende de financiering en exploitatie van de Wijkertunnel.

SAPbestelnummer; 4500020134

Prestatieverklaring over de maand **Juni 2018**

## Verklaring

Krachtens artikel 2 van de overeenkomst betreffende de financiering en exploitatie van de Wijkertunnel, en de tariefwijziging per 11 juli 2016, kan het onderstaande bedrag worden betaald;

Passages schijf 1 (0 t/m 34.000.000):	4.027.008 x € 0,57 = €	2.295.394,56	excl. BTW
Passages schijf 2 (34.000.001 t/m 35.000.000):	*.*».* x € 0,54 = €	*.♦«*»	excl. BTW
Passages schijf 3 (35.000.001 t/m 30.000.000):	*.*.* x € 0,45 = €	*.*.*.*.*	excl. BTW
Passages schijf 4 (38.000.001 t/m 41.000.000):	*.*.*.* x € 0,36 = €	*.*.*.*.*	excl. BTW
Passages schijf 5 (41.000.001 t/m 44.000.000):	*.*.*.* x € 0,06 = €	*.*.*.*.*	excl. BTW
Passages schijf 6 (vanaf 44.000.001):	*.*.*.* x € 0,06 = €	*.*.*.*.*	excl. BTW
<b>Totaal</b>		€ 2.295.394,56	excl. BTW
		€ 2.777.427,42	incl. BTW



## Onderbouwing

### Wijkertunnel

De laatste van toepassing zijnde kalibratie van de telapparatuur in de Wijkertunnel heeft plaatsgevonden op 11-08-2017. De daarbij vastgestelde Verrekeningsfactor bedraagt: 0.9902

2.127.273 (passages) x 0.9902 (verrekeningsfactor)  $\approx$  2.093.152 te verrekenen passages in deze maand voor de Wijkertunnel.

### Velsertunnel

De laatste van toepassing zijnde kalibratie van de telgegevens in de Velsertunnel heeft plaatsgevonden op 31-05-2017. De daarbij vastgestelde verrekeningsfactor bedraagt: 1,0028

1.928456 (passages) x 1,0028 (verrekeningsfactor) = 1.933.856 te verrekenen passages in deze maand voor de Velsertunnel.

### Nadere onderbouwing

In de bijgevoegde excelsheetwerkbladen "telgegevens" en "correctiefactoren" is een nadere onderbouwing van de passages te vinden, evenals de maandtotalen van de passages van de Wijkertunnel + Velsertunnel, en de totalen van de passages t/m deze maand.

### Bijlagen:

- 0 Uitdraai SOSTEL-gegevens maand juni 2018 Velsertunnel
- 0 Uitdraai SOSTEL-gegevens maand juni 2018 Wijkertunnel
- 0 Excelsheetwerkbladen "telgegevens" en "correctiefactoren" 2018  
Extra verklaring en/of memo en/of toelichting

correctiefactoren

2018 maand	totaal ongecorrigeerd		corr. factor		totaal gecorrigeerd	
	Velsertunnel	Wijkertunnel	totaal	corr. factor VT	corr. factor WT	totaal
januari *	1.755.932	1.938.086	3.694.018	1,0028	0,9902	3.679.942
februari	1.628.339	1.814.613	3.442.952	1,0008	0,9902	3.429.728
maart	1.854.990	2.072.957	3.927.947	1,0008	0,9902	3.912.826
april	1.833.721	2.049.218	3.882.939	1,0008	0,9902	3.867.991
mei	1.906.289	2.127.273	4.033.562	1,0008	0,9902	4.018.053
juni	1.928.456	2.113.868	4.042.324	1,0008	0,9902	4.028.000
juli	0	0	0	< 1,0008	0,9902	0
augustus	0	0	0	1,0008	0,9902	0
september	0	0	0	1,0008	0,9902	0
oktober	0	0	0	1,0008	0,9902	0
november	0	0	0	< 1,0008	0,9902	0
december	0	0	0	1,0008	0,9902	0
<b>totaal</b>	<b>10.907.727</b>	<b>12.116.015</b>	<b>23.023.742</b>			<b>22.935.548</b>

\* M.i.v. januari 2018 is de correctiefactor voor de WT 0,9902







WESTBUIS\_mndrap\_20180630 (2)

RAPPORT MAANDTOTALEN:  
 Meetdatum : 01/06/2018  
 Meetsysteem: B

Object : sotel: 'wijkerTunnel': (WESTBUIS)

datum	dagtotaal i
01/06/18	34958
02/06/18	32168
03/06/18	33371
04/06/18	37231
05/06/18	37297
06/06/18	37872
07/06/18	39036
08/06/18	37568
09/06/18	29952
10/06/18	31341
11/06/18	36086
12/06/18	38013
13/06/18	37998
14/06/18	39048
15/06/18	39165
16/06/18	31871
17/06/18	31901
18/06/18	36464
19/06/18	37646
20/06/18	37534
21/06/18	35943
22/06/18	38750
23/06/18	33367
24/06/18	32680
25/06/18	37188
26/06/18	35880
27/06/18	37657
28/06/18	37462
29/06/18	37685
30/06/18	31749

Totaal || 1074881

10-7-18

9-7-18



0

0

## RAPPORTMAANDTOTALEN!

Meetdatum : 01/06/2018

Meetsysteem: B

Object : SOSTEL: 'wijkerTunnel': COOSTBUIS)

datum	Idagtotaal
01/06/18	36082
02/06/18	29278
03/06/18	28598
04/06/18	35312
05/06/18	36474
06/06/18	36724
07/06/18	37644
08/06/18	37681
09/06/18	28740
10/06/18	28790
11/06/18	35521
12/06/18	37251
13/06/18	35788
14/06/18	35958
15/06/18	38718
16/06/18	31379
17/06/18	31453
18/06/18	36541
19/06/18	36642
20/06/18	36464
21/06/18	36423
22/06/18	38957
23/06/18	30550
24/06/18	28811
25/06/18	34382
26/06/18	32328
27/06/18	37789
28/06/18	38130
29/06/18	38497
30/06/18	32082
Totaal H	1038987

9-7-18

10-7



OOSTBUIS\_mndrap\_20180630

RAPPORTMAANDTOTALEN:  
 Meetdatum : 01/06/2018  
 Meetsysteem: A

Object : SOSTEL: 'wijkerTunnel': (OOSTBUIS)

datum	dagtotaal
01/06/18	36082
02/06/18	29278
03/06/18	28598
04/06/18	35312
05/06/18	36474
06/06/18	36724
07/06/18	37644
08/06/18	37681
09/06/18	28740
10/06/18	28790
11/06/18	35521
12/06/18	37251
13/06/18	35788
14/06/18	35958
15/06/18	38718
16/06/18	31379
17/06/18	31453
18/06/18	36541
19/06/18	36642
20/06/18	36464
21/06/18	36423
22/06/18	38957
23/06/18	30550
24/06/18	28811
25/06/18	34382
26/06/18	32328
27/06/18	37789
28/06/18	38130
29/06/18	38497
30/06/18	32082
Totaal	1038987

 16-7-18  


9-7-18



RAPPORTMAANDTALLEN:

Meetdatum : 01/06/2018

Meetsysteem: A

object : sostel: 'wijkerTunnel': (westbuis)

datum	dagtotaal
01/06/18	34958
02/06/18	32168
03/06/18	33371
04/06/18	37231
05/06/18	37297
06/06/18	37872
07/06/18	39036
08/06/18	37568
09/06/18	29952
10/06/18	31341
11/06/18	36086
12/06/18	38013
13/06/18	37998
14/06/18	39048
15/06/18	39165
16/06/18	31871
17/06/18	31901
18/06/18	36464
19/06/18	37646
20/06/18	37534
21/06/18	35943
22/06/18	38750
23/06/18	33367
24/06/18	32680
25/06/18	37188
26/06/18	35880
27/06/18	37657
28/06/18	37462
29/06/18	37685
30/06/18	31749

Totaal || 1074881M/



10-7-18

9-7-18





OostBuis\_mndrap\_201806 (3)

RAPPORT MAANDTOTALENSySteemB:

Meetdatum : 1/6/2018

object : SOSTEL: velserTunnel : (OostBuis)

Tijden altijd in wintertijd

datum	dagtotaal
01/06/2018	38335
02/06/2018	26945
03/06/2018	22490
04/06/2018	33841
05/06/2018	35507
06/06/2018	35611
07/06/2018	37226
08/06/2018	35112
09/06/2018	27824
10/06/2018	23007
11/06/2018	33881
12/06/2018	35090
13/06/2018	35013
14/06/2018	37429
15/06/2018	36144
16/06/2018	32061
17/06/2018	18866
18/06/2018	32655
19/06/2018	34615
20/06/2018	33951
21/06/2018	35649
22/06/2018	34597
23/06/2018	25945
24/06/2018	22103
25/06/2018	35205
26/06/2018	37972
27/06/2018	35357
28/06/2018	37308
29/06/2018	36326
30/06/2018	25671
Totaal	971736

9-7-18

107-18



○

○

WestBuis\_mndrap\_201806 (3)

RAPPORT MAANDTOTAAL SySteemB:

Meetdatum : 1/6/2018

pb-jecr —T -SOSTCt! vaXsfiTTunnel : CwestBuis)

vrijden airtijd in winterlijst

datum	dagtotaal
01/06/2018	37586
02/06/2018	25312
03/06/2018	21124
04/06/2018	33109
05/06/2018	35250
06/06/2018	35024
07/06/2018	35775
08/06/2018	35721
09/06/2018	26000
10/06/2018	22266
11/06/2018	33499
12/06/2018	34971
13/06/2018	34944
14/06/2018	35455
15/06/2018	35246
16/06/2018	31655
17/06/2018	21467
18/06/2018	32879
19/06/2018	34301
20/06/2018	33495
21/06/2018	38099
22/06/2018	34006
23/06/2018	24935
24/06/2018	21777
25/06/2018	32436
26/06/2018	37016
27/06/2018	35345
28/06/2018	36822
29/06/2018	35852
30/06/2018	25353
Totaal	956720

10-7-18

9-7-18

0

0

OostBuis\_mndrap\_201806

RAPPORT MAANDTOTALEN SystemA:

Meetdatum : 1/6/2018

object : SOSTEL: velserTunnel : (oostBuis)

Tijden altijd in wintertijd

datum	dagtotaal
01/06/2018	38335
02/06/2018	26945
03/06/2018	22490
04/06/2018	33841
05/06/2018	35507
06/06/2018	35611
07/06/2018	37226
08/06/2018	35112
09/06/2018	27824
10/06/2018	23007
11/06/2018	33881
12/06/2018	35090
13/06/2018	35013
14/06/2018	37429
15/06/2018	36144
16/06/2018	32061
17/06/2018	18866
18/06/2018	32655
19/06/2018	34615
20/06/2018	33951
21/06/2018	35649
22/06/2018	34597
23/06/2018	25945
24/06/2018	22103
25/06/2018	35205
26/06/2018	37972
27/06/2018	35357
28/06/2018	37308
29/06/2018	36326
30/06/2018	25671
Totaal	971736 V

10-7-18

9-7-18



WestBuis\_mndrap\_201806

RAPPORTMAANDTOTALENSysteemA:

Meetdatum : 1/6/2018

object : sospel: velserTunnel : (WestBuis)

Tijden altijd in wintertijd

datum	dagtotaal
01/06/2018	37586
02/06/2018	25312
03/06/2018	21124
04/06/2018	33109
05/06/2018	35250
06/06/2018	35024
07/06/2-018	35775
08/06/2018	35721
09/06/2018	26000
10/06/2018	22266
11/06/2018	33499
12/06/2018	34971
13/06/2018	34944
14/06/2018	35455
15/06/2018	35246
16/06/2018	31655
17/06/2018	21467
18/06/2018	32879
19/06/2018	34301
20/06/2018	33495
21/06/2018	38099
22/06/2018	34006
23/06/2018	24935
24/06/2018	21777
25/06/2018	32436
26/06/2018	37016
27/06/2018	35345
28/06/2018	36822
29/06/2018	35852
30/06/2018	25353

Totaal || 956720 U

g-7-18

0-7-18



# (Boekingsformulier) Prestatieverklaring



Ministerie van Infrastructuur en Milieu  
Rijkswaterstaat West-Nederland Noord  
District Noord

Ondergetekende, van de afdeling **WNN/district Noord**  
verklaart hierbij dat de prestatie geleverd is van de onderstaande bestelling:

SAP bestelnummer: **4500020134** bestelpositie: 130

Laatste levering op deze bestelpositie

Naam leverancier: **EXPL. MIJ. WIJKERTUNNEL**

## Geleverde prestatie:

• Bruto	In € <b>2.298.750,15</b> V	(excl. BTW)
- Korting	in €	(excl. BTW)
+ Bonus	in €	(excl. BTW)

Netto	in <b>C 2.298.750,15</b>	(excl. BTW)
-------	--------------------------	-------------

• in stuks/uren

Prestatie wordt verklaard op basis van: (vul in wat van toepassing is)

E controlegegevens (waarnemingen) van termijn en prestatiecontract nr: **Juli 2018**

O vastgestelde verantwoording prestatieverklaring UAV-GC cab termijn en contract nr:

gecontroleerde en voor akkoord getekende urenstaat/act/vl/teitenverslag periode nr:

gecontroleerde en voor akkoord getekende weekbrief nr :

gecontroleerde en voor akkoord getekende pakbon nr :

gecontroleerde en voor akkoord getekende checklist dienstverlening :

anders, namelijk:

## **Bewijsstukken zijn aanwezig bij ondergetekende**

Ondergetekende verzoekt de prestatieverklaring vast te leggen in SAP.

Handtekening prestatieverklaarder: ....

Naam: **1-8-2018** Functie: **Vaststeller overeenkomst 31001817**

Datum prestatie akkoord: **01-08-2018**

(Dit is de datum waarop de kosten worden genomen, dus niet de datum van invullen)

Invullen door de prestatieverklaarder in SAP

Goederenontvangst nummer in SAP: .....Pa





# Prestatieverklaring



Ministerie van Infrastructuur en Milieu  
Rijkswaterstaat West-Nederland Noord  
District Noord

## Algemeen

Overeenkomst 31001817 betreffende de financiering en exploitatie van de Wijkertunnel.

SAPbestelnummer: 4500020134

Prestatieverklaring over de maand **Juli 2018**

## Verklaring

Krachtens artikel 2 van de overeenkomst betreffende de financiering en exploitatie van de Wijkertunnel, en de tariefwijziging per 11 juli 2016, kan het onderstaande bedrag worden betaald:

V Passageschijf 1 (0 t/m 34.000.000):	4.032.895	x € 0,57 = €	2.298.750,15	excl. BTW
Passageschijf 2 (34.000.001 t/m 35.000.000):	*.***.***	x € 0,54 = €	*.***.***,**	excl. BTW
Passageschijf 3 (35.000.001 t/m 38.000.000):	*.***.***	x € 0,45 = €	*.***.***,**	excl. BTW
Passageschijf 4 (38.000.001 t/m 41.000.000):	*.***.***	x € 0,36 = €	*.***.***,**	excl. BTW
Passageschijf 5 (41.000.001 t/m 44.000.000):	*.***.***	x € 0,06 = €	*.***.***,**	excl. BTW
Passageschijf 6 (vanaf 44.000.001):	*.***.***	x € 0,06 = €	*.***.***,**	excl. BTW
<b>Totaal</b>			€ 2.298.750,15	excl. BTW
			€ 2.781.487,68	Ind. BTW



## Onderbouwing

### Wijkertunnel

De laatste van toepassing zijnde kalibratie van de telapparatuur in de Wijkertunnel heeft plaatsgevonden op 11-08-2017. De daarbij vastgestelde verrekeningsfactor bedraagt: 0.9902

2.147.902 (passages) x 0.9902 (verrekeningsfactor) = 2.126.853 te verrekenen passages in deze maand voor de Wijkertunnel.

### Velsertunnel

De laatste van toepassing zijnde kalibratie van de telgegevens in de Velsertunnel heeft plaatsgevonden op 31-05-2017. De daarbij vastgestelde verrekeningsfactor bedraagt: 1,0028

1.900.720 (passages) x 1,0028 (verrekeningsfactor) = 1.906.042 te verrekenen passages in deze maand voor de Velsertunnel.

### Nadere onderbouwing

In de bijgevoegde excelsheetwerkbladen "telgegevens" en "correctiefactoren" is een nadere onderbouwing van de passages te vinden, evenals de maandtotalen van de passages van de Wijkertunnel + Velsertunnel, en de totalen van de passages t/m deze maand.

### Bijlagen:

- 0 Uitdraai SOSTEL-gegevensmaand juli 2018 Velsertunnel
- 0 Uitdraai SOSTEL-gegevensmaand juli 2018 Wijkertunnel
- 0 Excelsheetwerkbladen "telgegevens" en "correctiefactoren" 2018  
Extra verklaring en/of memo en/of toelichting

correctiefactoren

2018 maand	totaal ongecorrigeerd		corr. factor		totaal gecorrigeerd		
	Velsertunnel	Wijkertunnel	corr. factor VT	corr. factor WT	Velsertunnel	Wijkertunnel	totaal
januari *	1.755.932	1.938.086	1,0028	0,9902	1.760.849	1.919.093	3.679.942
februari	1.628.339	1.814.613	1,0028	0,9902	<del>1.638.808</del>	1.796.830	3.429.728
maart	1.854.990	2.072.957	1,0028	0,9902	1.860.184	2.052.642	3.912.826
april	1.833.721	2.049.218	1,0028	0,9902	1.838.855	2.029.136	3.867.991
mei	1.906.289	2.127.273	<del>1,0028</del>	0,9902	1.911.627	2.106.426	4.018.053
juni	1.928.456	3.113.868	<del>1,0028</del>	0,9902	1.933.856	2.093.152	4.027.008
juli	1.900.720	↔2.147.902	1,0028	0,9902	<del>1.900.720</del>	1/2.126.853	(/4. 032.895
augustus	0	0	<sup>0</sup>	0,9902	0	0	0
september	0	0	1,0028	0,9902	0	0	0
oktober	0	0	1,0028	0,9902	0	0	0
november	0	0	1,0028	0,9902	0	0	0
december	0	0	1,0028	0,9902	0	0	0
<b>totaal</b>	<b>12.808.447</b>	<b>14.263.917</b>			<b>12.844.311</b>	<b>14.124.132</b>	<b>26.968.443</b>

\* M.i.v. januari 2018 is de correctiefactor voor de WT 0,9902







OostBuis\_mndrap\_201B07 (2)

RAPPORT MAANDTOTALEN SystemA:

Meetdatum : 1/7/2018

object : SOSTEL: velserTunnel : CoostBuis)

Tijden altijd in wintertijd

datum	dagtotaal
01/07/2018	22370
02/07/2018	36566
03/07/2018	36974
04/07/2018	35613
05/07/2018	36409
06/07/2018	35634
07/07/2018	24824
08/07/2018	23427
09/07/2018	33585
10/07/2018	33435
11/07/2018	36580
12/07/2018	36693
13/07/2018	35328
14/07/2018	25356
15/07/2018	22408
16/07/2018	33922
17/07/2018	36821
18/07/2018	35502
19/07/2018	35458
20/07/2018	34303
21/07/2018	24292
22/07/2018	21390
23/07/2018	32119
24/07/2018	34211
25/07/2018	32518
26/07/2018	32411
27/07/2018	31008
28/07/2018	21879
29/07/2018	20176
30/07/2018	30339
31/07/2018	32708

Totaal || 964259 ||

1-8-18

1-8-





OostBuis\_mndrap\_201807

RAPPORTMAANDTOTAALenSysteemB:

Meetdatum : 1/7/2018

object : sostel: velsertunnel : (OostBuis)

Tijden altijd in wintertijd

datum	dagtotaal
01/07/2018	22370
02/07/2018	36566
03/07/2018	36974
04/07/2018	35613
05/07/2018	36409
06/07/2018	35634
07/07/2018	24824
08/07/2018	23427
09/07/2018	33585
10/07/2018	33435
11/07/2018	36580
12/07/2018	36693
13/07/2018	35328
14/07/2018	25356
15/07/2018	22408
16/07/2018	33922
17/07/2018	36821
18/07/2018	35502
19/07/2018	35458
20/07/2018	34303
21/07/2018	24292
22/07/2018	21390
23/07/2018	32119
24/07/2018	34211
25/07/2018	32518
26/07/2018	32411
27/07/2018	31008
28/07/2018	21879
29/07/2018	20176
30/07/2018	30339
31/07/2018	32708

Totaal TT 964259

i-ê- >8

8-200



WestBuis\_mndrap\_201807

RAPPORTMAANDTOTAALENSySteemA:

Meetdatum : 1/7/2018

object : SO5TEL: Velsertunnel : CwestBuis)

Tijden altijd in wintertijd

datum	dagtotaal
01/07/2018	22384
02/07/2018	33083
03/07/2018	35002
04/07/2018	34222
05/07/2018	36073
06/07/2018	33368
07/07/2018	24182
08/07/2018	23495
09/07/2018	34024
10/07/2018	29022
11/07/2018	34769
12/07/2018	36102
13/07/2018	34108
14/07/2018	24765
15/07/2018	22236
16/07/2018	33783
17/07/2018	34628
18/07/2018	29738
19/07/2018	36193
20/07/2018	33471
21/07/2018	23903
22/07/2018	20906
23/07/2018	32684
24/07/2018	38651
25/07/2018	33668
26/07/2018	32694
27/07/2018	30472
28/07/2018	21793
29/07/2018	19508
30/07/2018	27636
31/07/2018	29898
Totaal	936461 d/

 1-2-2018

i - <9- 18





## RAPPORTMAANDTOTAALENSySteemB:

Meetdatum : 1/7/2018

object : sostel: velsertunnel : (westBuis)

Tijden altijd in wintertijd

datum	dagtotaal
01/07/2018	22384
02/07/2018	33083
03/07/2018	35002
04/07/2018	34222
05/07/2018	36073
06/07/2018	33368
07/07/2018	24182
08/07/2018	23495
09/07/2018	34024
10/07/2018	29022
11/07/2018	34769
12/07/2018	36102
13/07/2018	34108
14/07/2018	24765
15/07/2018	22236
16/07/2018	33783
17/07/2018	34628
18/07/2018	29738
19/07/2018	36193
20/07/2018	33471
21/07/2018	23903
22/07/2018	20906
23/07/2018	32684
24/07/2018	38651
25/07/2018	33668
26/07/2018	32694
27/07/2018	30472
28/07/2018	21793
29/07/2018	19508
30/07/2018	27636
31/07/2018	29898
Totaal	936461

1-8-18

1-8-2018



RAPPORTMAANDTOTALEN:

Meetdatum : 01/07/2018

Meetsysteem: A

Object : SOSTEL: 'WijkerTunnel' : (WESTBUIS)

datum	dagtotaal
01/07/18	33094
02/07/18	37399
03/07/18	37811
04/07/18	38528
05/07/18	38835
06/07/18	39775
07/07/18	33279
08/07/18	32904
09/07/18	36107
10/07/18	43179
11/07/18	37811
12/07/18	39989
13/07/18	39949
14/07/18	29372
15/07/18	31360
16/07/18	37625
17/07/18	38928
18/07/18	41648
19/07/18	36235
20/07/18	39465
21/07/18	31850
22/07/18	31377
23/07/18	36459
24/07/18	31289
25/07/18	34446
26/07/18	35577
27/07/18	36574
28/07/18	28075
29/07/18	28286
30/07/18	33249
31/07/18	33623
Totaal	1104098



*8-2018*

*1-8-18*







## RAPPORTMAANDTOTALEN:

Meetdatum : 01/07/2018

Meetsysteem: b

Object : sostel: 'wijkerTunnel': (westbuis)

datum	dagtotaal
01/07/18	33094
02/07/18	37399
03/07/18	37811
04/07/18	38528
05/07/18	38835
06/07/18	39775
07/07/18	33279
08/07/18	32904
09/07/18	36107
10/07/18	43179
11/07/18	37811
12/07/18	39989
13/07/18	39949
14/07/18	29372
15/07/18	31360
16/07/18	37625
17/07/18	38928
18/07/18	41648
19/07/18	36235
20/07/18	39465
21/07/18	31850
22/07/18	31377
23/07/18	36459
24/07/18	31289
25/07/18	34446
26/07/18	35577
27/07/18	36574
28/07/18	28075
29/07/18	28286
30/07/18	33249
31/07/18	33623

Totaal || 110'

1-8-13

1-8-2018



RAPPORT maandtotalen:


Meetdatum : 01/07/2018

Meetsysteem: A

Object : SOSTEL: 'wijkerTunnel': (oostbuis)

datum	dagtotaal
01/07/18	29921
02/07/18	33523
03/07/18	34395
04/07/18	35386
05/07/18	37995
06/07/18	37684
07/07/18	31352
08/07/18	29606
09/07/18	37391
10/07/18	38122
11/07/18	34348
12/07/18	37656
13/07/18	39144
14/07/18	30789
15/07/18	27842
16/07/18	37122
17/07/18	36442
18/07/18	35716
19/07/18	37649
20/07/18	38923
21/07/18	31092
22/07/18	27825
23/07/18	34198
24/07/18	34031
25/07/18	34673
26/07/18	34810
27/07/18	34931
28/07/18	26469
29/07/18	25471
30/07/18	29690
31/07/18	29608

Totaal || 1043804



1-0-2018

1-8-18





RAPPORT maandtotalen:

Meetdatum : 01/07/2018

Meetsysteem: B

object : SOSTEL: 'WijkerTunnel': (OOSTBUIS)

datum	dagtotaal
01/07/18	29921
02/07/18	33523
03/07/18	34395
04/07/18	35386
05/07/18	37995
06/07/18	37684
07/07/18	31352
08/07/18	29606
09/07/18	37391
10/07/18	38122
11/07/18	34348
12/07/18	37656
13/07/18	39144
14/07/18	30789
15/07/18	27842
16/07/18	37122
17/07/18	36442
18/07/18	35716
19/07/18	37649
20/07/18	38923
21/07/18	31092
22/07/18	27825
23/07/18	34198
24/07/18	34031
25/07/18	34673
26/07/18	34810
27/07/18	34931
28/07/18	26469
29/07/18	25471
30/07/18	29690
31/07/18	29608
Totaal	1043804



1-8-20 < 8



# (Boekingsformulier) Prestatieverklaring



Ministerie van Infrastructuur en Milieu  
Rijkswaterstaat West-Nederland Noord  
District Noord


Ondergetekende, van de afdeling **WNN/district Noord**  
verklaart hierbij dat de prestatie geleverd is van de onderstaande bestelling:

SAPbestelnummer: **4500020134** bestelpositie: 130

Laatste levering op deze bestelpositie

Naam leverancier: **EXPL. MIJ. WIJKERTUNNEL**

Geleverde prestatie:

• Bruto	in € 2.113.054,41		(excl. BTW)
- Korting	in €		(excl. BTW)
+ Bonus	in €		(excl. BTW)
Netto	in € 2.113.054,41		(excl. BTW)

• in stuks/uren

Prestatie wordt verklaard op basis van: (vul in wat van toepassing is)

S controlegegevens (waarnemingen) van termijn en prestatiecontract nr: **augustus 2018**

vastgestelde verantwoording prestatieverklaring UAV-GC cab termijn en contract nr:

gecontroleerde en voor akkoord getekende urenstaat/activiteitenverslag periode nr:

gecontroleerde en voor akkoord getekende werkbief nr :

gecontroleerde en voor akkoord getekende pakbon nr :

gecontroleerde en voor akkoord getekende checklist dienstverlening :

anders, namelijk:

## Bewijsstukken zijn aanwezig bij ondergetekende

K Ondergetekende verzoekt de prestatieverklaring vast te leggen in SAP.

Handtekening prestatieverklaarder: ...  .....

Naam: **24-g-18** Functie: **Vaststeller overeenkomst 31001817**

Datum prestatie akkoord: **01-09-2018**

(Dit is de datum waarop de kosten worden genomen, dus niet de datum van vandaag invullen)

Invullen door de prestatieverklaarder in SAP

Goederenontvangst nummer in SAP: **5001365gbb** ..... Paraaf: 



○

○

# Prestatieverklaring



Ministerie van Infrastructuur en Milieu  
Rijkswaterstaat West-Nederland Noord  
District Noord

## Algemeen

Overeenkomst 31001817 betreffende de financiering en exploitatie van de Wijkertunnel.

SAP bestelnummer: 4500020134

Prestatieverklaring over de maand **Augustus 2018**

## Verklaring

Krachtens artikel 2 van de overeenkomst betreffende de financiering en exploitatie van de Wijkertunnel, en de tariefwijziging per 11 juli 2016, kan het onderstaande bedrag worden betaald:

Passageschijf 1 (0 t/m 34.000.000):	3.707.113 <sup>\$</sup> x € 0,57 =	€ 2.113.054,41	excl. BTW
Passageschijf 2 (34.000.001 t/m 35.000.000):	*♦*.*** x € 0,54 =	* ** * ** #*	excl. BTW
Passageschijf 3 (35.000.001 t/m 38.000.000):	*.***.*** x € 0,45 =	* ** * ** **	excl. BTW
Passageschijf 4 (38.000.001 t/m 41.000.000):	*.***♦ x € 0,36 =	* ** * ** **	excl. BTW
Passageschijf 5 (41.000.001 t/m 44.000.000):	*.***♦ x € 0,06 =	* ** * ** **	excl. BTW
Passageschijf 6 (vanaf 44.000.001):	*,***.*** x £ 0,06 =	* ♦** ** * **	exc   BTW
<b>Totaal</b>	<sup>14</sup>	€ 2.113.054,41	excl. BTW
		€ 2.556.795,84	incl. BTW

De opsteller:

Naam:

Datum: 24/09/2018

Handtekening: *i /?*

De vaststellen

Naam:

Datum: *24-9-18*

Handtekening



## Onderbouwing

### Wijkertunnel

De laatste van toepassing zijnde kalibratie van de telapparatuur in de Wijkertunnel heeft plaatsgevonden op 11-08-2017. De daarbij vastgestelde verrekening pfactor bedraagt: 0.9902

2.006.142 (passages) x 0.9902 (verrekeningsfactor) = 1.986.482 te verrekenen passages in deze maand voor de Wijkertunnel.

### Velsertunnel

De laatste van toepassing zijnde kalibratie van de telgegevens in de Velsertunnel heeft plaatsgevonden op 31-05-2017. De daarbij vastgestelde verrekeningsfactor bedraagt: 1,0028

1.715.827 (passages) x 1,0028 (verrekeningsfactor) = 1.720.631 te verrekenen passages in deze maand voor de Velsertunnel.

### Nadere onderbouwing

In de bijgevoegde excelsheetwerkbladen "telgegevens" en "correctiefactoren" is een nadere onderbouwing van de passages te vinden, evenals de maandtotalen van de passages van de Wijkertunnel + Velsertunnel, en de totalen van de passages t/m deze maand.

### Bijlagen:

- EJ Uitdraai SOSTEL-gegevens maand augustus 2018 Velsertunnel
- Uitdraai SOSTEL-gegevens maand augustus 2018 Wijkertunnel
- 0 Excelsheetwerkbladen "telgegevens" en "correctiefactoren" 2018  
Extra verklaring en/of memo en/of toelichting

correctiefactoren

2018 maand	totaal ongecorrigeerd		corr. factor		totaal gecorrigeerd		totaal	
	Velsertunnel	Wijkertunnel	corr. factor VT	corr. factor WT	Velsertunnel	Wijkertunnel	Velsertunnel	Wijkertunnel
januari *	1.755.932	1.938.086	1,0028	0,9902	1.760.849	1.919.093	1.760.849	1.919.093
februari	1.628.339	1.814.613	1,0028	0,9902	1.632.898	1.796.830	1.632.898	1.796.830
maart	1.854.990	2.072.957	1,0028	0,9902	1.860.184	2.052.642	1.860.184	2.052.642
april	1.833.721	2.049.218	1,0028	0,9902	1.838.855	2.029.136	1.838.855	2.029.136
mei	1.906.289	2.127.273	1,0028	0,9902	1.911.627	2.106.426	1.911.627	2.106.426
juni	1.928.456	2.113.868	1,0028	0,9902	1.933.856	2.093.152	1.933.856	2.093.152
juli	1.900.720	2.147.902	1,0028	0,9902	1.906.042	2.126.853	1.906.042	2.126.853
augustus	1.715.827	2.006.142	1,0028	0,9902	1.720.631	1.986.482	1.720.631	1.986.482
september	0	0	1,0028	0,9902	0	0	0	0
oktober	0	0	1,0028	0,9902	0	0	0	0
november	0	0	1,0028	0,9902	0	0	0	0
december	0	0	1,0028	0,9902	0	0	0	0
<b>totaal</b>	<b>14.524.274</b>	<b>16.270.059</b>			<b>14.564.942</b>	<b>16.110.614</b>	<b>14.564.942</b>	<b>16.110.614</b>
								<b>30.675.556</b>

\* M.i.v. januari 2018 is de correctiefactor voor de WT 0,9902

*oulyM*

0

0

telgegevens

jaar: 2018

maand	Velsertunnel				Wijkertunnel				verschil west	verschil oost	aantal passages WT en VT				
	system A west	system B west	system A oost	system B oost	verschil west	verschil oost	aantal passages	system A west				system B west	system A oost	system B oost	
januari	809.356	809.356	889.674	889.674	0	0	1.735.039	981.923	981.923	956.163	956.163	0	0	1.938.086	3.694.018
februari	809.356	809.356	818.983	818.983	0	0	1.628.839	913.389	913.389	901.224	901.224	0	0	1.814.613	3.443.938
march	809.356	809.356	939.003	939.003	0	0	1.748.366	1.046.182	1.046.182	1.026.775	1.026.775	0	0	2.072.957	3.520.947
april	809.356	809.356	939.003	939.003	0	0	1.833.721	1.031.105	1.031.105	1.018.112	1.018.112	0	0	2.049.218	3.568.088
mei	936.461	936.461	936.461	936.461	0	0	1.906.289	1.078.616	1.078.616	1.043.804	1.043.804	0	0	2.127.373	4.033.562
juni	936.461	936.461	936.461	936.461	0	0	1.928.456	1.074.881	1.074.881	1.043.804	1.043.804	0	0	2.147.072	4.033.562
juli	936.461	936.461	936.461	936.461	0	0	1.900.124	1.104.098	1.104.098	1.043.804	1.043.804	0	0	2.147.072	4.033.562
augustus	936.461	936.461	936.461	936.461	0	0	1.712.827	027.878	027.878	027.878	027.878	0	0	006.142	006.142
september					0	0	0								
oktober					0	0	0								
november					0	0	0								
december					0	0	0								
[totaal]	7.180.769	7.180.769	7.343.505	7.343.505	14.524.274	14.524.274	8.258.073	8.258.073	8.258.073	8.011.986	8.011.986	16.270.059	16.270.059	30.794.333	30.794.333

24/9/2018  
24-09-2018



## RAPPORTMAANDTOTALENSySteemA:

Meetdatum : 1/8/2018

object : SOSTEL: Velsertunnel : (westBuis)

Tijden altijd in wintertijd

datum	dagtotaal
01/08/2018	29645
02/08/2018	30321
03/08/2018	29191
04/08/2018	20622
05/08/2018	19799
06/08/2018	27420
07/08/2018	29142
08/08/2018	28157
09/08/2018	27072
10/08/2018	27302
11/08/2018	22394
12/08/2018	19503
13/08/2018	25526
14/08/2018	27947
15/08/2018	27841
16/08/2018	28489
17/08/2018	27179
18/08/2018	22313
19/08/2018	21692
20/08/2018	27296
21/08/2018	28880
22/08/2018	30038
23/08/2018	29597
24/08/2018	29527
25/08/2018	24222
26/08/2018	22061
27/08/2018	27367
28/08/2018	31613
29/08/2018	32936
30/08/2018	33477
31/08/2018	32142
Totaal	840711

24-9-18

24/9/2018





RAPPORTMAANDTOTALENSysteemB:

Meetdatum : 1/8/2018

object : SOSTEL: Velsertunnel : (WestBuis)

Tijden altijd in wintertijd

datum	dagtotaal 1
01/08/2018	29645
02/08/2018	30321
03/08/2018	29191
04/08/2018	20622
05/08/2018	19799
06/08/2018	27420
07/08/2018	29142
08/08/2018	28157
09/08/2018	27072
10/08/2018	27302
11/08/2018	22394
12/08/2018	19503
13/08/2018	25526
14/08/2018	27947
15/08/2018	27841
16/08/2018	28489
17/08/2018	27179
18/08/2018	22313
19/08/2018	21692
20/08/2018	27296
21/08/2018	28880
22/08/2018	30038
23/08/2018	29597
24/08/2018	29527
25/08/2018	24222
26/08/2018	22061
27/08/2018	27367
28/08/2018	31613
29/08/2018	32936
30/08/2018	33477
31/08/2018	32142
Totaal	840711

24-9-18

24/9/2018



## RAPPORTMAANDTOTALENSySteemB:

Meetdatum : 1/8/2018

object : SOSTEL: velsertunnel : (oostBuis)

Tijden altijd in wintertijd

datum	ldagtotaal
01/08/2018	33264
02/08/2018	31010
03/08/2018	29882
04/08/2018	21311
05/08/2018	20606
06/08/2018	29010
07/08/2018	29802
08/08/2018	28598
09/08/2018	28213
10/08/2018	28208
11/08/2018	23313
12/08/2018	20710
13/08/2018	26701
14/08/2018	30142
15/08/2018	29648
16/08/2018	29128
17/08/2018	27951
18/08/2018	23031
19/08/2018	21828
20/08/2018	28465
21/08/2018	29319
22/08/2018	30330
23/08/2018	30244
24/08/2018	30323
25/08/2018	25890
26/08/2018	23833
27/08/2018	28690
28/08/2018	32595
29/08/2018	32337
30/08/2018	37187
31/08/2018	33547
Totaal	875116

24-9-'18

24/9/2018



OostBuis\_mndrap\_201808

RAPPORTMAANDTOTAALenSysteemA:

Meetdatum : 1/8/2018

object : SOSTEL: velserTunnel : (OostBuis)

Tijden altijd in wintertijd

datum	dagtotaal
01/08/2018	33264
02/08/2018	31010
03/08/2018	29882
04/08/2018	21311
05/08/2018	20606
06/08/2018	29010
07/08/2018	29802
08/08/2018	28598
09/08/2018	28213
10/08/2018	28208
11/08/2018	23313
12/08/2018	20710
13/08/2018	26701
14/08/2018	30142
15/08/2018	29648
16/08/2018	29128
17/08/2018	27951
18/08/2018	23031
19/08/2018	21828
20/08/2018	28465
21/08/2018	29319
22/08/2018	30330
23/08/2018	30244
24/08/2018	30323
25/08/2018	25890
26/08/2018	23833
27/08/2018	28690
28/08/2018	32595
29/08/2018	32337
30/08/2018	37187
31/08/2018	33547
Totaal	875116

24-9-18

24/9/2018



RAPPORT MAANDTOTALEN:

Meetdatum : 01/08/2018

Meetsysteem: A

object : SOSTEL: 'WijkerTunnel ': (OOSTBUIS)

datum	dagtotaal
01/08/18	29174
02/08/18	32288
03/08/18	34119
04/08/18	27418
05/08/18	25567
06/08/18	30493
07/08/18	31425
08/08/18	30992
09/08/18	32101
10/08/18	33242
11/08/18	28459
12/08/18	26313
13/08/18	30189
14/08/18	29943
15/08/18	31144
16/08/18	32570
17/08/18	34745
18/08/18	28221
19/08/18	25518
20/08/18	31834
21/08/18	33650
22/08/18	33518
23/08/18	34243
24/08/18	35693
25/08/18	30670
26/08/18	30146
27/08/18	34119
28/08/18	35490
29/08/18	34878
30/08/18	31790
31/08/18	38312
Totaal	978264

24-9-18

24/9/2018





## RAPPORTMAANDTOTALEN:

Meetdatum : 01/08/2018

Meetsysteem: B

Object : SOSTEL: 'wijkerTunnel': (OOSTBUIS)

datum	dagtotaal
01/08/18	29174
02/08/18	32288
03/08/18	34119
04/08/18	27418
05/08/18	25567
06/08/18	30493
07/08/18	31425
08/08/18	30992
09/08/18	32101
10/08/18	33242
11/08/18	28459
12/08/18	26313
13/08/18	30189
14/08/18	29943
15/08/18	31144
16/08/18	32570
17/08/18	34745
18/08/18	28221
19/08/18	25518
20/08/18	31834
21/08/18	33650
22/08/18	33518
23/08/18	34243
24/08/18	35693
25/08/18	30670
26/08/18	30146
27/08/18	34119
28/08/18	35490
29/08/18	34878
30/08/18	31790
31/08/18	38312
Totaal	978264 V

24-9-18

24/9/2018



RAPPORTMAANDTOTALEN:  
Meetdatum : 01/08/2018  
Meetsysteem: B

object : sostel:'wijkerTunnel': (westbuis)

datum || dagtotaal |

01/08/18	33583
02/08/18	34671
03/08/18	35610
04/08/18	27646
05/08/18	28311
06/08/18	32208
07/08/18	32930
08/08/18	32692
09/08/18	32466
10/08/18	34718
11/08/18	28952
12/08/18	28783
13/08/18	32360
14/08/18	32880
15/08/18	33409
16/08/18	33636
17/08/18	35292
18/08/18	28910
19/08/18	29035
20/08/18	32996
21/08/18	34685
22/08/18	34710
23/08/18	35577
24/08/18	37296
25/08/18	31226
26/08/18	30111
27/08/18	36508
28/08/18	36630
29/08/18	34547
30/08/18	37258
31/08/18	38242

Totaal || 1027878 |

24-9-18  
24/9/2018

0

0

RAPPORT MAANDTOTALEN :  
 Meetdatum : 01/08/2018  
 Meetsysteem: A

object : sotel: 'wijkerTunnel': (westbuis)

datum	dagtotaal
01/08/18	33583
02/08/18	34671
03/08/18	35610
04/08/18	27646
05/08/18	28311
06/08/18	32208
07/08/18	32930
08/08/18	32692
09/08/18	32466
10/08/18	34718
11/08/18	28952
12/08/18	28783
13/08/18	32360
14/08/18	32880
15/08/18	33409
16/08/18	33636
17/08/18	35292
18/08/18	28910
19/08/18	29035
20/08/18	32996
21/08/18	34685
22/08/18	34710
23/08/18	35577
24/08/18	37296
25/08/18	31226
26/08/18	30111
27/08/18	36508
28/08/18	36630
29/08/18	34547
30/08/18	37258
31/08/18	38242
Totaal	1027878

24-9-18

24/9/2018



# (Boekingsformulier) Prestatieverklaring



Ministerie van Infrastructuur en Milieu  
Rijkswaterstaat West-Nedeland Noord  
District Noord

Ondergetekende, van de afdeling **WNN/district Noord**  
verklaart hierbij dat de prestatie geleverd is van de onderstaande bestelling:

SAPbestelnummer: **4500020134** bestelpositie: 130

Laatste levering op deze bestelpositie

Naam leverancier: **EXPL. MIJ. WIJKERTUNNEL**

## Geleverde prestatie:

• Bruto	in € <b>2.218.073,94</b>	(excl. BTW)
- Korting	in C	(excl. BTW)
+ Bonus	in C	(excl. BTW)
Netto	in <b>C 2.218.073,94</b>	(excl. BTW)

- in stuks/uren

Prestatie wordt verklaard op basis van; (vul in wat van toepassing is)

- controlegegevens (waarnemingen) van termijn en prestatiecontract nr: **september 2018**
- vastgestelde verantwoording prestatieverklaring UAV-GC cab termijn en contract nr:
- gecontroleerde en voor akkoord getekende urenstaat/activiteitenverslag periode nr:
- gecontroleerde en voor akkoord getekende weekbrief nr :
- gecontroleerde en voor akkoord getekende pakbon nr :
- gecontroleerde en voor akkoord getekende checklist dienstverlening :
- anders, namelijk:

## **Bewijsstukken zijn aanwezig bij ondergetekende**

0 Ondergetekende verzoekt de prestatieverklaring vast te leggen in SAP.

Handtekening prestatieverklaarder: \_\_\_\_\_

Naam: \_\_\_\_\_

Functie: **Vaststellen overeenkomst 31001817**

Datum prestatie akkoord: **01-10-2018**

(Dit is de datum waarop de kosten worden genomen, dus met de datum van vandaag invullen)

Invullen door de prestatieverklaarder in SAP

Goederenontvangst nummer In SAP: 500/36c?sw ..Paraaf \_\_\_\_\_





# Prestatieverklaring



Ministerie van Infrastructuur en Milieu  
Rijkswaterstaat West-Nederland Noord  
District Noord

## Algemeen

Overeenkomst 31001817 betreffende de financiering en exploitatie van de Wijkertunnel.

SAPbestelnummer! 4500020134

Prestatieverklaring over de maand **September 2018**

## Verklaring

Krachtens artikel 2 van de overeenkomst betreffende de financiering en exploitatie van de Wijkertunnel, en de tariefswijziging per 11 juli 2016, kan het onderstaande bedrag worden betaald:

Passageschijf 1 (0 t/m 34.000.000):	3.324.444	€ 0,57 = €	1.894.933,08	excl. BTW
Passageschijf 2 (34.000.001 t/m 35.000.000):	598.409	x € 0,54 = €	323.140,86	excl. BTW
Passageschijf 3 (35.000.001 t/m 38.000.000):	*.»♦**	x € 0,45 = €	*.«*.***,**	excl. BTW
Passageschijf 4 (38.000.001 t/m 41.000.000):	*.***.*"	x € 0,36 = €	*.***.*»**,**	excl. BTW
Passageschijf 5 (41.000.001 t/m 44.000.000):	*.***.***	x € 0,06 = €	*.***«.»**,**	excl. BTW
Passageschijf 6 (vanaf 44.000.001):	*.***♦*	*x C 0,06 = €	*****	excl. BTW
	<b>Totaal</b>		€ 2.218.073,94 <sup>?</sup>	excl. BTW
			€ 2.683.869,47	incl. BTW

De opsteller:

Naam: 

Datum: 01/10/2018

De vaststellen:

Naam: 

Datum: ....'Z. I.Q.-A 8

Handt: 



## Onderbouwing

### Wijkertunnel

De laatste van toepassing zijnde kalibratie van de telapparatuur in de Wijkertunnel heeft plaatsgevonden op 11-08-2017. De daarbij vastgestelde verrekeningsfactor bedraagt: 0.9902

$2.077.768 \text{ (passages)} \times 0.9902 \text{ (verrekeningsfactor)} = 2.057.406$  te verrekenen passages in deze maand voor de Wijkertunnel.

### Velsertunnel

De laatste van toepassing zijnde kalibratie van de telgegevens in de Velsertunnel heeft plaatsgevonden op 31-05-2017. De daarbij vastgestelde verrekeningsfactor bedraagt: 1,0028

$1.860.238 \text{ (passages)} \times 1,0028 \text{ (verrekeningsfactor)} = 1.865.447$  te verrekenen passages in deze maand voor de Velsertunnel.

### Nadere onderbouwing

In de bijgevoegde excelsheetwerkbladen "telgegevens" en "correctiefactoren" is een nadere onderbouwing van de passages te vinden, evenals de maandtotalen van de passages van de Wijkertunnel + Velsertunnel, en de totalen van de passages t/m deze maand.

### Bijlagen:

- 0 Uitdraai SOSTEL-gegevens maand september 2018 Velsertunnel
- 0 Uitdraai SOSTEL-gegevens maand september 2018 Wijkertunnel
- 0 Excelsheetwerkbladen "telgegevens" en "correctiefactoren" 2018  
Extra verklaring en/of memo en/of toelichting

correctiefactoren

2018 maand	totaal ongecorrigeerd		corr. factor		totaal gecorrigeerd		
	Velsertunnel	Wijkertunnel	corr. factor VT	corr. factor WT	Velsertunnel	Wijkertunnel	totaal
januari	1.755.932	1.938.086	1,0028	0,9902	1.760.849	1.919.093	3.679.942
februari	1.628.339	1.814.613	1,0028	0,9902	1.632.898	1.796.830	3.429.728
maart	1.854.990	2.072.957	1,0028	0,9902	1.860.184	2.052.642	3.912.826
april	1.833.721	2.049.218	1,0028	0,9902	1.838.855	2.029.136	3.867.991
mei	1.906.289	2.127.273	1,0028	0,9902	1.911.627	2.106.426	4.018.053
juni	1.928.456	2.113.868	1,0028	0,9902	1.933.856	2.093.152	4.027.008
juli	1.900.720	2.147.902	1,0028	0,9902	1.906.042	2.126.853	4.032.895
augustus	1.715.827	2.006.142	1,0028	0,9902	<1.720.631	1.986.482	fl.707.113
september	1.860.238	2.077.768	1,0028	0,9902	1.865.447	2.057.406	3.922.853
oktober	0	0	1,0028	0,9902	0	0	0
november	0	0	1,0028	0,9902	0	0	0
december	0	0	1,0028	0,9902	0	0	0
<b>[totaal]</b>	<b>16.384.512</b>	<b>18.347.827</b>			<b>16.430.389</b>	<b>18.347.827</b>	<b>34.778.216</b>

• M.i.v. januari 2018 is de correctiefactor voor de WT 0,9902







Westsuis\_mndrap\_201809

RAPPORTMAANDTOTAALenSysteemA:

Meetdatum : 1/9/2018

object : sostel: velserTunnel : CwestBuis)

Tijden altijd in wintertijd

datum	Hdagtotaal
01/09/2018	24252
02/09/2018	22149
03/09/2018	31807
04/09/2018	34176
05/09/2018	34325
06/09/2018	34291
07/09/2018	33219
08/09/2018	25356
09/09/2018	22624
10/09/2018	32756
11/09/2018	35086
12/09/2018	35286
13/09/2018	34634
14/09/2018	33704
15/09/2018	27424
16/09/2018	19581
17/09/2018	32266
18/09/2018	36193
19/09/2018	34414
20/09/2018	36924
21/09/2018	34076
22/09/2018	25639
23/09/2018	19955
24/09/2018	33965
25/09/2018	35913
26/09/2018	34605
27/09/2018	36183
28/09/2018	34528
29/09/2018	26019
30/09/2018	22675
Totaal	924025





westBuis\_mndrap\_201809 (2)

RAPPORT MAANDTOTALENSySteemB:

Meetdatum : 1/9/2018

object : sostel: velserTunnel : (westBuis)

Tijden altijd in wintertijd

datum	dagtotaal
01/09/2018	24252
02/09/2018	22149
03/09/2018	31807
04/09/2018	34176
05/09/2018	34325
06/09/2018	34291
07/09/2018	33219
08/09/2018	25356
09/09/2018	22624
10/09/2018	32756
11/09/2018	35086
12/09/2018	35286
13/09/2018	34634
14/09/2018	33704
15/09/2018	27424
16/09/2018	19581
17/09/2018	32266
18/09/2018	36193
19/09/2018	34414
20/09/2018	36924
21/09/2018	34076
22/09/2018	25639
23/09/2018	19955
24/09/2018	33965
25/09/2018	35913
26/09/2018	34605
27/09/2018	36183
28/09/2018	34528
29/09/2018	26019
30/09/2018	22675

Totaal || 924025 V?





OostBuis\_mndrap\_201809

RAPPORTMAANDTOTALENSysteemA:

Meetdatum : 1/9/2018

object : sotel: velserrunnel : (OostBuis)

Tijden altijd in wintertijd

datum	dagtotaal
01/09/2018	25183
02/09/2018	22452
03/09/2018	31826
04/09/2018	34536
05/09/2018	32058
06/09/2018	35200
07/09/2018	33744
08/09/2018	25711
09/09/2018	23832
10/09/2018	33259
11/09/2018	35191
12/09/2018	34545
13/09/2018	35181
14/09/2018	33842
15/09/2018	27638
16/09/2018	22725
17/09/2018	32805
18/09/2018	35500
19/09/2018	34756
20/09/2018	36087
21/09/2018	34500
22/09/2018	26610
23/09/2018	20914
24/09/2018	34006
25/09/2018	35731
26/09/2018	35394
27/09/2018	36513
28/09/2018	35297
29/09/2018	27111
30/09/2018	24066
Totaal	936213



OostBuis\_mndrap\_201809 (2)

RAPPORTMAANDTOTAALenSysteemB:

Meetdatum : 1/9/2018

object : SOSTEL: velserTunnel : (OostBuis)

Tijden altijd in wintertijd

datum	dagtotaal
01/09/2018	25183
02/09/2018	22452
03/09/2018	31826
04/09/2018	34536
05/09/2018	32058
06/09/2018	35200
07/09/2018	33744
08/09/2018	25711
09/09/2018	23832
10/09/2018	33259
11/09/2018	35191
12/09/2018	34545
13/09/2018	35181
14/09/2018	33842
15/09/2018	27638
16/09/2018	22725
17/09/2018	32805
18/09/2018	35500
19/09/2018	34756
20/09/2018	36087
21/09/2018	34500
22/09/2018	26610
23/09/2018	20914
24/09/2018	34006
25/09/2018	35731
26/09/2018	35394
27/09/2018	36513
28/09/2018	35297
29/09/2018	27111
30/09/2018	24066
Totaal	936213



WESTBUIS\_mndrap\_20180930

RAPPORTMAANDTOTALEN:  
 Meetdatum : 01/09/2018  
 Meetsysteem: A

object : sostel: 'WijkerTunnel': (WESTBUIS)

datum	dagtotaal
01/09/18	31221
02/09/18	31190
03/09/18	36638
04/09/18	36455
05/09/18	32478
06/09/18	36567
07/09/18	38480
08/09/18	30307
09/09/18	31010
10/09/18	36425
11/09/18	36285
12/09/18	34934
13/09/18	37688
14/09/18	39621
15/09/18	31352
16/09/18	32814
17/09/18	36300
18/09/18	36847
19/09/18	38261
20/09/18	38419
21/09/18	38857
22/09/18	31309
23/09/18	28921
24/09/18	36475
25/09/18	35264
26/09/18	37709
27/09/18	38234
28/09/18	39548
29/09/18	32051
30/09/18	31895
Totaal	1053555







WESTBUIS\_mndrap\_20180930

RAPPORT MAANDTOTALEN;  
 Meetdatum : 01/09/2018  
 Meetsysteem: B

Object : 5OSTEL: \*wijkerTunnel': (WESTBUIS)

datum	dagtotaal
01/09/18	31221
02/09/18	31190
03/09/18	36638
04/09/18	36455
05/09/18	32478
06/09/18	36567
07/09/18	38480
08/09/18	30307
09/09/18	31010
10/09/18	36425
11/09/18	36285
12/09/18	34934
13/09/18	37688
14/09/18	39621
15/09/18	31352
16/09/18	32814
17/09/18	36300
18/09/18	36847
19/09/18	38261
20/09/18	38419
21/09/18	38857
22/09/18	31309
23/09/18	28921
24/09/18	36475
25/09/18	35264
26/09/18	37709
27/09/18	38234
28/09/18	39548
29/09/18	32051
30/09/18	31895
Totaal	1053555

10



oosTBUIS\_mndrap\_20180930 (2)

RAPPORTMAANDTOTALEN:  
 Meetdatum : 01/09/2018  
 Meetsysteem: A

Object : SOSTEL: 'WijkerTunnel': (005TBUIS)

datum	ldagtotaal
01/09/18	31369
02/09/18	28434
03/09/18	35118
04/09/18	36748
05/09/18	31990
06/09/18	34069
07/09/18	37902
08/09/18	29696
09/09/18	30120
10/09/18	35149
11/09/18	36044
12/09/18	34989
13/09/18	36513
14/09/18	38027
15/09/18	30184
16/09/18	29347
17/09/18	35933
18/09/18	37623
19/09/18	36231
20/09/18	37460
21/09/18	38056
22/09/18	30856
23/09/18	26042
24/09/18	36107
25/09/18	36915
26/09/18	35882
27/09/18	37661
28/09/18	38794
29/09/18	31689
30/09/18	29265
Totaal	1024213





OOSTBUI5\_nindrap\_20180930

RAPPORTMAANDTOTALENI  
 Meetdatum : 01/09/2018  
 Meetsysteem: B

Object : sostel: 'wijkerTunnel': (OOSTBUIS)

datum	dagtotaal
01/09/18	31369
02/09/18	28434
03/09/18	35118
04/09/18	36748
05/09/18	31990
06/09/18	34069
07/09/18	37902
08/09/18	29696
09/09/18	30120
10/09/18	35149
11/09/18	36044
12/09/18	34989
13/09/18	36513
14/09/18	38027
15/09/18	30184
16/09/18	29347
17/09/18	35933
18/09/18	37623
19/09/18	36231
20/09/18	37460
21/09/18	38056
22/09/18	30856
23/09/18	26042
24/09/18	36107
25/09/18	36915
26/09/18	35882
27/09/18	37661
28/09/18	38794
29/09/18	31689
30/09/18	29265
Totaal	1024213'





# (Boekingsformulier) Prestatieverklaring



Ministerie van Infrastructuur en Milieu  
Rijkswaterstaat West-Nederland Noord  
District Noord

Ondergetekende, van de afdeling **WNN/district Noord**  
verklaart hierbij dat de prestatie geleverd is van de onderstaande bestelling:

SAP bestelnummer: **4500020134** bestelpositie: 130  
 Laatste levering op deze bestelpositie  
 Naam leverancier: **EXPL. MD. WDKERTUNNEL**

geleverde prestatie:

- |           |                          |             |
|-----------|--------------------------|-------------|
| • Bruto   | <b>irVZ 1.839.357,90</b> | (excl. BTW) |
| - Korting | in €                     | (excl. BTW) |
| + Bonus   | in €                     | (excl. BTW) |
| <br>Netto | <b>in C 1.839.357,90</b> | (excl. BTW) |
- in stuks/uren

Prestatie wordt verklaard op basis van: (vul in wat van toepassing is)

**É3** controlegegevens (waarnemingen) van termijn en prestatiecontract nr: **oktober 2018**

vastgestelde verantwoording prestatieverklaring UAV-GC cab termijn en contract nr:

gecontroleerde en voor akkoord getekende urenstaat/activiteitenverslag periode nr:

gecontroleerde en voor akkoord getekende weekbrief nr :

gecontroleerde en voor akkoord getekende pakbon nr :

gecontroleerde en voor akkoord getekende checklist dienstverlening :

anders, namelijk:

## Bewijsstukken zijn aanwezig bij ondergetekende

**É3** Ondergetekende verzoekt de pr [redacted] Haring vast te leggen in SAP.

Handtekening prestatieverklaarder: [redacted]

Naam: [redacted] Functie: **Vaststellen overeenkomst 31001817**

Datum prestatie akkoord: **01-11-2018**

(Dit is de datum waarop de kosten worden genomen, dus niet de datum van vandaag invullen)

Invullen door de prestatieverklaarder in SAP

Goederenontvangst nummer in SAP: ...**s.oo.i..51.6..qlS** Paraaf: [redacted]



# Prestatieverklaring



Ministerie van Infrastructuur en M Heu  
Rijkswaterstaat Werf-Nederland Noord  
District Noord

## Algemeen

Overeenkomst 31001817 betreffende de financiering en exploitatie van de Wijkertunnel.

SAPbestelnummer: 4500020134

Prestatieverklaring over de maand **Oktober 2018**


## Verklaring

Krachtens artikel 2 van de overeenkomst betreffende de financiering en exploitatie van de Wijkertunnel, en de tariefwijziging per 11 juni 2016, kan het onderstaande bedrag worden betaald:

Passageschijf 1 (0 t/m 34.000.000):	♦♦♦♦♦ x € 0,57 « € ***** ♦♦♦ e x d. BTW
Passageschijf 2 (34.000.001 t/m 35.000.000):	401.591 x € 0,54 = € 216.859,14 excl. BTW
Passageschijf 3 (35.000.001 t/m 38.000.000):	3.000.000 x € 0,45 = € 1.350.000,00 excl. BTW
Passageschijf 4 (38.000.001 t/m 41.000.000):	756.941 x € 0,36 = € 272.498,76 excl. BTW
Passageschijf 5 (41.000.001 t/m 44.000.000):	*♦♦♦♦ x € 0,06 = € *♦♦♦♦♦♦♦♦♦ excl. BTW
Passageschijf 6 (vanaf 44.000.001) :	*♦♦♦♦ x € 0,06 = € *♦♦♦♦♦♦♦♦♦ excl. BTW
<b>Totaal</b>	U: 1.839.357,90 excl. BTW € 2.225.623,06 Incl. BTW

De opsteller:

De vaststellen





## Onderbouwing

### Wijkertunnel

De laatste van toepassing zijnde kallbratie van de telapparatuur in de Wijkertunnel heeft plaatsgevonden op 11-08-2017. De daarbij vastgestelde verrekeningsfactor bedraagt: 0.9902

2.164.139 (passages) x 0.9902 (verrekeningsfactor) = 2.142.930 te verrekenen passages in deze maand voor de Wijkertunnel.

### Velsertunnel

De laatste van toepassing zijnde kallbratie van de telgegevens in de Velsertunnel heeft plaatsgevonden op 31-05-2017. De daarbij vastgestelde verrekeningsfactor bedraagt: 1,0028

2.009.974 (passages) x 1,0028 (verrekeningsfactor) = 2.015.602 te verrekenen passages in deze maand voor de Velsertunnel.

### Nadere onderbouwing

In de bijgevoegde excelsheetwerkbladen "telgegevens" en "correctiefactoren" is een nadere onderbouwing van de passages te vinden, evenals de maandtotalen van de passages van de Wijkertunnel + Velsertunnel, en de totalen van de passages t/m deze maand.

### Bijlagen:

- ☞ Uitdraai SOSTEL-gegevensmaand oktober 2018 Velsertunnel
- ☞ Uitdraai SOSTEL-gegevensmaand oktober 2018 Wijkertunnel
- ☞ Excelsheetwerkbladen "telgegevens" en "correctiefactoren" 2018  
Extra verklaring en/of memo en/of toelichting

correctiefactoren

2018 maand	totaal ongecorrigeerd		corr. factor		totaal gecorrigeerd		totaal
	Veiserfunnel	Wijkertunnel	corr. factor VT	corr. factor WT	Veiserfunnel	Wijkertunnel	
januari	1.755.932	1.938.086	1,0000	0,9999	1.760.849	1.919.093	3.679.942
februari	1.628.339	1.814.613	1,0000	0,9999	1.632.898	1.796.830	3.429.728
maart	1.854.990	2.072.957	1,0000	0,9999	1.860.184	2.052.642	3.912.826
april	1.833.721	2.049.218	1,0000	0,9999	1.838.855	2.029.136	3.867.991
mei	1.906.289	2.127.273	1,0000	0,9999	1.911.627	2.106.426	4.018.053
juni	1.928.456	2.113.868	1,0000	0,9999	1.933.856	2.093.152	4.027.008
juli	1.900.720	2.147.902	1,0000	0,9999	1.906.042	2.126.853	4.032.895
augustus	1.715.827	2.006.142	1,0028	0,9999	1.720.631	1.986.482	3.707.113
september	1.860.238	2.077.768	1,0028	0,9999	1.865.447	2.057.406	3.922.853
oktober	2.009.974	1/2.164.139	1,0028	0,9999	2.015.602	2.142.930	4.158.532
november	0	0	1,0028	0,9999	0	0	0
december	0	0	1,0028	0,9999	0	0	0
<b>[totaal]</b>	<b>18.394 486</b>	<b>20.511.966</b>			<b>18.445.991</b>	<b>20.310.950</b>	<b>38.756.941</b>

• M.i.v. januari 2018 is de correctiefactor voor de WT 0.9902

## RAPPORTMAANDTOTALEN SysteemA:

Meetdatum : 1/10/2018

object : sostel: velsertunnel : COostöuis)

Tijden altijd in wintertijd

datum	dagtotaal
01/10/2018	34851
02/10/2018	35456
03/10/2018	34957
04/10/2018	36303
05/10/2018	34916
06/10/2018	27735
07/10/2018	22924
08/10/2018	33325
09/10/2018	37422
10/10/2018	36232
11/10/2018	39993
12/10/2018	38280
13/10/2018	29133
14/10/2018	24729
15/10/2018	33861
16/10/2018	36481
17/10/2018	35480
18/10/2018	36472
19/10/2018	34676
20/10/2018	25295
21/10/2018	22914
22/10/2018	31716
23/10/2018	34336
24/10/2018	33675
25/10/2018	33827
26/10/2018	31817
27/10/2018	26088
28/10/2018	23875
29/10/2018	33782
30/10/2018	36705
31/10/2018	35608
Totaal	H 1012864

## RAPPORTMAANDTOTALENSystemeemB:

Meetdatum : 1/10/2018

object : SOSTEL: Velsertunnel : (oostBuis)

Tijden altijd in wintertijd

datum	dagtotaal
01/10/2018	34851
02/10/2018	35456
03/10/2018	34957
04/10/2018	36303
05/10/2018	34916
06/10/2018	27735
07/10/2018	22924
08/10/2018	33325
09/10/2018	37422
10/10/2018	36232
11/10/2018	39993
12/10/2018	38280
13/10/2018	29133
14/10/2018	24729
15/10/2018	33861
16/10/2018	36481
17/10/2018	35480
18/10/2018	36472
19/10/2018	34676
20/10/2018	25295
21/10/2018	22914
22/10/2018	31716
23/10/2018	34336
24/10/2018	33675
25/10/2018	33827
26/10/2018	31817
27/10/2018	26088
28/10/2018	23875
29/10/2018	33782
30/10/2018	36705
31/10/2018	35608
Totaal	1012864

## RAPPORT MAANDTOTALEN:

Meetdatum : 01/10/2018

Meetsysteem: A

Obj eet : SOSTEL: 'wijkerTunnel': (WESTBUIS)

datum	dagtotaal
01/10/18	37803
02/10/18	34282
03/10/18	34740
04/10/18	36574
05/10/18	36567
06/10/18	37540
07/10/18	32765
08/10/18	35588
09/10/18	35523
10/10/18	34449
11/10/18	35410
12/10/18	37969
13/10/18	33652
14/10/18	31168
15/10/18	35887
16/10/18	38013
17/10/18	37490
18/10/18	38893
19/10/18	34907
20/10/18	31524
21/10/18	31802
22/10/18	36150
23/10/18	33274
24/10/18	37749
25/10/18	38381
26/10/18	38506
27/10/18	31009
28/10/18	30925
29/10/18	34746
30/10/18	34371
31/10/18	35282
Totaal	1  1092939

## RAPPORTMAANDTOTALEN:

Meetdatum : 01/10/2018

Meetsysteem: B

Object : sostel: 'wijkerTunnel': (westbuis)

datum	dagtotaal
01/10/18	37803
02/10/18	34282
03/10/18	34740
04/10/18	36574
05/10/18	36567
06/10/18	37540
07/10/18	32765
08/10/18	35588
09/10/18	35523
10/10/18	34449
11/10/18	35410
12/10/18	37969
13/10/18	33652
14/10/18	31168
15/10/18	35887
16/10/18	38013
17/10/18	37490
18/10/18	38893
19/10/18	34907
20/10/18	31524
21/10/18	31802
22/10/18	36150
23/10/18	33274
24/10/18	37749
25/10/18	38381
26/10/18	38506
27/10/18	31009
28/10/18	30925
29/10/18	34746
30/10/18	34371
31/10/18	35282

Totaal H 10929391?

## RAPPORT MAANDTOTALEN:

Meetdatum : 01/10/2018

Meetsysteem: A

Object : SOSTEL: 'wijkerTunnel': (OOSTBUIIS)

datum	dagtotaal
01/10/18	36101
02/10/18	36566
03/10/18	37369
04/10/18	37910
05/10/18	38761
06/10/18	31576
07/10/18	29518
08/10/18	35489
09/10/18	33897
10/10/18	36138
11/10/18	31503
12/10/18	33181
13/10/18	33581
14/10/18	29327
15/10/18	36777
16/10/18	36551
17/10/18	36856
18/10/18	37837
19/10/18	38477
20/10/18	30568
21/10/18	28527
22/10/18	35857
23/10/18	32803
24/10/18	36666
25/10/18	36940
26/10/18	37219
27/10/18	28708
28/10/18	29404
29/10/18	35123
30/10/18	35056
31/10/18	36914
Totaal	1071200 J



## RAPPORTMAANDTOTALEN:

Meetdatum : 01/10/2018

Meetsysteem: B

Object : SOSTEL: 'WijkerTunnel\*: (OOSTBUIIS)

datum	dagtotaal
01/10/18	36101
02/10/18	36566
03/10/18	37369
04/10/18	37910
05/10/18	38761
06/10/18	31576
07/10/18	29518
08/10/18	35489
09/10/18	33897
10/10/18	36138
11/10/18	31503
12/10/18	33181
13/10/18	33581
14/10/18	29327
15/10/18	36777
16/10/18	36551
17/10/18	36856
18/10/18	37837
19/10/18	38477
20/10/18	30568
21/10/18	28527
22/10/18	35857
23/10/18	32803
24/10/18	36666
25/10/18	36940
26/10/18	37219
27/10/18	28708
28/10/18	29404
29/10/18	35123
30/10/18	35056
31/10/18	36914
<b>Totaal</b>	<b>   107120QJ</b>