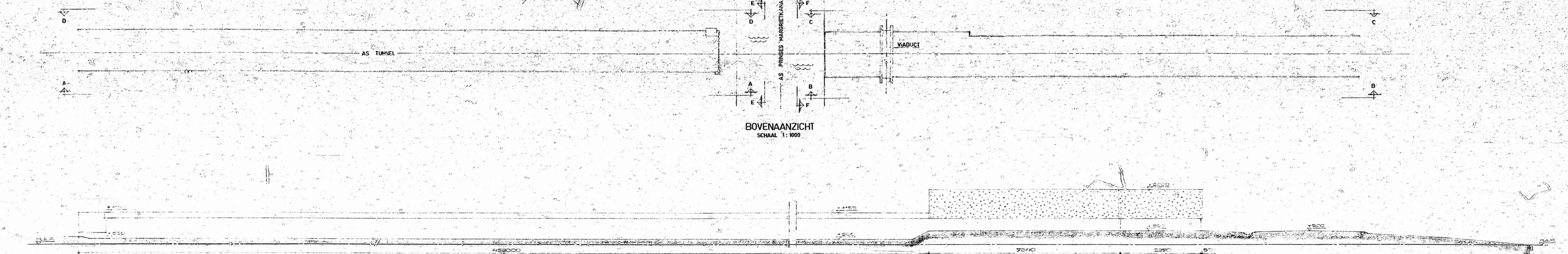



BOVENAANZICHT
SCHAAL 1:1000



AANZICHT A - A
SCHAAL 1:50



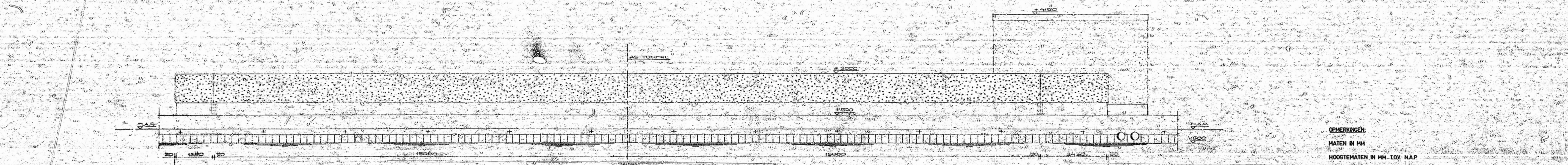
AANZICHT B - B
SCHAAL 1:50




AANZICHT C - C
SCHAAL 1:50



AANZICHT D - D
SCHAAL 1:50



AANZICHT E - E
SCHAAL 1:50



AANZICHT F - F
SCHAAL 1:50

OPMERKINGEN:
MATEN IN MM
HOOGTEMATEN IN MM LOV. N.A.P.
RUF OPPERVLAK

A GEWISZIG	
RIJKSWATERSTAAT DIRECTIE SLUIZEN EN STUWEN PRINSES MARGRETTUNNEL RW.43	
OPDRAG: TE UTRACHT DE W.B. DE A.B. DE T.A. DE T.B. DE T.C.	BUITENAANZICHTEN WANDEN
GEWISZIG	SCHAAL: 1:1000, 1:50
A	FORMAAT: A0
1/2	TEK: MT-11A

A 0 A 1 A 2 A 3 A 4 A 5 A 6 A 4 A 3 A 2 A 1 A 0