

METING 20 DEC. 1949

H.W.=2.66+

PUNTEN: A,B,F,I

L.W.=2.02-

METING 21 DEC. 1949

H.W.=2.59+

PUNTEN: A,C,E,G

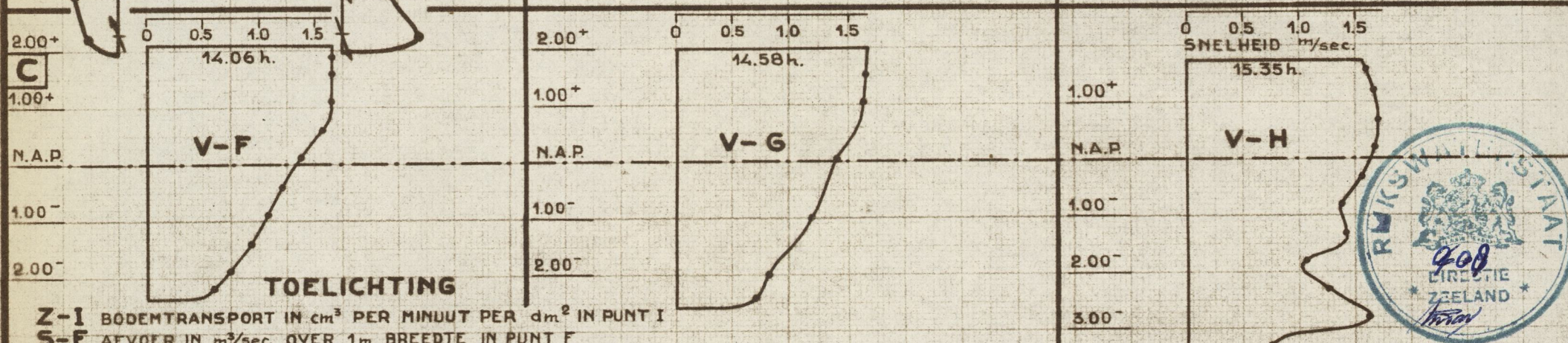
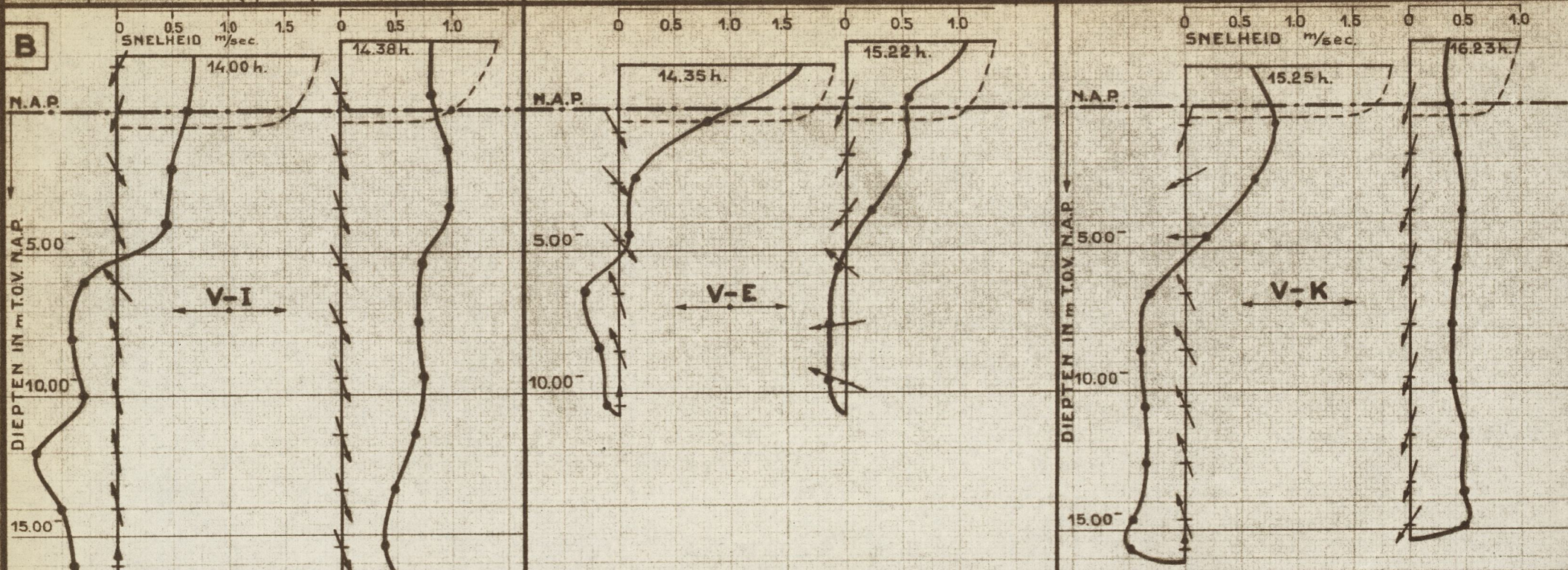
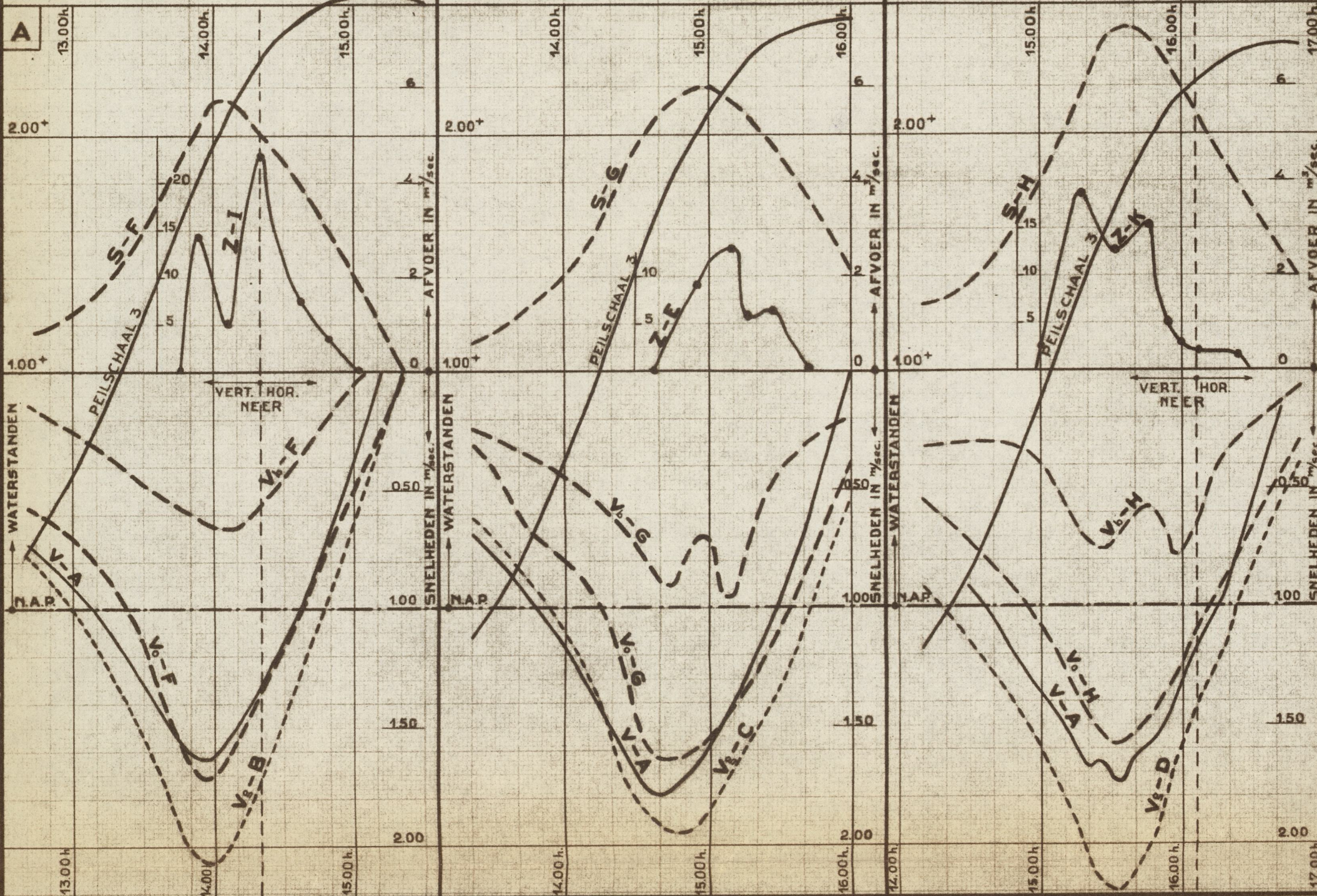
L.W.=2.42-

METING 22 DEC. 1949

H.W.=2.46+

PUNTEN: A,D,H,K

L.W.=2.49-



**Z-I** BODEMTRANSPORT IN  $cm^3$  PER MINUUT PER  $dm^2$  IN PUNT I  
**S-F** AFVOER IN  $m^3/sec.$  OVER 1m BREEDTE IN PUNT F  
**V<sub>b</sub>-F** STROOMSNELHEID OP 15cm VAN DE BODEM IN PUNT F  
**V<sub>o</sub>-F** STROOMSNELHEID AAN DE OPPERVLAKTE IN PUNT F  
**V<sub>b</sub>-B** GEM. STROOMSNELHEID OVER DE DAM IN PUNT B  
**V-A** STROOMSNELHEID OP 40 cm BOVEN KRUIN DAM IN PUNT A  
**V-I** } STROOMVERTICALEN IN PUNT I EN F  
**V-F** }  
 H.W. EN L.W. TE HANSWEERT

99302663

**NOL VAN DE MOLENPOLDER**  
 METINGEN SPRINGTUJ 20/T/M 22 DEC. 1949  
 SITUATIE MEETPUNTEN  
 ZIE BULAGE 2

BULAGE 11

