

Bijlage 1

**Resultaten van de maandelijkse tellingen in de Zoute Delta in 2019/2020:
aantal getelde vogels.**

Zoute Delta 2019/2020 (Met in grijs de steekproefmaanden)

	Jul	Aug	Sep	Okt	Nov	Dec	Jan	Feb	Mrt	Apr	Mei	Jun
Roodkeelduiker				5	32	30	49	138	73	4		
Parelduiker					6	6	19	1				
IJsduiker					2	3	4	3	3	9		
Dodaars	35	83	103	204	528	488	520	457	88	37	35	14
Fuut	584	946	1373	1179	2322	1750	2213	3004	1720	1716	850	526
Roodhalsfuut						2	1	5	1			
Kuifduiker		1		1	59	71	78	93	27	2	1	
Geoorde Fuut	945	895	2907	580	612	299	372	871	157	122	14	74
Jan Van Gent							18					1
Aalscholver	2202	4184	10185	3423	1543	1317	1267	758	686	1105	1758	1853
Kuifaalscholver		2	2	2	12	14	12	9	3	2	1	1
Roerdomp								1				
Kleine Zilverreiger	99	182	175	138	172	97	108	82	70	59	63	97
Grote Zilverreiger	18	30	49	46	55	30	53	33	24	11	15	7
Blauwe Reiger	140	131	150	165	172	188	195	152	71	84	89	82
Purperreiger										3		
Zwarte Ooievaar		2										
Ooievaar		2		1	1	1	1		6	2		
Lepelaar	1425	1988	1070	185	69	62	84	55	122	280	514	550
Flamingo	13	10	18	16	13	16	9	6	12			
Chileense Flamingo	12	17	44	31	42	51	33	32	7			
Flamingo spec.	5	1		4	1	1	1	1	10	1	1	1
Knobbelzwaan	158	346	206	294	583	633	564	422	225	136	139	207
Zwarte Zwaan	2	3	1	3	7	8	10	11	5			1
Kleine Zwaan					12	109	162	20				
Wilde Zwaan							32	8				
Taigarietgans					3				1			
Toendrarietgans				17	1119	526	509	77				
Kleine Rietgans					1	2						
Kolgans		1	5	907	4332	1541	374	1038	420	2		
Grauwe Gans	6251	12617	6960	8328	31362	18466	12499	8503	4041	4742	5641	4873
Indische Gans	2	4	4		1				2		2	3
Ross' Gans											1	
Canadese Gans	1362	735	764	570	622	486	513	734	475	463	544	647
Brandgans	5686	15164	6087	7830	10559	22121	23915	31833	11094	11684	6449	4331
Rotgans	2	8	105	9194	20374	19972	18801	19527	9751	8625	8470	14
Witbuikrotgans					2	7	45	83	1			
Zwarte Rotgans					1	2	4	3	2	2		
Roodhalsgans					1	11	1	1	2			
Magelhaengans										1		
Nijlgans	175	184	72	103	135	161	325	338	61	141	255	127
Casarca			1			2	1	1				

	Jul	Aug	Sep	Okt	Nov	Dec	Jan	Feb	Mrt	Apr	Mei	Jun
Bergeend	34082	45567	19566	13361	7418	9232	8425	9670	4698	5700	7553	13033
Carolina-eend							1					
Smient	3	5	2313	17902	39721	42708	29226	20573	8417	133	1	
Krakeend	494	953	742	498	1552	2081	2690	1616	1200	708	689	951
Wintertaling	47	812	2463	7220	8931	8169	7831	6479	1975	446	2	18
Wilde Eend	4458	13676	13141	14787	23150	31207	27351	14184	4189	2527	4979	6297
Pijlstaart			961	4294	3094	4655	3449	3037	1546	198	9	
Zomertaling		21			1				2	6	3	
Slobeend	202	166	1021	1530	2302	1871	1830	1746	1037	604	115	89
Krooneend											1	
Tafeleend	123	130	155	164	355	379	401	494	143	85	148	129
Kuifeend	881	1154	1532	1149	1827	1888	2307	2103	1183	1086	1141	631
Topper				3			3	1				
Eider	547	634	758	671	692	1397	893	1490	487	96	258	241
IJseend					1	2	7	6		1		
Zwarte Zee-eend				5	746	631	121	228	206	230	1	
Grote Zee-eend		1			8	7	42	39	13			
Brilduiker		3		31	786	1329	1460	1814	428	6	1	
Nonnetje					6	25	16	22	11	1		
Middelste Zaagbek	66	45	213	2295	5312	6707	6450	6709	3078	591	88	108
Grote Zaagbek				5	12	17	1	10	2	1		
Rosse Stekelstaart	1	1			1							
Wespendief	1											
Zwarte Wouw										1		
Zeearend		4	4		6	1	2	1	5	4		4
Bruine Kiekendief	75	74	25	37	22	63	23	17	58	89	58	45
Blauwe Kiekendief		1	1	4	20	29	30	11	10	3	1	
Havik	4	2	2	3	11	6	10	7	11	5	6	5
Sperwer	2	2	4	6	9	10	3	4	4	4		1
Buizerd	33	85	91	64	118	143	169	109	77	63	70	54
Ruigpootbuizerd					1	1	1					
Visarend		3	13									
Torenvalk	68	71	86	62	94	107	92	65	41	47	43	38
Smelleken				5	4	2	3	3	2	3	3	
Boomvalk		3	3								2	2
Slechtvalk	9	20	20	29	45	28	36	24	17	12	3	5
Waterral	1	18	16	50	22	25	24	9	6	7		
Waterhoen	8	50	13	19	116	89	90	58	29	11	22	11
Meerkoet	3773	9370	3600	3098	9347	12751	12095	8475	2354	843	809	1880
Scholekster	28111	55444	47971	43045	45952	41515	39265	37687	18588	12064	10992	9975
Steltkluut										1	2	
Kluut	1852	1601	728	205	531	511	628	697	1374	1951	2818	1671
Kleine Plevier	35	8	1						9	43	25	24

	Jul	Aug	Sep	Okt	Nov	Dec	Jan	Feb	Mrt	Apr	Mei	Jun
Bontbekplevier	196	1093	3275	702	396	276	361	351	215	119	1066	152
Strandplevier	174	67	26	1			1	1	21	79	175	196
Morinelplevier				1		1						
Goudplevier	20	738	1798	7213	9874	9675	9055	7410	546	3		1
Zilverplevier	242	2426	5702	8207	9423	7515	8276	6213	7989	4510	11197	1244
Kievit	661	1667	2801	18863	31062	21671	29164	21193	601	651	892	773
Kanoet	589	748	3324	3937	6959	7261	4938	11280	5323	181	299	713
Drieteenstrandloper	169	1619	3645	7086	2530	3915	3543	3859	3608	1944	2301	1
Kleine Strandloper	3	5	9	14		3	4	5			5	
Temmincks Strandloper		1									1	
Krombekstrandloper	11	17	56							1	5	
Paarse Strandloper			2	23	93	51	87	76	75	84	23	
Bonte Strandloper	305	2860	4169	33249	49145	78518	55142	41594	19168	5737	4041	15
Kemphaan	15	146	86	57	248	275	172	357	53	34	6	3
Bokje				1	34	30	4	2	1			
Watersnip		27	43	197	428	326	97	161	21	19	1	
Houtsnip								1		1		
Grutto	89	369	289	30	253	276	328	214	406	180	121	95
Rosse Grutto	1988	4519	3298	5726	7527	6921	5244	5456	5350	1444	10145	615
Regenwulp	598	769	49	1	3	4	4	3	1	462	260	24
Wulp	24735	34515	32018	24323	20676	20182	21661	23611	16938	7235	1533	6493
Zwarte Ruiter	74	292	199	135	294	120	137	99	53	118	65	15
Tureluur	2151	2702	1269	2418	3697	3454	4265	3670	2984	2305	2661	895
Groenpootruiter	277	712	143	112	28	7	14	16	10	611	254	6
Witgat	21	34	14	3	3	5	5	6	1	11	2	7
Bosruiter	4	8	1							4	1	
Oeverloper	345	599	55	6	3	1	2			33	339	7
Steenloper	33	1368	945	1500	1979	1418	1520	1294	1240	1188	433	54
Rosse Franjepoot					1	1						
Middelste Jager				1								
Zwartkopmeeuw	190	20	102	36	30	29	53	60	404	1169	1034	1909
Dwergmeeuw					4					179		
Kokmeeuw	57913	59403	30504	10693	13368	7941	8706	12244	7530	14523	22444	23867
Stormmeeuw	868	2371	1019	837	1943	2781	3617	3833	2944	3582	1207	892
Kleine Mantelmeeuw	5787	2112	2315	1499	50	23	25	462	2550	5009	3542	2426
Zilvermeeuw	15000	15310	14799	11373	8672	6844	7776	40414	9933	14021	17147	13857
Pontische Meeuw		4	3	8	18	2	7	8	2	2		3
Geelpootmeeuw	3	5	3		2		2	1	1	1		3
Grote Burgemeester		1										
Grote Mantelmeeuw	261	458	501	1321	790	614	736	1064	408	155	162	221
Drieteenmeeuw		1			4	3	10					
Reuzenster		2	1									
Grote Stern	3034	514	452	72	178	28	32			1502	2627	3325

	Jul	Aug	Sep	Okt	Nov	Dec	Jan	Feb	Mrt	Apr	Mei	Jun
Visdief	6177	4666	792	4	1		1			2442	4699	3429
Noordse Stern	59	7								2	20	32
Dwergstern	116	93	6							98	300	458
Witwangstern					1	1						
Zwarte Stern	56	23	1	1						7	37	
Zeekoet					8	10	2	12				
Alk				13	16	16	12	2	1			
Zwarte Zeekoet							1	1				
Kleine Alk				1		1	1					
Velduil					1		2	4	6			
IJsvogel		2	9	5	22	18	12	7	1		1	
Strandleeuwerik					11	20						
Raaf	1		1	2						1		1
Frater					3			6				
IJsgors				46	25	24	2					
Sneeuwgor					18	15	68		2			

Voordelta 2019/2020 (Met in grijs de steekproefmaanden)

	Jul	Aug	Sep	Okt	Nov	Dec	Jan	Feb	Mrt	Apr	Mei	Jun
Roodkeelduiker				5	28	29	36	138	73	4		
Parelduiker						2						
IJsduiker							1			6		
Dodaars			1		18	5	9	5		2		
Fuut	65	75	92	113	118	227	160	188	194	286	64	64
Roodhalsfuut							1	1				
Kuifduiker					21	16	40	31	3	2		
Geoorde Fuut	2	1	11	8	8	4	8	5	3			4
Jan Van Gent							2					1
Aalscholver	662	970	1113	980	409	438	360	137	169	317	485	486
Kuifaalscholver			1		2	2	4	3	2	2		
Kleine Zilverreiger	1	1	3	3	1			2		7	6	17
Grote Zilverreiger	2	3	2	2	3	3	7	3	3	2		
Blauwe Reiger	50	21	42	34	23	21	21	17	1	19	14	9
Purperreiger										1		
Lepelaar	383	407	257	19			1		15	62	94	148
Knobbelzwaan	14	7	7		2			2		1	5	8
Zwarte Zwaan									1			
Wilde Zwaan								6				
Toendrarietgans					9							
Kleine Rietgans					1							
Kolgans				1	1	56	12	4				
Grauwe Gans	454	215	628	282	560	1189	1155	835	512	419	333	263
Indische Gans	31	23	22	15	20	20	27	16	3	12	12	12
Canadese Gans	1		1									
Brandgans			1									
Rotgans	67	88	9	58	2	39	11	135	132	21	57	210
Nijlgans	675	548	2536	24	53	533	355	1200	810	390	326	499
Bergeend		2		597	54	18	19	38	48	31	19	1
Smient	32	10	8	2	5	3	1	21	4	14	17	23
Krakeend	1641	1652	2132	1657	297	300	398	1708	1066	1018	1705	1349
Wintertaling			120	866	916	769	844	902	1377	10		
Wilde Eend	3	17	9	26	260	48	765	207	103	77	69	22
Pijlstaart		489	1013	313	1442	1491	1051	393	157	74		2
Zomertaling	667	3493	3776	1296	1563	1868	1451	1024	299	241	972	567
Slobeend			13	6	1		1			6		1
Krooneend			452	995	236	552	292	312	106	53		
Tafeleend										3		
Kuifeend	3	32	216	123	90	155	251	119	95	128	8	5
Topper											1	
Eider	23	54	85	80	200	191	220	275	60	20	14	85
IJseend	80	69	526	158	162	238	603	253	257	187	89	63

	Jul	Aug	Sep	Okt	Nov	Dec	Jan	Feb	Mrt	Apr	Mei	Jun
Zwarte Zee-eend				5	741	856	121	380	218	232	1	
Grote Zee-eend					7	5	41	67	13			
Brilduiker				1	39	137	120	387	225			
Nonnetje					5	21	10	18	11	1		
Middelste Zaagbek	1			97	149	274	531	856	902	39	10	10
Zwarte Wouw										1		
Zeearend		2						1	4			
Bruine Kiekendief	7	1	1			1	1	1	11	7	7	2
Blauwe Kiekendief				1		1		1				
Havik	3			1	1		2		3	1	1	2
Sperwer				1	1	1						
Buizerd	4	2	11	5	10	11	10	6	11	6	4	11
Visarend		3	5									
Torenvalk	1	9	8	11	10	7	1	5	4	8	2	1
Smelleken									1			
Boomvalk		1	1									1
Slechtvalk		3	2	3	8	5	6	5	2	2	1	1
Waterral			2	28	15	17	12	2	2			
Waterhoen		1		1	13	2				2		
Meerkoet	30	64	22	122	22	40	99	94	89	36	57	33
Scholekster	10729	12421	11516	9005	7371	7392	3473	4193	3974	2743	1647	2173
Kluut	661	143	47	34	23	53	116	180	735	897	702	782
Kleine Plevier	9		1							16	7	13
Bontbekplevier	142	128	484	209	106	81	105	112	65	27	96	36
Strandplevier	50	7	15				1	1	12	21	50	44
Goudplevier		370	12	410	260		1	25	28			
Zilverplevier	28	275	223	1397	675	841	931	206	47	143	932	7
Kievit	62	629	598	1513	1466	85	124	341	65	28	32	55
Kanoet	155	459	1307	115	219	337	145	7	85	81		8
Drieteenstrandloper	168	862	1112	5892	1462	2063	1258	1397	1325	1057	1396	
Kleine Strandloper	3	4					1	2				
Krombekstrandloper	10	8								1		
Paarse Strandloper			2	23	93	51	85	76	75	84	23	
Bonte Strandloper	23	538	570	3572	4654	7943	6244	2752	1510	33	55	3
Kemphaan	7	60	10	26	12							
Bokje				1	30	24		2				
Watersnip		8	2	14	236	239	61	134				
Grutto	24	6								1		2
Rosse Grutto	1								1			
Regenwulp	552	246	95	110	337	35	54	329	31	295	1150	10
Wulp	49	70								48	2	3
Zwarte Ruiter	5945	7041	6272	4876	2005	1681	1597	2705	2743	1154	84	1722
Tureluur			1		1					5		

	Jul	Aug	Sep	Okt	Nov	Dec	Jan	Feb	Mrt	Apr	Mei	Jun
Groenpootruiter	27	7	7	7		1			1	99	27	1
Witgat		5	7				2			3		4
Bosruiter	4	1										
Oeverloper	60	43	6							6	3	
Steenloper	3	331	342	400	333	246	238	215	366	282	91	5
Rosse Franjepoot						1						
Middelste Jager				1								
Zwartkopmeeuw	49						1		1	53	25	580
Dwergmeeuw										170		
Kokmeeuw	26427	10595	9746	1508	1336	641	1822	5153	1659	4457	3765	10904
Stormmeeuw	318	154	272	269	500	1225	860	2012	1256	2824	155	129
Kleine Mantelmeeuw	1931	392	1836	1495	36	20	8	87	1537	2857	654	434
Zilvermeeuw	3741	3194	3201	6332	3088	2584	1445	28981	2826	4724	4005	2163
Pontische Meeuw			3	7	9	1	1	6	1	2		1
Geelpootmeeuw	3		2				2	1	1	1		3
Grote Burgemeester		1										
Grote Mantelmeeuw	103	112	208	911	240	353	254	773	261	82	37	61
Drieteenmeeuw		1					3					
Reuzenster		2	1									
Grote Stern	1720	248	326	52	2					937	216	156
Visdief	2881	993	140	1						1422	1052	973
Noordse Stern											5	
Dwergster	14	35	3							51	179	204
Witwangster					1	1						
Zwarte Stern	55	6	1	1						7	1	
Zeekoet								1				
Alk				13	1		2					
Zwarte Zeekoet							1	1				
Kleine Alk				1								
IJsvogel				2	1							
Strandleeuwerik					11	17						
Raaf	1											
IJsgors				46	24	24	1					
Sneeuwgor					10	2						

Grevelingen 2019/2020 (Met in grijs de steekproefmaanden)

	Jul	Aug	Sep	Okt	Nov	Dec	Jan	Feb	Mrt	Apr	Mei	Jun
Roodkeelduiker							1					
Parelduiker					6	2	18					
IJsduiker						1	1					
Dodaars	9	16	38	57	107	117	122	96	6	6	7	5
Fuut	116	28	290	143	232	184	475	1322	810	951	320	126
Roodhalsfuut						1						
Kuifduiker						3	2	6				
Geoorde Fuut	781	102	122	81	36	24	28	56	21	10	6	30
Aalscholver	769	1446	7265	447	152	183	187	156	81	342	475	856
Kuifaalscholver					1	1	3					
Kleine Zilverreiger	11	11	14	17	28	9	7	4	5	11	6	6
Grote Zilverreiger			2		5	1	8	3	3	3	2	
Blauwe Reiger	45	30	65	52	29	41	48	30	31	27	15	19
Purperreiger										2		
Lepelaar	43	111	98	41	9	16	22	4	21	29	35	47
Flamingo	9	9	17	16	13	16	9	6	12			
Chileense Flamingo	10	17	44	31	42	51	33	32	7			
Flamingo spec.	5			4					9			
Knobbelzwaan	11	10	55	152	385	427	404	325	177	75	19	6
Zwarte Zwaan							2		1			
Kleine Zwaan							89					
Wilde Zwaan							32	2				
Toendrarietgans					546							
Kolgans			5		10	172	118	466				
Grauwe Gans	2089	2565	2841	841	5905	3954	4472	1960	893	1629	1198	2596
Canadese Gans	25	46	40	45	2		43	28	1	8	11	21
Brandgans	3632	2870	1107	824	4424	6671	3343	5272	774	2604	1311	1360
Rotgans		1	105	3173	5253	5494	5137	4304	2121	2259	1262	4
Witbuikrotgans							1	1				
Zwarte Rotgans						1	3	1	1			
Nijlgans	57	36	20	33	20	57	61	74	15	68	60	32
Casarca			1			1						
Bergeend	2569	4967	7528	6360	3086	2906	2385	2201	1160	586	541	1286
Smient			366	4926	6745	11318	7598	2601	465	34		
Krakeend	58	15	21	131	551	813	622	210	210	48	95	63
Wintertaling	4	13	742	820	1160	1527	1285	1161	70	14		3
Wilde Eend	257	1092	1273	3880	4029	5564	5437	1424	662	726	630	1701
Pijlstaart			414	680	390	665	771	269	127	38		
Zomertaling									2			
Slobeend	13	18	230	657	222	125	285	304	178	73	26	9
Tafeleend	19	13	13	24	19	38	22	12	21	7	3	
Kuifeend	40	19	64	11	73	73	76	71	56	90	97	82

	Jul	Aug	Sep	Okt	Nov	Dec	Jan	Feb	Mrt	Apr	Mei	Jun
Eider					1	1						
Zwarte Zee-eend						5						
Brilduiker				3	253	667	676	515	33			
Middelste Zaagbek	52	28	200	1525	2868	4422	3773	3218	1157	404	48	58
Grote Zaagbek								1				
Zeearend		2	4		6		2		1	4		4
Bruine Kiekendief	15	9	3	2		2		1	13	22	3	9
Blauwe Kiekendief					4	3		1	1	3		
Havik	1	1	1	1	4	4	6	2	5	1	3	1
Sperwer	1		1				1	1	1	3		1
Buizerd	9	11	15	15	18	24	26	16	16	19	15	9
Torenvalk	9	4	11	9	10	9	8	3	6	7	5	4
Smelleken				3	2	1	1	1		1	2	
Boomvalk		2	1								1	1
Slechtvalk		1	8	5	10	5	8	4	1	2		1
Waterral			3		3	2	2					
Waterhoen	1	5	2		14	5	8	7	1	4	4	7
Meerkoet	59	39	57	54	2248	4838	4735	2540	724	133	69	49
Scholekster	332	126	78	211	293	156	355	653	442	332	362	406
Kluut	79	76	7	1		2	35	58	109	159	341	178
Kleine Plevier									8	8	5	1
Bontbekplevier	15	134	206	35			25	25	100	43	145	29
Strandplevier	93	41							8	14	58	51
Morinelplevier						1						
Goudplevier	18	16	389	3169	1607	1315	1301	1957	29			
Zilverplevier	1	8	38	179	162	105	278	426	1216	154	219	172
Kievit	264	140	485	4935	3002	3198	6047	3021	150	257	315	212
Kanoet			3					264	3	1	6	6
Drieteenstrandloper			1		13				4			
Kleine Strandloper			4	11								
Krombekstrandloper		1									1	
Bonte Strandloper	5	211	376	1269	731	504	2302	795	917	224	204	7
Kemphaan	1		1	3	3			17	9			
Watersnip			6	11	15				1	3		
Houtsnip										1		
Grutto	16	1	2						104	47	54	10
Rosse Grutto	1	4	15		7	135	33	6	1	25	9	12
Regenwulp	49	6								104	10	2
Wulp	770	620	1037	1087	1249	1381	1196	1338	458	166	71	49
Zwarte Ruiter					2		14	10		5		
Tureluur	97	95	45	69	114	105	264	126	245	136	218	172
Groenpootruiter	35	15	9	4	1	1	3			32	42	
Witgat	10	12	2	1						3		

	Jul	Aug	Sep	Okt	Nov	Dec	Jan	Feb	Mrt	Apr	Mei	Jun
Bosruiter			1							1		
Oeverloper	98	41	4	1			1			5	30	
Steenloper	8	71	17	76	47	51	68	33	11	1	8	14
Zwartkopmeeuw	12	3	102	32	30	29	50	48	4	192	254	351
Kokmeeuw	5076	1890	4008	1620	1578	1153	1760	1820	1950	2298	1951	1981
Stormmeeuw	278	40	76	55	83	139	322	652	525	396	466	657
Kleine Mantelmeeuw	959	115	3		2	1	1	284	152	729	400	453
Zilvermeeuw	3178	2512	1472	422	588	494	834	6119	1863	3242	2696	3308
Geelpootmeeuw		1										
Grote Mantelmeeuw	76	153	139	53	67	60	51	133	58	49	62	92
Grote Stern	2	41	61		8	1	32			13	4	6
Visdief	694	662	179	1			1			174	757	975
Noordse Stern	18									2	10	12
Dwergstern	44	14								37	103	248
Zwarte Stern		16										
IJsvogel			5	1	1	4	3	1				

Oosterschelde 2019/2020 (Met in grijs de steekproefmaanden)

	Jul	Aug	Sep	Okt	Nov	Dec	Jan	Feb	Mrt	Apr	Mei	Jun
Roodkeelduiker				2			1					
Parelduiker							1	1				
IJsduiker					1	1	1	1	3	3		
Dodaars	5	32	25	56	120	115	160	159	36		14	1
Fuut	112	426	550	459	706	405	445	652	222	167	183	86
Roodhalsfuut								4				
Kuifduiker		1		1	38	50	32	56	14		1	
Geoorde Fuut	161	756	2742	472	266	78	110	693	24	35	4	10
Aalscholver	344	764	562	1322	337	140	90	101	26	102	354	114
Grote Aalscholver											1	
Kuifaalscholver		2	1	2	8	10	5	6	1			1
Kleine Zilverreiger	41	105	63	56	80	64	70	59	18	15	25	15
Grote Zilverreiger	3	7	13	5	26	15	22	20	6	1	7	4
Blauwe Reiger	24	33	21	37	52	48	35	52	6	10	21	8
Lepelaar	530	979	513	62	46	35	49	43	44	69	196	109
Knobbelzwaan	10	1	15	90	154	172	106	69	24	12	53	6
Zwarte Zwaan	2	1	1				2					
Kleine Zwaan					4	107	73	20				
Toendrarietgans				3	23	293		59				
Kleine Rietgans						2						
Kolgans		1		10	3656	1088	151	552	144			
Grauwe Gans	758	5126	2077	2546	9444	6160	3863	4244	644	269	2656	359
Indische Gans		4	3						2			
Canadese Gans	25	253	70	37	201	108	63	163	10	9	132	12
Brandgans	790	5892	1226	3659	5225	10343	16518	20030	4744	1930	1845	1089
Rotgans	2	5		5297	15012	14459	13528	14958	7399	5939	6577	7
Witbuikrotgans					2	1	1	3	1			
Zwarte Rotgans					1	1	1	2	1			
Roodhalsgans					1	11	1	1	2			
Nijlgans	19	94	18	38	52	47	29	35	10	26	103	25
Bergeend	725	403	395	1310	2668	4637	4369	4150	819	788	1462	843
Smient		1	1266	5968	15737	18780	11825	10639	1654	2	1	
Krakeend	3	155	18	165	292	670	871	770	178	89	263	59
Wintertaling	1	136	282	4500	4215	3051	3791	3528	392	118	2	3
Wilde Eend	209	2834	2036	3216	9689	13129	11702	7142	973	219	1692	810
Pijlstaart				1526	1210	2249	1407	1098	255			
Zomertaling					1					1	2	
Slobeend	3	24	336	438	1669	1336	1177	1166	442	173	56	3
Tafeleend	10	27	4	24	124	113	132	166	13	10	109	9
Kuifeend	31	109	45	82	250	337	350	438	160	79	557	75
Eider	546	634	738	631	691	590	578	526	380	56	251	232
Zwarte Zee-eend					1	1			4			

	Jul	Aug	Sep	Okt	Nov	Dec	Jan	Feb	Mrt	Apr	Mei	Jun
Grote Zee-eend		1			1	2	1	2				
Brilduiker		1		25	259	168	279	575	62			
Nonnetje						3	6	1				
Middelste Zaagbek	4		2	391	1118	665	748	1610	360	83	16	18
Wespendief	1											
Bruine Kiekendief	11	20	3	4	1	2	2	1		5	19	5
Blauwe Kiekendief				1	8	2	8	3	1			
Havik			1	1	1	1	1	3	2	1	1	2
Sperwer		1	1	1	3	5	1	3	1	1		
Buizerd	2	33	12	14	38	41	42	48	4	9	29	10
Visarend			2									
Torenvalk	28	30	13	17	40	46	38	37	7	9	8	7
Smelleken				1	1			1			1	
Boomvalk											1	
Slechtvalk	1	4	3	5	10	11	6	11	1	3		1
Waterral		3			3	4	2	5				
Waterhoen		25	2		32	35	40	26	6	2	10	
Meerkoet	137	559	315	590	1176	1466	1437	967	203	30	281	99
Scholekster	9152	30139	23323	22502	26053	21843	23237	21739	7378	3981	4907	3612
Steltkluut											2	
Kluut	328	327	15	29	243	203	224	268	218	402	1421	284
Kleine Plevier	14	4								15	6	7
Bontbekplevier	36	264	508	191	131	125	114	118	18	32	189	41
Strandplevier	26	17	6	1						18	45	62
Morinelplevier				1								
Goudplevier		279	1374	2135	7474	7672	6151	5265		2		1
Zilverplevier	203	1732	4031	5208	7252	4603	4952	3285	3835	2888	7859	924
Kievit	62	320	777	4658	15886	11861	14645	14359	97	115	351	122
Kanoet	433	215	1027	1704	6235	4614	3540	10085	3159	99	205	570
Drieteenstrandloper	1	393	1633	572	244	264	354	196	399	119	430	1
Kleine Strandloper		1		3		3	3	2			3	
Temmincks Strandloper		1										
Krombekstrandloper			7								2	
Bonte Strandloper	268	744	1757	16034	24772	29079	25189	16334	9247	4392	3184	
Kemphaan	1	82	74	27	224	275	172	340	37	21		2
Bokje					4	1						
Watersnip		4	1	10	64	49	7	7				
Grutto	14	17	4	30	34	11	43	156	215	45	26	66
Rosse Grutto	1190	3501	2854	5476	6893	5866	4752	4532	4951	883	7899	522
Regenwulp	261	344	34	1	3	4	4	3	1	87	68	4
Wulp	14341	20483	17809	14775	13756	13962	13581	15688	10276	4668	992	3373
Zwarte Ruiter	44	242	89	50	201	85	87	68	5	21	7	6
Tureluur	417	1730	763	1501	2335	2276	2249	2267	1151	709	911	303

	Jul	Aug	Sep	Okt	Nov	Dec	Jan	Feb	Mrt	Apr	Mei	Jun
Groenpootruiter	150	585	92	35	16	3	3	11	2	133	79	1
Witgat	5	13	4		2	2	3	2		3	2	3
Bosruiter		6										
Oeverloper	31	216	9							2	91	1
Steenloper	18	841	381	860	1344	962	967	797	639	812	204	33
Zwartkopmeeuw	32	15					2	3	5	67	100	50
Dwergmeeuw					4							
Kokmeeuw	8271	26314	9051	3231	5877	3561	3042	3949	1584	2529	10370	2847
Stormmeeuw	232	1720	571	439	984	897	1557	977	1048	333	559	95
Kleine Mantelmeeuw	2379	725	14	3	5		4	66	433	1165	1200	509
Zilvermeeuw	5878	7843	7618	3645	3973	2749	2016	4033	3108	3486	7274	4639
Pontische Meeuw		3			2	1	1		1			
Geelpootmeeuw		3										
Grote Mantelmeeuw	56	157	108	287	185	90	136	51	18	11	41	36
Grote Stern	393	217	54	20	168	27				65	121	9
Visdief	1528	1376	379		1					202	1144	775
Noordse Stern	41	7									5	20
Dwergstern											10	4
Zeekoet					8	10		4				
Alk					15	16	10	2	1			
Velduil					1		2	3	6			
IJsvogel		1	1	1	9	5	5	2			1	
Frater					3			6				
Sneeuwgor					4	3	3		2			

Veerse Meer 2019/2020 (Met in grijs de steekproefmaanden)

	Jul	Aug	Sep	Okt	Nov	Dec	Jan	Feb	Mrt	Apr	Mei	Jun
Parelduiker					2							
Dodaars					155	149	126	112	9	2		
Fuut	19	108	59	67	1003	730	916	729	289	44	101	27
Roodhalsfuut						1			1			
Kuifduiker						2	4		2			
Geoorde Fuut		33	28	12	294	193	218	66	59			
Aalscholver	178	295	40	78	114	132	102	129	92	134	148	93
Kleine Zilverreiger	4	18	8	6	20	15	10	4	3		2	1
Grote Zilverreiger		1	2	3	2	4		3	1	2	1	2
Blauwe Reiger	3	15	2	1	39	52	44	38	7	1	19	8
Lepelaar	4	8	19	7		1		1	8		3	
Knobbelzwaan		4		10	22	22	38	19	5		3	
Zwarte Zwaan		2		2	6	8	6	11	3			
Toendrarietgans					210	14						
Kolgans				6	4	2	39					
Grauwe Gans	83	743		204	1638	1457	647	349	77	51	189	106
Indische Gans					1							
Canadese Gans	67	11		25	60	100	133	136	11	8	33	
Brandgans	49	198			9	124	3	6	242	262	632	96
Rotgans				127	40	1	68	146	182	393	612	1
Zwarte Rotgans										1		
Nijlgans		13	2		31	36	224	194	5	4	25	11
Casarca						1	1	1				
Bergeend	31	13	44	89	193	231	226	286	223	84	103	121
Smient				122	1994	2106	1048	727	187			
Krakeend			2	2	129	221	114	106	18	4	5	
Wintertaling			5	13	466	276	94	4		6		
Wilde Eend	1	270	29	272	1737	2224	1682	1046	143	54	139	189
Pijlstaart				4	27	16	45	24	6			
Slobeend			5	43	82	70	37				1	
Tafeleend						5	2	1				
Kuifeend		2			416	440	424	468	19	48	62	22
Brilduiker				2	178	242	274	224	69			
Nonnetje								1				
Middelste Zaagbek	9	17		79	988	1172	1213	948	592	21	11	19
Havik					4	1	1	1				
Sperwer					1	1						
Buizerd		2		4	7	16	19	12	7	1		
Torenvalk	1			1	4	11	7	7	3		1	1
Smelleken					1							

	Jul	Aug	Sep	Okt	Nov	Dec	Jan	Feb	Mrt	Apr	Mei	Jun
Slechtvalk					2	1	2	1		1		
Waterral						1						
Waterhoen		1			18	16	12	10				
Meerkoet	4	90	52	232	3805	4725	4331	3272	606	46	51	38
Scholekster	33	7	1	77	765	676	624	432	292	25	53	16
Kluut	18	2	3	31		27	5	3	53	70	50	25
Kleine Plevier	12											
Bontbekplevier				2	56	20		13	5			
Goudplevier			7	459	424	575	1438	75				
Zilverplevier				5	47	5	5	6			6	
Kievit	46	30	159	1460	6901	3635	5318	1105	15	6	22	80
Kanoet					2	10	10	8	5		1	
Drieteenstrandloper					1		3					
Bonte Strandloper				4	865	360	126	199	5			
Kemphaan					9				2			
Watersnip			1	2	16	4		4				
Houtsnip								1				
Grutto					1		1		6	3	7	
Regenwulp		2								2	1	
Wulp	20	52	233	174	277	454	662	292	481	6	3	5
Zwarte Ruiter	1									1		
Tureluur	10	45		14	141	44	133	96	21	96	19	22
Groenpootruiter	4	8		10	1					15		
Witgat	1											
Oeverloper	4	22			3	1	1			2	13	
Steenloper					11	4	2	6	2	5		
Zwartkopmeeuw	1			3					1			
Kokmeeuw	584	719	97	865	471	1251	692	146	289	267	401	226
Stormmeeuw		1	21	10	23	29	56	4	11	10		
Kleine Mantelmeeuw	11	4				1			48	9	12	4
Zilvermeeuw	136	90	4	48	192	445	314	142	274	235	224	93
Grote Mantelmeeuw	9	10	2	2	13	4	21	24	22	6	4	8
Visdief	151	149	8							12	111	19
Dwergstern	36	26	3							4		
Kleine Alk						1	1					
IJsvogel		1		1	6	6	4	4	1			

Westerschelde 2019/2020 (Met in grijs de steekproefmaanden)

	Jul	Aug	Sep	Okt	Nov	Dec	Jan	Feb	Mrt	Apr	Mei	Jun
Roodkeelduiker					2	1	3					
IJsduiker					1	1	1	1				
Dodaars	10	30	25	17	25	50	26	21	23	19	13	6
Fuut	15	18	36	27	51	58	84	56	85	28	56	46
Geoorde Fuut	1	3									4	
Aalscholver	108	175	115	490	227	217	331	135	191	116	192	161
Kuifaalscholver					1	1					1	
Roerdomp								1				
Kleine Zilverreiger	38	47	87	56	43	9	21	13	44	26	24	58
Grote Zilverreiger	1	5	16	29	18	1	14	3	8	2	4	
Blauwe Reiger	12	17	8	31	22	14	37	15	17	22	14	23
Zwarte Ooievaar		2										
Ooievaar		2		1	1	1	1		6	2		
Lepelaar	465	394	183	56	14	10	12	7	34	120	186	243
Flamingo	4	1	1									
Chileense Flamingo	2											
Flamingo spec.		1			1	1	1	1	1	1	1	1
Knobbelzwaan			5						2	2	1	1
Taigarietgans					3				1			
Toendrarietgans				14	331	219	493	18				
Kolgans				855	632	139	45	11	276	2		
Grauwe Gans	2254	3497	1207	4030	12559	5042	2092	908	1617	1986	1046	668
Indische Gans											2	3
Ross Gans											1	
Canadese Gans	445	260	24	178	190	189	196	95	181	353	170	259
Brandgans	53	5572	1159	3306	373	3391	1638	4025	3932	5155	2331	999
Rotgans					15		49	81	1	3		1
Witbuikrotgans						6	43	79				
Nijlgans	38	21	8	28	25	10	6	11	23	17	23	36
Bergeend	29074	38491	9244	3816	1154	1113	980	1286	1299	3109	3510	9304
Carolina-eend							1					
Smient	1	4	521	6020	14320	9733	7850	5691	4726	87		
Krakeend	17	19	34	36	124	127	163	145	251	155	89	13
Wintertaling	2	14	408	1489	1512	1820	1501	1364	1356	224		9
Wilde Eend	2068	4982	5756	5960	5947	8100	6806	3378	1990	1059	1424	2473
Pijlstaart			89	1086	1230	1173	934	1332	1052	100	9	
Zomertaling										2	1	
Slobeend	175	22	87	152	229	183	77	157	322	226	23	16
Tafeleend	32	2	6	15	9	4	19	40	18	31	16	23
Kuifeend	34	76	35	23	102	106	82	79	154	141	100	72

	Jul	Aug	Sep	Okt	Nov	Dec	Jan	Feb	Mrt	Apr	Mei	Jun
Eider							1		1		1	
IJseend					1	2	2	1				
Zwarte Zee-eend					6	5						
Brilduiker							1	1				
Middelste Zaagbek					39	24	28	28	19			
Zeearend						1						
Bruine Kiekendief	38	44	18	31	21	58	20	14	34	53	29	27
Blauwe Kiekendief		1	1	2	6	22	21	4	8		1	
Havik		1			1			1	1			
Sperwer		1	1	2	4	3			2			
Buizerd	17	25	29	20	39	39	51	19	33	20	20	20
Ruigpootbuizerd					1	1	1					
Visarend			6									
Torenvalk	28	27	51	23	26	31	33	11	21	20	22	21
Smelleken				1		1	2	1	1	2		
Boomvalk			1									
Slechtvalk	7	11	7	15	15	6	14	3	13	4	2	2
Waterral	1	13	10	21	1	1	8	2	3	7		
Waterhoen	4	15	4	18	39	31	30	15	22	2	8	4
Meerkoet	79	144	14	28	217	165	103	127	146	96	90	95
Scholekster	7848	12751	13053	11250	11469	11446	11316	10668	6500	4959	4019	3765
Steltkluut										1		
Kluut	759	1053	647	110	265	226	248	188	207	421	268	380
Kleine Plevier									1	4	5	1
Bontbekplevier	3	567	2077	265	103	50	117	83	27	17	633	46
Strandplevier	5	2	5						1	26	22	39
Goudplevier	2	1	16	260	109	113	164	88	489	1		
Zilverplevier	10	411	1410	1418	1287	1961	2097	2290	2891	1325	2181	141
Kievit	212	174	496	4697	3470	2302	3005	1837	244	228	160	253
Kanoet	1	74	987	2118	503	2300	1243	916	2071		87	129
Drieteenstrandloper		364	899	622	810	1588	1830	2266	1880	768	475	
Kleine Strandloper			5					1			2	
Temmincks Strandloper											1	
Krombekstrandloper	1	8	49								2	
Bonte Strandloper	9	1367	1466	12370	18089	40632	21137	21424	7401	1088	598	5
Kemphaan	6	1	1							13	6	1
Bokje						5	4		1			
Watersnip		15	33	160	97	32	28	16	20	16	1	
Grutto	34	342	283		218	265	284	58	80	84	33	17
Rosse Grutto	245	768	334	140	290	885	405	589	367	241	1087	71
Regenwulp	239	347	15							220	179	15

	Jul	Aug	Sep	Okt	Nov	Dec	Jan	Feb	Mrt	Apr	Mei	Jun
Wulp	3655	6319	6667	3411	3387	2704	4481	3586	2980	1174	383	1344
Zwarte Ruiter	29	50	109	85	90	35	36	21	48	80	57	9
Tureluur	293	649	323	545	830	859	1397	967	965	815	1290	332
Groenpootruiter	61	97	35	56	10	2	8	5	7	332	104	4
Witgat	1	4	1	2	1	3		4	1	2		
Bosruiter		1								3	1	
Oeverloper	148	264	35	5						16	173	6
Steenloper	4	125	205	164	242	155	168	243	217	88	130	2
Rosse Franjepoot					1							
Zwartkopmeeuw	96	2		1				9	393	857	655	925
Dwergmeeuw										9		
Kokmeeuw	17318	19752	7523	3431	3999	1268	1246	1154	1832	4940	5880	7841
Stormmeeuw	14	260	75	51	340	462	251	186	94	18	21	11
Kleine Mantelmeeuw	505	869	460	1	7	1	6	22	369	236	1273	1012
Zilvermeeuw	2022	1494	2477	856	797	376	1877	1063	1735	2216	2899	3605
Pontische Meeuw				1	6		4	2				1
Geelpootmeeuw		1	1		2							
Grote Mantelmeeuw	16	20	39	63	278	98	175	79	47	6	17	22
Drieteenmeeuw					4	2	7					
Grote Stern	919	8	11							487	2286	3154
Visdief	918	1477	85	2						632	1628	684
Dwergstern	22	18								6	8	2
Zwarte Stern	1	1									29	
Zeekoet							2	6				
Velduil								1				
IJsvogel			3		3	3						
Strandleeuwerik						3						
IJsgors					1		1					
Sneeuwgorst					4	10	1					

Bijlage 2

Resultaten midwintertelling van de stranden in januari 2020: aantal getelde vogels.

Resultaten midwintertelling van de stranden in januari 2020

Voordelta

	Totaal	Europoort/ Maasvlakte	Monding Grevelingen	Buitendelta Oosterschelde	Monding Westerschelde
Roodkeelduiker	8	3	2	1	2
Dodaars	5	5			
Fuut	50	25	13	6	6
Jan Van Gent	16	16			
Aalscholver	111	76	4	9	22
Kolgans	1	1			
Nijlgans	2	2			
Bergeend	3				3
Smient	61	19		34	8
Krakeend	43	43			
Wintertaling	20				20
Wilde Eend	41	16			25
Eider	16	9	7		
Middelste Zaagbek	94	28	51	10	5
Buizerd	8	8			
Torenvalk	1	1			
Meerkoet	1				1
Scholekster	258	84	12	49	113
Zilverplevier	13		3		10
Kievit	25	25			
Drieteenstrandloper	98		2	51	45
Paarse Strandloper	2				2
Bonte Strandloper	2				2
Watersnip	1				1
Wulp	66	61			5
Tureluur	5	2			3
Steenloper	77	13	3	13	48
Kokmeeuw	113	17	16	11	69
Stormmeeuw	565	223	13	245	84
Kleine Mantelmeeuw	6	5			1
Zilvermeeuw	1253	823	157	139	134
Grote Mantelmeeuw	94	62	10	6	16
Sneeuwgorst	64	1		10	53

Bijlage 3

**Resultaten van de maandelijkse tellingen in het Zoommeer in 2019/2020:
aantal getelde vogels.**

Zoommeer 2019/2020

	Jul	Aug	Sep	Okt	Nov	Dec	Jan	Feb	Mrt	Apr	Mei	Jun
Ijsduiker								1				
Dodaars	11	5	14	74	103	52	72	64	14	8	1	2
Fuut	257	291	346	370	212	146	83	57	120	240	126	177
Kuifduiker									8			
Geoorde Fuut			4	7	8		8	51	50	77		30
Aalscholver	141	534	1090	106	304	207	86	100	127	94	103	143
Kleine Zilverreiger	4											
Grote Zilverreiger	12	14	14	7	1	6	2	1	3	1	1	1
Blauwe Reiger	6	15	12	10	7	12	10		9	5	6	15
Lepelaar		89										3
Knobbelzwaan	123	324	124	42	20	12	16	7	17	46	58	186
Zwarte Zwaan				1	1							1
Kleine Zwaan					8	2						
Toendrarietgans							16					
Kolgans				35	29	84	8	5				
Grauwe Gans	582	448	185	410	1236	644	243	191	295	376	207	869
Indische Gans	1											
Canadese Gans	733	77	620	227	167	50	67	177	140	64	141	145
Brandgans	487	84	59	17	475	1059	2058	1300	592	1343	4	288
Zwarte Rotgans										1		
Magelhaengans										1		
Nijlgans	29	10	16	2	2	8	2	3	4	12	27	
Bergeend	42	41	223	129	20	45	64	39	131	115	232	130
Smient	2		40		9	2		13	8			
Krakeend	413	747	658	138	196	202	112	178	440	335	168	794
Wintertaling	40	160	13	85	136	4	89	29		10		1
Wilde Eend	1256	1005	258	157	184	322	231	170	122	222	122	556
Pijlstaart			6	3	1			2		7		
Zomertaling		21										
Slobeend	8	70	147	117	10	2	3			4	1	56
Tafeleend	39	34	47	21	3	28	6		31	17	6	12
Kuifeend	696	879	862	875	824	694	772	794	537	541	236	317
Topper							1					
IJseend								1				
Brilduiker		2			57	115	110	112	39	6	1	
Nonnetje					1	1		2				
Middelste Zaagbek			11	203	150	150	63	49	48	44	3	3
Grote Zaagbek				5	12	17	1	9	2	1		
Rosse Stekelstaart	1	1			1							
Bruine Kiekendief	4									2		2
Blauwe Kiekendief					2	1	1	2				

	Jul	Aug	Sep	Okt	Nov	Dec	Jan	Feb	Mrt	Apr	Mei	Jun
Havik										2	1	
Sperwer	1		1	2			1					
Buizerd	1	12	24	6	6	12	13	8	6	8	2	4
Torenvalk	1	1	3	1	4	3	4	2		3	5	4
Slechtvalk	1	1		1								
Waterral		2	1	1					1			
Waterhoen	3	3	5							1		
Meerkoet	3464	8474	3140	2072	1879	1517	1389	1475	586	502	261	1566
Scholekster	17				1	2	2	2	2	24	4	3
Kluut	7		9						52	2	36	22
Kleine Plevier		4									2	2
Bontbekplevier											3	
Goudplevier		72		780								
Kievit	15	374	286	1600	337	590		530	30	17	12	51
Bonte Strandloper					34		142	90	88			
Kemphaan		3		1					5			
Watersnip						2						
Grutto		3									1	
Regenwulp										1		
Wulp	4				2		78	2		67		
Zwarte Ruiter										6	1	
Tureluur		4				2	1		171	18	3	4
Groenpootruiter											2	
Witgat	4											
Oeverloper	4	13	1							2	29	
Steenloper					2				5			
Zwartkopmeeuw												3
Kokmeeuw	237	133	79	38	107	67	31	22	216	32	77	68
Stormmeeuw	26	196	4	13	13	29	6	2	10	1	6	
Kleine Mantelmeeuw	2	7	2					3	11	13	3	14
Zilvermeeuw	45	177	27	70	34	196	37	76	127	118	49	49
Pontische Meeuw		1			1		1					1
Grote Mantelmeeuw	1	6	5	5	7	9	5	4	2	1	1	2
Visdief	5	9	1								7	3
Zwarte Stern											7	
IJsvogel					2							
Raaf			1	2						1		1

Bijlage 4

Resultaten van de maandelijkse tellingen van zeehonden in de Zoute Delta in 2019/2020: aantal getelde dieren.

Gewone zeehond (GT = Geen telling in die maand)

Voordelta	jul	aug	sep	okt	nov	dec	jan	feb	mrt	apr	mei	jun
Maasvlakte, Papegaaienbekeiland	8	41	31	GT	50	13	21	10	20	GT	38	24
Maasvlakte, Alexiahaven				GT				3	5	GT		
Kwade Hoek, baai				GT			7			GT		
Hinderplaat	85	227	173	GT	224	343	368	234	170	GT	195	178
Garnalenplaat	9		5	GT	1			59	73	GT	3	11
Noordpampus	17		15	GT						GT		
Bollen van de Ooster	60	39	8	GT		7		5		GT		
Brouwershavensche Gat buiten		2		GT		98	85	65	67	GT	46	16
de Bollen van het Nieuwe Zand			7	GT	64					GT		
de Verklikkerplaat		14		GT	14	13	5	46	6	GT		
Hoge rug west van de Brouwersdam			1	GT	7	5				GT		
Platen voor het Watergat	227	281	312	GT	122	59	57	141	215	GT	226	283
Stormvloedkering, zeezijde	3	7		GT	7	10	10			GT		6
Totaal	409	611	552		489	548	553	563	556		508	518

Grevelingenmeer	jul	aug	sep	okt	nov	dec	jan	feb	mrt	apr	mei	jun
Hompelvoet, water zuid van			1									1
Hompelvoet, Springersdiep NW				1	2		1		1			
Hompelvoet, Springersdiep NO	1		1								1	
Hompelvoet, vaste land					1		1					
Veermansplaten, water NW	1	72	6	6	3	24	2				3	5
Veermansplaten, water NO					1						1	1
Veermansplaten, vaste land	27			2	5	29	25	46		51	24	39
Stampersplaat, vaste land							1	5		1	2	
Stampersplaat, ondiepte noord van	20	17			10	66	18	7	18	8	16	12
Kleine eilanden, diep water west van							1					
Dwars in den weg, vaste land en water			1		1	2	1					
Kabellaarsbank - De Punt	2		1		2		1	1				
Kabellaarsbank, water zuid van	9	1	4	6	3	4	8	4		3	4	1
Brouwersdam, land zuid							1					
open water Oostelijke Grevelingen	4		1	1	1	2						2
Dijkwater - gemaal Dreischor					1							
Grevelingendam, water							1					
Slikken van Flakkee Zuid, water	13	1	20							1		2
Totaal	77	91	35	16	30	127	61	63	19	64	51	63

Vervolg Gewone zeehond (GT = Geen telling in die maand)

Oosterschelde	jul	aug	sep	okt	nov	dec	jan	feb	mrt	apr	mei	jun
Neeltje Jansplaat	3			GT	GT				1			2
Roggeplaat West	1			GT	GT							
Roggeplaat Middengeul	65	67	46	GT	GT	33	47	48	41		62	
Roggeplaat Westgeul	69	54	17	GT	GT		3	3	6		14	79
Roggeplaat Oude Oliegeul	2			GT	GT							
Roggeplaat Oliegeul				GT	GT							2
Werkeiland Neeltje Jans	10	8	7	GT	GT	2					19	13
Galgeplaat	59	99	66	GT	GT	26	41	52	47		102	58
Yerseke, Noordergaatje	3	6	5	GT	GT				5			
Totaal	212	234	141			61	91	103	100	0	197	154

Westerschelde	jul	aug	sep	okt	nov	dec	jan	feb	mrt	apr	mei	jun
Hoge Platen (= De Bol)	105	97	89	GT	GT	28	10	22	42	GT	115	101
Hoge Springer	8	3		GT	GT	1				GT		7
Lage Springer	7			GT	GT	1	8			GT		1
Hoofdplaat, plaat bij Hoofdplaat	13	42	57	GT	GT	104	84	131	195	GT	52	15
Middelplaat	27	21	1	GT	GT					GT	11	22
Rug van Baarland, zuid	29	5		GT	GT	43	29	22	51	GT		104
Plaat van Ossensisse	2	2		GT	GT					GT		2
Rug van Baarland, noord	121	99	50	GT	GT			17	19	GT	60	49
Everingen	3	6	1	GT	GT					GT	4	5
Plaat van Baarland				GT	GT					GT		2
Platen van Valkenisse	18	4		GT	GT					GT		13
Zimmermangeul	55	59	25	GT	GT	13	12	16	32	GT	25	101
Totaal	388	338	223			190	143	208	339		267	422

Overzicht Zoute Delta	jul	aug	sep	okt	nov	dec	jan	feb	mrt	apr	mei	jun
Voordelta	409	611	552	GT	489	548	553	563	556	GT	508	518
Grevelingenmeer	77	91	35	16	30	127	61	63	19	64	51	63
Oosterschelde	212	234	141	GT	GT	61	91	103	100	GT	197	154
Westerschelde	388	338	223	GT	GT	190	143	208	339	GT	267	422
Totaal	1086	1274	951	16*	519*	926	848	937	1014	64*	1023	1157

- Onvolledige telling

Gewone zeehond - jong

Voordelta	juli	aug	juni
Hinderplaat	10	8	
Garnalenplaat	1		
Noordpampus	3		
Bollen van de Ooster		3	
Platen voor het Watergat	31	25	
Totaal	45	36	0

Grevelingen	juli	aug	juni
Veermansplaten, water NW			4
Veermansplaten, vaste land			1
Stampersplaat, ondiepte noord van	3		
Totaal	3	0	5

Oosterschelde	juli	aug	juni
Roggenplaat, Middengeul	18	10	
Roggenplaat, Westgeul	27	9	23
Werkeiland Neeltje Jans		1	1
Galgeplaat	15	9	6
Totaal	60	29	30

Westerschelde	juli	aug	juni
Hoge Platen (= De Bol)	8	13	
Hoge Springer	3		2
Lage Springer	3		
Bankje van Hoofdplaat	3	7	
Middelplaat	4	5	1
Rug van Baarland, Zuid	10	1	45
Rug van Baarland, Noord	39	19	13
Everingen	1		
Platen van Valkenisse	5	1	5
Zimmermangeul	18	12	35
Totaal	94	58	101

Zoute Delta	juli	aug	juni
Voordelta	34	36	0
Grevelingen	3		5
Oosterschelde	60	29	30
Westerschelde	94	58	101
Totaal	199	123	135

Grijze zeehond (GT = Geen telling)

	jul	aug	sep	okt	nov	dec	jan	feb	mrt	apr	mei	juni
Voordelta												
Maasvlakte, Papegaaienbekeiland		7		GT				9		GT	1	
Maasvlakte, Tweede Maasvlakte zuidwest				GT						GT	1	
Hinderplaat	31	36	3	GT		9	29			GT		
Bollen van de Ooster	588	778	691	GT	420	546	889	1158	1522	GT	913	720
de Bollen van het Nieuwe Zand				GT	1					GT		
Verklikkerplaat				GT		6			4	GT		
Platen voor het Watergat	51	54	16	GT	91	145	224	96	24	GT		10
De Banjaard		1		GT				1		GT		
Stormvloedkering, zeezijde			1	GT						GT		
Totaal	670	876	711		512	706	1142	1264	1550		915	730

	jul	aug	sep	okt	nov	dec	jan	feb	mrt	apr	mei	juni
Grevelingenmeer												
Stampersplaat, ondiepte noord van				GT	GT					GT		1
Kabellaarsbank - De Punt				GT	GT			1		GT		
Kabellaarsbank, water zuid van	2			GT	GT	1	3			GT		
Brouwersdam, land zuid		1	7	GT	GT					GT	1	
Totaal	2	1	7			1	3	1	0		1	1

	jul	aug	sep	okt	nov	dec	jan	feb	mrt	apr	mei	Juni
Oosterschelde												
Galgeplaat	6	5	4	GT	GT					GT		
Totaal	6	5	4			0	0	0	0		0	0

	jul	aug	sep	okt	nov	dec	jan	feb	mrt	apr	mei	Juni
Westerschelde												
Hoge Platen (= De Bol)	27	27	24	GT	GT	14	5	14	0	GT	15	34
Rug van Baarland, zuid						1						
Plaat van Ossensisse								1				
Totaal	27	27	24			15	5	15	0		15	34

	jul	aug	sep	okt	nov	dec	jan	feb	mrt	apr	mei	juni
Overzicht Zoute Delta												
Voordelta	670	876	711	GT	512	706	1142	1264	1550	GT	915	730
Grevelingenmeer	2	1	7	0	0	1	3	1	0	0	1	1
Oosterschelde	6	5	4	GT	GT	0	0	0	0	GT	0	0
Westerschelde	27	27	24	GT	GT	15	5	15	0	GT	15	34
Totaal	705	909	746		512	722	1150	1280	1550		931	765

Grijze zeehond - jong

Voordelta	dec	jan	feb
Hinderplaat	2		
Bollen van de Ooster	11	5	4
Platen voor het Watergat	3	7	3
Totaal	16	12	7

Westerschelde	dec	jan	feb
Hoge Platen (= De Bol)	7	1	2

	dec	jan	feb
Gehele Zoute Delta	23	13	9

Bijlage 5

Verspreiding van de 25 talrijkste soorten watervogels in 2019/2020

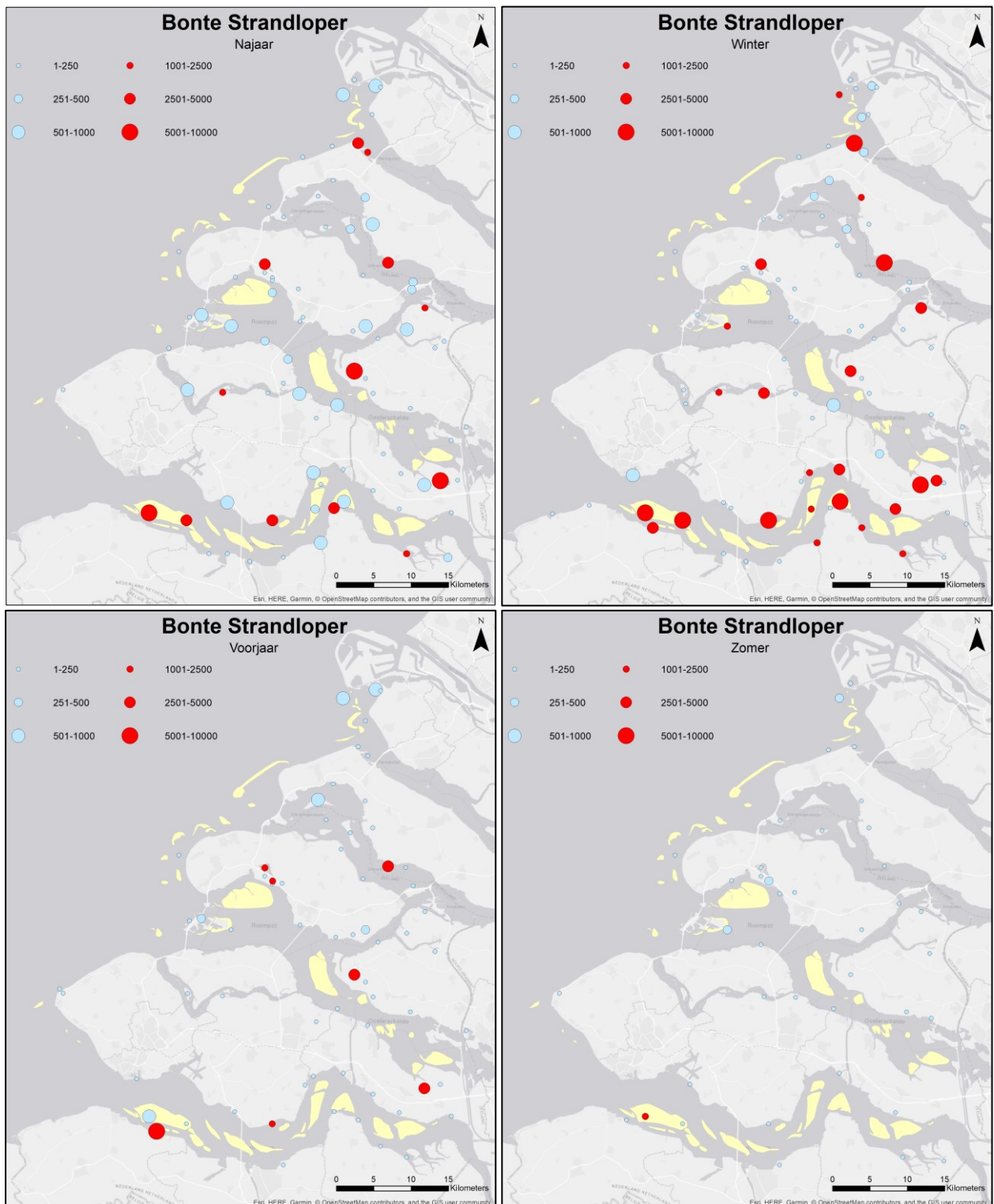
Per soort worden 4 kaarten gepresenteerd. Weergegeven wordt het maximumaantal per gebied per periode. Er worden 4 perioden onderscheiden; **najaar** (september, oktober, november), **winter** (december, januari, februari), **voorjaar** (maart, april, mei) en **zomer** (juni, juli, augustus).

In tegenstelling tot voorgaande rapportages is augustus tot de zomer gerekend. In de maanden juni en juli worden geen volledige tellingen uitgevoerd en om toch een volledig beeld te kunnen presenteren wordt augustus tot zomer gerekend.

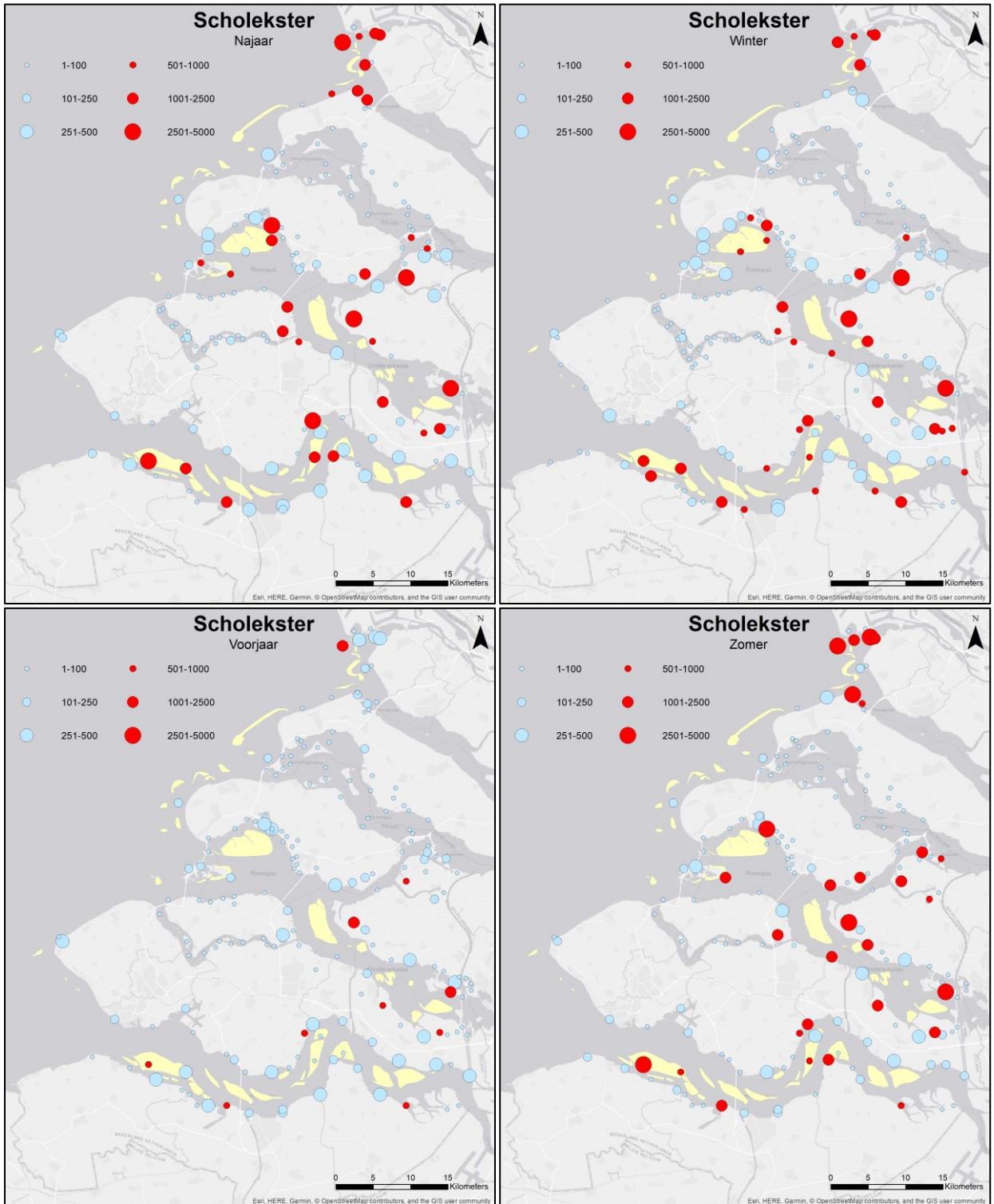
De stranden worden éénmaal per jaar geteld, dat is in januari. In de verspreidingskaart van de winter zijn deze tellingen opgenomen.

De soorten die worden gepresenteerd zijn (in volgorde van talrijkheid in 2019/2020):

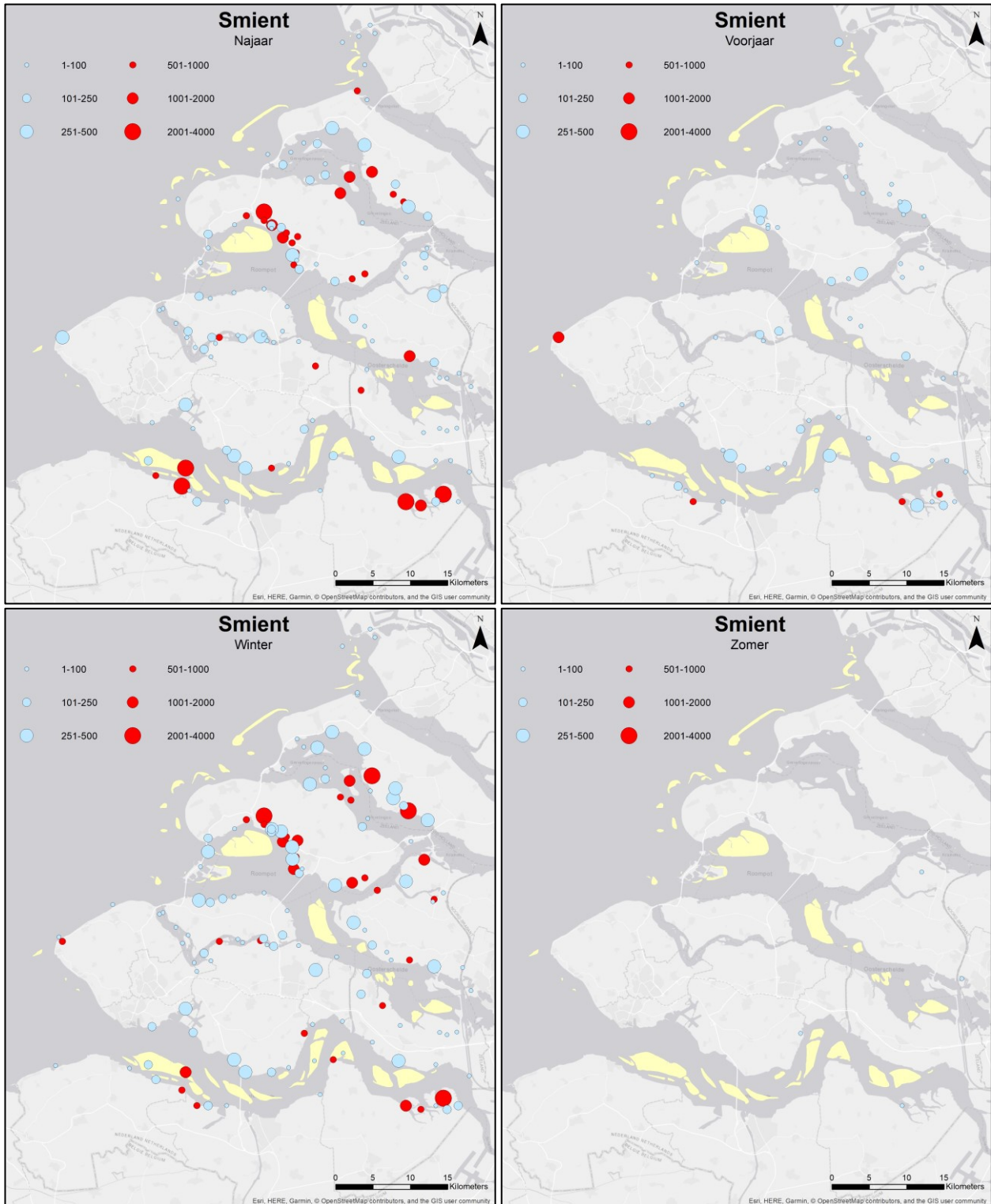
1. Bonte Strandloper
2. Scholekster
3. Smient
4. Kokmeeuw
5. Wulp
6. Wilde Eend
7. Brandgans
8. Kievit
9. Zilvermeeuw
10. Grauwe Gans
11. Bergeend
12. Rotgans
13. Meerkoet
14. Zilverplevier
15. Rosse Grutto
16. Goudplevier
17. Wintertaling
18. Kanoet
19. Middelste Zaagbek
20. Tureluur
21. Drieteenstrandloper
22. Stormmeeuw
23. Pijlstaart
24. Fuut
25. Aalscholver



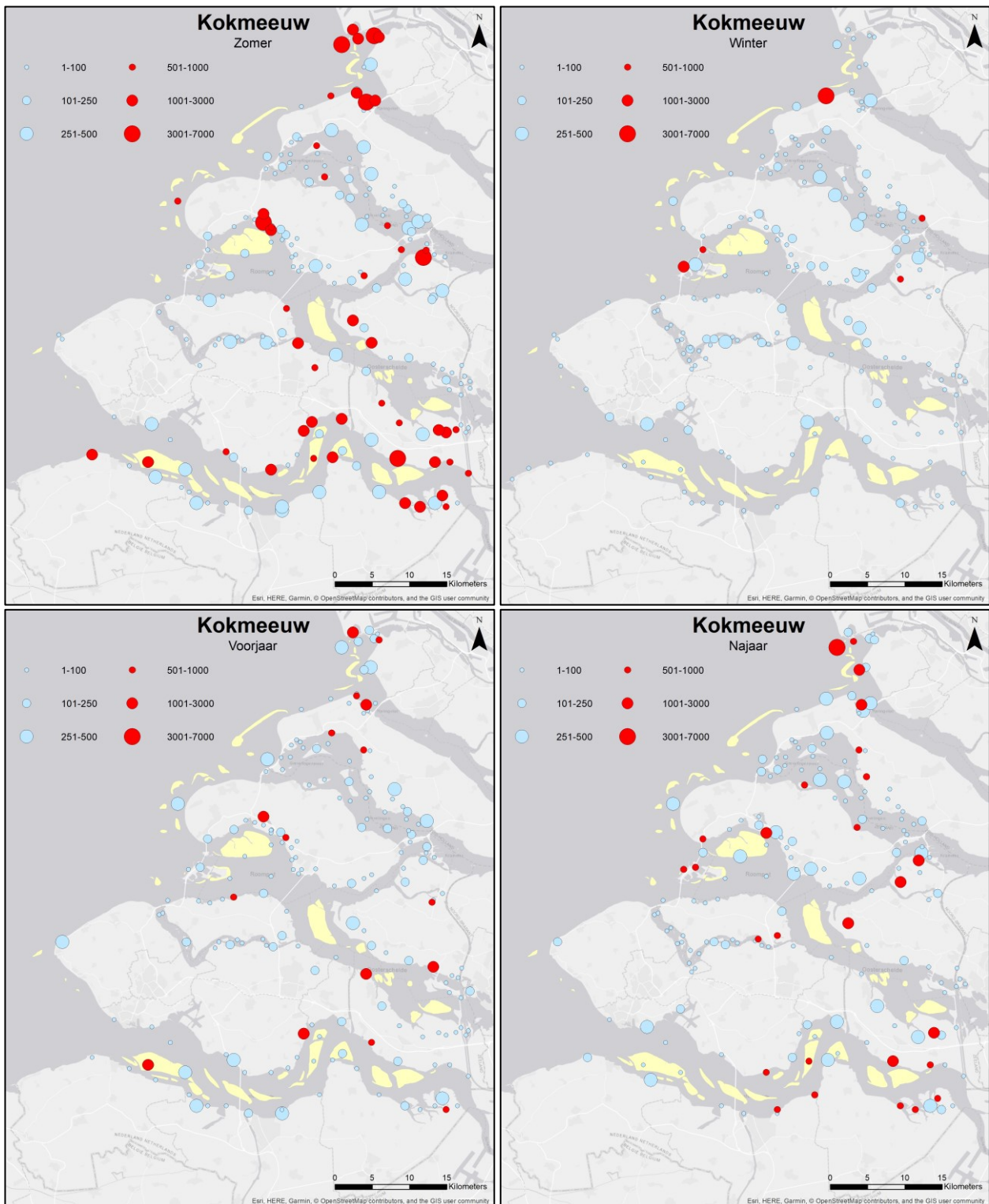
Verspreiding bonte strandloper: maximaantal vogels per telgebied per periode (najaar, winter, voorjaar en zomer).



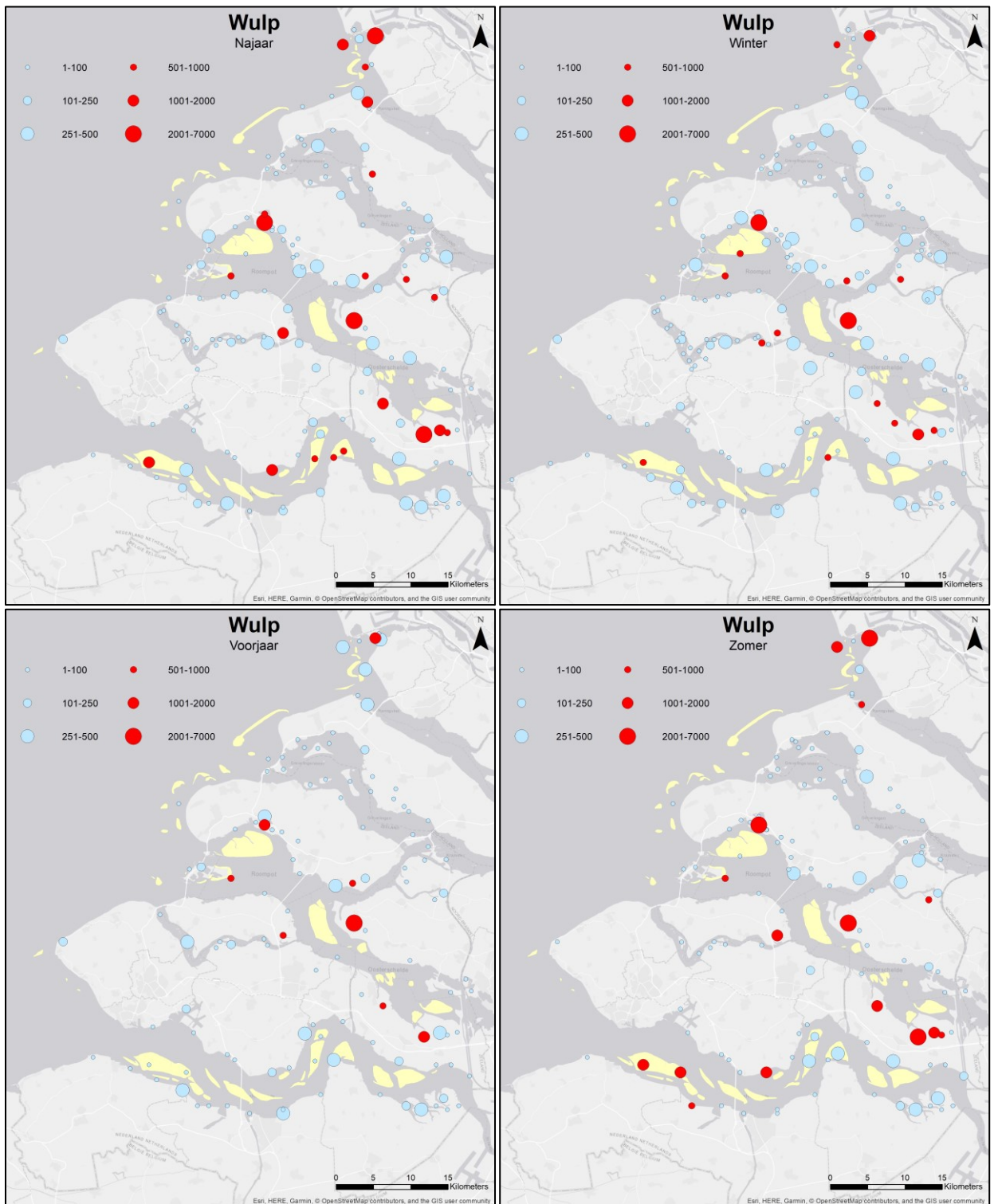
Verspreiding scholekster: maximaantal vogels per telgebied per periode (najaar, winter, voorjaar en zomer).



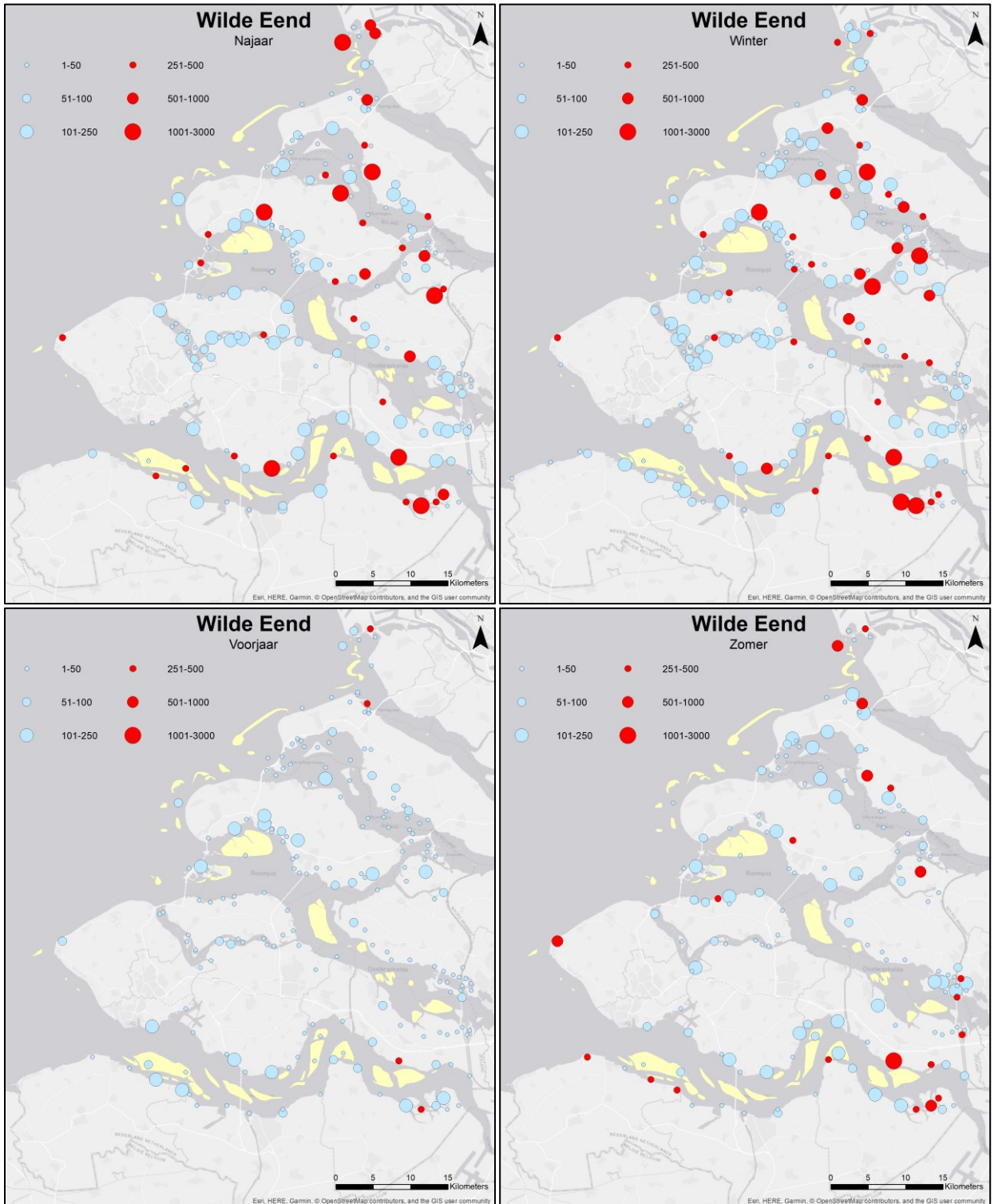
Verspreiding smient: maximaantal vogels per telgebied per periode (najaar, winter, voorjaar en zomer).



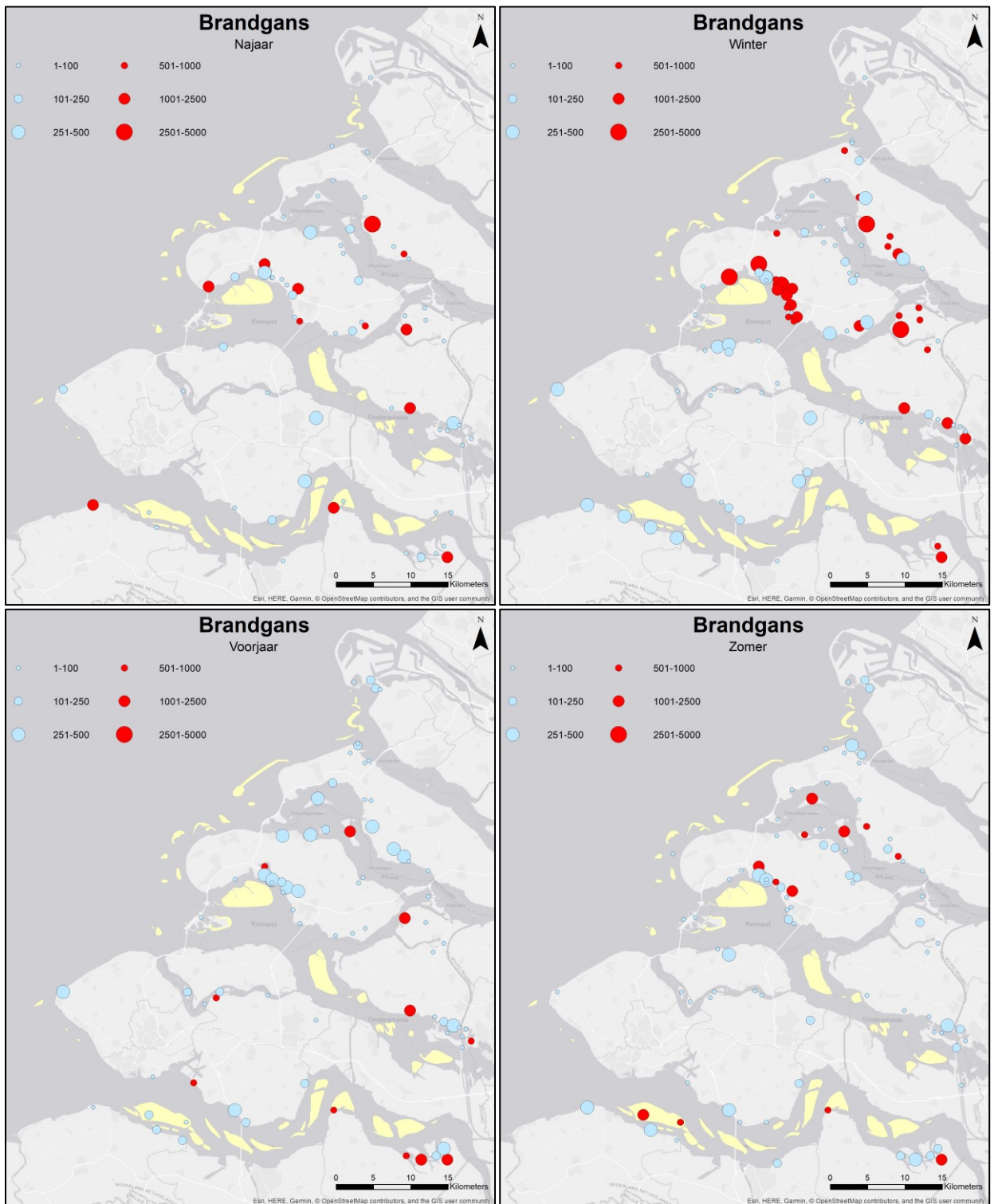
Verspreiding kokmeeuw: maximaantal vogels per telgebied per periode (najaar, winter, voorjaar en zomer).



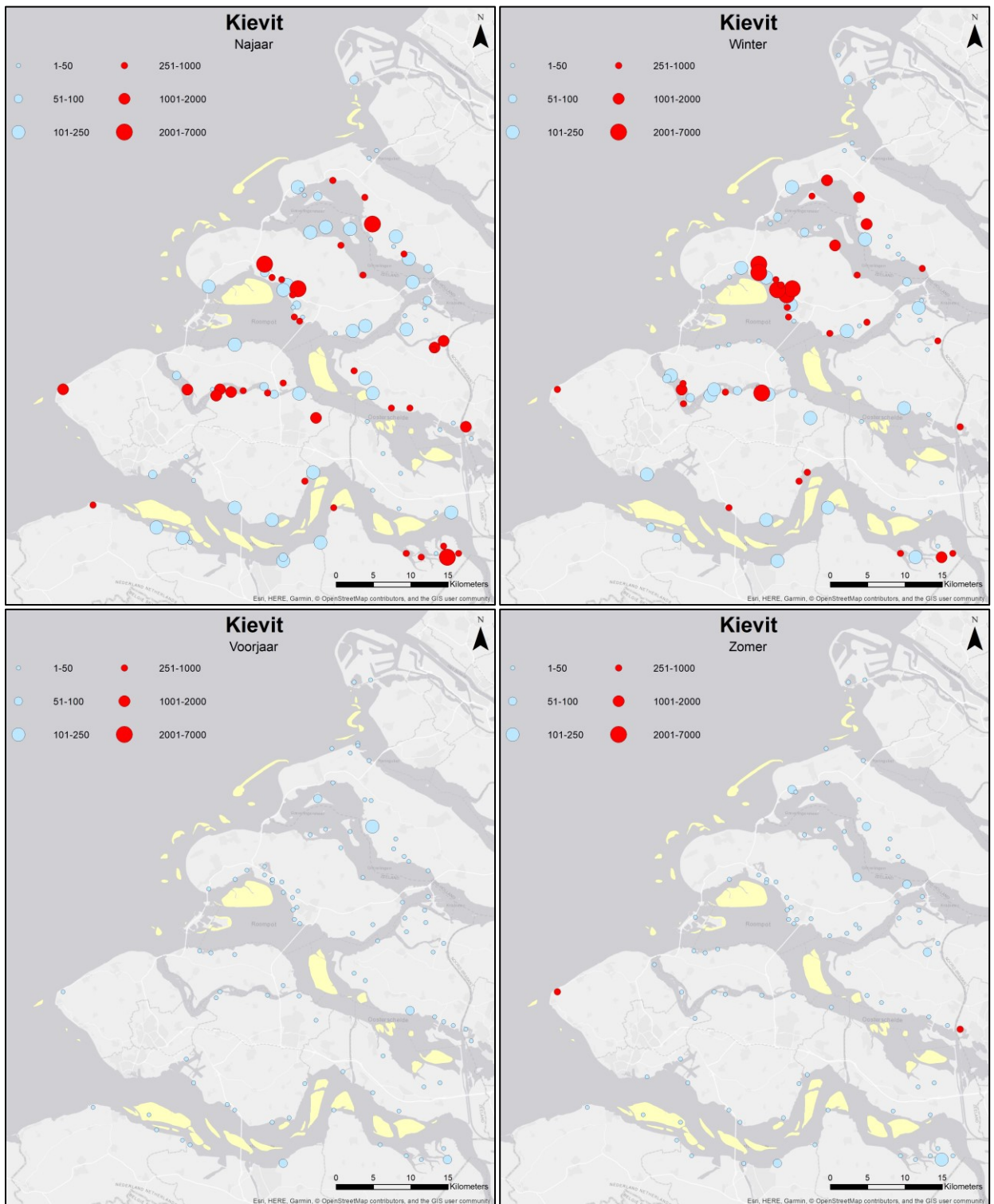
Verspreiding wulp: maximumaantal vogels per telgebied per periode (najaar, winter, voorjaar en zomer).



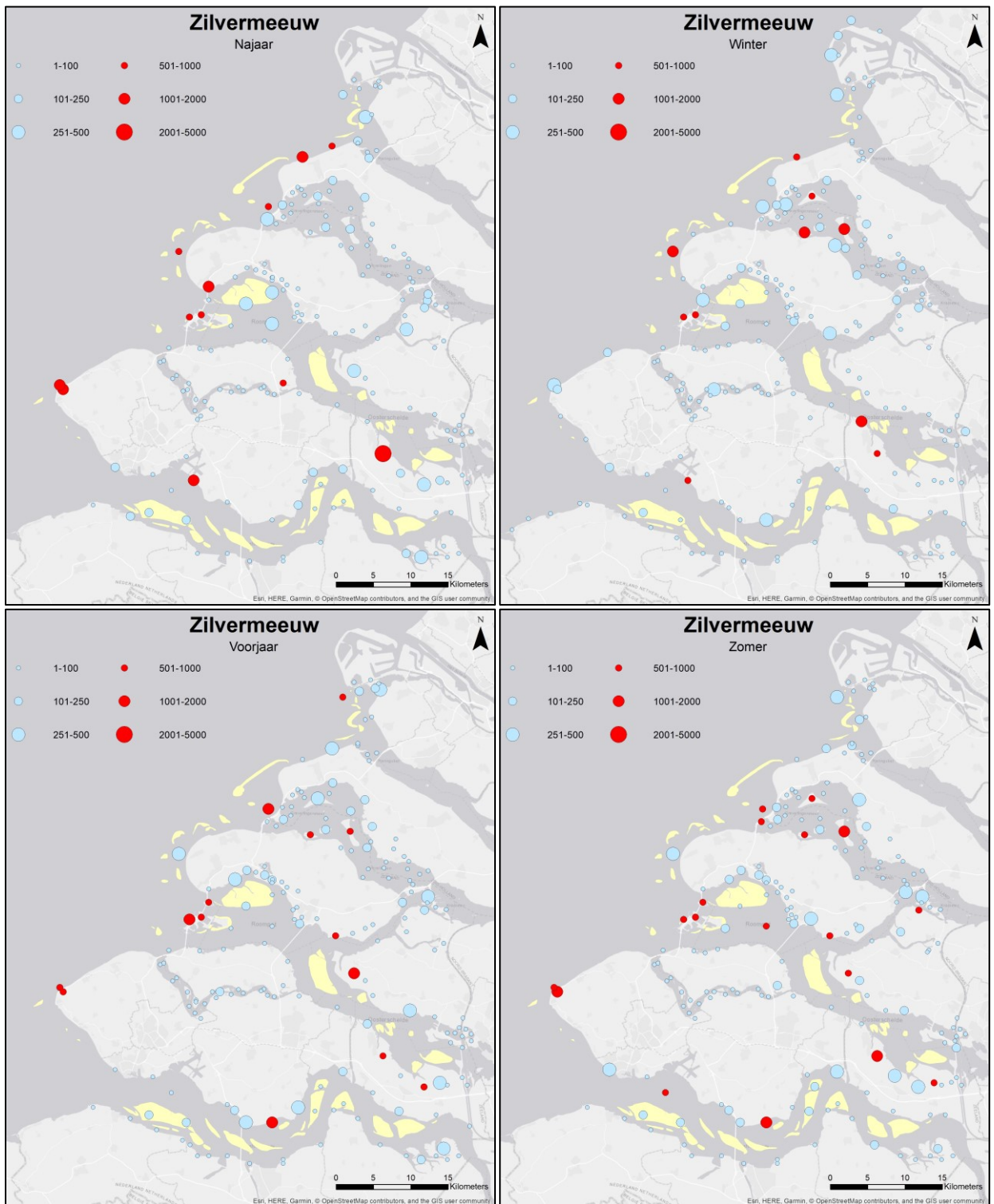
Verspreiding wilde eend: maximaantal vogels per telgebied per periode (najaar, winter, voorjaar en zomer).



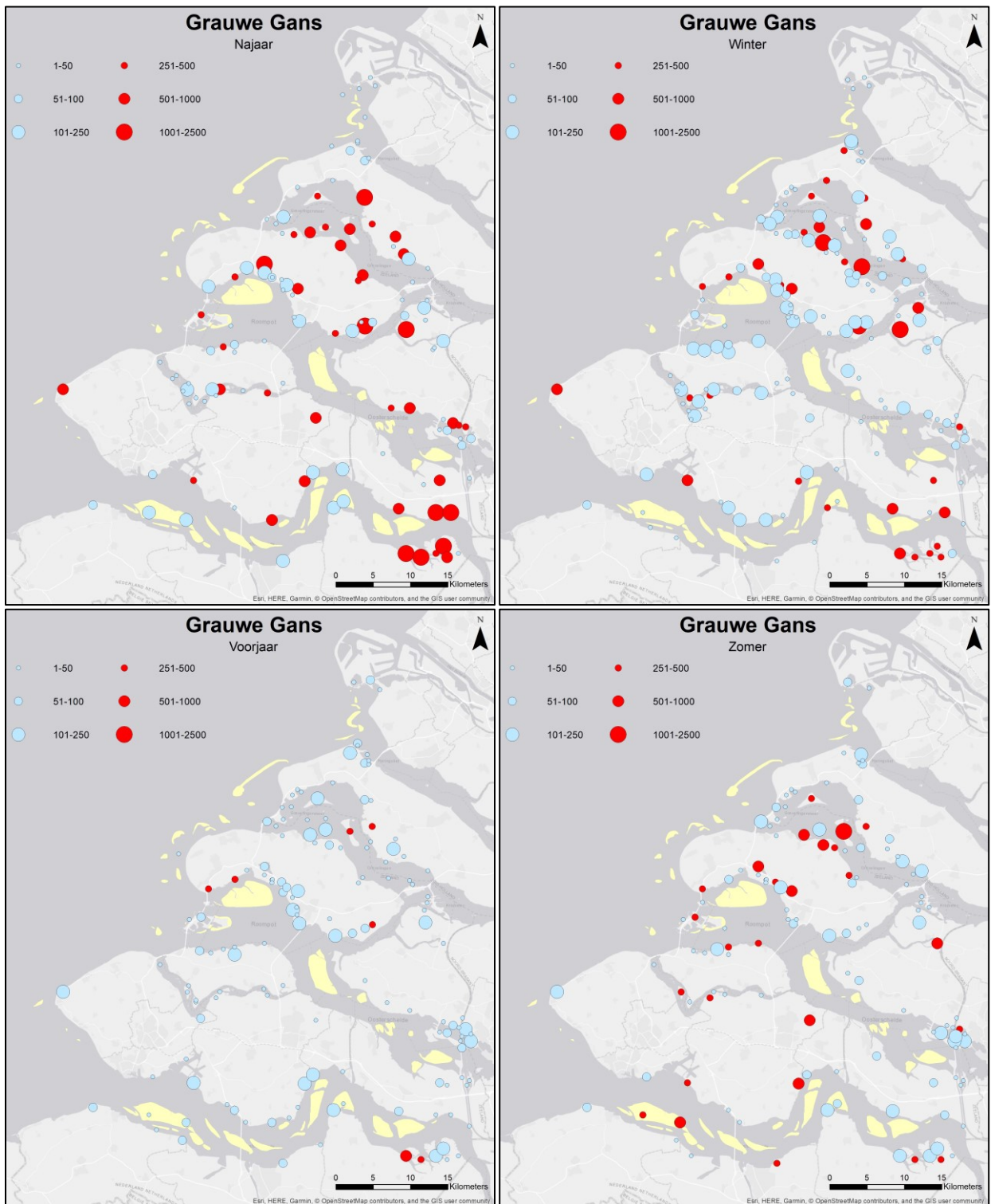
Verspreiding brandgans: maximaantal vogels per telgebied per periode (najaar, winter, voorjaar en zomer).



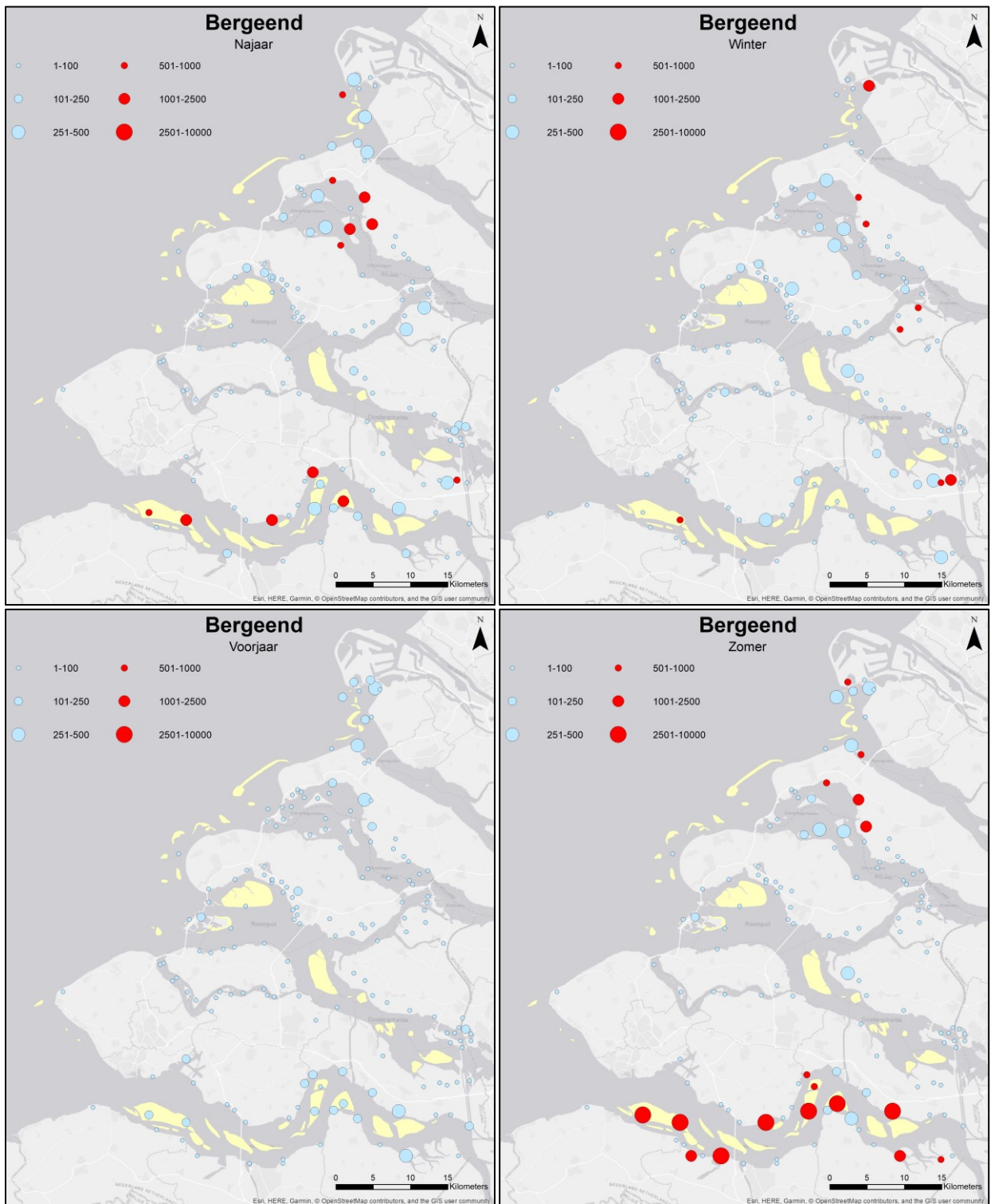
Verspreiding kievit: maximaal aantal vogels per telgebied per periode (najaar, winter, voorjaar en zomer).



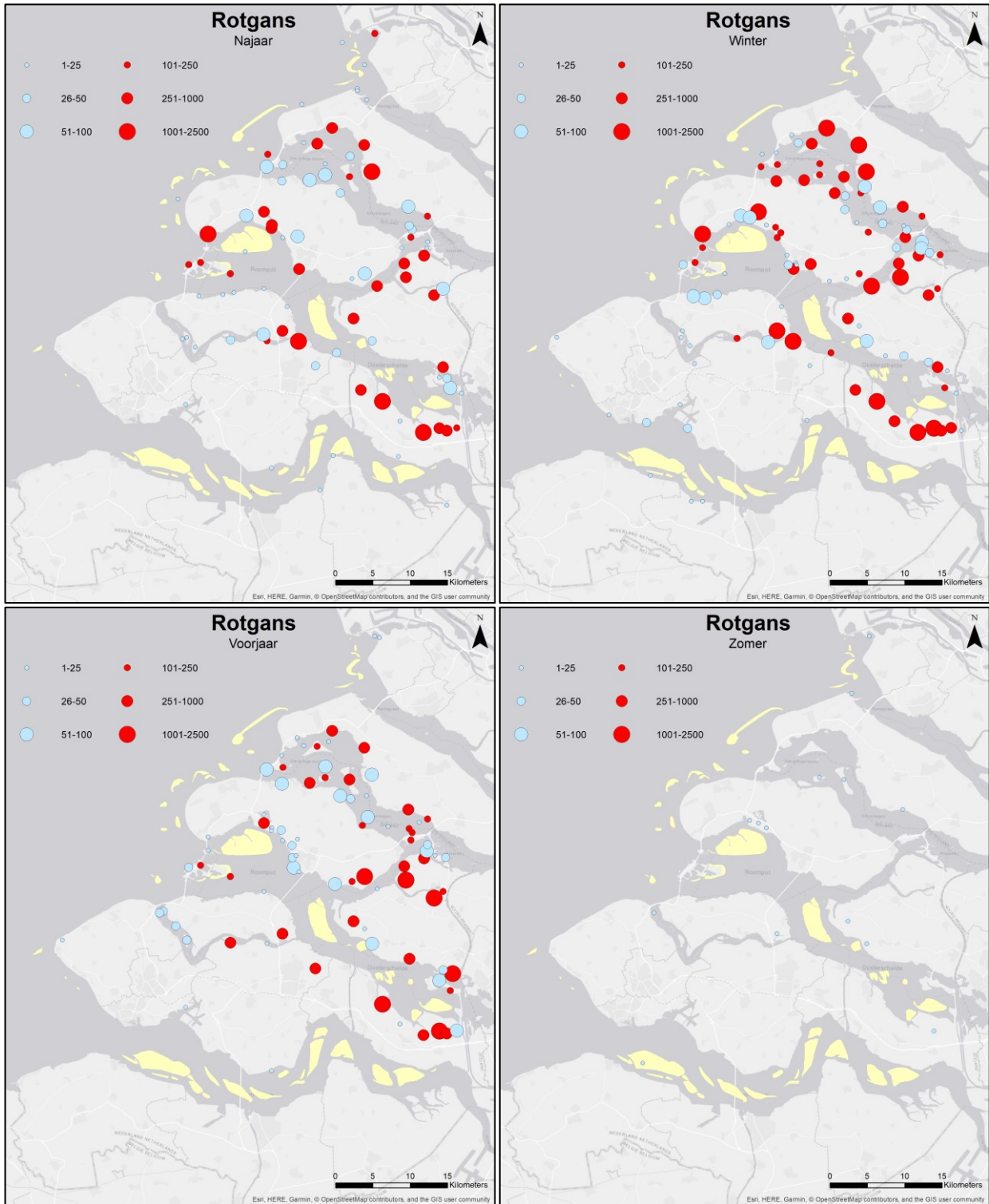
Verspreiding zilvermeeuw: maximumaantal vogels per telgebied per periode (najaar, winter, voorjaar en zomer).



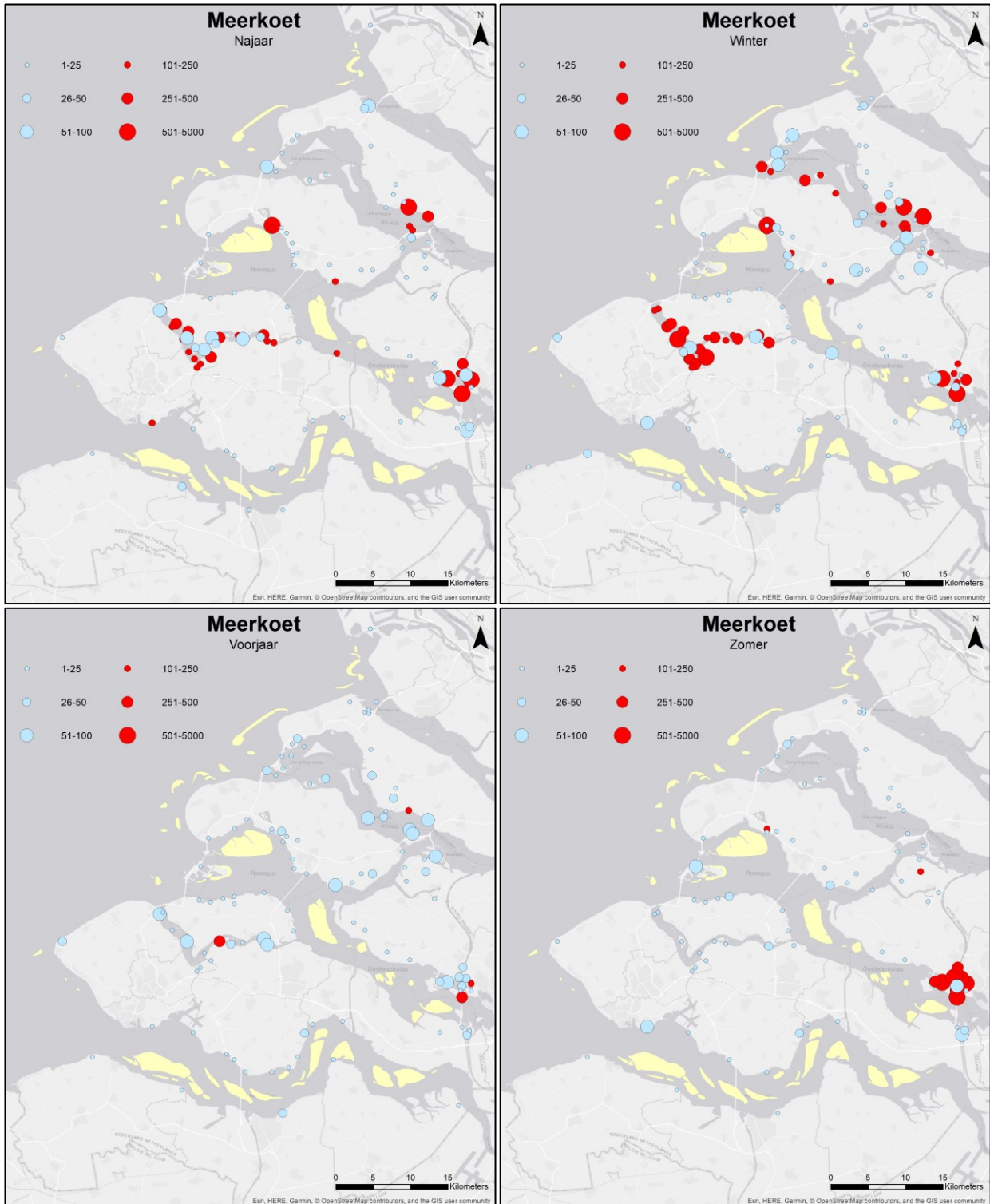
Verspreiding grauwe gans: maximumaantal vogels per telgebied per periode (najaar, winter, voorjaar en zomer).



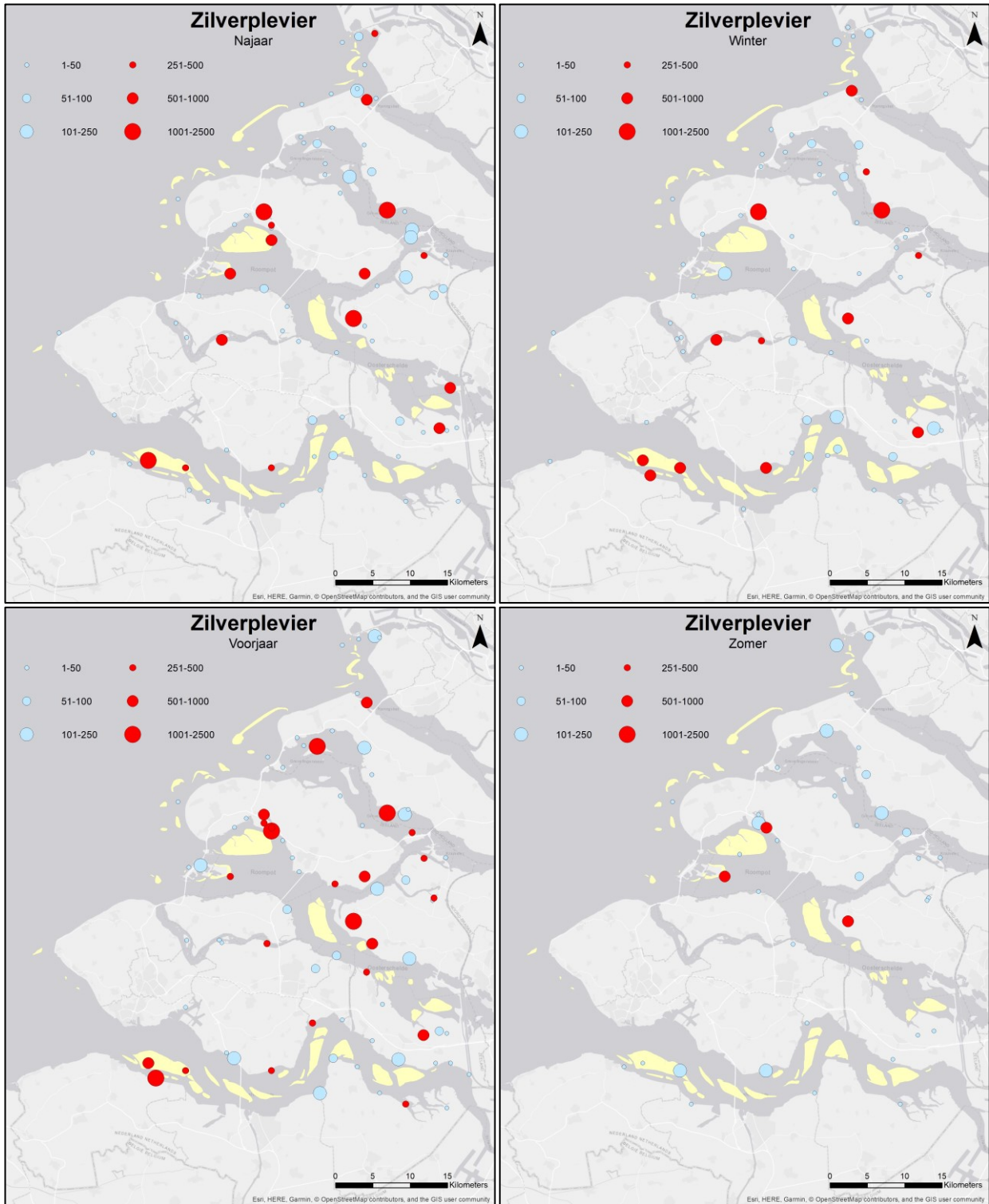
Verspreiding bergeend: maximumaantal vogels per telgebied per periode (najaar, winter, voorjaar en zomer).



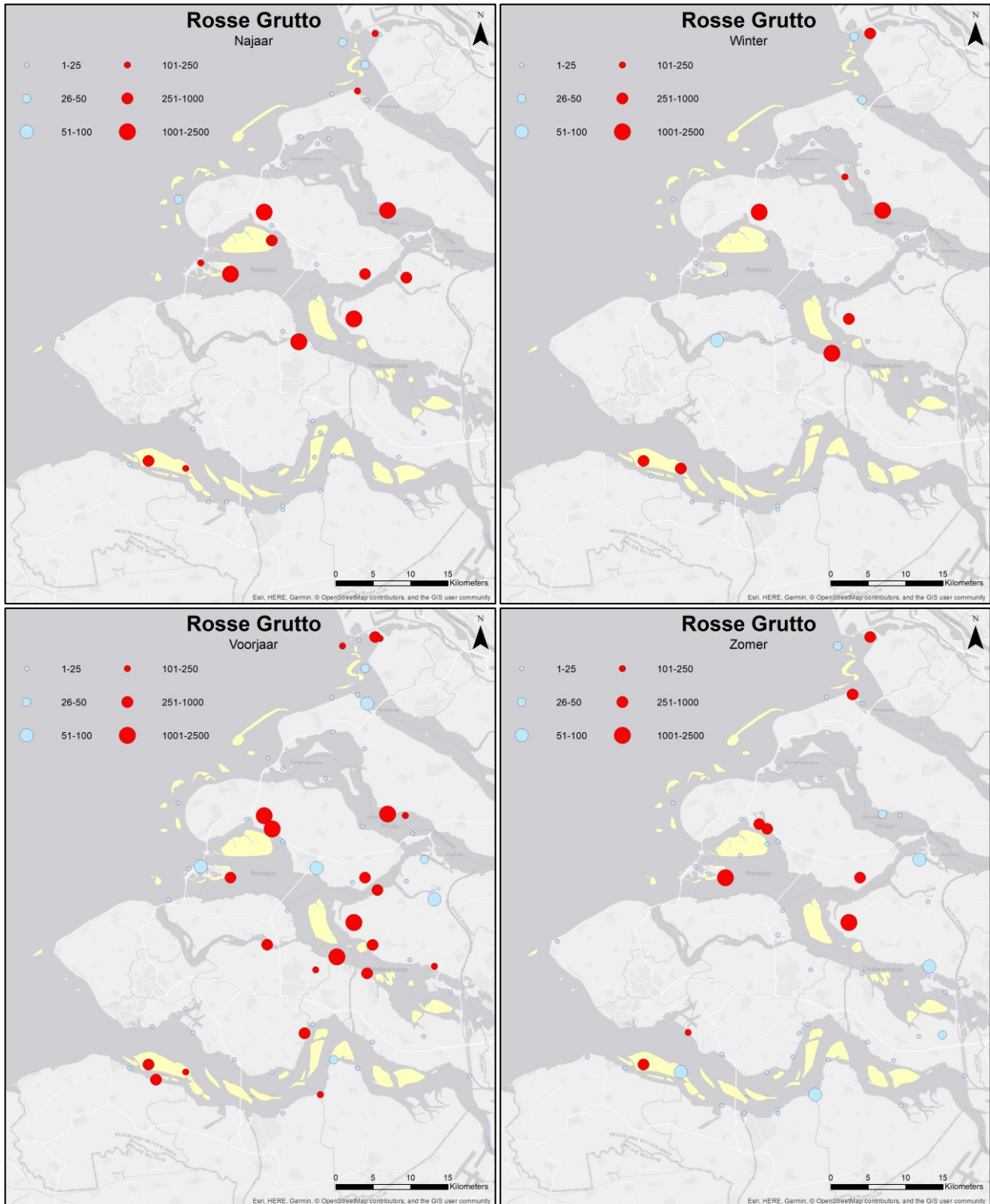
Verspreiding rotgans: maximaantal vogels per telgebied per periode (najaar, winter, voorjaar en zomer).



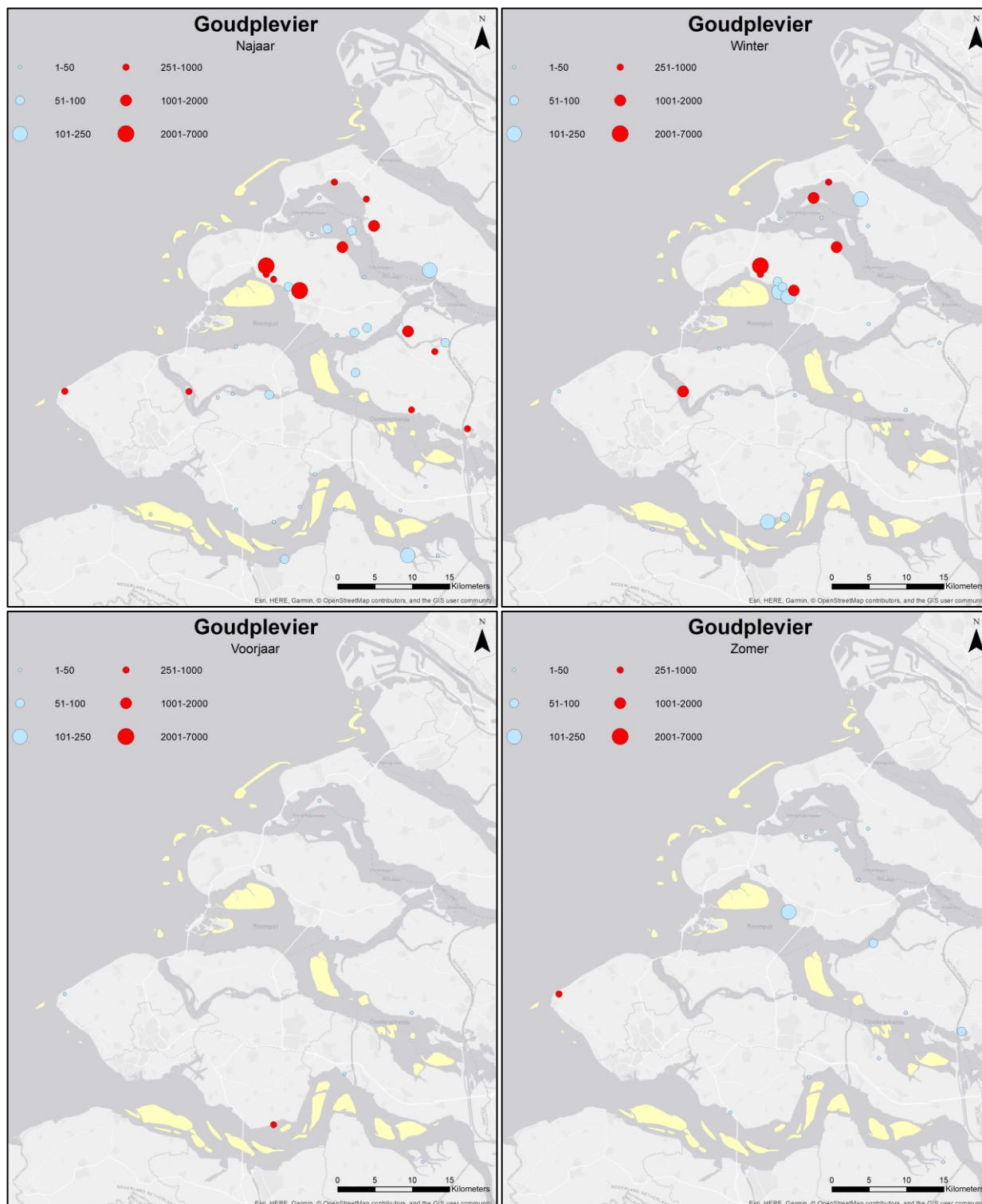
Verspreiding meerkoet: maximaal aantal vogels per telgebied per periode (najaar, winter, voorjaar en zomer).



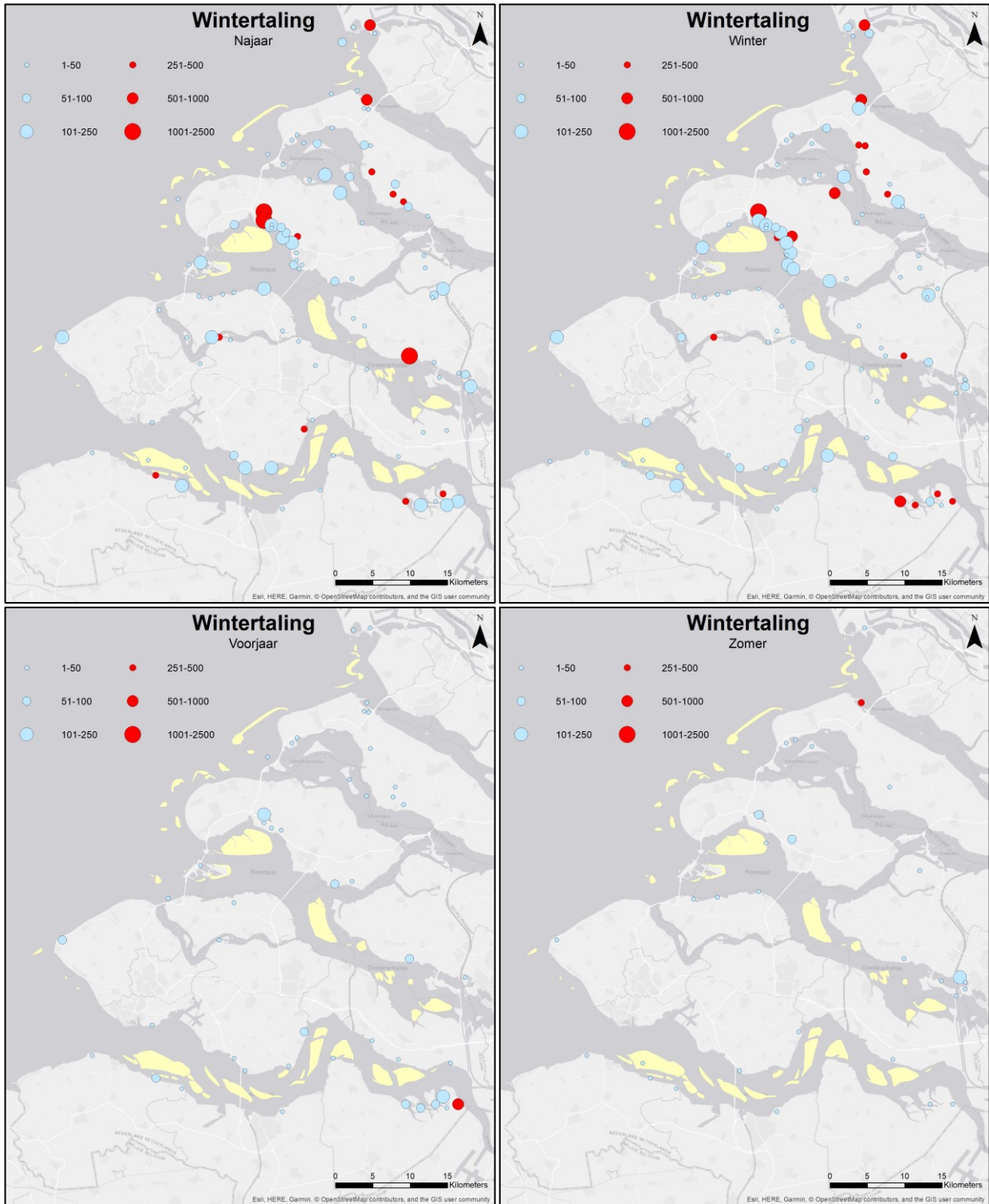
Verspreiding zilverplevier: maximaantal vogels per telgebied per periode (najaar, winter, voorjaar en zomer).



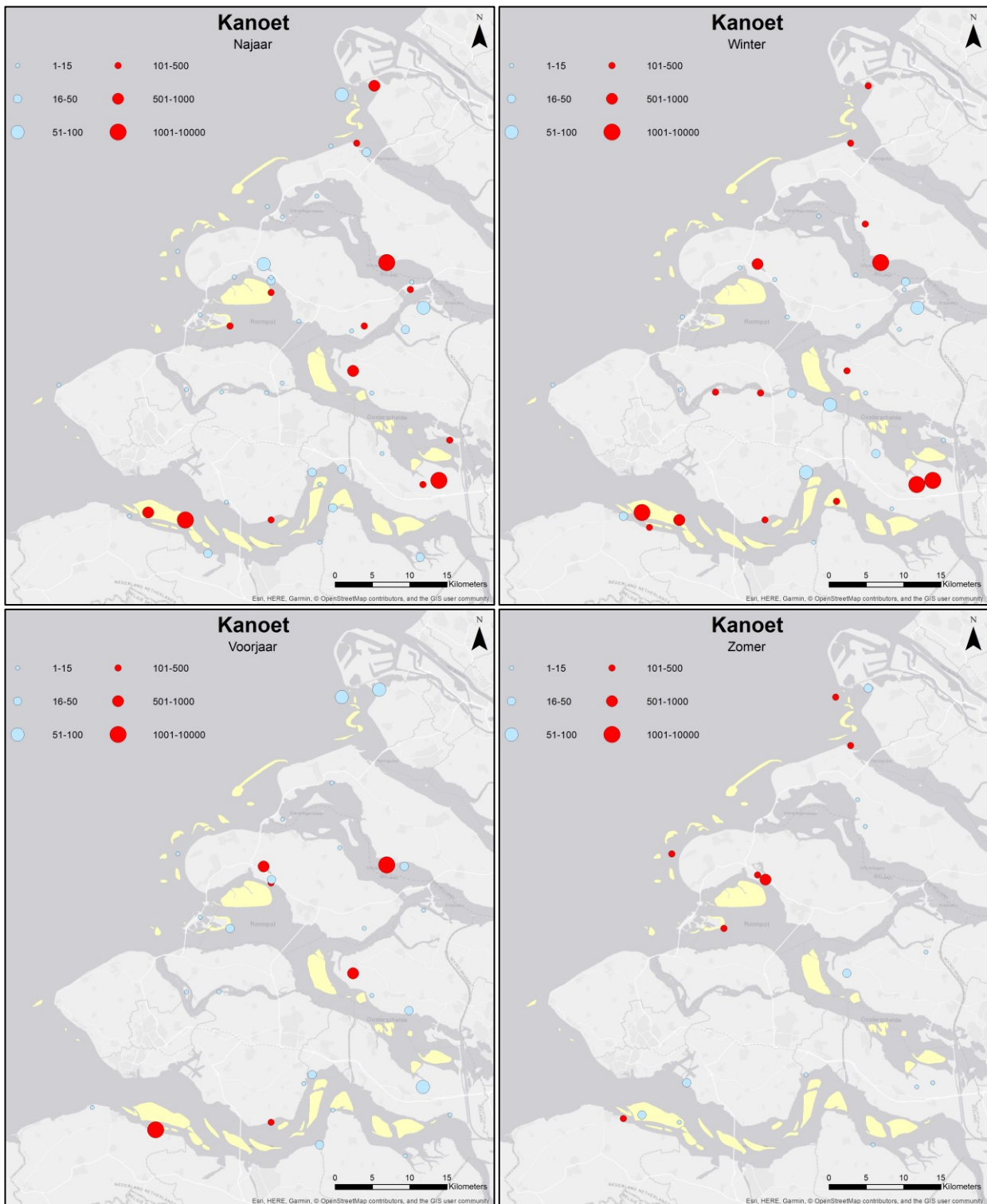
Verspreiding rosse grutto: maximaantal vogels per telgebied per periode (najaar, winter, voorjaar en zomer).



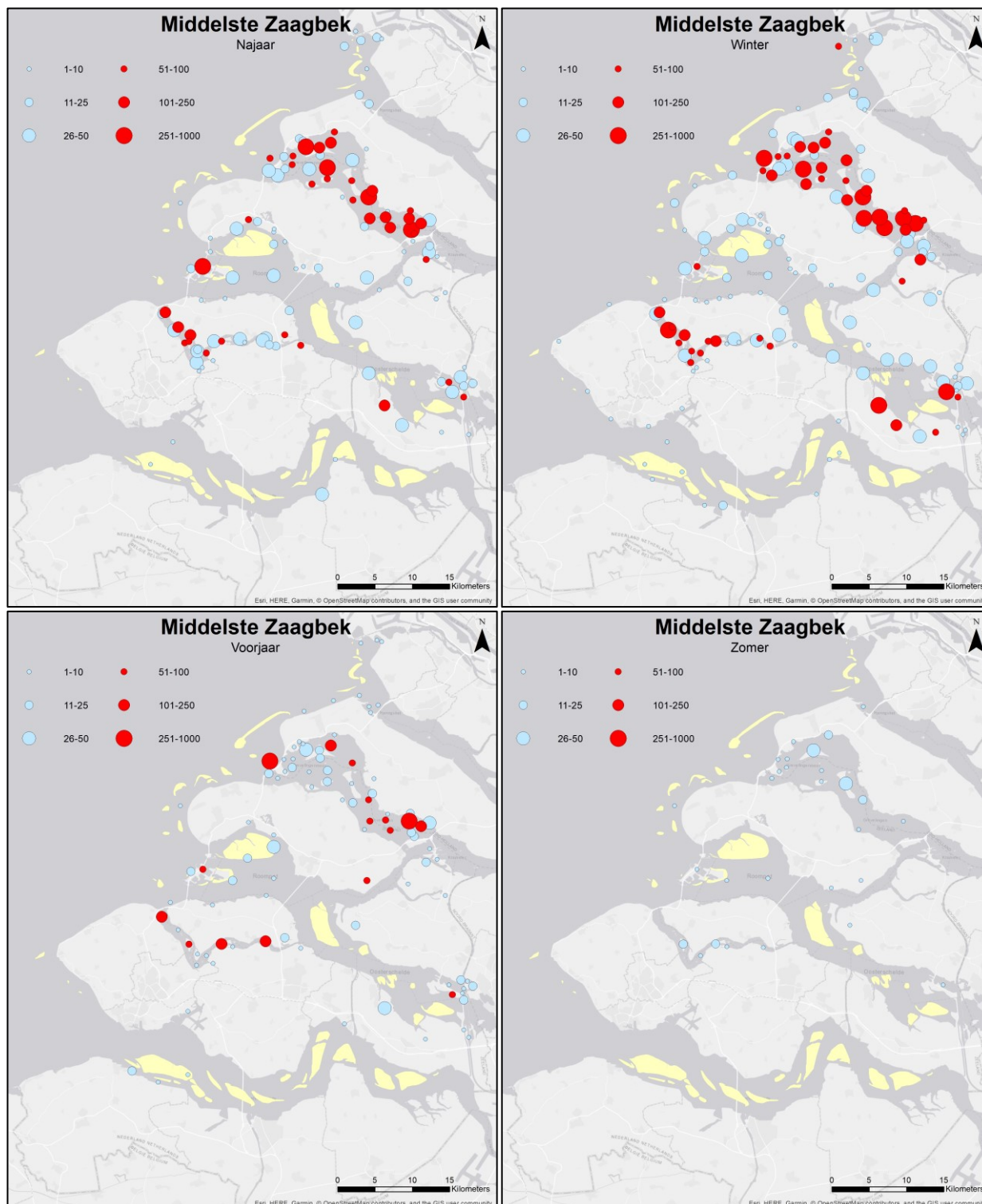
Verspreiding goudplevier: maximaantal vogels per telgebied per periode (najaar, winter, voorjaar en zomer).



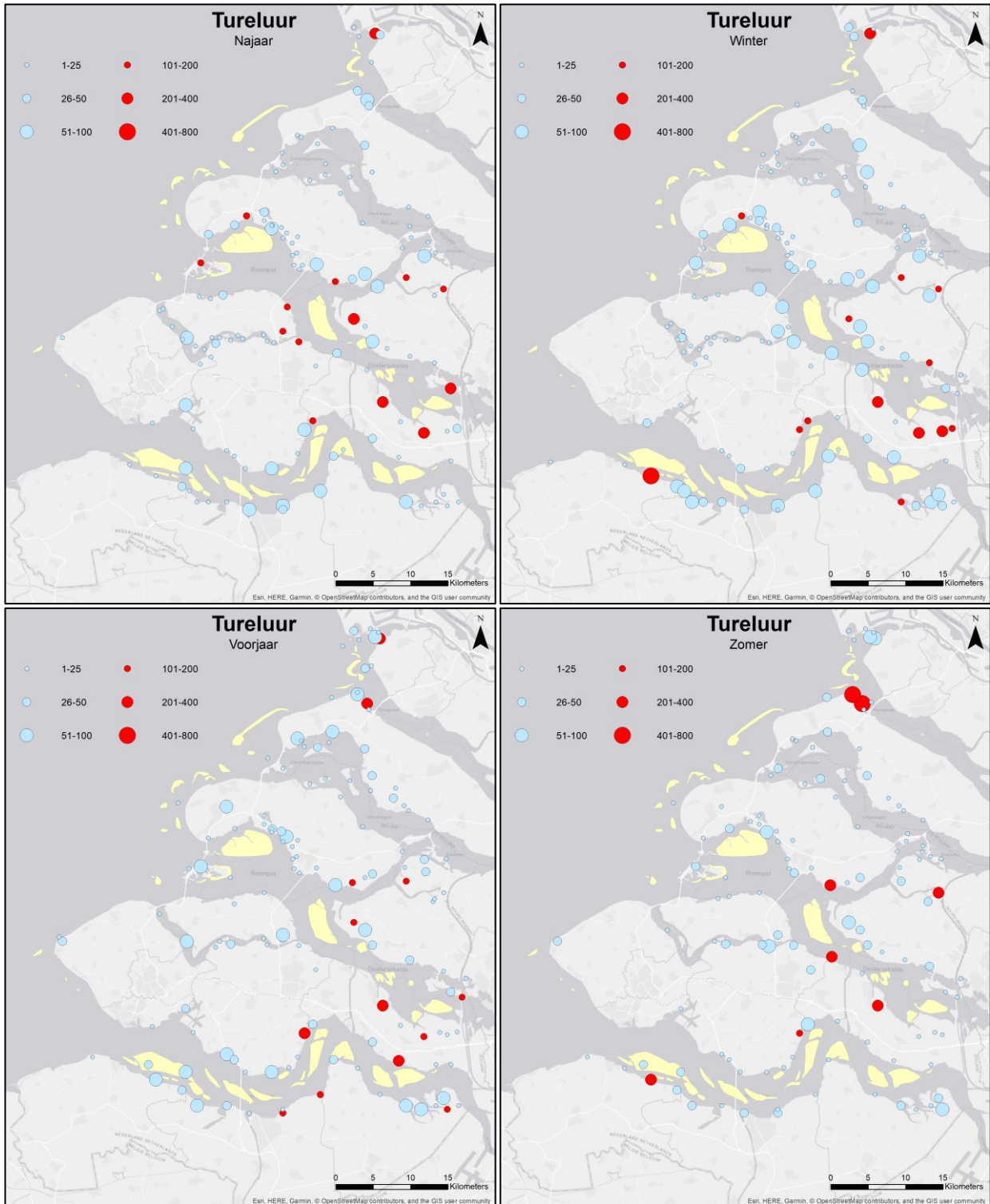
Verspreiding wintertaling: maximaantal vogels per telgebied per periode (najaar, winter, voorjaar en zomer).



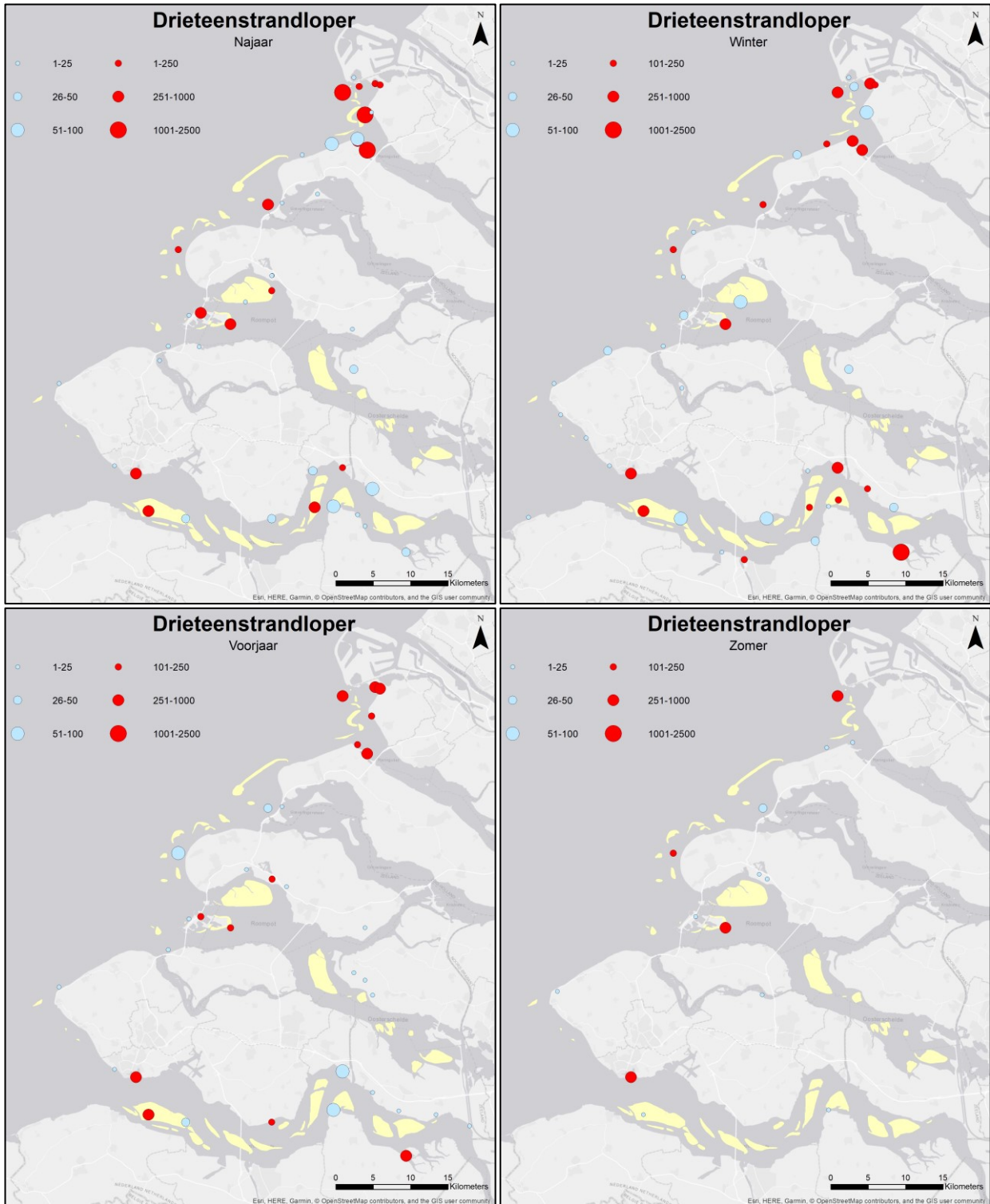
Verspreiding kanoet: maximaantal vogels per telgebied per periode (najaar, winter, voorjaar en zomer).



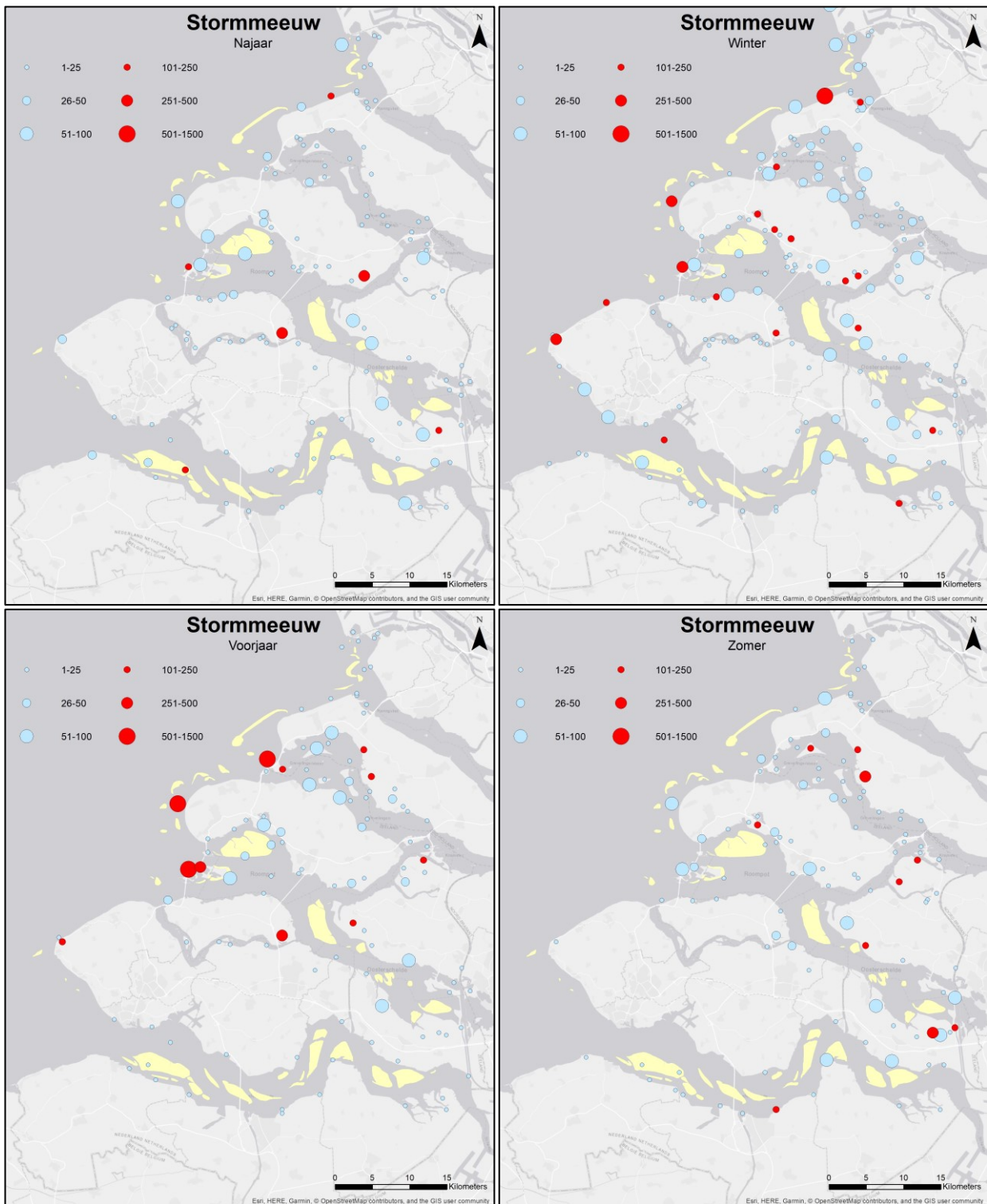
Verspreiding middelste zaagbek: maximumaantal vogels per telgebied per periode (najaar, winter, voorjaar en zomer).



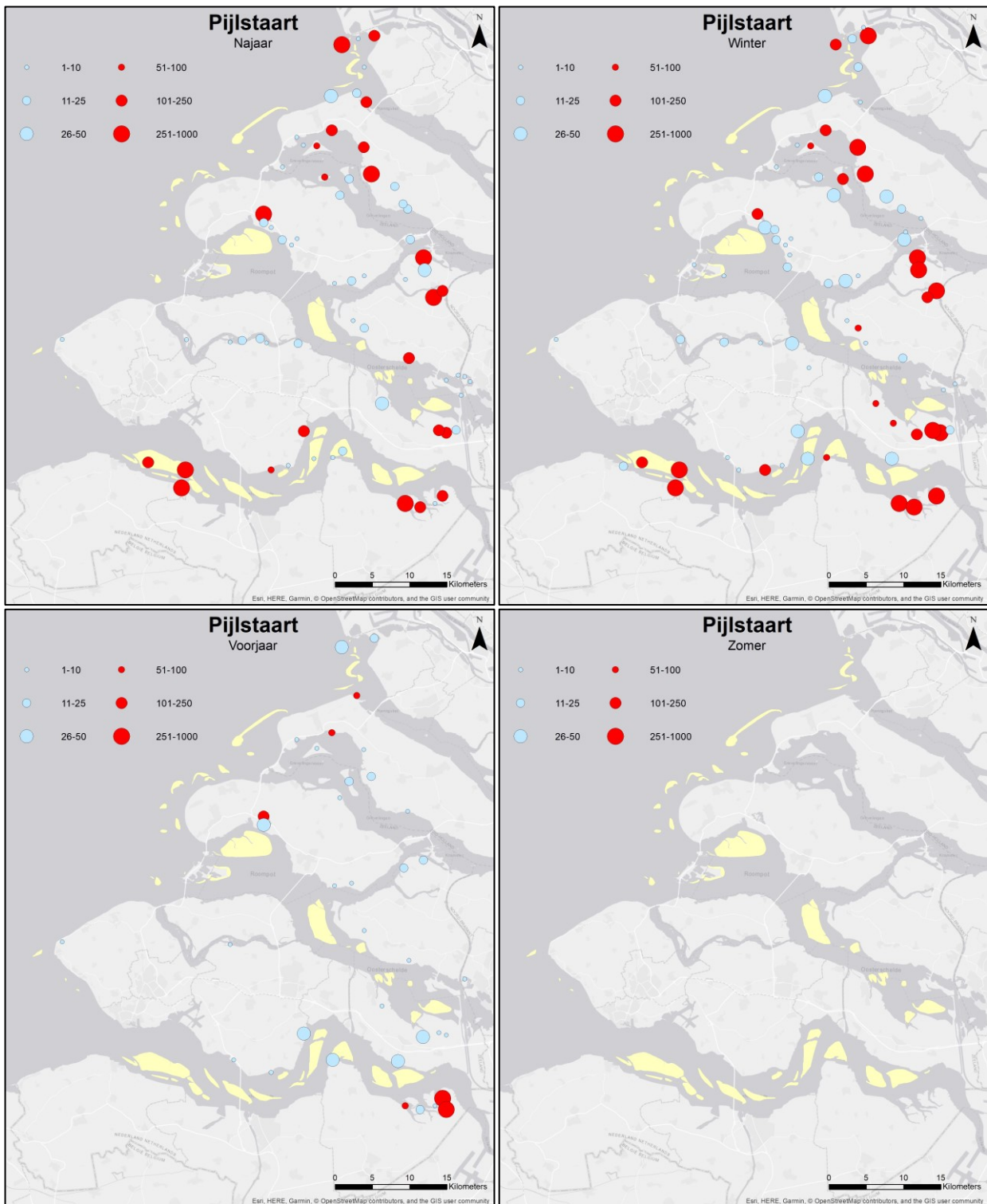
Verspreiding tureluur: maximaantal vogels per telgebied per periode (najaar, winter, voorjaar en zomer).



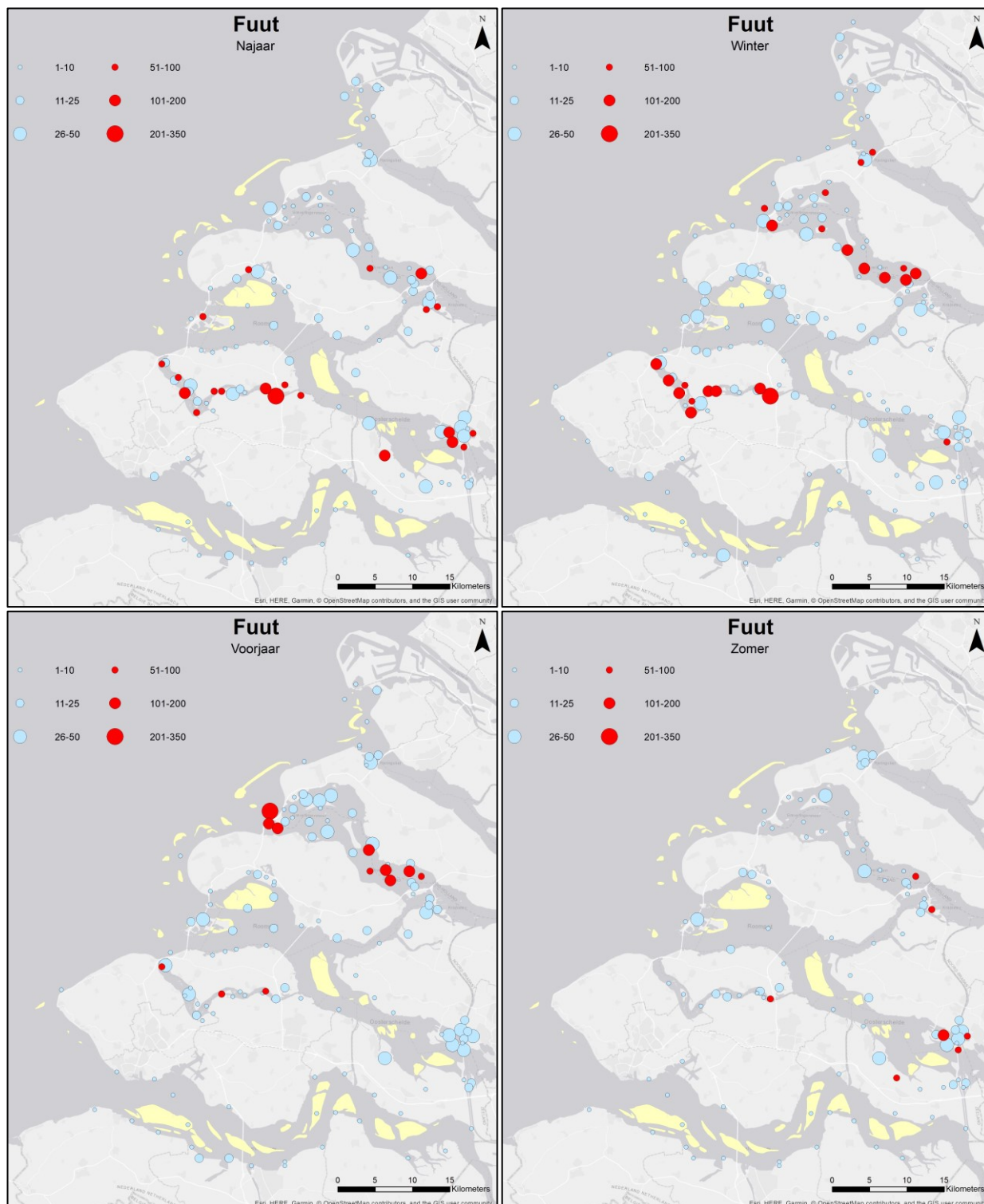
Verspreiding drieteenstrandloper: maximaantal vogels per telgebied per periode (najaar, winter, voorjaar en zomer).



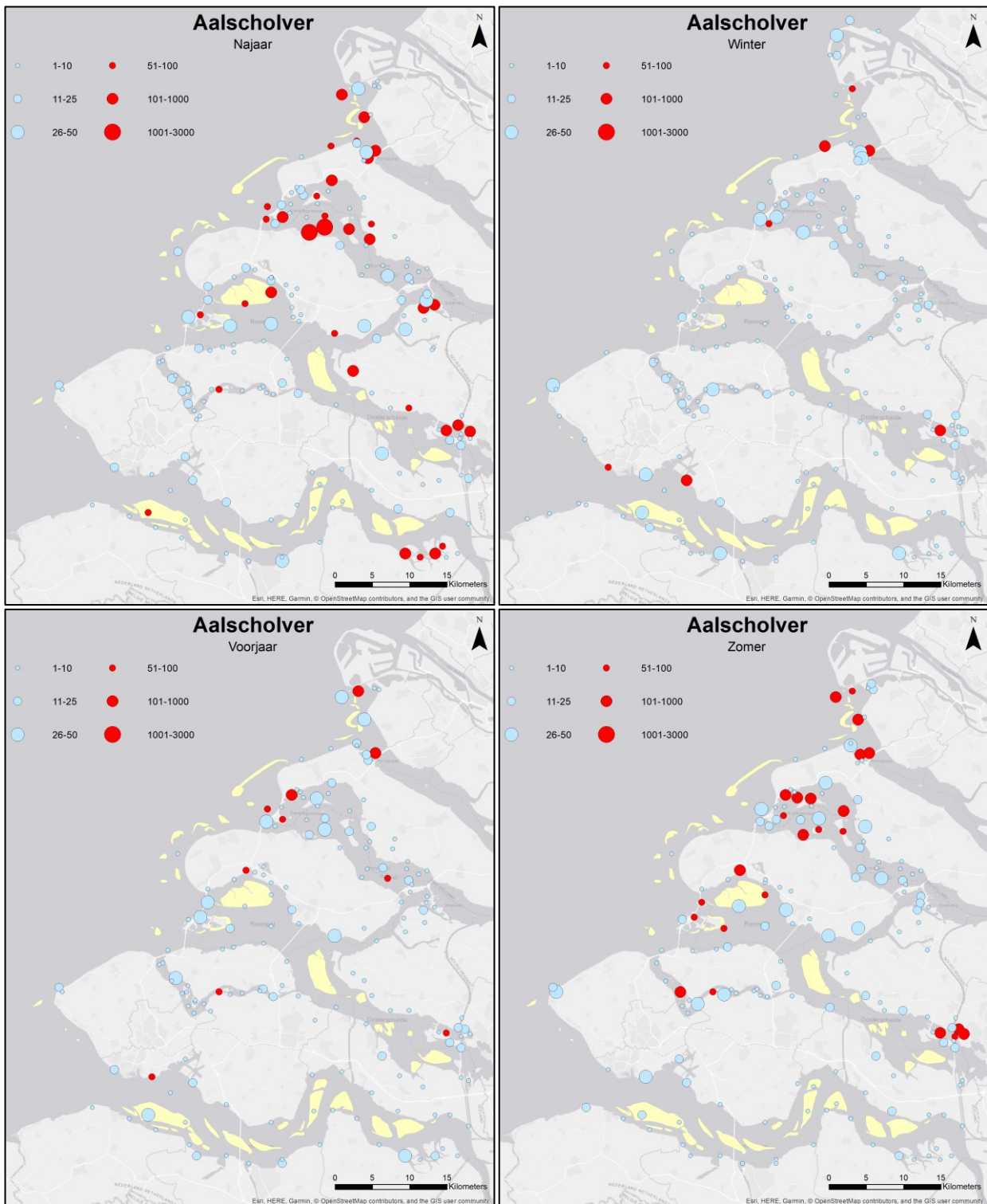
Verspreiding stormmeeuw: maximaantal vogels per telgebied per periode (najaar, winter, voorjaar en zomer).



Verspreiding pijlstaart: maximaantal vogels per telgebied per periode (najaar, winter, voorjaar en zomer).



Verspreiding fuut: maximaantal vogels per telgebied per periode (najaar, winter, voorjaar en zomer).

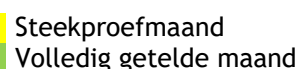


Verspreiding aalscholver: maximumaantal vogels per telgebied per periode (najaar, winter, voorjaar en zomer).

Bijlage 6

Overzicht teldatums 2019/2020

	Jul	Aug	Sep	Okt	Nov	Dec	Jan	Feb	Mrt	Apr	Mei	Jun
Voordelta												
Westplaat	18	16	9	15	25	13	22	20	20	22	25	22
Hinderplaat/Maasvlakte	18	16	9	15	25	13	22	20	20	22	25	22
Kwade Hoek - Haringvlietdam	29	23	18	22	21	17	16	28	23	16	26	24
Brouwersdam - Veerse Dam	10	13	10	17	14	11	3	5	25	18	14	30
Open water (vliegtuig)	8	6	19		17	18	16	28	17		12	9
Grevelingenmeer												
Boot	17	19	20	16	22	16	23	25	26	23	13	10
Land	17	19	20	16	22	16	23	25	26	23	12	10
Oosterschelde												
Neeltje Jansplaat - Roggenplaat	12	13	12	10	13	11	8	7	9	NG	19	17
Oosterscheldekering - Schelphoek west	12	13	12	10	13	11	8	7	9	16	19	17
Schelphoek oost - Prunjje	12	13	12	10	13	11	8	7	9	16	19	17
Pikgat - Zierikzee		13			13	11	8	7			19	
Zuidhoek - Grevelingendam	11	12	11	10	12	10	9	6	6	17	15	16
Philipsdam - Rammegors	10	12	11	10	12	10	9	5	6	17	15	16
St. Philipsland - Stavenisse	10	12	11	10	12	10	9	5	6	17	15	16
Stavenisse - Pluimpot	10	9	10	8	11	9	7	5	5	16	18	15
Pluimpot - 1 ^e Bathpolder	10	9	10	8	11	9	7	5	5	16	18	15
Rattekaai - Yerseke	10	9	10	8	11	9	7	5	5	16	18	15
Zandkreek zuid - Yerseke		8			2	3	16	14			13	
Zandkreek noord - Kats	12	8	12	10	8	10	6	19	4	14	14	12
Inlagen Noord-Beveland		8			8	10	6	19			14	
Zoommeer												
Zoommeer west	19	22	19	17	21	17	21	14	19	15	5	11
Zoommeer oost	19	23	20	17	21	18	21	14	19	15	5	8
Veerse Meer												
Boot/Land	11	7	20	18	19	17	16	13	13	24	11	16
Westerschelde												
Hooge Platen	15	14	13	11	15	12	10	10	10	22	20	18
Borssele - Baarland	15	14	13	11	15	12	10	10	10	22	20	18
Breskens - Terneuzen	16	14	16	11	15	12	10	10	11	20	20	18
Vlissingen - Rammekens		17			5	3	13	11	26	21	6	29
Rammekens - Borssele	15	12	14	10	13	10	16	12	17	20	19	17
Baarland - Hansweert	16	15	16	14	14	13	13	10	11	21	19	6
Hansweert - Belgische grens	16	15	16	14	14	13	13	10	11	21	19	6
Verdronken land van Saeftinghe HW	6	23/31	28	16	9/13	13	24/25	9/10	28	11/25	9/10	6/7
Verdronken land van Saeftinghe LW	21	18	15	20	17	15	26	15/16/18	15	12		
Terneuzen - Perkpolder	16	15	16	14	14	13	13	10	11	21	19	6

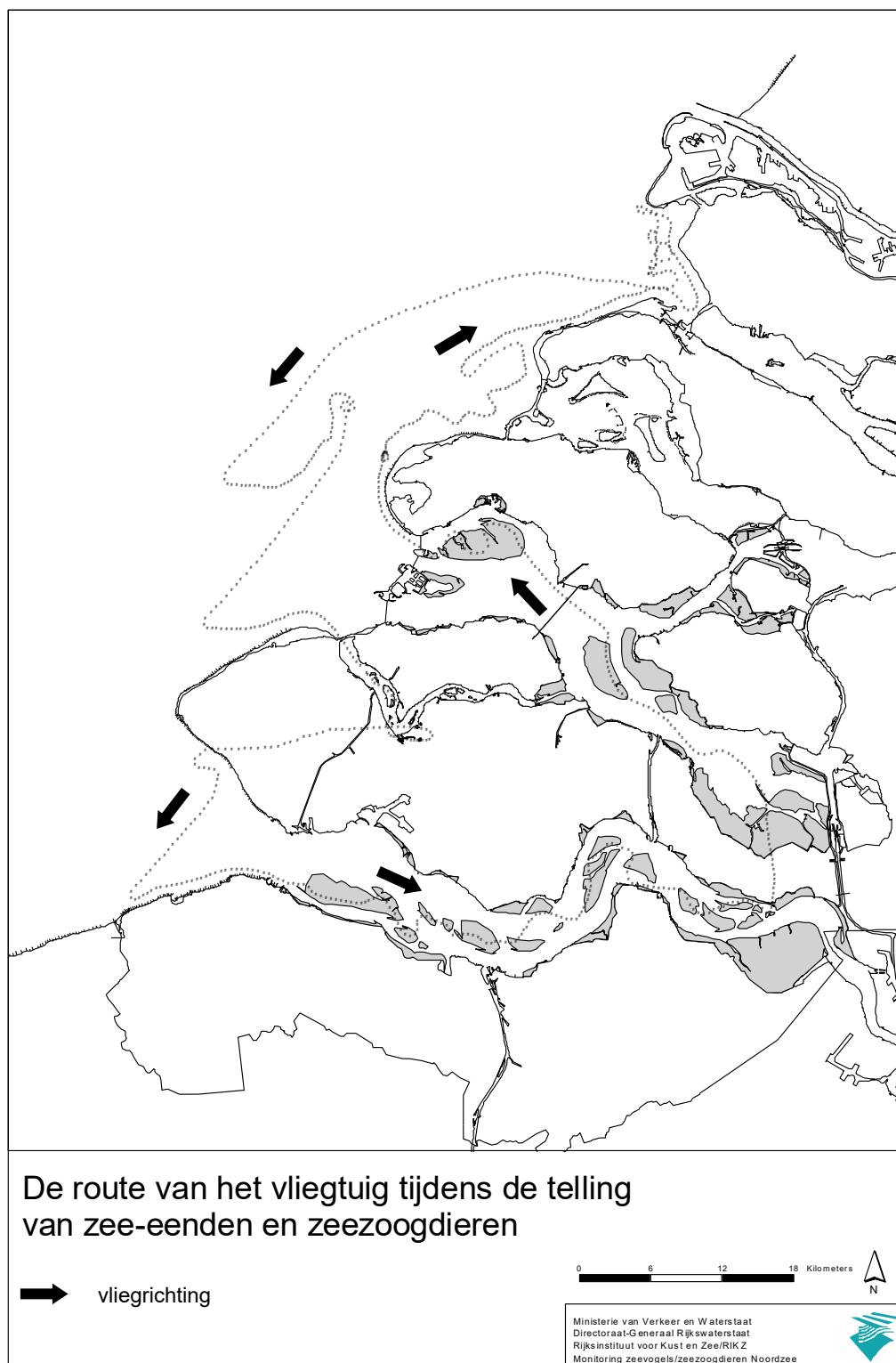
 Steekproefmaand
 Volledig getelde maand

vet boottelling
cursief vliegtuigtelling

HW - hoogwatertelling
LW - laagwatertelling

Bijlage 7

Route van het vliegtuig tijdens de telling van zee-eenden en zeezoogdieren.



Bijlage 8

Overzicht van verschenen rapporten

seizoen	Rapportnr.	jaar van uitgave	Titel	Auteurs
1972 t/m 1976	nota 77-34	1977	Vogels in de Deltawateren van Zuid-west Nederland.	H.L.F. Saeijs & H.J.M. Baptist
1975-1979	nota DDMI-84.23	1984	Vogeltellingen in het Deltagebied in 1975/76 - 1979/80	P.L. Meininger, H.J.M. Baptist & G.J. Slob
1980-1983	nota DGWM 85.001	1985	Vogeltellingen in het zuidelijk Deltagebied in 1980/81 - 1983/84	P.L. Meininger, H.J.M. Baptist & G.J. Slob
1984-1986	nota GWAO-88.1010	1988	Vogeltellingen in het zuidelijk Deltagebied in 1984/85 - 1986/87	P.L. Meininger & A.M.M. van Haperen
1987-1990	DGW-93.019	1993	Watervogels in de Zoute Delta 1987-91	P.L. Meininger, C.M. Berrevoets & R.C.W. Strucker
1991-1993	Rapport RIKZ-95.025	1995	Watervogels in de Zoute Delta 1991-94	P.L. Meininger, C.M. Berrevoets & R.C.W. Strucker
1994	Rapport RIKZ-96.009	1996	Watervogels in de Zoute Delta 1994/95	P.L. Meininger, C.M. Berrevoets & R.C.W. Strucker
1995	Rapport RIKZ-97.001	1997	Watervogels in de Zoute Delta 1995/96	P.L. Meininger, C.M. Berrevoets & R.C.W. Strucker
1996	Rapport RIKZ-98.001	1998	Watervogels in de Zoute Delta 1996/97	P.L. Meininger, C.M. Berrevoets & R.C.W. Strucker
1997	Rapport RIKZ-99.001	1999	Watervogels in de Zoute Delta 1997/98	C.M. Berrevoets, R.C.W. Strucker & P.L. Meininger
1998	Rapport RIKZ-2000.003	2000	Watervogels in de Zoute Delta 1998/99	C.M. Berrevoets, R.C.W. Strucker & P.L. Meininger
1999	Rapport RIKZ/2001.001	2001	Watervogels in de Zoute Delta 1999/2000	C.M. Berrevoets, R.C.W. Strucker & P.L. Meininger
2000	Rapport RIKZ/2002.002	2002	Watervogels in de Zoute Delta 2000/2001	C.M. Berrevoets, R.C.W. Strucker & P.L. Meininger
2001	Rapport RIKZ-2003.001	2003	Watervogels in de Zoute Delta 2001/2002	C.M. Berrevoets, R.C.W. Strucker, F.A. Arts & P.L. Meininger
2002	geen rapport verschenen			
2003	Rapport RIKZ/2005.011	2005	Watervogels en zeezoogdieren in de Zoute Delta 2003/2004	C.M. Berrevoets, R.C.W. Strucker, F.A. Arts, S. Lilipaly & P.L. Meininger
2004	Rapport RIKZ/2006.003	2006	Watervogels en zeezoogdieren in de Zoute Delta 2004/2005	R.C.W. Strucker, F.A. Arts, S. Lilipaly, C.M. Berrevoets & P.L. Meininger
2005	Rapport RIKZ/2007.005	2007	Watervogels en zeezoogdieren in de Zoute Delta 2005/2006	R.C.W. Strucker, F.A. Arts, S. Lilipaly, C.M. Berrevoets & P.L. Meininger
2006	Rapport RWS Waterdienst 2008/031	2008	Watervogels en zeezoogdieren in de Zoute Delta 2006/2007	R.C.W. Strucker, F.A. Arts & S. Lilipaly
2007	Rapport RWS Waterdienst BM09.06	2009	Watervogels en zeezoogdieren in de Zoute Delta 2007/2008	R.C.W. Strucker, F.A. Arts & S. Lilipaly
2008	Rapport RWS Waterdienst BM10.08	2010	Watervogels en zeezoogdieren in de Zoute Delta 2008/2009	R.C.W. Strucker, F.A. Arts & S. Lilipaly
2009	Rapport RWS Waterdienst BM11.10	2011	Watervogels en zeezoogdieren in de Zoute Delta 2009/2010	R.C.W. Strucker, F.A. Arts & S. Lilipaly
2010	Rapport RWS Waterdienst BM12.07	2012	Watervogels en zeezoogdieren in de Zoute Delta 2010/2011	R.C.W. Strucker, F.A. Arts & S. Lilipaly
2011	Rapport RWS Waterdienst BM13.19	2013	Watervogels en zeezoogdieren in de Zoute Delta 2011/2012	R.C.W. Strucker, F.A. Arts & S. Lilipaly
2012	Rapport RWS	2014	Watervogels en zeezoogdieren in de Zoute Delta 2012/2013	F.A. Arts, S. Lilipaly & R.C.W. Strucker

2013	Centrale Informatievoorziening BM 14.11 Rapport RWS Centrale Informatievoorziening BM 15.08	2015	Watervogels en zeezoogdieren in de Zoute Delta 2013/2014	F.A. Arts, S. Lilipaly & R.C.W. Strucker
2014	Centrale Informatievoorziening BM 16.09 Rapport RWS Centrale Informatievoorziening BM 17.20	2016	Watervogels en zeezoogdieren in de Zoute Delta 2014/2015	F.A. Arts, S. Lilipaly & R.C.W. Strucker
2015	Centrale Informatievoorziening BM 18.13 Rapport RWS Centrale Informatievoorziening BM 19.04	2017	Watervogels en zeezoogdieren in de Zoute Delta 2015/2016	F.A. Arts, M.S.J. Hoekstein, S. Lilipaly, K.D. van Straalen, P. A. Wolf en L. Wijnants
2016	Centrale Informatievoorziening BM 18.13 Rapport RWS Centrale Informatievoorziening BM 19.04	2018	Watervogels en zeezoogdieren in de Zoute Delta 2016/2017	F.A. Arts, M.S.J. Hoekstein, S. Lilipaly, K.D. van Straalen, Sluijter M. & P. A. Wolf
2017	Centrale Informatievoorziening BM 19.04 Rapport RWS Centrale Informatievoorziening BM 20.03	2019	Watervogels en zeezoogdieren in de Zoute Delta 2017/2018	F.A. Arts, M.S.J. Hoekstein, S. Lilipaly, K.D. van Straalen, Sluijter M. & P. A. Wolf
2018	Centrale Informatievoorziening BM 20.03 Rapport RWS Centrale Informatievoorziening BM 20.03	2020	Watervogels en zeezoogdieren in de Zoute Delta 2018/2019	F.A. Arts, M.S.J. Hoekstein, S. Lilipaly, K.D. van Straalen, Sluijter M. & P. A. Wolf

Overzicht van onderwerpen, die extra aan bod kwamen:

seizoen	extra onderwerp
1995	De strenge winter van 1995/1996
1996	De koude winter van 1996/1997
1997	<i>geen extra onderwerp</i>
1998	<i>geen extra onderwerp</i>
1999	<i>geen extra onderwerp</i>
2000	Hoogwatervluchtplaatsen rond de Oosterschelde
2001	Vogelwaarden in het Veerse Meer
2002	<i>geen rapport verschenen</i>
2003	Vogelrichtlijnsoorten in de Zoute Delta
2004	Natuurontwikkeling langs de Oosterschelde
2005	Trend van de voedselgroepen in de Oosterschelde
2006	Trend van de voedselgroepen in de Voordelta
2007	Trend van de voedselgroepen in de Grevelingen
2008	Trend van de voedselgroepen in de Westerschelde
2009	Trend van voedselgroepen in het Veerse Meer
2010	Grootschalige natuurontwikkeling langs de Oosterschelde
2011	Trend van de voedselgroepen in de Oosterschelde
2012	Trend van de voedselgroepen in de Grevelingen
Vanaf 2013	<i>geen extra onderwerp meer</i>