

## **APPENDIX 2 DWARSPROFIELEN**

Onderdeel van het project Evaluatie Pilot Langsdammen Waal  
Rapport nr: 32127-1-MO-rev.1.0 dd 25 februari 2021

## **VERKEERSPASSAGE ANALYSE PER LIJN**

Passages van reizen over het gehele traject van juni 2019 tot en met mei 2020

## INHOUDSOPGAVE

1	INLEIDING .....	16
1.1	Toelichting gepresenteerde AIS-gegevens .....	16
1.2	Toelichting waterafvoer condities .....	16
1.3	Toelichting passage positie grafieken .....	16
2	OVERZICHT VAN PASSAGES PER LIJN .....	19
3	PASSAGES VAN L885 ALLE AFVOERRANGES.....	25
4	PASSAGES VAN L885 AFVOERRANGE 1 .....	28
5	PASSAGES VAN L885 AFVOERRANGE 2 .....	31
6	PASSAGES VAN L885 AFVOERRANGE 3 .....	34
7	PASSAGES VAN L885 AFVOERRANGE 4 .....	37
8	PASSAGES VAN L886 ALLE AFVOERRANGES.....	40
9	PASSAGES VAN L886 AFVOERRANGE 1 .....	43
10	PASSAGES VAN L886 AFVOERRANGE 2 .....	46
11	PASSAGES VAN L886 AFVOERRANGE 3 .....	49
12	PASSAGES VAN L886 AFVOERRANGE 4 .....	52
13	PASSAGES VAN L887 ALLE AFVOERRANGES.....	55
14	PASSAGES VAN L887 AFVOERRANGE 1 .....	58
15	PASSAGES VAN L887 AFVOERRANGE 2 .....	61
16	PASSAGES VAN L887 AFVOERRANGE 3 .....	64
17	PASSAGES VAN L887 AFVOERRANGE 4 .....	67
18	PASSAGES VAN L888 ALLE AFVOERRANGES.....	70
19	PASSAGES VAN L888 AFVOERRANGE 1 .....	73
20	PASSAGES VAN L888 AFVOERRANGE 2 .....	76
21	PASSAGES VAN L888 AFVOERRANGE 3 .....	79
22	PASSAGES VAN L888 AFVOERRANGE 4 .....	82
23	PASSAGES VAN L889 ALLE AFVOERRANGES.....	85
24	PASSAGES VAN L889 AFVOERRANGE 1 .....	88
25	PASSAGES VAN L889 AFVOERRANGE 2 .....	91

26	PASSAGES VAN L889 AFVOERRANGE 3 .....	94
27	PASSAGES VAN L889 AFVOERRANGE 4 .....	97
28	PASSAGES VAN L890 ALLE AFVOERRANGES.....	100
29	PASSAGES VAN L890 AFVOERRANGE 1 .....	103
30	PASSAGES VAN L890 AFVOERRANGE 2 .....	106
31	PASSAGES VAN L890 AFVOERRANGE 3 .....	109
32	PASSAGES VAN L890 AFVOERRANGE 4 .....	112
33	PASSAGES VAN L891 ALLE AFVOERRANGES.....	115
34	PASSAGES VAN L891 AFVOERRANGE 1 .....	118
35	PASSAGES VAN L891 AFVOERRANGE 2 .....	121
36	PASSAGES VAN L891 AFVOERRANGE 3 .....	124
37	PASSAGES VAN L891 AFVOERRANGE 4 .....	127
38	PASSAGES VAN L892 ALLE AFVOERRANGES.....	130
39	PASSAGES VAN L892 AFVOERRANGE 1 .....	133
40	PASSAGES VAN L892 AFVOERRANGE 2 .....	136
41	PASSAGES VAN L892 AFVOERRANGE 3 .....	139
42	PASSAGES VAN L892 AFVOERRANGE 4 .....	142
43	PASSAGES VAN L893 ALLE AFVOERRANGES.....	145
44	PASSAGES VAN L893 AFVOERRANGE 1 .....	148
45	PASSAGES VAN L893 AFVOERRANGE 2 .....	151
46	PASSAGES VAN L893 AFVOERRANGE 3 .....	154
47	PASSAGES VAN L893 AFVOERRANGE 4 .....	157
48	PASSAGES VAN L894 ALLE AFVOERRANGES.....	160
49	PASSAGES VAN L894 AFVOERRANGE 1 .....	163
50	PASSAGES VAN L894 AFVOERRANGE 2 .....	166
51	PASSAGES VAN L894 AFVOERRANGE 3 .....	169
52	PASSAGES VAN L894 AFVOERRANGE 4 .....	172
53	PASSAGES VAN L895 ALLE AFVOERRANGES.....	175

54	PASSAGES VAN L895 AFVOERRANGE 1 .....	178
55	PASSAGES VAN L895 AFVOERRANGE 2 .....	181
56	PASSAGES VAN L895 AFVOERRANGE 3 .....	184
57	PASSAGES VAN L895 AFVOERRANGE 4 .....	187
58	PASSAGES VAN L896 ALLE AFVOERRANGES.....	190
59	PASSAGES VAN L896 AFVOERRANGE 1 .....	193
60	PASSAGES VAN L896 AFVOERRANGE 2 .....	196
61	PASSAGES VAN L896 AFVOERRANGE 3 .....	199
62	PASSAGES VAN L896 AFVOERRANGE 4 .....	202
63	PASSAGES VAN L897 ALLE AFVOERRANGES.....	205
64	PASSAGES VAN L897 AFVOERRANGE 1 .....	208
65	PASSAGES VAN L897 AFVOERRANGE 2 .....	211
66	PASSAGES VAN L897 AFVOERRANGE 3 .....	214
67	PASSAGES VAN L897 AFVOERRANGE 4 .....	217
68	PASSAGES VAN L898 ALLE AFVOERRANGES.....	220
69	PASSAGES VAN L898 AFVOERRANGE 1 .....	223
70	PASSAGES VAN L898 AFVOERRANGE 2 .....	226
71	PASSAGES VAN L898 AFVOERRANGE 3 .....	229
72	PASSAGES VAN L898 AFVOERRANGE 4 .....	232
73	PASSAGES VAN L899 ALLE AFVOERRANGES.....	235
74	PASSAGES VAN L899 AFVOERRANGE 1 .....	238
75	PASSAGES VAN L899 AFVOERRANGE 2 .....	241
76	PASSAGES VAN L899 AFVOERRANGE 3 .....	244
77	PASSAGES VAN L899 AFVOERRANGE 4 .....	247
78	PASSAGES VAN L900 ALLE AFVOERRANGES.....	250
79	PASSAGES VAN L900 AFVOERRANGE 1 .....	253
80	PASSAGES VAN L900 AFVOERRANGE 2 .....	256
81	PASSAGES VAN L900 AFVOERRANGE 3 .....	259

82	PASSAGES VAN L900 AFVOERRANGE 4 .....	262
83	PASSAGES VAN L901 ALLE AFVOERRANGES.....	265
84	PASSAGES VAN L901 AFVOERRANGE 1 .....	268
85	PASSAGES VAN L901 AFVOERRANGE 2 .....	271
86	PASSAGES VAN L901 AFVOERRANGE 3 .....	274
87	PASSAGES VAN L901 AFVOERRANGE 4 .....	277
88	PASSAGES VAN L902 ALLE AFVOERRANGES.....	280
89	PASSAGES VAN L902 AFVOERRANGE 1 .....	283
90	PASSAGES VAN L902 AFVOERRANGE 2 .....	286
91	PASSAGES VAN L902 AFVOERRANGE 3 .....	289
92	PASSAGES VAN L902 AFVOERRANGE 4 .....	292
93	PASSAGES VAN L903 ALLE AFVOERRANGES.....	295
94	PASSAGES VAN L903 AFVOERRANGE 1 .....	298
95	PASSAGES VAN L903 AFVOERRANGE 2 .....	301
96	PASSAGES VAN L903 AFVOERRANGE 3 .....	304
97	PASSAGES VAN L903 AFVOERRANGE 4 .....	307
98	PASSAGES VAN L904 ALLE AFVOERRANGES.....	310
99	PASSAGES VAN L904 AFVOERRANGE 1 .....	313
100	PASSAGES VAN L904 AFVOERRANGE 2 .....	316
101	PASSAGES VAN L904 AFVOERRANGE 3 .....	319
102	PASSAGES VAN L904 AFVOERRANGE 4 .....	322
103	PASSAGES VAN L905 ALLE AFVOERRANGES.....	325
104	PASSAGES VAN L905 AFVOERRANGE 1 .....	328
105	PASSAGES VAN L905 AFVOERRANGE 2 .....	331
106	PASSAGES VAN L905 AFVOERRANGE 3 .....	334
107	PASSAGES VAN L905 AFVOERRANGE 4 .....	337
108	PASSAGES VAN L906 ALLE AFVOERRANGES.....	340
109	PASSAGES VAN L906 AFVOERRANGE 1 .....	343

110	PASSAGES VAN L906 AFVOERRANGE 2 .....	346
111	PASSAGES VAN L906 AFVOERRANGE 3 .....	349
112	PASSAGES VAN L906 AFVOERRANGE 4 .....	352
113	PASSAGES VAN L907 ALLE AFVOERRANGES.....	355
114	PASSAGES VAN L907 AFVOERRANGE 1 .....	358
115	PASSAGES VAN L907 AFVOERRANGE 2 .....	361
116	PASSAGES VAN L907 AFVOERRANGE 3 .....	364
117	PASSAGES VAN L907 AFVOERRANGE 4 .....	367
118	PASSAGES VAN L908 ALLE AFVOERRANGES.....	370
119	PASSAGES VAN L908 AFVOERRANGE 1 .....	373
120	PASSAGES VAN L908 AFVOERRANGE 2 .....	376
121	PASSAGES VAN L908 AFVOERRANGE 3 .....	379
122	PASSAGES VAN L908 AFVOERRANGE 4 .....	382
123	PASSAGES VAN L909 ALLE AFVOERRANGES.....	385
124	PASSAGES VAN L909 AFVOERRANGE 1 .....	388
125	PASSAGES VAN L909 AFVOERRANGE 2 .....	391
126	PASSAGES VAN L909 AFVOERRANGE 3 .....	394
127	PASSAGES VAN L909 AFVOERRANGE 4 .....	397
128	PASSAGES VAN L910 ALLE AFVOERRANGES.....	400
129	PASSAGES VAN L910 AFVOERRANGE 1 .....	403
130	PASSAGES VAN L910 AFVOERRANGE 2 .....	406
131	PASSAGES VAN L910 AFVOERRANGE 3 .....	409
132	PASSAGES VAN L910 AFVOERRANGE 4 .....	412
133	PASSAGES VAN L911 ALLE AFVOERRANGES.....	415
134	PASSAGES VAN L911 AFVOERRANGE 1 .....	418
135	PASSAGES VAN L911 AFVOERRANGE 2 .....	421
136	PASSAGES VAN L911 AFVOERRANGE 3 .....	424
137	PASSAGES VAN L911 AFVOERRANGE 4 .....	427

138	PASSAGES VAN L912 ALLE AFVOERRANGES.....	430
139	PASSAGES VAN L912 AFVOERRANGE 1 .....	433
140	PASSAGES VAN L912 AFVOERRANGE 2.....	436
141	PASSAGES VAN L912 AFVOERRANGE 3.....	439
142	PASSAGES VAN L912 AFVOERRANGE 4.....	442
143	PASSAGES VAN L913 ALLE AFVOERRANGES.....	445
144	PASSAGES VAN L913 AFVOERRANGE 1 .....	448
145	PASSAGES VAN L913 AFVOERRANGE 2.....	451
146	PASSAGES VAN L913 AFVOERRANGE 3.....	454
147	PASSAGES VAN L913 AFVOERRANGE 4.....	457
148	PASSAGES VAN L914 ALLE AFVOERRANGES.....	460
149	PASSAGES VAN L914 AFVOERRANGE 1 .....	463
150	PASSAGES VAN L914 AFVOERRANGE 2.....	466
151	PASSAGES VAN L914 AFVOERRANGE 3.....	469
152	PASSAGES VAN L914 AFVOERRANGE 4.....	472
153	PASSAGES VAN L915 ALLE AFVOERRANGES.....	475
154	PASSAGES VAN L915 AFVOERRANGE 1 .....	478
155	PASSAGES VAN L915 AFVOERRANGE 2.....	481
156	PASSAGES VAN L915 AFVOERRANGE 3.....	484
157	PASSAGES VAN L915 AFVOERRANGE 4.....	487
158	PASSAGES VAN L916 ALLE AFVOERRANGES.....	490
159	PASSAGES VAN L916 AFVOERRANGE 1 .....	493
160	PASSAGES VAN L916 AFVOERRANGE 2.....	496
161	PASSAGES VAN L916 AFVOERRANGE 3.....	499
162	PASSAGES VAN L916 AFVOERRANGE 4.....	502
163	PASSAGES VAN L917 ALLE AFVOERRANGES.....	505
164	PASSAGES VAN L917 AFVOERRANGE 1 .....	508
165	PASSAGES VAN L917 AFVOERRANGE 2.....	511



166	PASSAGES VAN L917 AFVOERRANGE 3 .....	514
167	PASSAGES VAN L917 AFVOERRANGE 4 .....	517
168	PASSAGES VAN L918 ALLE AFVOERRANGES.....	520
169	PASSAGES VAN L918 AFVOERRANGE 1 .....	523
170	PASSAGES VAN L918 AFVOERRANGE 2 .....	526
171	PASSAGES VAN L918 AFVOERRANGE 3 .....	529
172	PASSAGES VAN L918 AFVOERRANGE 4 .....	532
173	PASSAGES VAN L919 ALLE AFVOERRANGES.....	535
174	PASSAGES VAN L919 AFVOERRANGE 1 .....	538
175	PASSAGES VAN L919 AFVOERRANGE 2 .....	541
176	PASSAGES VAN L919 AFVOERRANGE 3 .....	544
177	PASSAGES VAN L919 AFVOERRANGE 4 .....	547
178	PASSAGES VAN L920 ALLE AFVOERRANGES.....	550
179	PASSAGES VAN L920 AFVOERRANGE 1 .....	553
180	PASSAGES VAN L920 AFVOERRANGE 2 .....	556
181	PASSAGES VAN L920 AFVOERRANGE 3 .....	559
182	PASSAGES VAN L920 AFVOERRANGE 4 .....	562
183	PASSAGES VAN L921 ALLE AFVOERRANGES.....	565
184	PASSAGES VAN L921 AFVOERRANGE 1 .....	568
185	PASSAGES VAN L921 AFVOERRANGE 2 .....	571
186	PASSAGES VAN L921 AFVOERRANGE 3 .....	574
187	PASSAGES VAN L921 AFVOERRANGE 4 .....	577
188	PASSAGES VAN L922 ALLE AFVOERRANGES.....	580
189	PASSAGES VAN L922 AFVOERRANGE 1 .....	583
190	PASSAGES VAN L922 AFVOERRANGE 2 .....	586
191	PASSAGES VAN L922 AFVOERRANGE 3 .....	589
192	PASSAGES VAN L922 AFVOERRANGE 4 .....	592
193	PASSAGES VAN L923 ALLE AFVOERRANGES.....	595

194	PASSAGES VAN L923 AFVOERRANGE 1 .....	598
195	PASSAGES VAN L923 AFVOERRANGE 2 .....	601
196	PASSAGES VAN L923 AFVOERRANGE 3 .....	604
197	PASSAGES VAN L923 AFVOERRANGE 4 .....	607
198	PASSAGES VAN L924 ALLE AFVOERRANGES.....	610
199	PASSAGES VAN L924 AFVOERRANGE 1 .....	613
200	PASSAGES VAN L924 AFVOERRANGE 2 .....	616
201	PASSAGES VAN L924 AFVOERRANGE 3 .....	619
202	PASSAGES VAN L924 AFVOERRANGE 4 .....	622
203	PASSAGES VAN L925 ALLE AFVOERRANGES.....	625
204	PASSAGES VAN L925 AFVOERRANGE 1 .....	628
205	PASSAGES VAN L925 AFVOERRANGE 2 .....	631
206	PASSAGES VAN L925 AFVOERRANGE 3 .....	634
207	PASSAGES VAN L925 AFVOERRANGE 4 .....	637
208	PASSAGES VAN L926 ALLE AFVOERRANGES.....	640
209	PASSAGES VAN L926 AFVOERRANGE 1 .....	643
210	PASSAGES VAN L926 AFVOERRANGE 2 .....	646
211	PASSAGES VAN L926 AFVOERRANGE 3 .....	649
212	PASSAGES VAN L926 AFVOERRANGE 4 .....	652
213	PASSAGES VAN L927 ALLE AFVOERRANGES.....	655
214	PASSAGES VAN L927 AFVOERRANGE 1 .....	658
215	PASSAGES VAN L927 AFVOERRANGE 2 .....	661
216	PASSAGES VAN L927 AFVOERRANGE 3 .....	664
217	PASSAGES VAN L927 AFVOERRANGE 4 .....	667
218	PASSAGES VAN L928 ALLE AFVOERRANGES.....	670
219	PASSAGES VAN L928 AFVOERRANGE 1 .....	673
220	PASSAGES VAN L928 AFVOERRANGE 2 .....	676
221	PASSAGES VAN L928 AFVOERRANGE 3 .....	679

222	PASSAGES VAN L928 AFVOERRANGE 4 .....	682
223	PASSAGES VAN L929 ALLE AFVOERRANGES.....	685
224	PASSAGES VAN L929 AFVOERRANGE 1 .....	688
225	PASSAGES VAN L929 AFVOERRANGE 2 .....	691
226	PASSAGES VAN L929 AFVOERRANGE 3 .....	694
227	PASSAGES VAN L929 AFVOERRANGE 4 .....	697
228	PASSAGES VAN L930 ALLE AFVOERRANGES.....	700
229	PASSAGES VAN L930 AFVOERRANGE 1 .....	703
230	PASSAGES VAN L930 AFVOERRANGE 2 .....	706
231	PASSAGES VAN L930 AFVOERRANGE 3 .....	709
232	PASSAGES VAN L930 AFVOERRANGE 4 .....	712
233	PASSAGES VAN L931 ALLE AFVOERRANGES.....	715
234	PASSAGES VAN L931 AFVOERRANGE 1 .....	718
235	PASSAGES VAN L931 AFVOERRANGE 2 .....	721
236	PASSAGES VAN L931 AFVOERRANGE 3 .....	724
237	PASSAGES VAN L931 AFVOERRANGE 4 .....	727
238	PASSAGES VAN L932 ALLE AFVOERRANGES.....	730
239	PASSAGES VAN L932 AFVOERRANGE 1 .....	733
240	PASSAGES VAN L932 AFVOERRANGE 2 .....	736
241	PASSAGES VAN L932 AFVOERRANGE 3 .....	739
242	PASSAGES VAN L932 AFVOERRANGE 4 .....	742
243	PASSAGES VAN L933 ALLE AFVOERRANGES.....	745
244	PASSAGES VAN L933 AFVOERRANGE 1 .....	748
245	PASSAGES VAN L933 AFVOERRANGE 2 .....	751
246	PASSAGES VAN L933 AFVOERRANGE 3 .....	754
247	PASSAGES VAN L933 AFVOERRANGE 4 .....	757
248	PASSAGES VAN L934 ALLE AFVOERRANGES.....	760
249	PASSAGES VAN L934 AFVOERRANGE 1 .....	763

250	PASSAGES VAN L934 AFVOERRANGE 2 .....	766
251	PASSAGES VAN L934 AFVOERRANGE 3 .....	769
252	PASSAGES VAN L934 AFVOERRANGE 4 .....	772
253	PASSAGES VAN L935 ALLE AFVOERRANGES .....	775
254	PASSAGES VAN L935 AFVOERRANGE 1 .....	778
255	PASSAGES VAN L935 AFVOERRANGE 2 .....	781
256	PASSAGES VAN L935 AFVOERRANGE 3 .....	784
257	PASSAGES VAN L935 AFVOERRANGE 4 .....	787
258	PASSAGES VAN L936 ALLE AFVOERRANGES .....	790
259	PASSAGES VAN L936 AFVOERRANGE 1 .....	793
260	PASSAGES VAN L936 AFVOERRANGE 2 .....	796
261	PASSAGES VAN L936 AFVOERRANGE 3 .....	799
262	PASSAGES VAN L936 AFVOERRANGE 4 .....	802
263	PASSAGES VAN L937 ALLE AFVOERRANGES .....	805
264	PASSAGES VAN L937 AFVOERRANGE 1 .....	808
265	PASSAGES VAN L937 AFVOERRANGE 2 .....	811
266	PASSAGES VAN L937 AFVOERRANGE 3 .....	814
267	PASSAGES VAN L937 AFVOERRANGE 4 .....	817
268	PASSAGES VAN L938 ALLE AFVOERRANGES .....	820
269	PASSAGES VAN L938 AFVOERRANGE 1 .....	823
270	PASSAGES VAN L938 AFVOERRANGE 2 .....	826
271	PASSAGES VAN L938 AFVOERRANGE 3 .....	829
272	PASSAGES VAN L938 AFVOERRANGE 4 .....	832
273	PASSAGES VAN L939 ALLE AFVOERRANGES .....	835
274	PASSAGES VAN L939 AFVOERRANGE 1 .....	838
275	PASSAGES VAN L939 AFVOERRANGE 2 .....	841
276	PASSAGES VAN L939 AFVOERRANGE 3 .....	844
277	PASSAGES VAN L939 AFVOERRANGE 4 .....	847

278	PASSAGES VAN L940 ALLE AFVOERRANGES.....	850
279	PASSAGES VAN L940 AFVOERRANGE 1 .....	853
280	PASSAGES VAN L940 AFVOERRANGE 2.....	856
281	PASSAGES VAN L940 AFVOERRANGE 3.....	859
282	PASSAGES VAN L940 AFVOERRANGE 4.....	862
283	PASSAGES VAN L941 ALLE AFVOERRANGES.....	865
284	PASSAGES VAN L941 AFVOERRANGE 1 .....	868
285	PASSAGES VAN L941 AFVOERRANGE 2.....	871
286	PASSAGES VAN L941 AFVOERRANGE 3.....	874
287	PASSAGES VAN L941 AFVOERRANGE 4.....	877
288	PASSAGES VAN L942 ALLE AFVOERRANGES.....	880
289	PASSAGES VAN L942 AFVOERRANGE 1 .....	883
290	PASSAGES VAN L942 AFVOERRANGE 2.....	886
291	PASSAGES VAN L942 AFVOERRANGE 3.....	889
292	PASSAGES VAN L942 AFVOERRANGE 4.....	892
293	PASSAGES VAN L943 ALLE AFVOERRANGES.....	895
294	PASSAGES VAN L943 AFVOERRANGE 1 .....	898
295	PASSAGES VAN L943 AFVOERRANGE 2.....	901
296	PASSAGES VAN L943 AFVOERRANGE 3.....	904
297	PASSAGES VAN L943 AFVOERRANGE 4.....	907
298	PASSAGES VAN L944 ALLE AFVOERRANGES.....	910
299	PASSAGES VAN L944 AFVOERRANGE 1 .....	913
300	PASSAGES VAN L944 AFVOERRANGE 2.....	916
301	PASSAGES VAN L944 AFVOERRANGE 3.....	919
302	PASSAGES VAN L944 AFVOERRANGE 4.....	922
303	PASSAGES VAN L945 ALLE AFVOERRANGES.....	925
304	PASSAGES VAN L945 AFVOERRANGE 1 .....	928
305	PASSAGES VAN L945 AFVOERRANGE 2.....	931

306	PASSAGES VAN L945 AFVOERRANGE 3 .....	934
307	PASSAGES VAN L945 AFVOERRANGE 4 .....	937
308	PASSAGES VAN L946 ALLE AFVOERRANGES.....	940
309	PASSAGES VAN L946 AFVOERRANGE 1 .....	943
310	PASSAGES VAN L946 AFVOERRANGE 2 .....	946
311	PASSAGES VAN L946 AFVOERRANGE 3 .....	949
312	PASSAGES VAN L946 AFVOERRANGE 4 .....	952
313	PASSAGES VAN L947 ALLE AFVOERRANGES.....	955
314	PASSAGES VAN L947 AFVOERRANGE 1 .....	958
315	PASSAGES VAN L947 AFVOERRANGE 2 .....	961
316	PASSAGES VAN L947 AFVOERRANGE 3 .....	964
317	PASSAGES VAN L947 AFVOERRANGE 4 .....	967
318	PASSAGES VAN L948 ALLE AFVOERRANGES.....	970
319	PASSAGES VAN L948 AFVOERRANGE 1 .....	973
320	PASSAGES VAN L948 AFVOERRANGE 2 .....	976
321	PASSAGES VAN L948 AFVOERRANGE 3 .....	979
322	PASSAGES VAN L948 AFVOERRANGE 4 .....	982
323	PASSAGES VAN L949 ALLE AFVOERRANGES.....	985
324	PASSAGES VAN L949 AFVOERRANGE 1 .....	988
325	PASSAGES VAN L949 AFVOERRANGE 2 .....	991
326	PASSAGES VAN L949 AFVOERRANGE 3 .....	994
327	PASSAGES VAN L949 AFVOERRANGE 4 .....	997
328	PASSAGES VAN L950 ALLE AFVOERRANGES.....	1000
329	PASSAGES VAN L950 AFVOERRANGE 1 .....	1003
330	PASSAGES VAN L950 AFVOERRANGE 2 .....	1006
331	PASSAGES VAN L950 AFVOERRANGE 3 .....	1009
332	PASSAGES VAN L950 AFVOERRANGE 4 .....	1012
333	PASSAGES VAN L951 ALLE AFVOERRANGES.....	1015

334	PASSAGES VAN L951 AFVOERRANGE 1 .....	1018
335	PASSAGES VAN L951 AFVOERRANGE 2 .....	1021
336	PASSAGES VAN L951 AFVOERRANGE 3 .....	1024
337	PASSAGES VAN L951 AFVOERRANGE 4 .....	1027
338	PASSAGES VAN L952 ALLE AFVOERRANGES.....	1030
339	PASSAGES VAN L952 AFVOERRANGE 1 .....	1033
340	PASSAGES VAN L952 AFVOERRANGE 2 .....	1036
341	PASSAGES VAN L952 AFVOERRANGE 3 .....	1039
342	PASSAGES VAN L952 AFVOERRANGE 4 .....	1042

## 1 INLEIDING

Deze rapportage is onderdeel van het project Evaluatie Pilot Langsdammen Waal en hierin zijn de analyses van de verkeerspassages over het gehele traject voor 1 jaar weergegeven voor de periode van juni 2019 tot en met mei 2020. In totaal worden 67 [kvr 885 – kvr 952] passagelijnen gepresenteerd. Voor elke passagelijijn zijn de volgende grafieken en tabellen weergegeven in deze appendix:

1. Grafiek en tabel met de verdeling van de scheepslengte per scheepstype en per vaarrichting. In de grafiek staan op de y-as negatieve waarden, dit is gedaan om onderscheid te kunnen maken naar vaarrichting. In werkelijkheid zijn dit uiteraard positieve aantallen.
2. Grafieken met de verdeling van de koers in graden per scheepstype en per vaarrichting.
3. Grafieken met de passage positie per scheepstype en vaarrichting tot de vaargeulgrens en normaallijn en percentiel lijnen van de passerende schepen per scheepstype en per vaarrichting.
4. Grafieken met de verdeling van de vaarsnelheid in knopen per scheepstype en per vaarrichting.

### 1.1 Toelichting gepresenteerde AIS-gegevens

RWS heeft in totaal voor 23 maanden AIS-gegevens beschikbaar gesteld; voor de perioden januari t/m juni 2018, januari t/m december 2019 en januari t/m mei 2020. Voor de analyse in hoofdstuk 3 van het hoofdrapport (32127-1-MO-rev.1.0 van 25/02/2021) is deze hele dataset gebruikt. Voor de dwarsdoorsnede-analyse in deze bijlage zijn alleen de passages over een periode van één jaar weergegeven: van juni 2019 tot en met mei 2020. De reden hiervoor is dat het aantal passages voor een jaar beter inzicht geeft, zodat het aantal passages per maand en per dag direct kan worden ingeschat. Bovendien is de periode van 23 maanden niet aaneengesloten, waardoor het zelfs moeilijk is om een relatie met de tijd te leggen.

### 1.2 Toelichting waterafvoer condities

De passagelijijn analyse per waterafvoer conditie is als volgt uitgevoerd:

- Alle afvoerranges: scheepspassages gedurende onderzoeksperiode,
- Afvoerrange 1: scheepspassages tijdens  $1020 \text{ m}^3/\text{s} < Q_{\text{Lobith}} \leq 1500 \text{ m}^3/\text{s}$ ,
- Afvoerrange 2: scheepspassages tijdens  $1500 \text{ m}^3/\text{s} < Q_{\text{Lobith}} \leq 2500 \text{ m}^3/\text{s}$ ,
- Afvoerrange 3: scheepspassages tijdens  $2500 \text{ m}^3/\text{s} < Q_{\text{Lobith}} \leq 4000 \text{ m}^3/\text{s}$ ,
- Afvoerrange 4: scheepspassages tijdens  $Q_{\text{Lobith}} < 4000 \text{ m}^3/\text{s}$ .

### 1.3 Toelichting passage positie grafieken

Figuur 1-1 geeft een voorbeeld van een verdeling van passage posities over lijn 919 tijdens afvoerrange 4. Het aantal passages is uitgezet in de y-as en de positie van het midden van het schip (AIS-positie) ten opzichte van de linker normaallijn is uitgezet in de x-as.

De verticale lijnen geven de positie van belangrijke rivier grenzen en het resultaat van ruimtegebruik analyse als volgt:

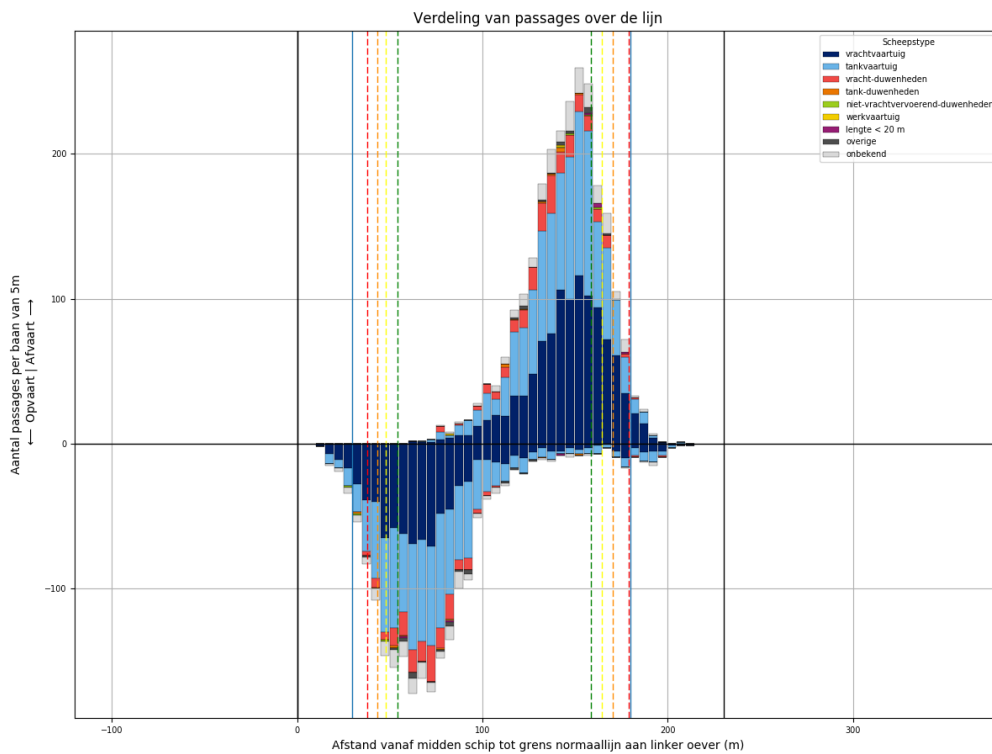
- De nul x-as is de positie van de normallijn aan de linker oever,
- De uiterst rechtse zwarte lijn is de positie van de normallijn aan de rechter oever,



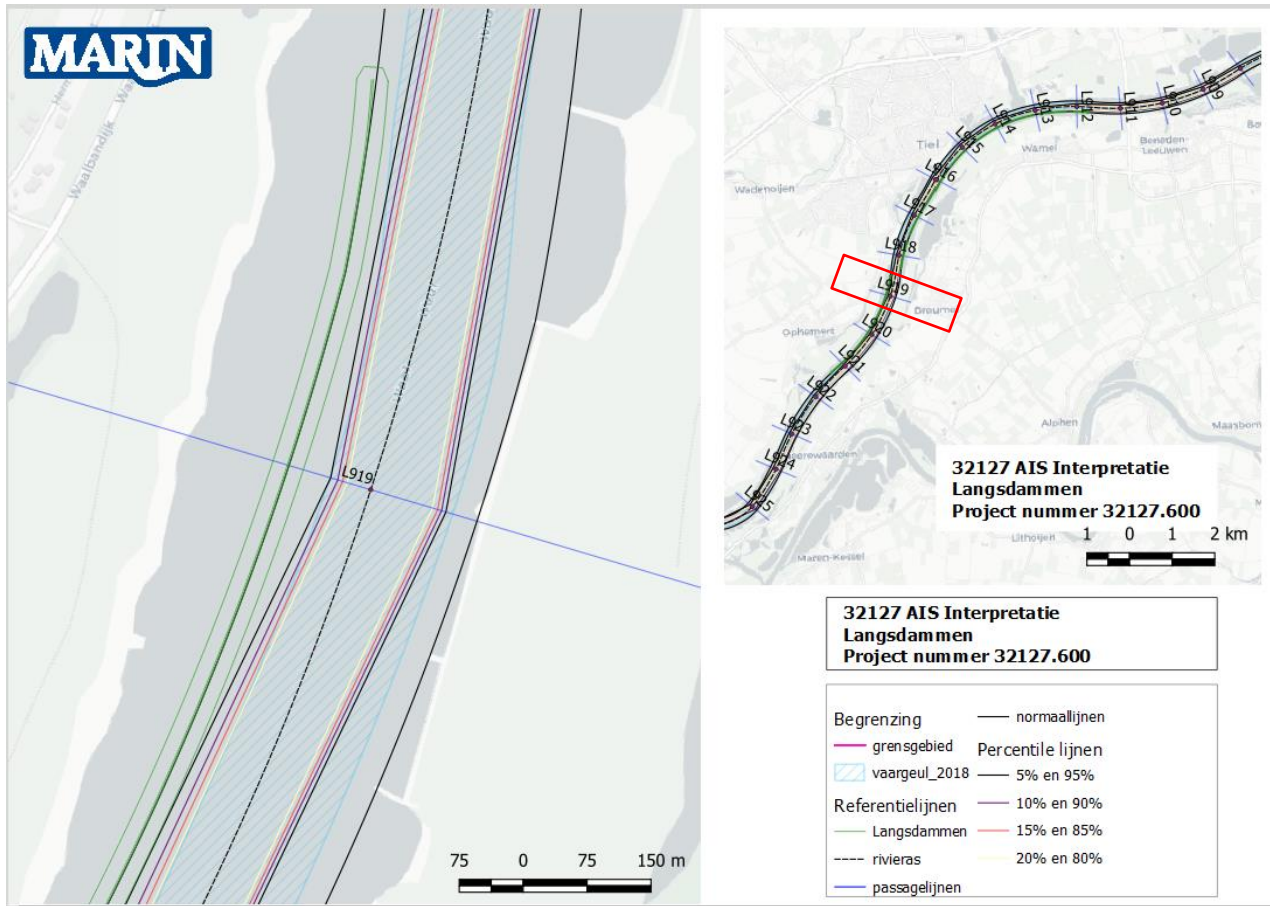
- De blauwe lijnen zijn de positie van 2018-vaargeul grenzen,
- De rode stippellijnen zijn de positie van de 5% en 95%-percentiellijnen,
- De oranje stippellijnen zijn de positie van de 10% en 90%-percentiellijnen,
- De gele stippellijnen zijn de positie van de 15% en 85%-percentiellijnen,
- De groene stippellijnen zijn de positie van de 20% en 80%-percentiellijnen.

De percentiellijnen in de grafiek zijn gebaseerd op de periode van 23 maanden.

geeft een voorbeeld van de grenslijnen die als ruimtelijke informatie op de rivier worden geprojecteerd.



Figuur 1-1 Verdeling van passage posities over L919 tijdens  $Q_{Lobith} < 4000 \text{ m}^3/\text{s}$



Figuur 1-2 Ruimtegebruik percentiellijnen tijdens  $Q_{Lobith} < 4000 \text{ m}^3/\text{s}$

## 2 OVERZICHT VAN PASSAGES PER LIJN

Tabel 2-1 - Aantallen passages per lijn, richting en verkeerstype

Lijn	Richting	Passages totaal	>=85m	<85m
L885	Af	28643	20483	8160
	Op	24876	18580	6296
	<b>Totaal</b>	<b>53519</b>	<b>39063</b>	<b>14456</b>
L886	Af	28657	20476	8181
	Op	24873	18572	6301
	<b>Totaal</b>	<b>53530</b>	<b>39048</b>	<b>14482</b>
L887	Af	28616	20451	8165
	Op	24793	18540	6253
	<b>Totaal</b>	<b>53409</b>	<b>38991</b>	<b>14418</b>
L888	Af	28639	20469	8170
	Op	24826	18548	6278
	<b>Totaal</b>	<b>53465</b>	<b>39017</b>	<b>14448</b>
L889	Af	28640	20471	8169
	Op	24848	18558	6290
	<b>Totaal</b>	<b>53488</b>	<b>39029</b>	<b>14459</b>
L890	Af	28594	20437	8157
	Op	24814	18532	6282
	<b>Totaal</b>	<b>53408</b>	<b>38969</b>	<b>14439</b>
L891	Af	28611	20450	8161
	Op	24848	18566	6282
	<b>Totaal</b>	<b>53459</b>	<b>39016</b>	<b>14443</b>
L892	Af	28625	20461	8164
	Op	24804	18526	6278
	<b>Totaal</b>	<b>53429</b>	<b>38987</b>	<b>14442</b>
L893	Af	28613	20453	8160
	Op	24829	18532	6297
	<b>Totaal</b>	<b>53442</b>	<b>38985</b>	<b>14457</b>
L894	Af	28569	20408	8161
	Op	24798	18514	6284
	<b>Totaal</b>	<b>53367</b>	<b>38922</b>	<b>14445</b>
L895	Af	28607	20452	8155
	Op	24820	18541	6279
	<b>Totaal</b>	<b>53427</b>	<b>38993</b>	<b>14434</b>
L896	Af	28595	20450	8145

Lijn	Richting	Passages totaal	>=85m	<85m
	Op	24793	18517	6276
	<b>Totaal</b>	<b>53388</b>	<b>38967</b>	<b>14421</b>
	Af	28610	20453	8157
L897	Op	24758	18486	6272
	<b>Totaal</b>	<b>53368</b>	<b>38939</b>	<b>14429</b>
	Af	28573	20417	8156
L898	Op	24775	18493	6282
	<b>Totaal</b>	<b>53348</b>	<b>38910</b>	<b>14438</b>
	Af	28526	20384	8142
L899	Op	24723	18462	6261
	<b>Totaal</b>	<b>53249</b>	<b>38846</b>	<b>14403</b>
	Af	28552	20405	8147
L900	Op	24715	18442	6273
	<b>Totaal</b>	<b>53267</b>	<b>38847</b>	<b>14420</b>
	Af	28503	20369	8134
L901	Op	24677	18422	6255
	<b>Totaal</b>	<b>53180</b>	<b>38791</b>	<b>14389</b>
	Af	28529	20385	8144
L902	Op	24611	18373	6238
	<b>Totaal</b>	<b>53140</b>	<b>38758</b>	<b>14382</b>
	Af	28512	20384	8128
L903	Op	24624	18390	6234
	<b>Totaal</b>	<b>53136</b>	<b>38774</b>	<b>14362</b>
	Af	28486	20348	8138
L904	Op	24566	18329	6237
	<b>Totaal</b>	<b>53052</b>	<b>38677</b>	<b>14375</b>
	Af	28526	20380	8146
L905	Op	24572	18367	6205
	<b>Totaal</b>	<b>53098</b>	<b>38747</b>	<b>14351</b>
	Af	28465	20323	8142
L906	Op	24570	18367	6203
	<b>Totaal</b>	<b>53035</b>	<b>38690</b>	<b>14345</b>
	Af	28693	20478	8215
L907	Op	24816	18495	6321
	<b>Totaal</b>	<b>53509</b>	<b>38973</b>	<b>14536</b>
	Af	28475	20336	8139
L908	Op	24594	18342	6252

Lijn	Richting	Passages totaal	>=85m	<85m
	<b>Totaal</b>	<b>53069</b>	<b>38678</b>	<b>14391</b>
L909	Af	28463	20328	8135
	Op	24510	18297	6213
	<b>Totaal</b>	<b>52973</b>	<b>38625</b>	<b>14348</b>
L910	Af	28418	20287	8131
	Op	24520	18308	6212
	<b>Totaal</b>	<b>52938</b>	<b>38595</b>	<b>14343</b>
L911	Af	28366	20264	8102
	Op	24474	18277	6197
	<b>Totaal</b>	<b>52840</b>	<b>38541</b>	<b>14299</b>
L912	Af	28363	20264	8099
	Op	24522	18295	6227
	<b>Totaal</b>	<b>52885</b>	<b>38559</b>	<b>14326</b>
L913	Af	28300	20214	8086
	Op	24440	18234	6206
	<b>Totaal</b>	<b>52740</b>	<b>38448</b>	<b>14292</b>
L914	Af	28309	20232	8077
	Op	24380	18206	6174
	<b>Totaal</b>	<b>52689</b>	<b>38438</b>	<b>14251</b>
L915	Af	28244	20175	8069
	Op	24313	18147	6166
	<b>Totaal</b>	<b>52557</b>	<b>38322</b>	<b>14235</b>
L916	Af	28310	20231	8079
	Op	24214	18087	6127
	<b>Totaal</b>	<b>52524</b>	<b>38318</b>	<b>14206</b>
L917	Af	28258	20184	8074
	Op	24272	18117	6155
	<b>Totaal</b>	<b>52530</b>	<b>38301</b>	<b>14229</b>
L918	Af	28192	20155	8037
	Op	24246	18096	6150
	<b>Totaal</b>	<b>52438</b>	<b>38251</b>	<b>14187</b>
L919	Af	28188	20150	8038
	Op	24246	18106	6140
	<b>Totaal</b>	<b>52434</b>	<b>38256</b>	<b>14178</b>
L920	Af	28128	20094	8034
	Op	24252	18120	6132
	<b>Totaal</b>	<b>52380</b>	<b>38214</b>	<b>14166</b>

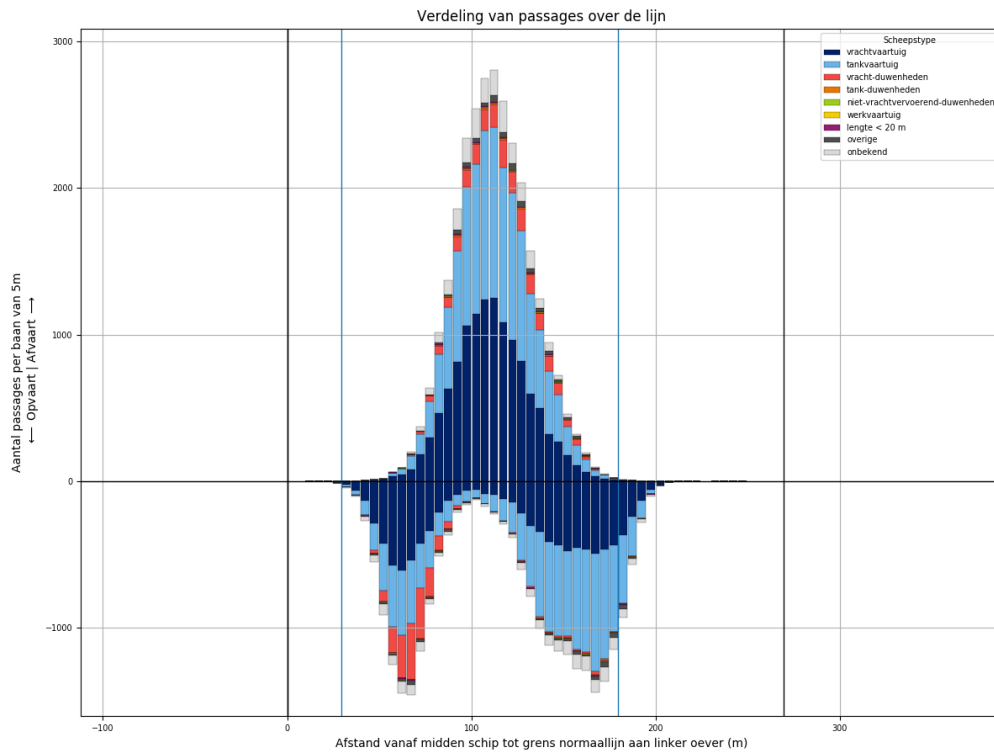
Lijn	Richting	Passages totaal	>=85m	<85m
L921	Af	28060	20068	7992
	Op	24262	18112	6150
	<b>Totaal</b>	<b>52322</b>	<b>38180</b>	<b>14142</b>
L922	Af	28023	20028	7995
	Op	24268	18138	6130
	<b>Totaal</b>	<b>52291</b>	<b>38166</b>	<b>14125</b>
L923	Af	27971	19972	7999
	Op	24306	18155	6151
	<b>Totaal</b>	<b>52277</b>	<b>38127</b>	<b>14150</b>
L924	Af	27979	19996	7983
	Op	24273	18137	6136
	<b>Totaal</b>	<b>52252</b>	<b>38133</b>	<b>14119</b>
L925	Af	28016	20019	7997
	Op	24224	18113	6111
	<b>Totaal</b>	<b>52240</b>	<b>38132</b>	<b>14108</b>
L926	Af	28035	20015	8020
	Op	24188	18059	6129
	<b>Totaal</b>	<b>52223</b>	<b>38074</b>	<b>14149</b>
L927	Af	28036	20020	8016
	Op	24106	18010	6096
	<b>Totaal</b>	<b>52142</b>	<b>38030</b>	<b>14112</b>
L928	Af	28004	20023	7981
	Op	24069	17964	6105
	<b>Totaal</b>	<b>52073</b>	<b>37987</b>	<b>14086</b>
L929	Af	28006	20012	7994
	Op	24010	17924	6086
	<b>Totaal</b>	<b>52016</b>	<b>37936</b>	<b>14080</b>
L930	Af	27910	19922	7988
	Op	23979	17917	6062
	<b>Totaal</b>	<b>51889</b>	<b>37839</b>	<b>14050</b>
L931	Af	27942	19958	7984
	Op	23818	17774	6044
	<b>Totaal</b>	<b>51760</b>	<b>37732</b>	<b>14028</b>
L932	Af	27984	19988	7996
	Op	23699	17650	6049
	<b>Totaal</b>	<b>51683</b>	<b>37638</b>	<b>14045</b>
L933	Af	27810	19867	7943

Lijn	Richting	Passages totaal	>=85m	<85m
	Op	23621	17622	5999
	<b>Totaal</b>	<b>51431</b>	<b>37489</b>	<b>13942</b>
L934	Af	27798	19878	7920
	Op	23409	17491	5918
	<b>Totaal</b>	<b>51207</b>	<b>37369</b>	<b>13838</b>
L935	Af	27719	19829	7890
	Op	23356	17446	5910
	<b>Totaal</b>	<b>51075</b>	<b>37275</b>	<b>13800</b>
L936	Af	27496	19650	7846
	Op	23232	17364	5868
	<b>Totaal</b>	<b>50728</b>	<b>37014</b>	<b>13714</b>
L937	Af	27536	19692	7844
	Op	23271	17351	5920
	<b>Totaal</b>	<b>50807</b>	<b>37043</b>	<b>13764</b>
L938	Af	27451	19637	7814
	Op	22892	17106	5786
	<b>Totaal</b>	<b>50343</b>	<b>36743</b>	<b>13600</b>
L939	Af	27244	19499	7745
	Op	22736	16982	5754
	<b>Totaal</b>	<b>49980</b>	<b>36481</b>	<b>13499</b>
L940	Af	27271	19497	7774
	Op	22509	16780	5729
	<b>Totaal</b>	<b>49780</b>	<b>36277</b>	<b>13503</b>
L941	Af	27043	19350	7693
	Op	22270	16618	5652
	<b>Totaal</b>	<b>49313</b>	<b>35968</b>	<b>13345</b>
L942	Af	26782	19148	7634
	Op	21822	16303	5519
	<b>Totaal</b>	<b>48604</b>	<b>35451</b>	<b>13153</b>
L943	Af	26677	19116	7561
	Op	21412	15994	5418
	<b>Totaal</b>	<b>48089</b>	<b>35110</b>	<b>12979</b>
L944	Af	26475	18905	7570
	Op	20990	15641	5349
	<b>Totaal</b>	<b>47465</b>	<b>34546</b>	<b>12919</b>
L945	Af	26264	18774	7490
	Op	20859	15584	5275

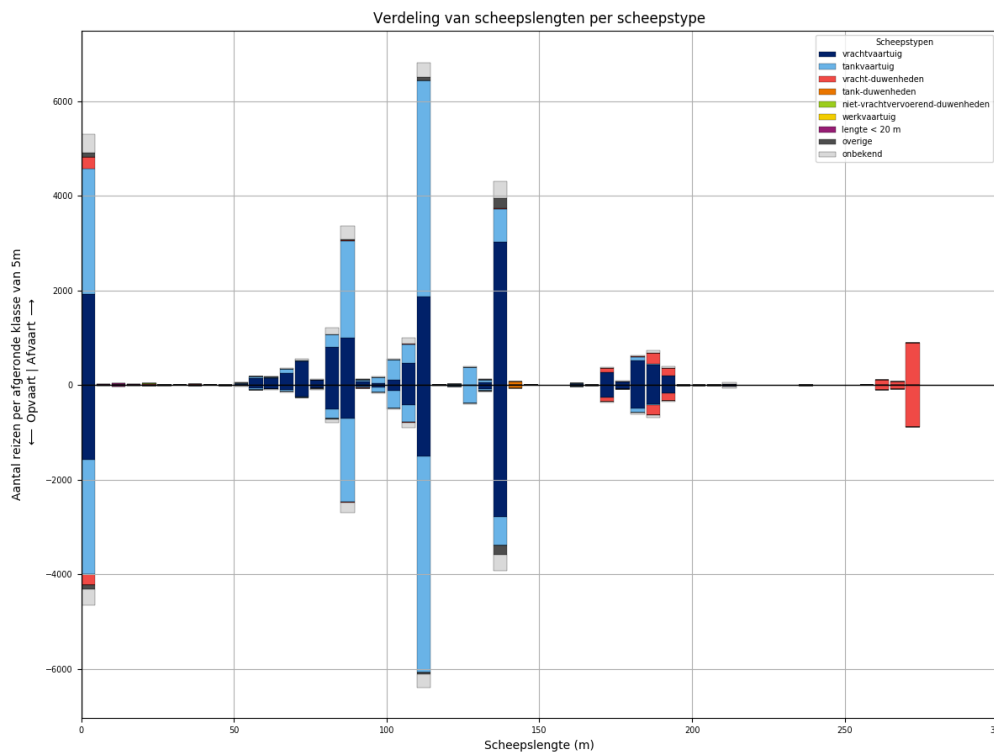
Lijn	Richting	Passages totaal	>=85m	<85m
	<b>Totaal</b>	<b>47123</b>	<b>34358</b>	<b>12765</b>
L946	Af	25815	18487	7328
	Op	20461	15276	5185
	<b>Totaal</b>	<b>46276</b>	<b>33763</b>	<b>12513</b>
L947	Af	25533	18292	7241
	Op	20325	15198	5127
	<b>Totaal</b>	<b>45858</b>	<b>33490</b>	<b>12368</b>
L948	Af	24891	17866	7025
	Op	20033	14951	5082
	<b>Totaal</b>	<b>44924</b>	<b>32817</b>	<b>12107</b>
L949	Af	24820	17806	7014
	Op	19774	14765	5009
	<b>Totaal</b>	<b>44594</b>	<b>32571</b>	<b>12023</b>
L950	Af	24334	17475	6859
	Op	19404	14497	4907
	<b>Totaal</b>	<b>43738</b>	<b>31972</b>	<b>11766</b>
L951	Af	23935	17142	6793
	Op	19228	14332	4896
	<b>Totaal</b>	<b>43163</b>	<b>31474</b>	<b>11689</b>
L952	Af	27934	19952	7982
	Op	23578	17592	5986
	<b>Totaal</b>	<b>51512</b>	<b>37544</b>	<b>13968</b>



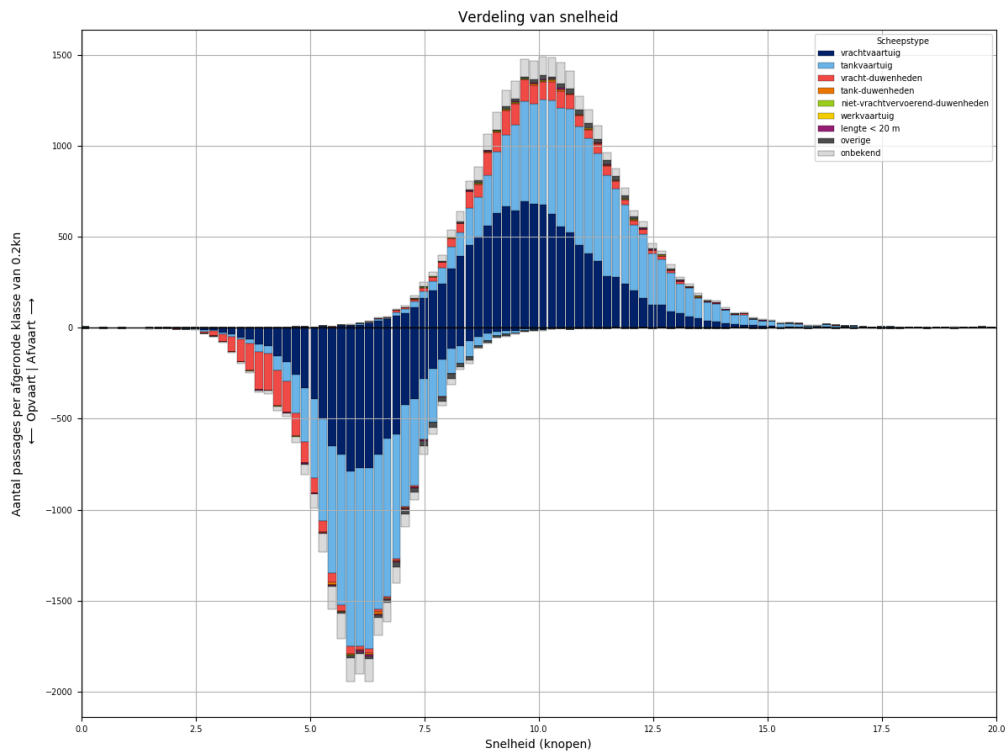
### 3 PASSAGES VAN L885 ALLE AFVOERRANGES



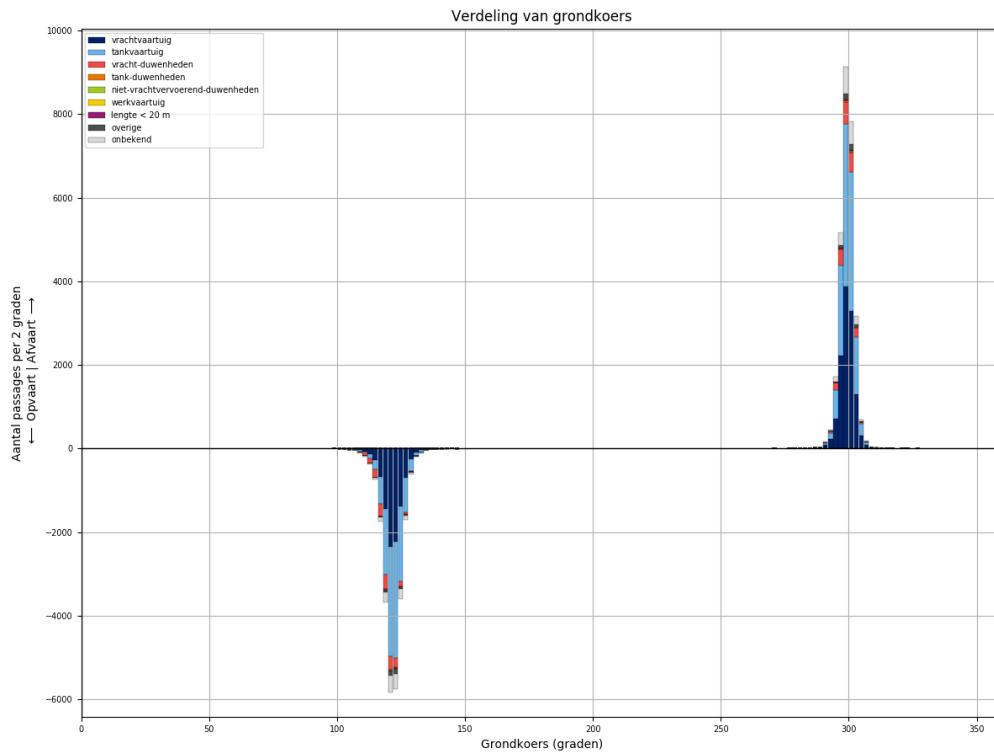
Figuur 3-1 - Verdeling van passage posities over L885



Figuur 3-2 - Lengteverdeling van schepen die L885 passeren



Figuur 3-3 - Snelheidsverdeling van schepen bij passage van L885

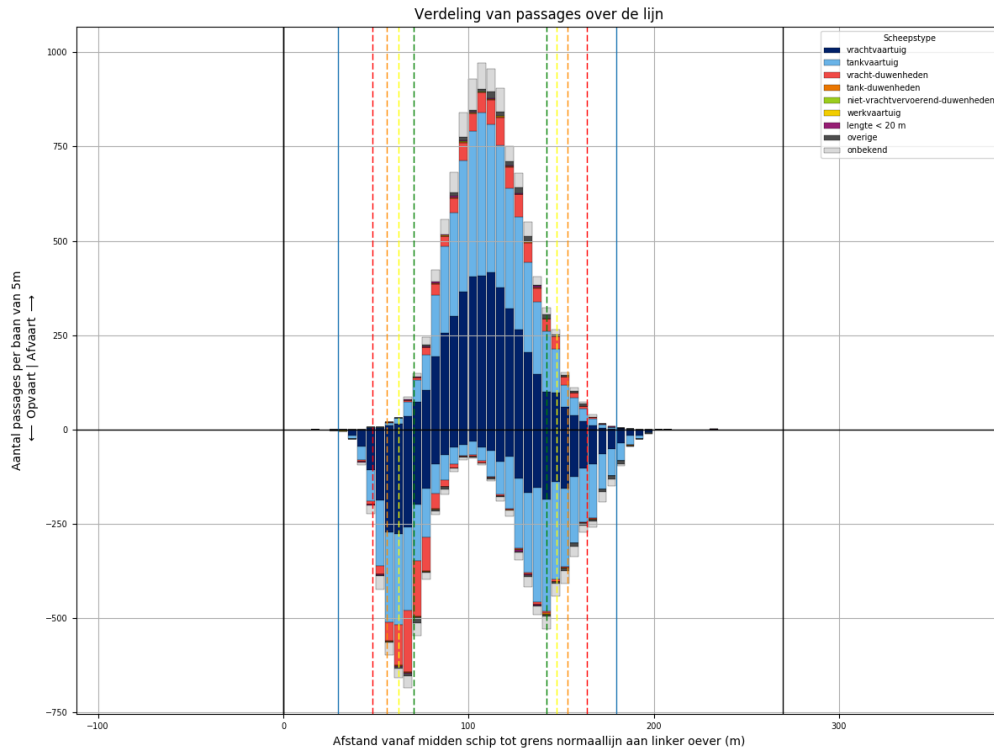


Figuur 3-4 - Koersverdeling van alle schepen bij passage van L885. Passages waarvoor de koers meer dan 30 graden afwijkt van het gemiddelde (per richting), worden niet meegeteld in de tabellen.

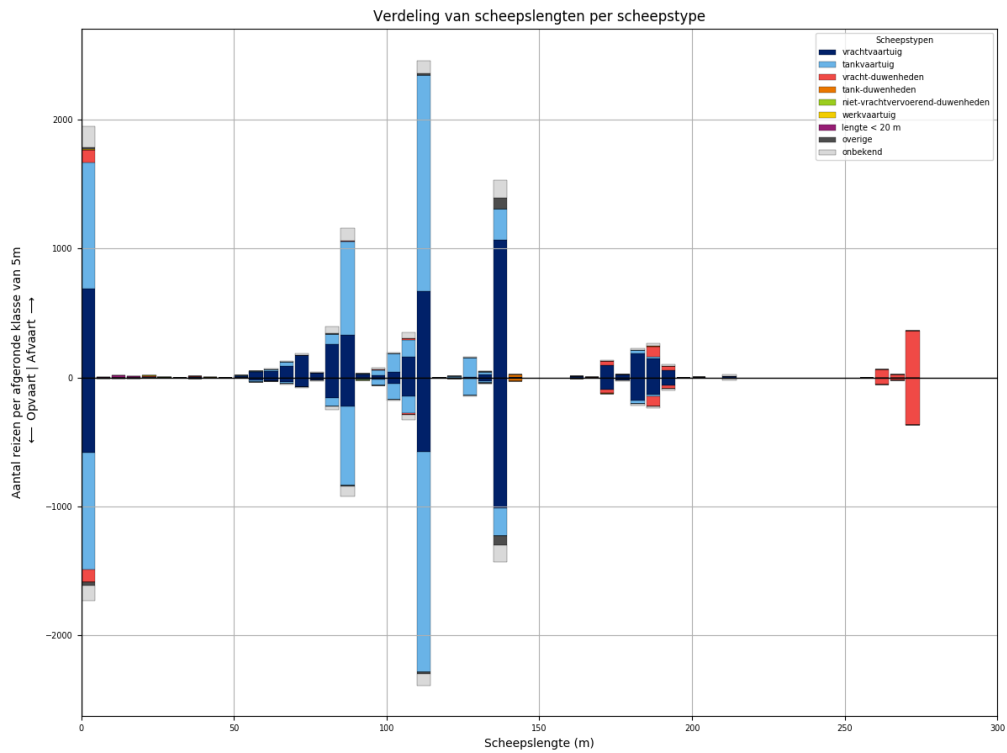
Tabel 3-1 - Aantallen passages per scheepstype, richting en grootteklasse voor L885

Scheepstype	Richting	Passages totaal	0m - 25m	25m - 50m	50m - 75m	75m - 100m	100m - 125m	125m - 150m	150m - 175m	175m - 200m	>200m
vrachtvaartuig	Af	<b>12217</b>	1927	18	1080	2029	2463	3115	300	1246	39
	Op	<b>9806</b>	1573	7	510	1352	2033	2868	286	1146	31
tankvaartuig	Af	<b>11964</b>	2668	3	180	2479	5397	1123	5	94	15
	Op	<b>11102</b>	2423	3	85	2113	5332	1022	7	101	16
vracht-duwenheden	Af	<b>1894</b>	238	16	2	18	23	7	99	409	1082
	Op	<b>1813</b>	231	14	2	13	19	5	90	370	1069
tank-duwenheden	Af	<b>84</b>						76	3	5	
	Op	<b>71</b>					1	67	2	1	
niet-vrachtvervoerend-duwenheden	Af	<b>42</b>	25	6		5	1	1			4
	Op	<b>26</b>	11	5		4	1			1	4
werkvaartuig	Af	<b>23</b>	16	3	2		2				
	Op	<b>11</b>	8		1	1	1				
lengte < 20 m	Af	<b>75</b>	75								
	Op	<b>63</b>	63								
overige	Af	<b>432</b>	81	4	13	29	77	228			
	Op	<b>374</b>	85	3	9	22	45	210			
onbekend	Af	<b>1912</b>	398	2	58	470	442	372	11	116	43
	Op	<b>1610</b>	345	1	25	317	402	348	15	115	42
<b>Totaal</b>	<b>Af</b>	<b>28643</b>	<b>5428</b>	<b>52</b>	<b>1335</b>	<b>5030</b>	<b>8405</b>	<b>4922</b>	<b>418</b>	<b>1870</b>	<b>1183</b>
	<b>Op</b>	<b>24876</b>	<b>4739</b>	<b>33</b>	<b>632</b>	<b>3822</b>	<b>7834</b>	<b>4520</b>	<b>400</b>	<b>1734</b>	<b>1162</b>

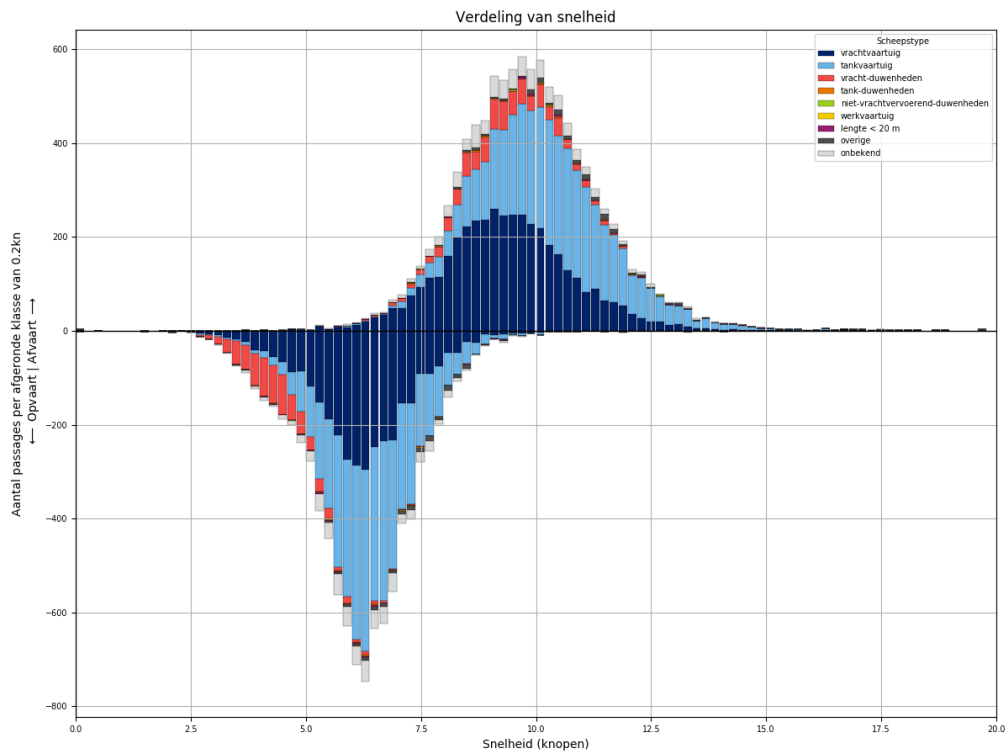
#### 4 PASSAGES VAN L885 AFVOERRANGE 1



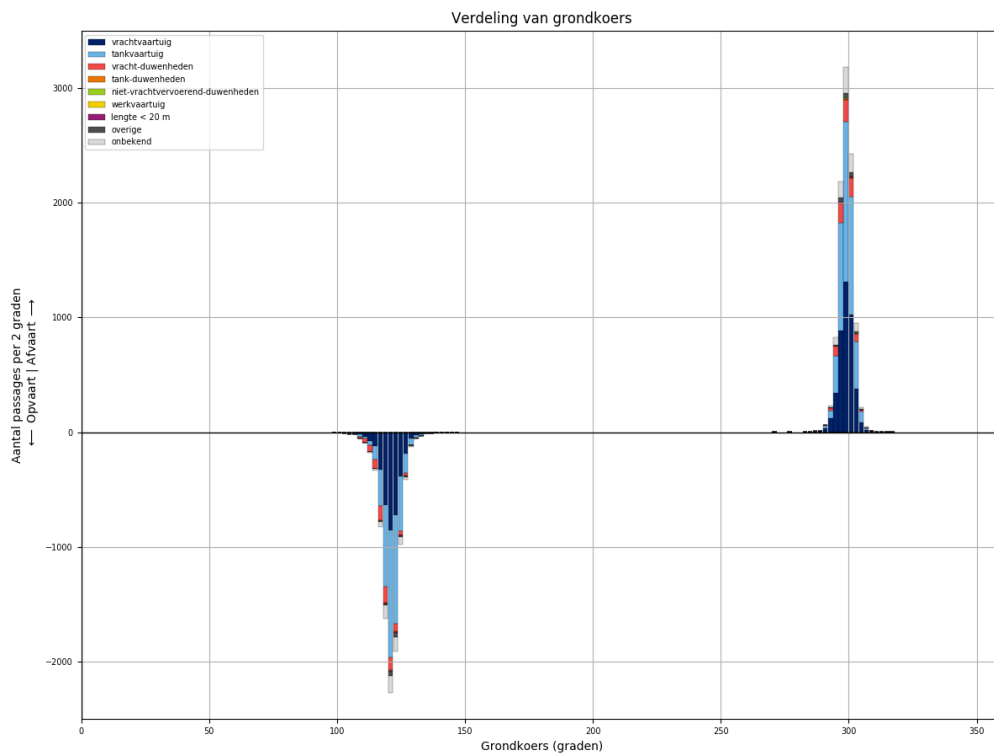
Figuur 4-1 - Verdeling van passage posities over L885



Figuur 4-2 - Lengteverdeling van schepen die L885 passeren



Figuur 4-3 - Snelheidsverdeling van schepen bij passage van L885

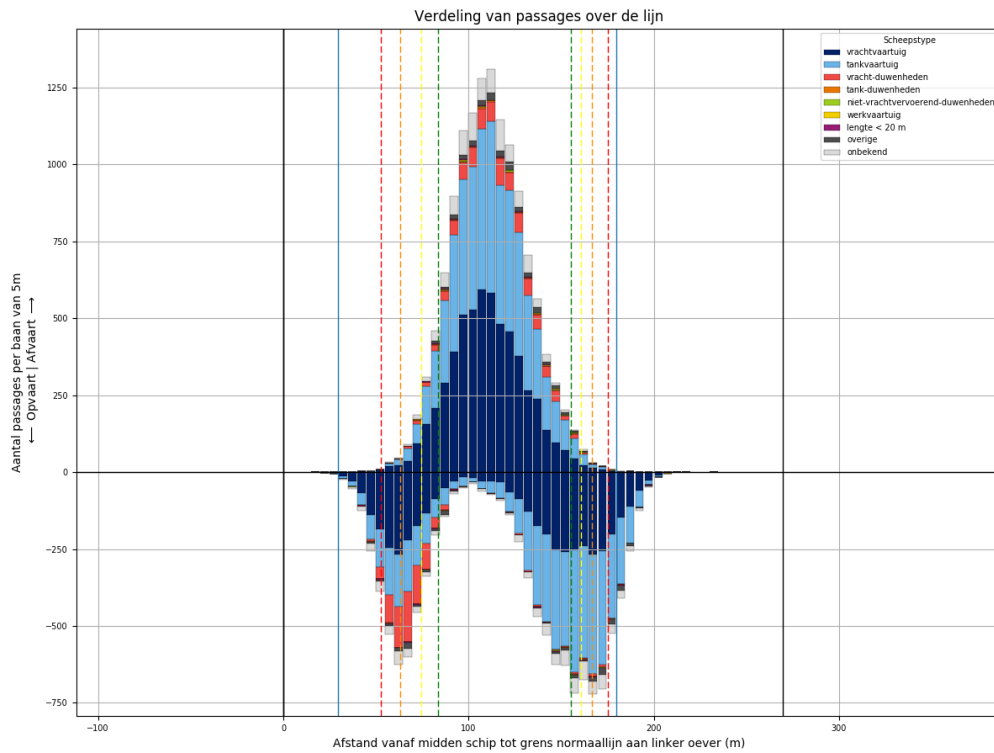


Figuur 4-4 - Koersverdeling van alle schepen bij passage van L885. Passages waarvoor de koers meer dan 30 graden afwijkt van het gemiddelde (per richting), worden niet meegeteld in de tabellen.

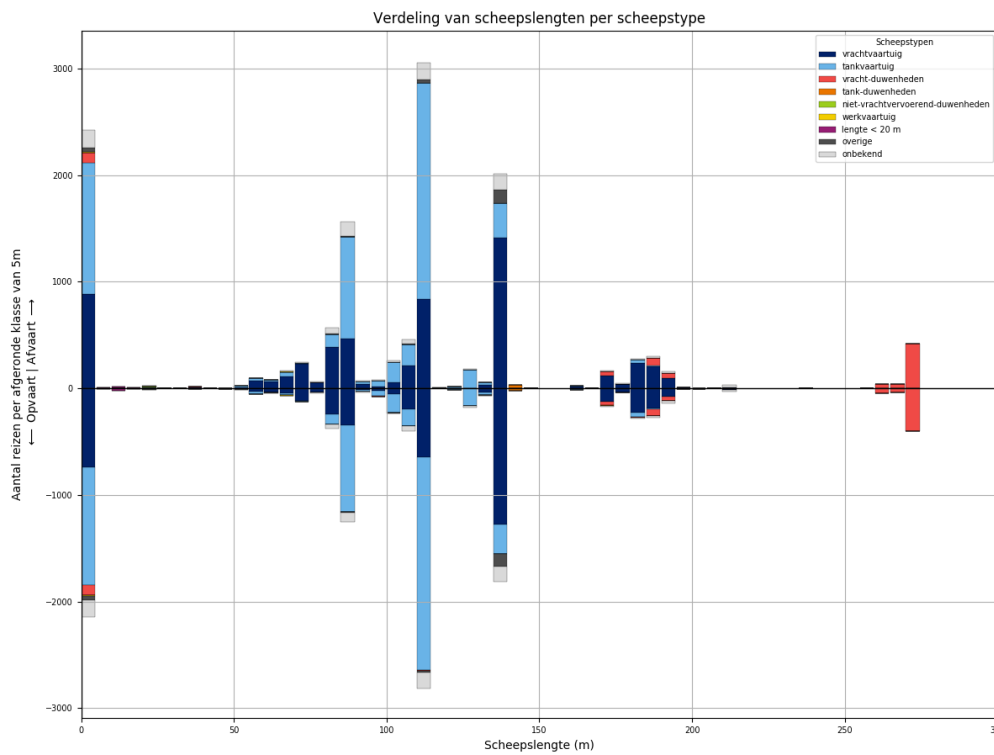
Tabel 4-1 - Aantallen passages per scheepstype, richting en grootteklasse voor L885

Scheepstype	Richting	Passages totaal	0m - 25m	25m - 50m	50m - 75m	75m - 100m	100m - 125m	125m - 150m	150m - 175m	175m - 200m	>200m
vrachtvaartuig	Af	<b>4239</b>	693	5	366	664	870	1100	108	417	16
	Op	<b>3500</b>	580	3	163	428	770	1048	101	396	11
tankvaartuig	Af	<b>4311</b>	979		63	853	1966	411		38	1
	Op	<b>4043</b>	908		28	727	1978	367	1	32	2
vracht-duwenheden	Af	<b>732</b>	102	5	1	9	15	1	34	117	448
	Op	<b>713</b>	97	5		3	13	1	32	114	448
tank-duwenheden	Af	<b>26</b>						22	1	3	
	Op	<b>26</b>						24	1	1	
niet-vrachtvervoerend-duwenheden	Af	<b>10</b>	6	3							1
	Op	<b>6</b>		3		2				1	
werkvaartuig	Af	<b>6</b>	4	1			1				
	Op	<b>3</b>	2				1				
lengte < 20 m	Af	<b>32</b>	32								
	Op	<b>23</b>	23								
overige	Af	<b>135</b>	21	1	2	11	13	87			
	Op	<b>123</b>	26		1	7	13	76			
onbekend	Af	<b>702</b>	160		23	166	149	142	5	46	11
	Op	<b>568</b>	120		6	115	133	135	4	44	11
<b>Totaal</b>	<b>Af</b>	<b>10193</b>	<b>1997</b>	<b>15</b>	<b>455</b>	<b>1703</b>	<b>3014</b>	<b>1763</b>	<b>148</b>	<b>621</b>	<b>477</b>
	<b>Op</b>	<b>9005</b>	<b>1756</b>	<b>11</b>	<b>198</b>	<b>1282</b>	<b>2908</b>	<b>1651</b>	<b>139</b>	<b>588</b>	<b>472</b>

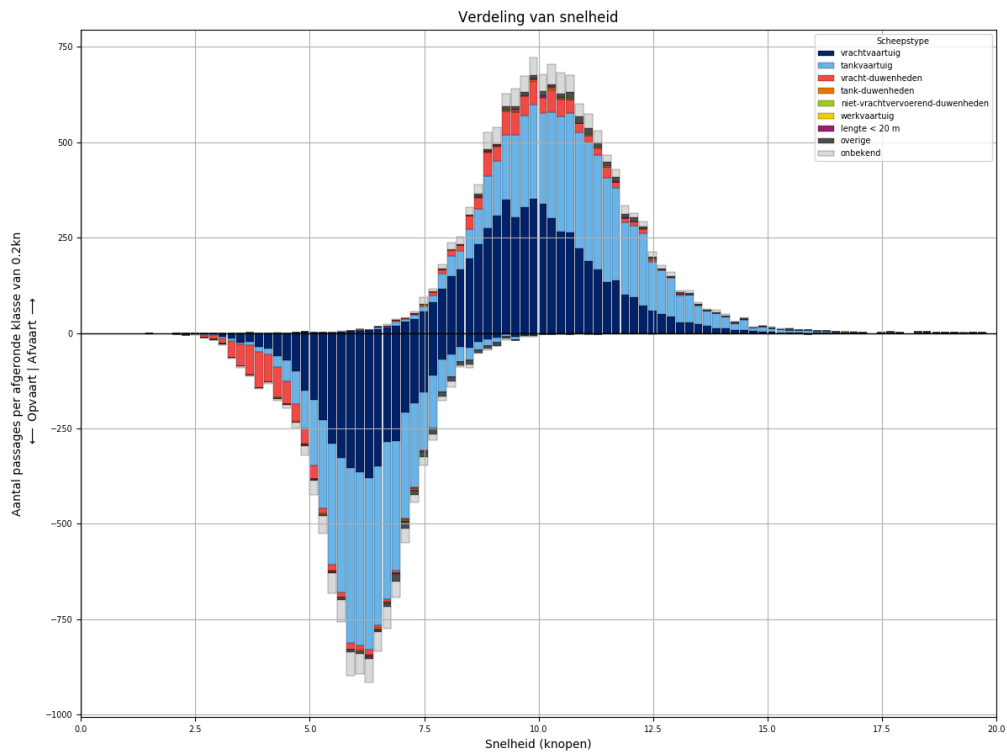
## 5 PASSAGES VAN L885 AFVOERRANGE 2



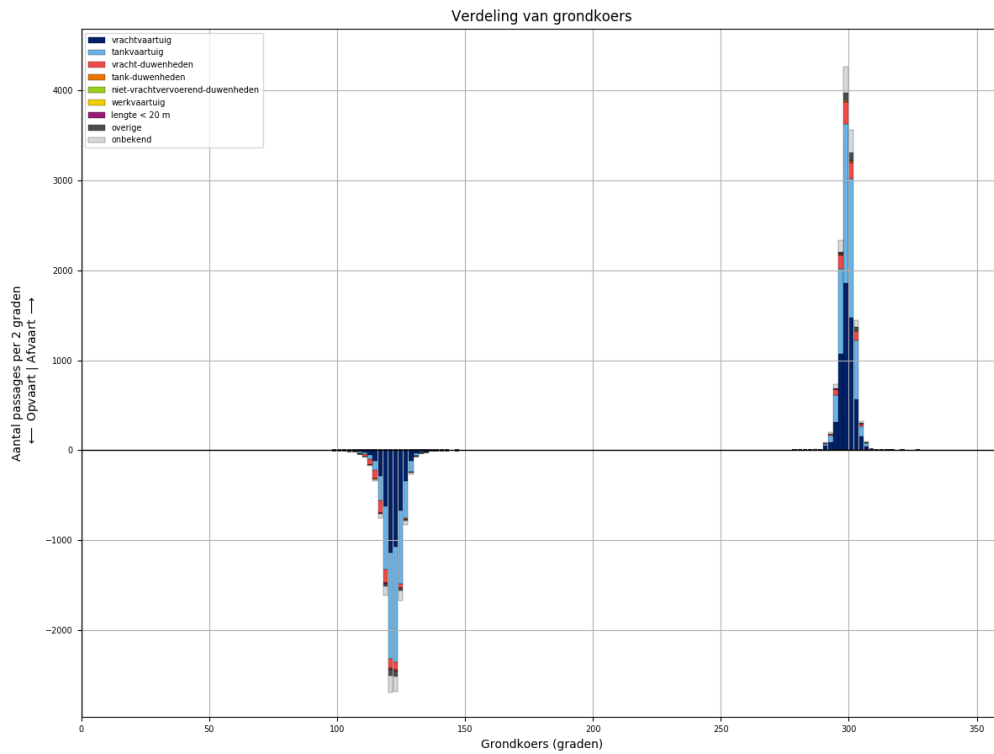
Figuur 5-1 - Verdeling van passage posities over L885



Figuur 5-2 - Lengteverdeling van schepen die L885 passeren



Figuur 5-3 - Snelheidsverdeling van schepen bij passage van L885



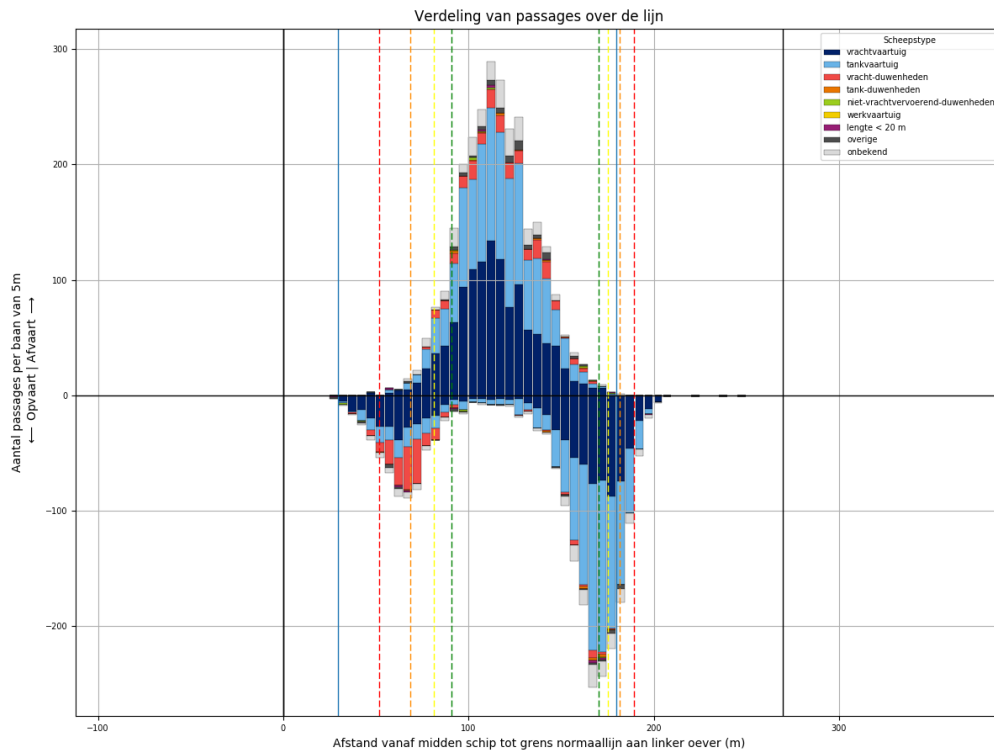
Figuur 5-4 - Koersverdeling van alle schepen bij passage van L885. Passages waarvoor de koers meer dan 30 graden afwijkt van het gemiddelde (per richting), worden niet meegeteld in de tabellen.



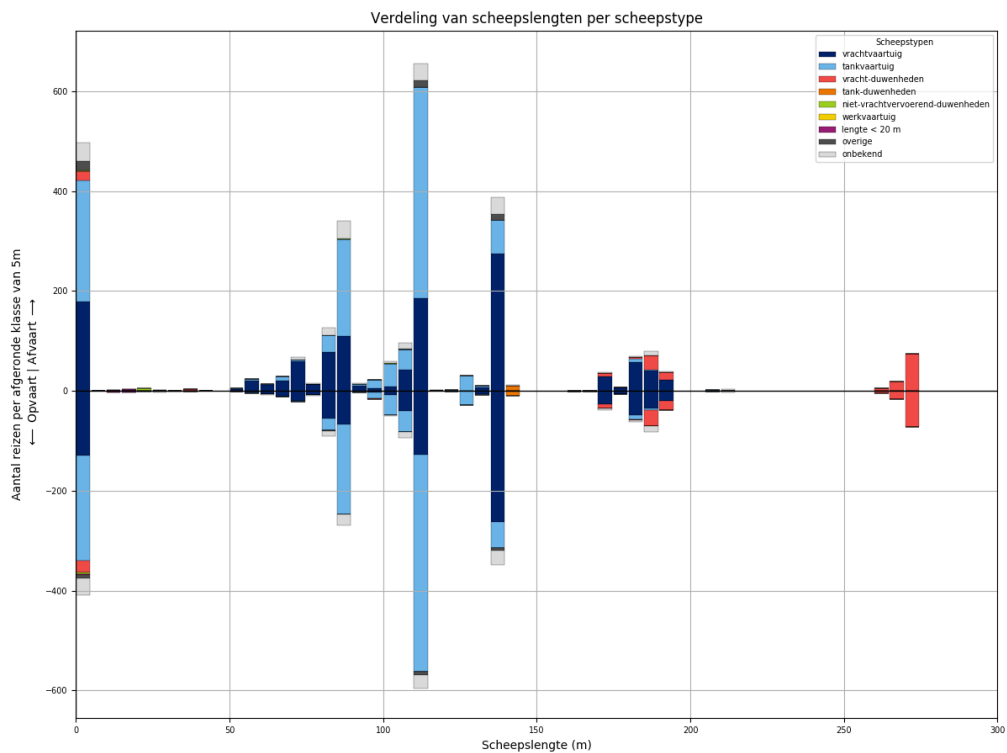
Tabel 5-1 - Aantallen passages per scheepstype, richting en grootteklasse voor L885

Scheepstype	Richting	Passages totaal	0m - 25m	25m - 50m	50m - 75m	75m - 100m	100m - 125m	125m - 150m	150m - 175m	175m - 200m	>200m
vrachtvaartuig	Af	<b>5654</b>	887	10	493	962	1113	1448	135	583	23
	Op	<b>4536</b>	737	3	249	651	897	1313	131	535	20
tankvaartuig	Af	<b>5462</b>	1232	2	90	1150	2419	515	5	40	9
	Op	<b>5021</b>	1111	1	43	985	2344	468	6	53	10
vracht- duwenheden	Af	<b>799</b>	100	9		6	8	6	47	123	500
	Op	<b>751</b>	98	8	2	5	5	4	40	105	484
tank-duwenheden	Af	<b>36</b>						32	2	2	
	Op	<b>26</b>					1	24	1		
niet- vrachtvervoerend- duwenheden	Af	<b>19</b>	10	1		4		1			3
	Op	<b>12</b>	4	1		2	1				4
werkvaartuig	Af	<b>15</b>	11	1	2		1				
	Op	<b>7</b>	6		1						
lengte < 20 m	Af	<b>32</b>	32								
	Op	<b>28</b>	28								
overige	Af	<b>231</b>	36	2	8	14	45	126			
	Op	<b>203</b>	44		7	11	23	118			
onbekend	Af	<b>838</b>	166	2	23	204	206	162	4	48	23
	Op	<b>737</b>	161		14	138	196	154	9	44	21
<b>Totaal</b>	<b>Af</b>	<b>13086</b>	<b>2474</b>	<b>27</b>	<b>616</b>	<b>2340</b>	<b>3792</b>	<b>2290</b>	<b>193</b>	<b>796</b>	<b>558</b>
	<b>Op</b>	<b>11321</b>	<b>2189</b>	<b>13</b>	<b>316</b>	<b>1792</b>	<b>3467</b>	<b>2081</b>	<b>187</b>	<b>737</b>	<b>539</b>

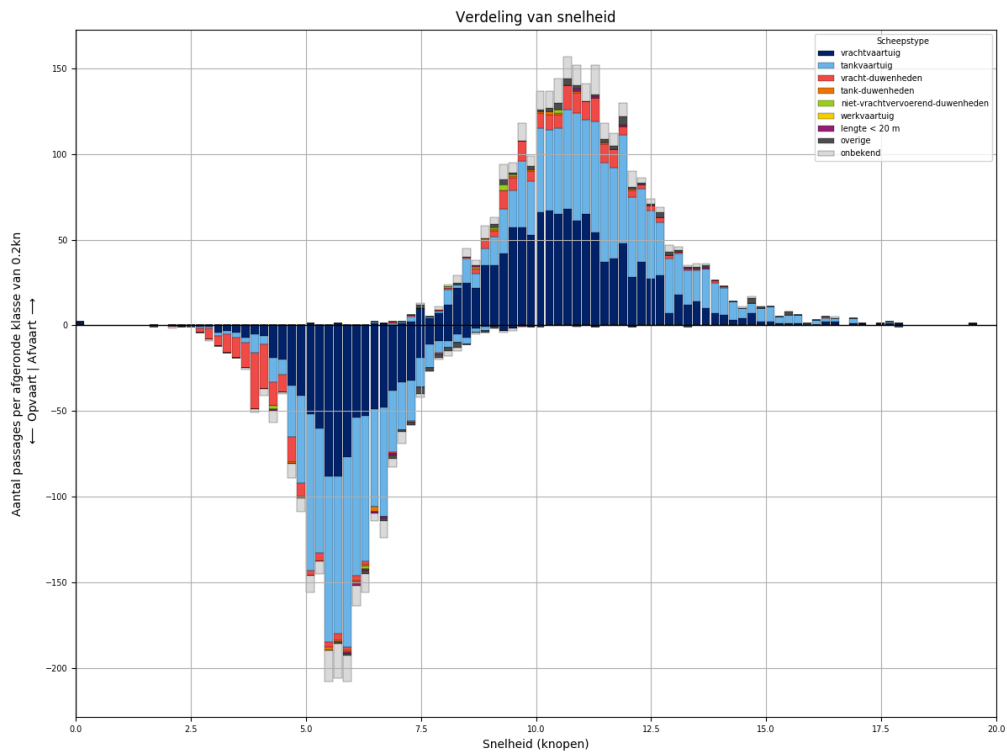
## 6 PASSAGES VAN L885 AFVOERRANGE 3



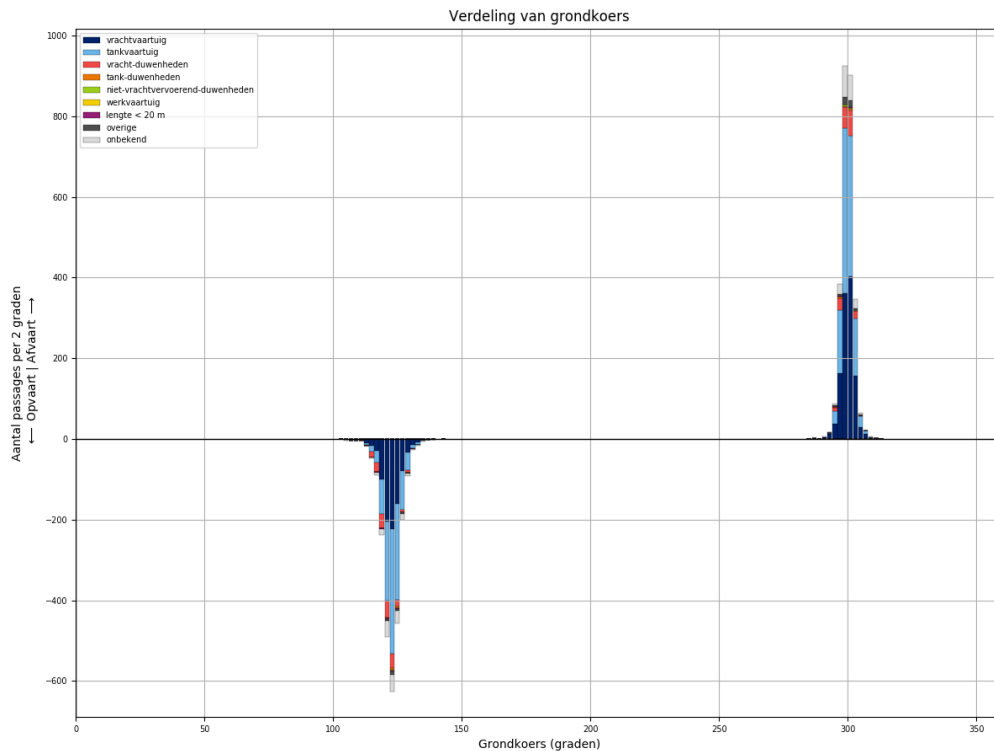
Figuur 6-1 - Verdeling van passage posities over L885



Figuur 6-2 - Lengteverdeling van schepen die L885 passeren



Figuur 6-3 - Snelheidsverdeling van schepen bij passage van L885

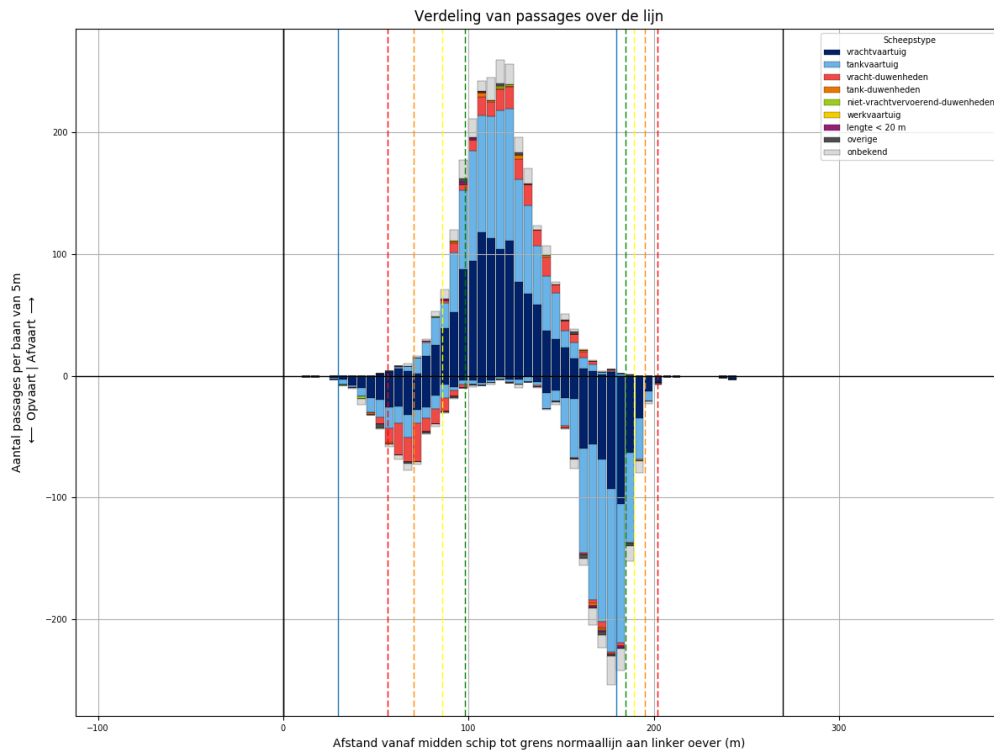


Figuur 6-4 - Koersverdeling van alle schepen bij passage van L885. Passages waarvoor de koers meer dan 30 graden afwijkt van het gemiddelde (per richting), worden niet meegeteld in de tabellen.

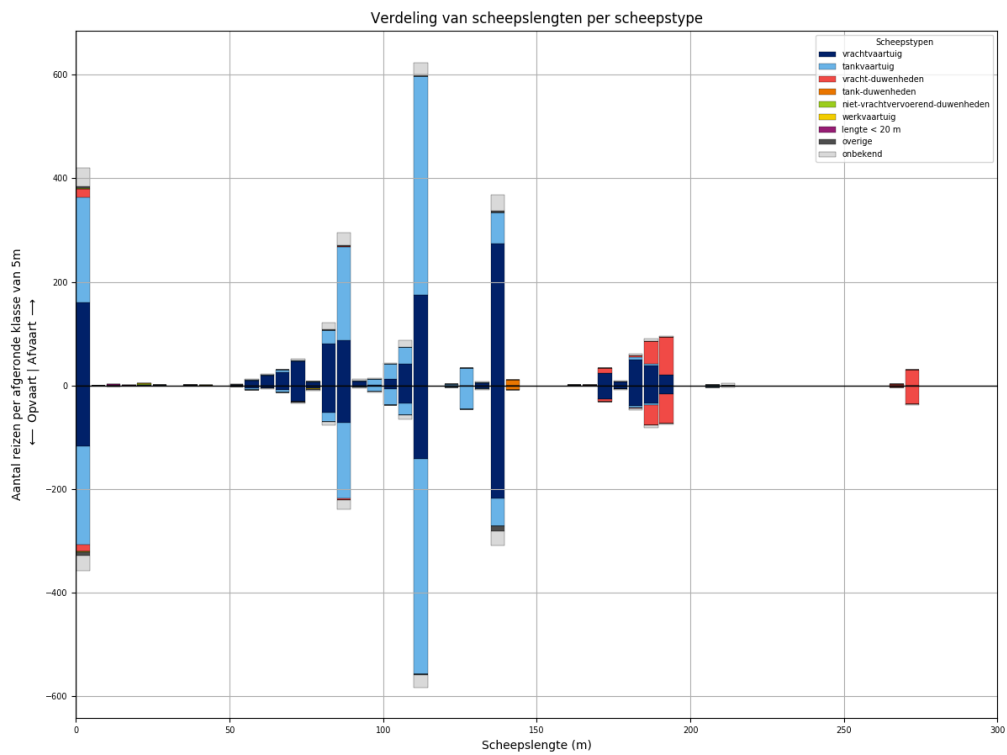
Tabel 6-1 - Aantallen passages per scheepstype, richting en grootteklasse voor L885

Scheepstype	Richting	Passages totaal	0m - 25m	25m - 50m	50m - 75m	75m - 100m	100m - 125m	125m - 150m	150m - 175m	175m - 200m	>200m
vrachtvaartuig	Af	<b>1187</b>	179	2	117	215	236	282	29	127	
	Op	<b>895</b>	130		43	137	177	269	28	111	
tankvaartuig	Af	<b>1128</b>	243		15	247	512	100		8	3
	Op	<b>1042</b>	210		3	216	518	84		10	1
vracht-duwenheden	Af	<b>176</b>	19	2	1	1			7	48	98
	Op	<b>184</b>	24	1		1			11	53	94
tank-duwenheden	Af	<b>11</b>						11			
	Op	<b>10</b>						10			
niet-vrachtvervoerend-duwenheden	Af	<b>9</b>	6	1		1	1				
	Op	<b>4</b>	4								
werkvaartuig	Af	<b>0</b>									
	Op	<b>0</b>									
lengte < 20 m	Af	<b>6</b>	6								
	Op	<b>9</b>	9								
overige	Af	<b>51</b>	20	1		2	16	12			
	Op	<b>25</b>	9	3		1	7	5			
onbekend	Af	<b>200</b>	37		6	54	51	35	2	12	3
	Op	<b>163</b>	34	1	2	35	41	28	2	15	5
<b>Totaal</b>	<b>Af</b>	<b>2768</b>	<b>510</b>	<b>6</b>	<b>139</b>	<b>520</b>	<b>816</b>	<b>440</b>	<b>38</b>	<b>195</b>	<b>104</b>
	<b>Op</b>	<b>2332</b>	<b>420</b>	<b>5</b>	<b>48</b>	<b>390</b>	<b>743</b>	<b>396</b>	<b>41</b>	<b>189</b>	<b>100</b>

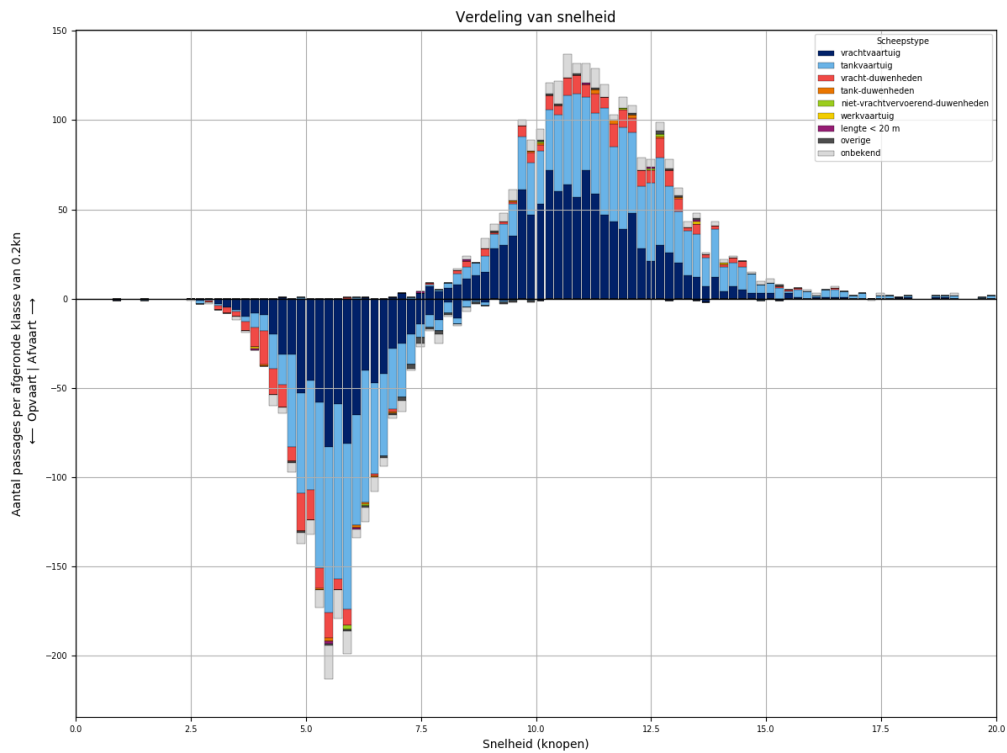
## 7 PASSAGES VAN L885 AFVOERRANGE 4



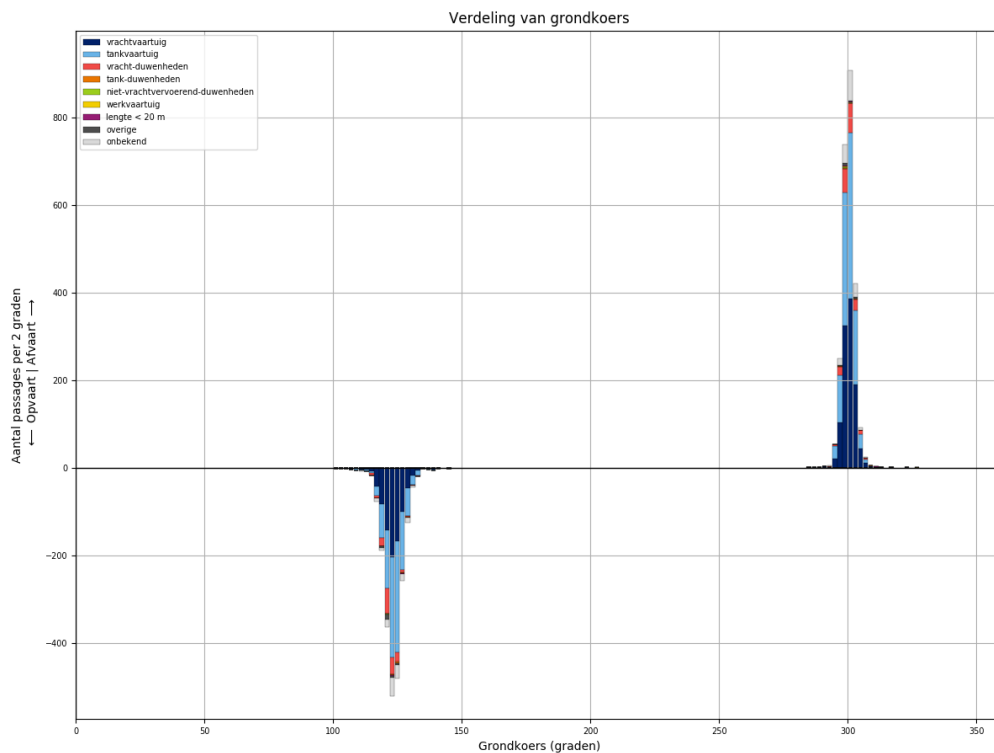
Figuur 7-1 - Verdeling van passage posities over L885



Figuur 7-2 - Lengteverdeling van schepen die L885 passeren



*Figuur 7-3 - Snelheidsverdeling van schepen bij passage van L885*

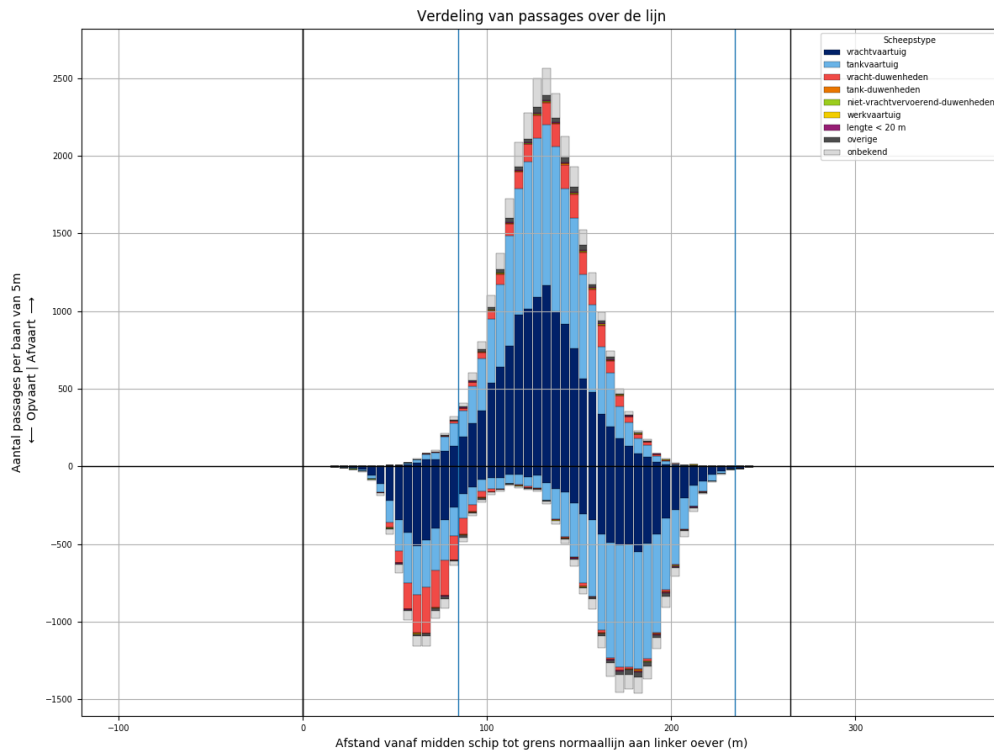


*Figuur 7-4 - Koersverdeling van alle schepen bij passage van L885. Passages waarvoor de koers meer dan 30 graden afwijkt van het gemiddelde (per richting), worden niet meegeteld in de tabellen.*

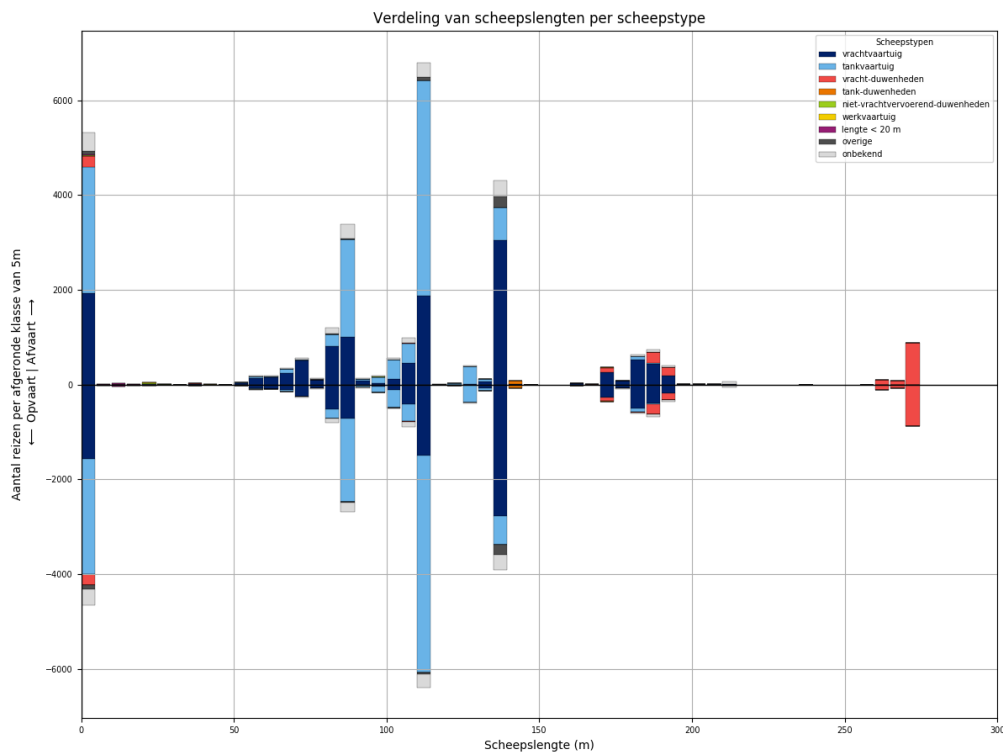
Tabel 7-1 - Aantallen passages per scheepstype, richting en grootteklasse voor L885

Scheepstype	Richting	Passages totaal	0m - 25m	25m - 50m	50m - 75m	75m - 100m	100m - 125m	125m - 150m	150m - 175m	175m - 200m	>200m
vrachtvaartuig	Af	<b>1096</b>	160	1	102	182	230	278	26	117	
	Op	<b>832</b>	117	1	52	132	182	224	26	98	
tankvaartuig	Af	<b>1032</b>	204	1	11	223	487	96		8	2
	Op	<b>963</b>	191	2	10	177	474	100		6	3
vracht- duwenheden	Af	<b>183</b>	17			2			11	120	33
	Op	<b>160</b>	12			4	1		6	97	40
tank-duwenheden	Af	<b>11</b>						11			
	Op	<b>8</b>						8			
niet- vrachtvervoerend- duwenheden	Af	<b>4</b>	3	1							
	Op	<b>3</b>	3								
werkvaartuig	Af	<b>2</b>	1	1							
	Op	<b>1</b>				1					
lengte < 20 m	Af	<b>5</b>	5								
	Op	<b>3</b>	3								
overige	Af	<b>14</b>	4		2	2	3	3			
	Op	<b>22</b>	6		1	3	2	10			
onbekend	Af	<b>166</b>	35		6	41	36	32		10	6
	Op	<b>139</b>	29		3	29	32	30		11	5
<b>Totaal</b>	<b>Af</b>	<b>2513</b>	<b>429</b>	<b>4</b>	<b>121</b>	<b>450</b>	<b>756</b>	<b>420</b>	<b>37</b>	<b>255</b>	<b>41</b>
	<b>Op</b>	<b>2131</b>	<b>361</b>	<b>3</b>	<b>66</b>	<b>346</b>	<b>691</b>	<b>372</b>	<b>32</b>	<b>212</b>	<b>48</b>

## 8 PASSAGES VAN L886 ALLE AFVOERRANGES

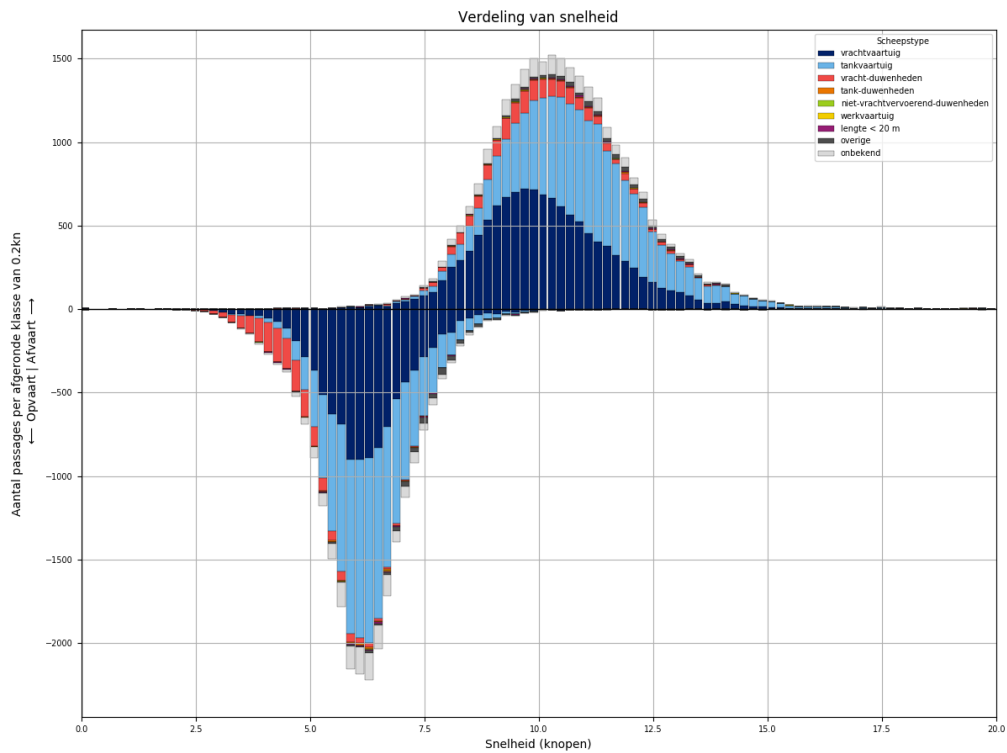


Figuur 8-1 - Verdeling van passage posities over L886

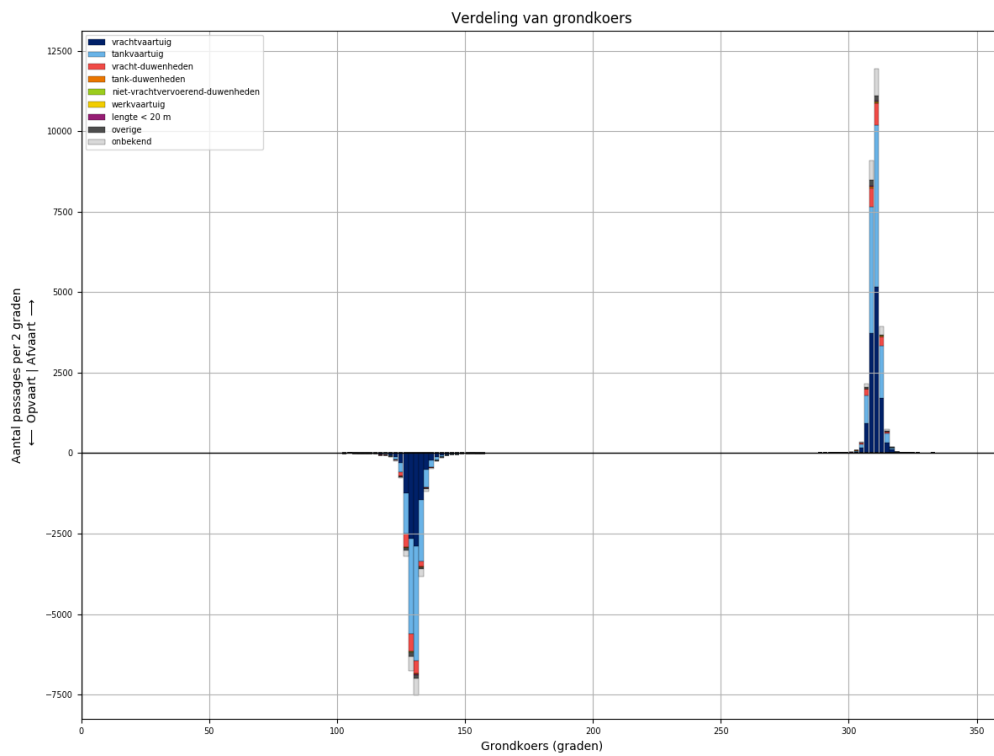


Figuur 8-2 - Lengteverdeling van schepen die L886 passeren





*Figuur 8-3 - Snelheidsverdeling van schepen bij passage van L886*

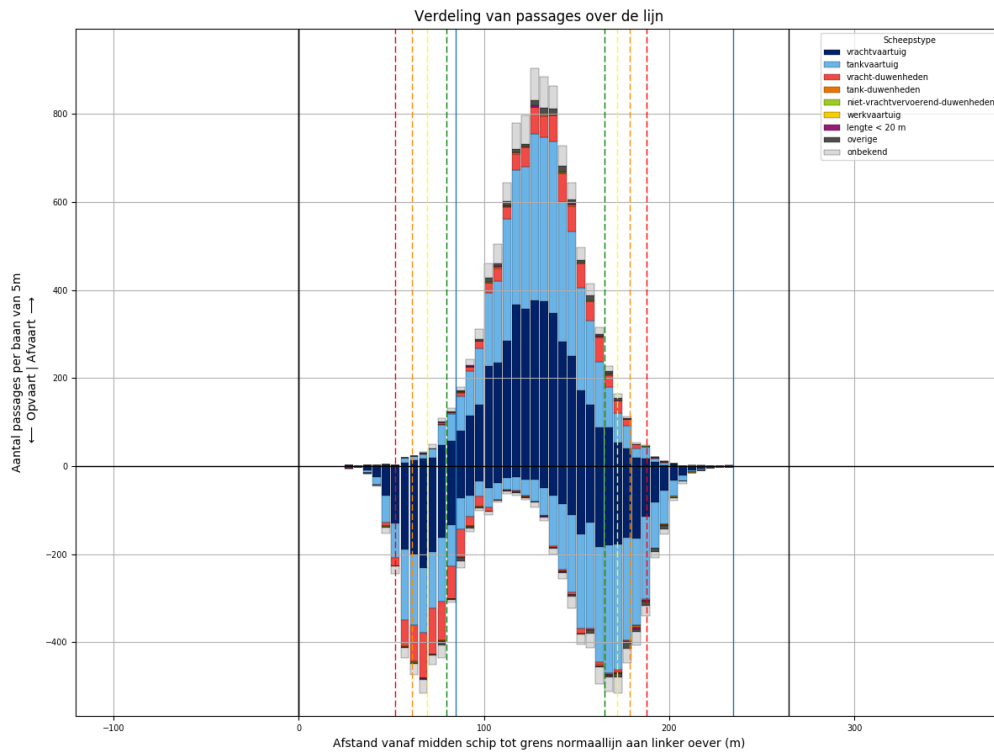


*Figuur 8-4 - Koersverdeling van alle schepen bij passage van L886. Passages waarvoor de koers meer dan 30 graden afwijkt van het gemiddelde (per richting), worden niet meegeteld in de tabellen.*

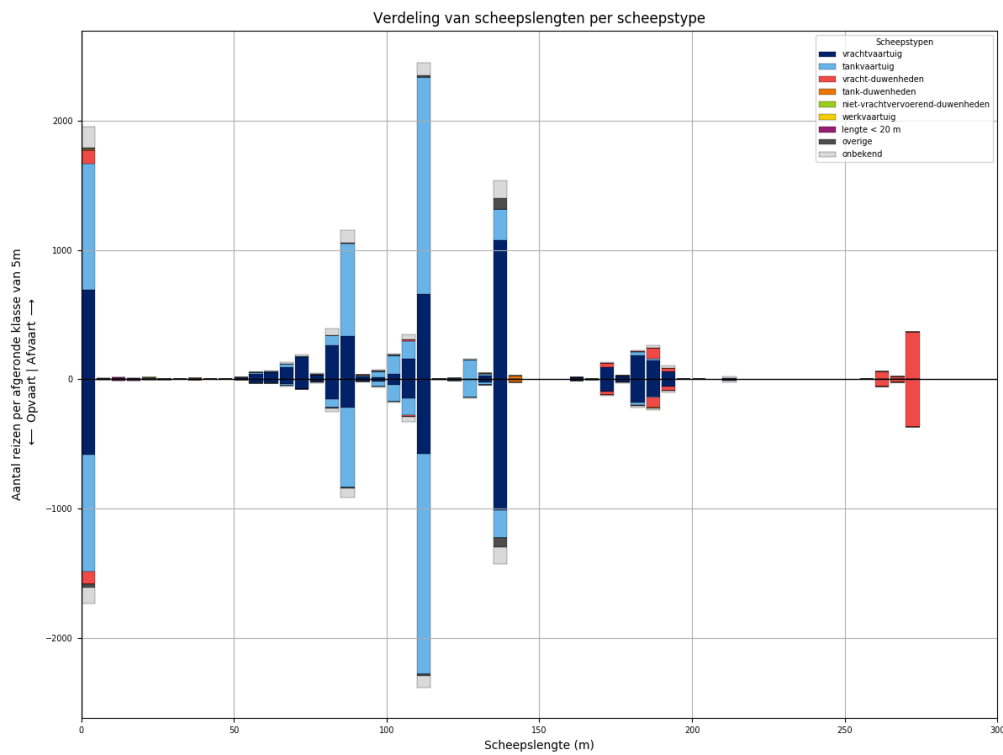
Tabel 8-1 - Aantallen passages per scheepstype, richting en grootteklasse voor L886

Scheepstype	Richting	Passages totaal	0m - 25m	25m - 50m	50m - 75m	75m - 100m	100m - 125m	125m - 150m	150m - 175m	175m - 200m	>200m
vrachtvaartuig	Af	<b>12234</b>	1938	19	1081	2033	2460	3123	299	1243	38
	Op	<b>9807</b>	1573	7	513	1352	2036	2863	286	1146	31
tankvaartuig	Af	<b>11951</b>	2672	3	180	2478	5382	1121	5	95	15
	Op	<b>11099</b>	2423	3	84	2118	5326	1021	7	101	16
vracht-duwenheden	Af	<b>1892</b>	238	15	2	18	23	7	100	409	1080
	Op	<b>1812</b>	232	14	2	13	19	5	90	372	1065
tank-duwenheden	Af	<b>84</b>						76	3	5	
	Op	<b>71</b>					1	67	2	1	
niet-vrachtvervoerend-duwenheden	Af	<b>42</b>	25	6		5	1	1			4
	Op	<b>26</b>	11	5		4	1			1	4
werkvaartuig	Af	<b>27</b>	20	3	2		2				
	Op	<b>13</b>	10		1	1	1				
lengte < 20 m	Af	<b>75</b>	75								
	Op	<b>63</b>	63								
overige	Af	<b>433</b>	82	4	13	29	77	228			
	Op	<b>373</b>	84	3	9	22	45	210			
onbekend	Af	<b>1919</b>	401	2	58	473	443	372	11	116	43
	Op	<b>1609</b>	344	1	25	315	404	348	15	115	42
<b>Totaal</b>	<b>Af</b>	<b>28657</b>	<b>5451</b>	<b>52</b>	<b>1336</b>	<b>5036</b>	<b>8388</b>	<b>4928</b>	<b>418</b>	<b>1868</b>	<b>1180</b>
	<b>Op</b>	<b>24873</b>	<b>4740</b>	<b>33</b>	<b>634</b>	<b>3825</b>	<b>7833</b>	<b>4514</b>	<b>400</b>	<b>1736</b>	<b>1158</b>

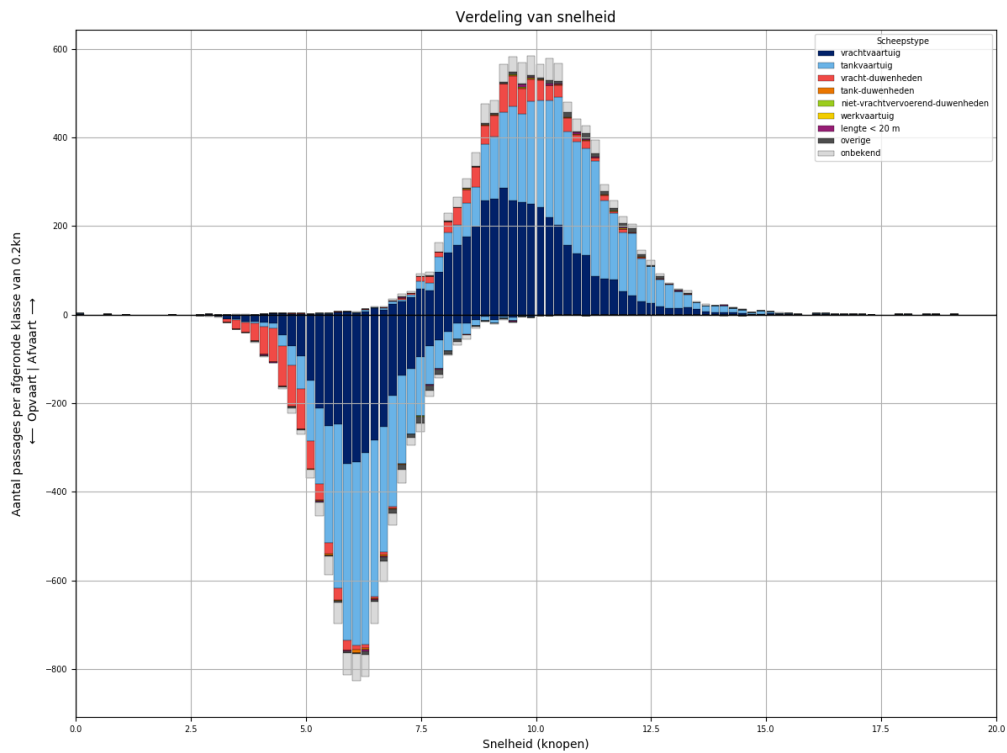
## 9 PASSAGES VAN L886 AFVOERRANGE 1



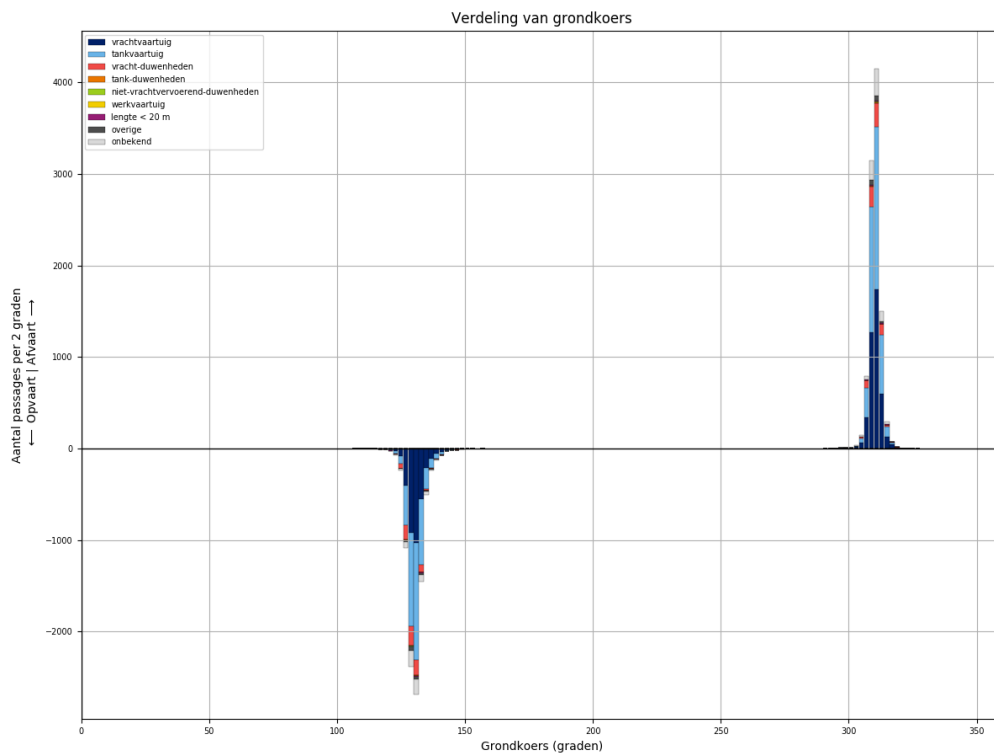
*Figuur 9-1 - Verdeling van passage posities over L886*



*Figuur 9-2 - Lengteverdeling van schepen die L886 passeren*



Figuur 9-3 - Snelheidsverdeling van schepen bij passage van L886

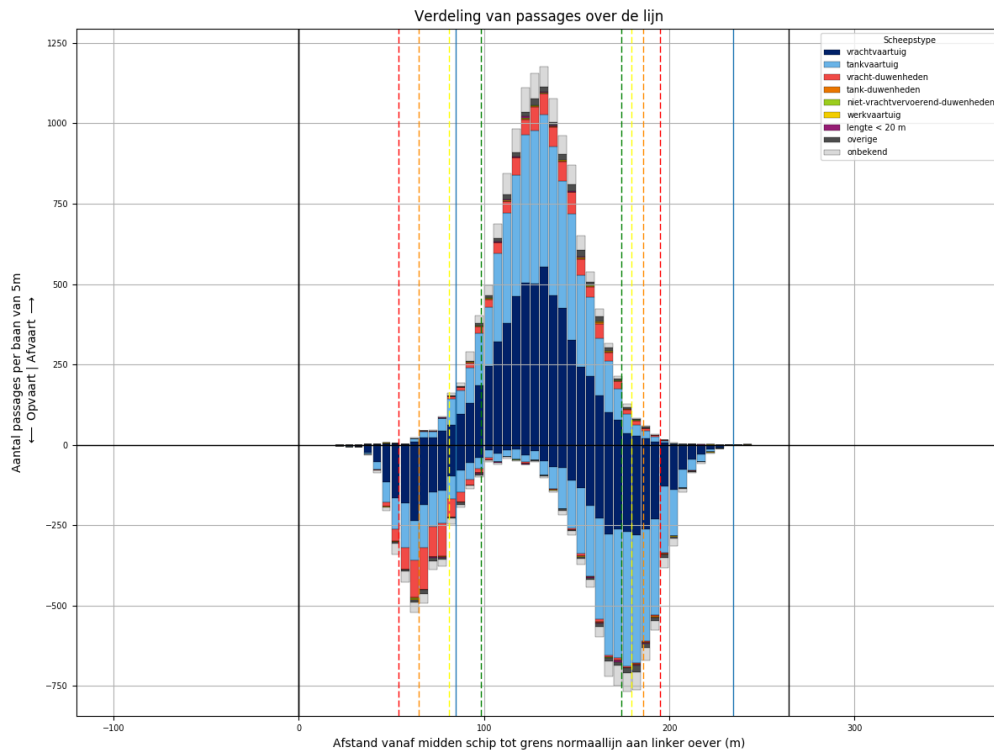


Figuur 9-4 - Koersverdeling van alle schepen bij passage van L886. Passages waarvoor de koers meer dan 30 graden afwijkt van het gemiddelde (per richting), worden niet meegeteld in de tabellen.

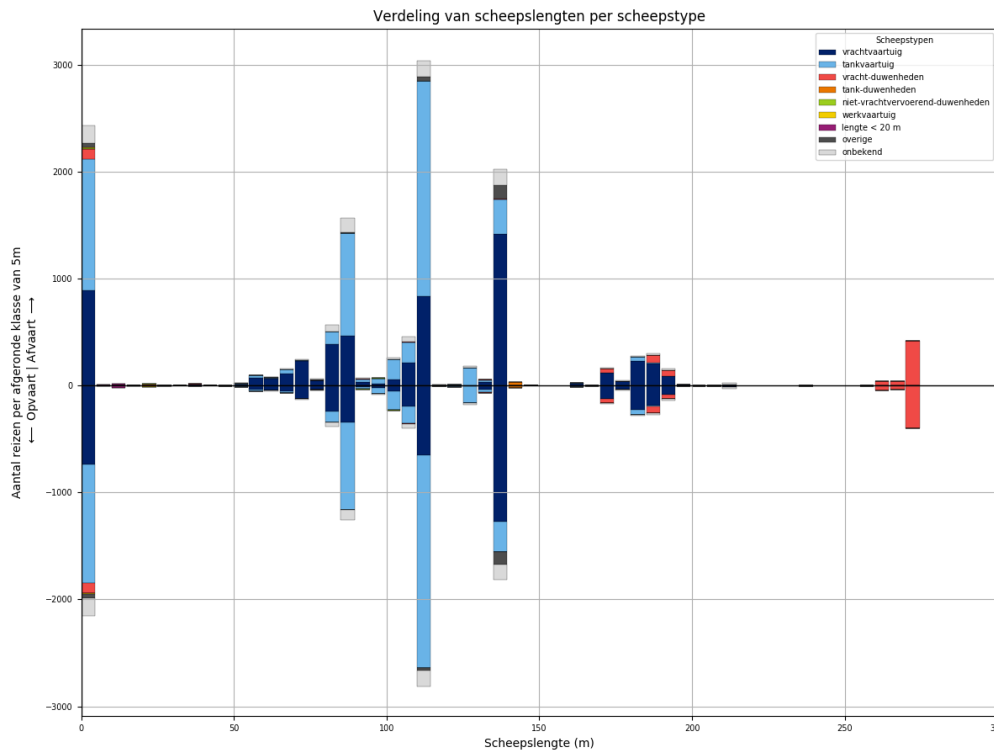
Tabel 9-1 - Aantallen passages per scheepstype, richting en grootteklasse voor L886

Scheepstype	Richting	Passages totaal	0m - 25m	25m - 50m	50m - 75m	75m - 100m	100m - 125m	125m - 150m	150m - 175m	175m - 200m	>200m
vrachtvaartuig	Af	<b>4238</b>	695	5	366	663	864	1108	106	416	15
	Op	<b>3503</b>	583	3	163	425	770	1048	101	399	11
tankvaartuig	Af	<b>4304</b>	982		63	848	1963	409		38	1
	Op	<b>4039</b>	907		28	728	1975	366	1	32	2
vracht-duwenheden	Af	<b>733</b>	103	5	1	9	15	1	35	117	447
	Op	<b>715</b>	98	5		3	13	1	34	114	447
tank-duwenheden	Af	<b>26</b>						22	1	3	
	Op	<b>26</b>						24	1	1	
niet-vrachtvervoerend-duwenheden	Af	<b>10</b>	6	3							1
	Op	<b>6</b>		3		2				1	
werkvaartuig	Af	<b>6</b>	4	1			1				
	Op	<b>2</b>	1				1				
lengte < 20 m	Af	<b>32</b>	32								
	Op	<b>23</b>	23								
overige	Af	<b>135</b>	21	1	2	11	13	87			
	Op	<b>123</b>	26		1	7	13	76			
onbekend	Af	<b>702</b>	160		23	166	150	141	5	46	11
	Op	<b>568</b>	121		6	114	133	135	4	44	11
<b>Totaal</b>	<b>Af</b>	<b>10186</b>	<b>2003</b>	<b>15</b>	<b>455</b>	<b>1697</b>	<b>3006</b>	<b>1768</b>	<b>147</b>	<b>620</b>	<b>475</b>
	<b>Op</b>	<b>9005</b>	<b>1759</b>	<b>11</b>	<b>198</b>	<b>1279</b>	<b>2905</b>	<b>1650</b>	<b>141</b>	<b>591</b>	<b>471</b>

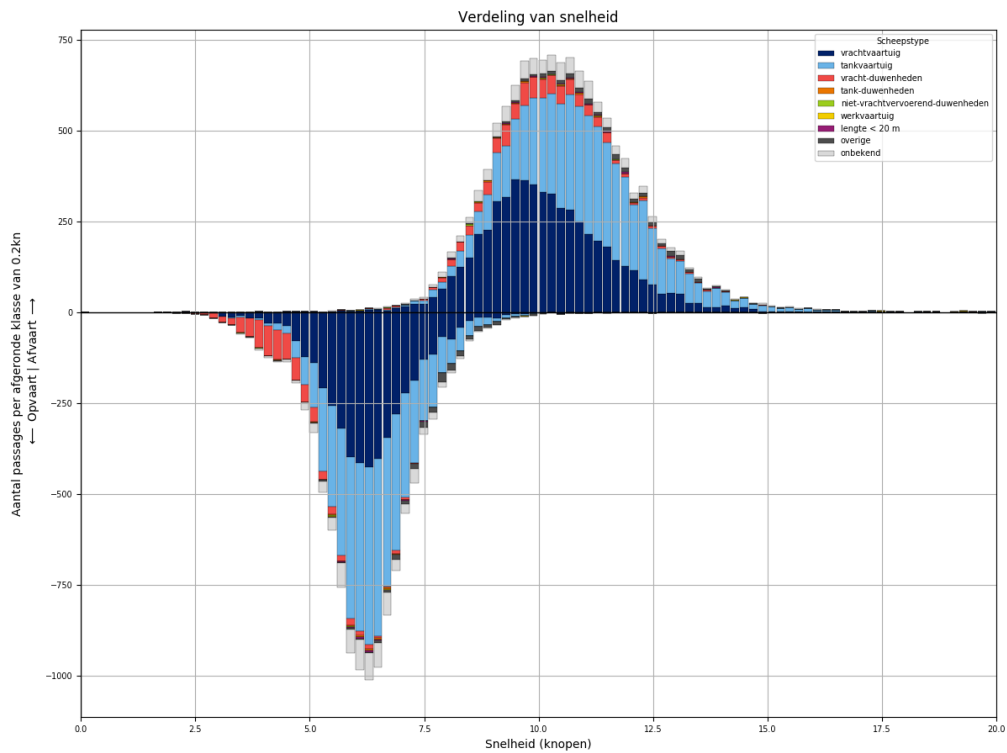
### 10 PASSAGES VAN L886 AFVOERRANGE 2



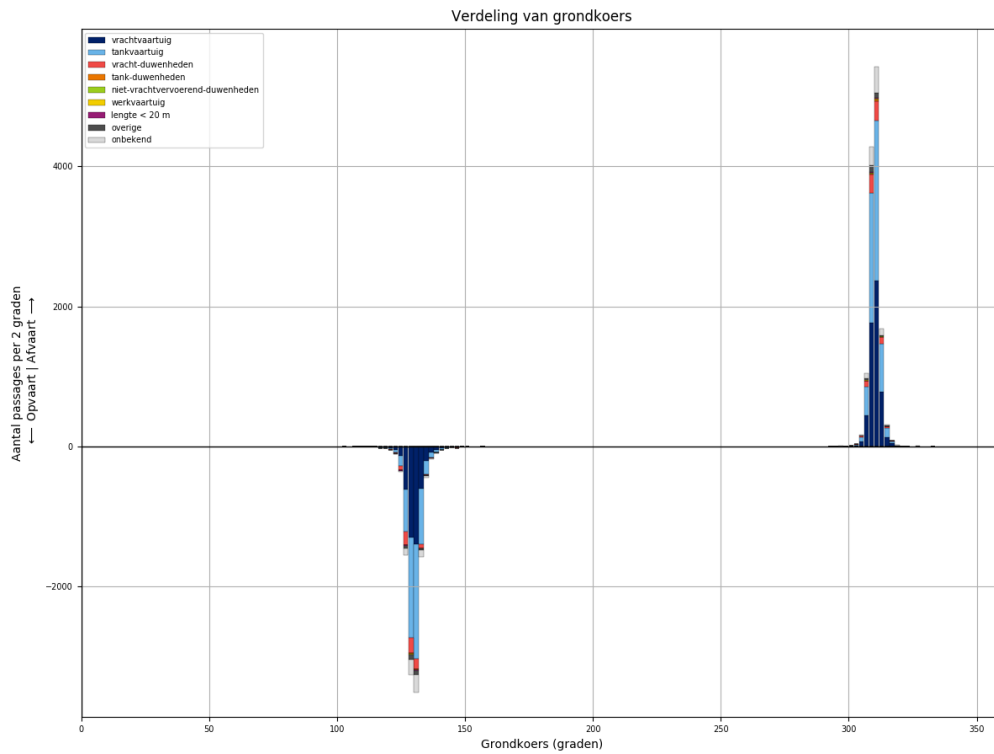
Figuur 10-1 - Verdeling van passage posities over L886



Figuur 10-2 - Lengteverdeling van schepen die L886 passeren



Figuur 10-3 - Snelheidsverdeling van schepen bij passage van L886



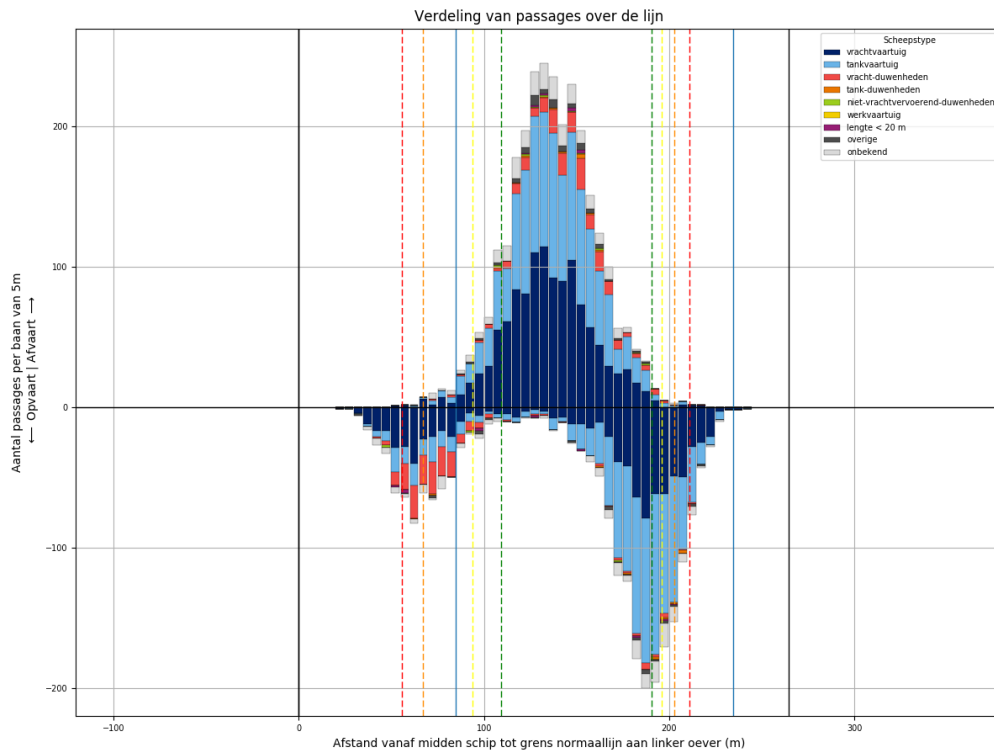
Figuur 10-4 - Koersverdeling van alle schepen bij passage van L886. Passages waarvoor de koers meer dan 30 graden afwijkt van het gemiddelde (per richting), worden niet meegeteld in de tabellen.

Tabel 10-1 - Aantallen passages per scheepstype, richting en grootteklasse voor L886

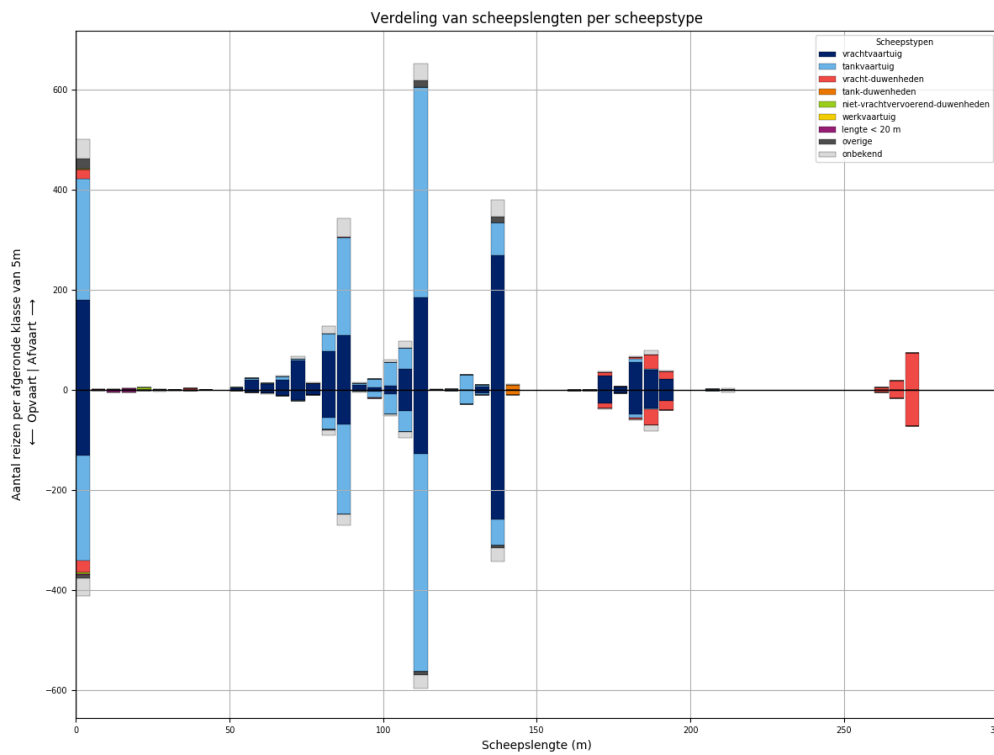
Scheepstype	Richting	Passages totaal	0m - 25m	25m - 50m	50m - 75m	75m - 100m	100m - 125m	125m - 150m	150m - 175m	175m - 200m	>200m
vrachtvaartuig	Af	<b>5667</b>	892	11	494	965	1110	1455	136	582	22
	Op	<b>4539</b>	735	3	251	654	899	1313	131	533	20
tankvaartuig	Af	<b>5458</b>	1233	2	90	1151	2410	518	5	40	9
	Op	<b>5021</b>	1113	1	43	986	2340	469	6	53	10
vracht-duwenheden	Af	<b>797</b>	100	8		6	8	6	47	124	498
	Op	<b>749</b>	98	8	2	5	5	4	39	107	481
tank-duwenheden	Af	<b>36</b>						32	2	2	
	Op	<b>26</b>					1	24	1		
niet-vrachtvervoerend-duwenheden	Af	<b>19</b>	10	1		4		1			3
	Op	<b>12</b>	4	1		2	1				4
werkvaartuig	Af	<b>19</b>	15	1	2		1				
	Op	<b>10</b>	9		1						
lengte < 20 m	Af	<b>31</b>	31								
	Op	<b>27</b>	27								
overige	Af	<b>232</b>	37	2	8	14	45	126			
	Op	<b>202</b>	43		7	11	23	118			
onbekend	Af	<b>844</b>	167	2	23	208	206	163	4	48	23
	Op	<b>737</b>	161		14	138	196	154	9	44	21
<b>Totaal</b>	<b>Af</b>	<b>13103</b>	<b>2485</b>	<b>27</b>	<b>617</b>	<b>2348</b>	<b>3780</b>	<b>2301</b>	<b>194</b>	<b>796</b>	<b>555</b>
	<b>Op</b>	<b>11323</b>	<b>2190</b>	<b>13</b>	<b>318</b>	<b>1796</b>	<b>3465</b>	<b>2082</b>	<b>186</b>	<b>737</b>	<b>536</b>



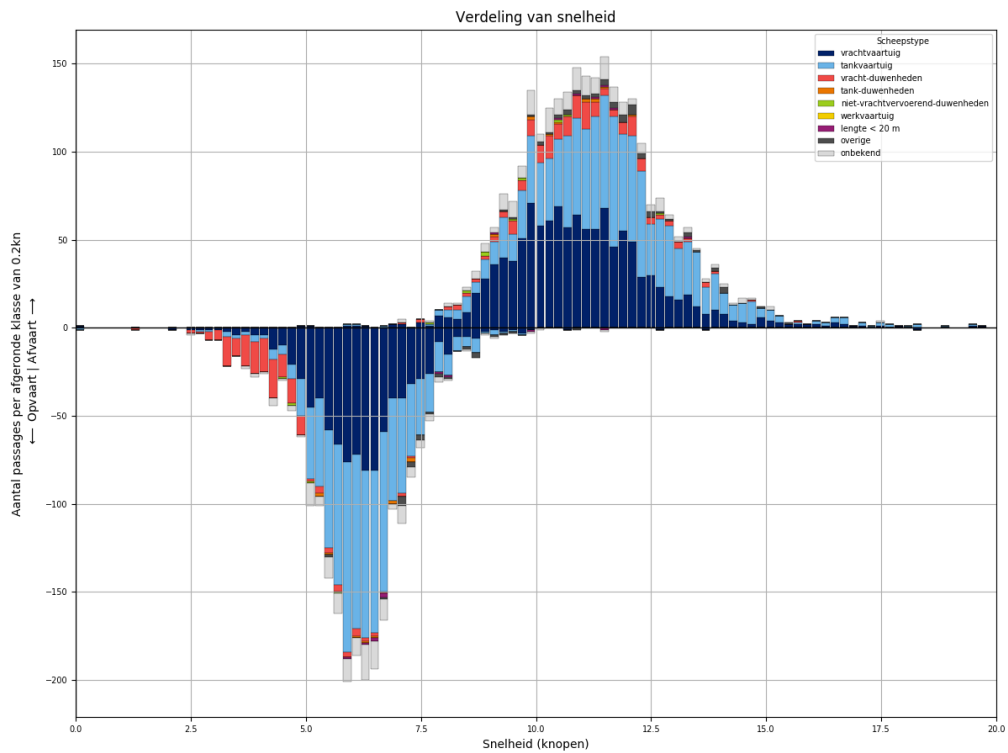
### 11 PASSAGES VAN L886 AFVOERRANGE 3



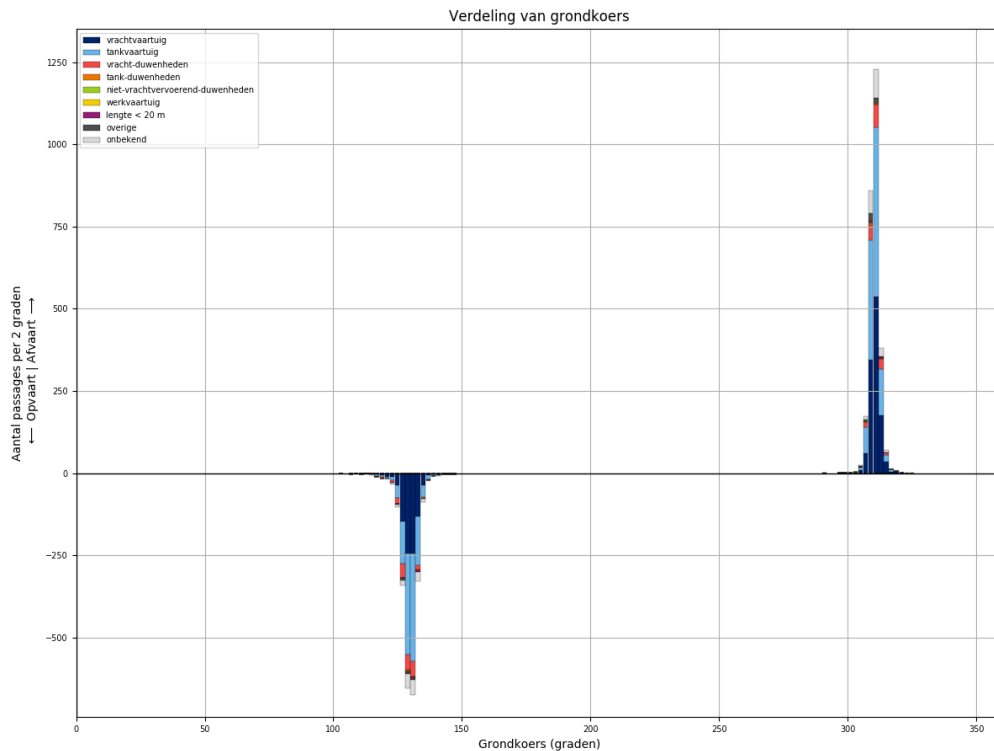
Figuur 11-1 - Verdeling van passage posities over L886



Figuur 11-2 - Lengteverdeling van schepen die L886 passeren



Figuur 11-3 - Snelheidsverdeling van schepen bij passage van L886

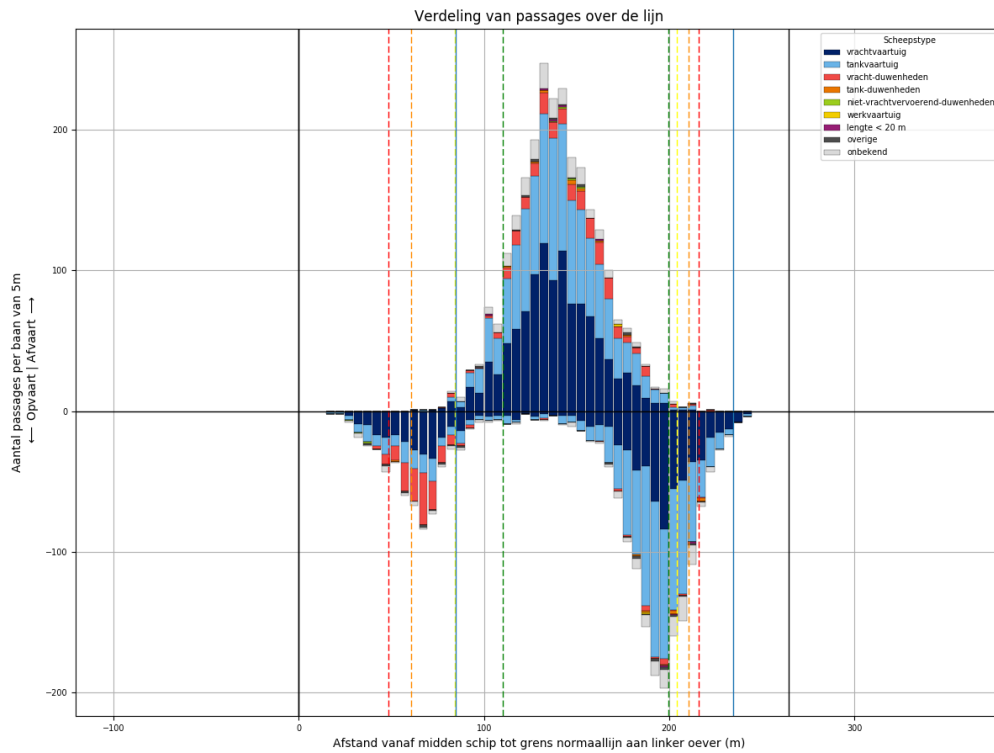


Figuur 11-4 - Koersverdeling van alle schepen bij passage van L886. Passages waarvoor de koers meer dan 30 graden afwijkt van het gemiddelde (per richting), worden niet meegeteld in de tabellen.

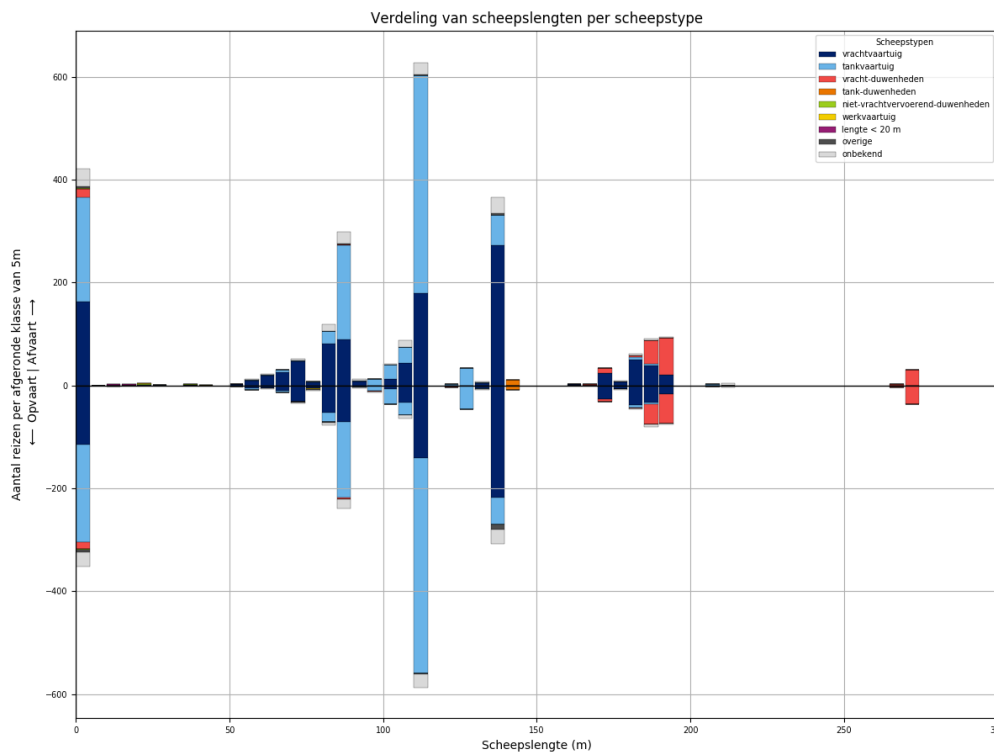
Tabel 11-1 - Aantallen passages per scheepstype, richting en grootteklasse voor L886

Scheepstype	Richting	Passages totaal	0m - 25m	25m - 50m	50m - 75m	75m - 100m	100m - 125m	125m - 150m	150m - 175m	175m - 200m	>200m
vrachtvaartuig	Af	<b>1182</b>	180	2	117	215	237	276	29	126	
	Op	<b>892</b>	131		43	137	178	264	28	111	
tankvaartuig	Af	<b>1129</b>	243		15	251	510	99		8	3
	Op	<b>1044</b>	210		3	218	518	84		10	1
vracht-duwenheden	Af	<b>176</b>	19	2	1	1			7	48	98
	Op	<b>184</b>	24	1		1			11	53	94
tank-duwenheden	Af	<b>11</b>						11			
	Op	<b>10</b>						10			
niet-vrachtvervoerend-duwenheden	Af	<b>9</b>	6	1		1	1				
	Op	<b>4</b>	4								
werkvaartuig	Af	<b>0</b>									
	Op	<b>0</b>									
lengte < 20 m	Af	<b>7</b>	7								
	Op	<b>10</b>	10								
overige	Af	<b>51</b>	20	1		2	16	12			
	Op	<b>25</b>	9	3		1	7	5			
onbekend	Af	<b>202</b>	39		6	54	51	35	2	12	3
	Op	<b>163</b>	34	1	2	35	41	28	2	15	5
<b>Totaal</b>	<b>Af</b>	<b>2767</b>	<b>514</b>	<b>6</b>	<b>139</b>	<b>524</b>	<b>815</b>	<b>433</b>	<b>38</b>	<b>194</b>	<b>104</b>
	<b>Op</b>	<b>2332</b>	<b>422</b>	<b>5</b>	<b>48</b>	<b>392</b>	<b>744</b>	<b>391</b>	<b>41</b>	<b>189</b>	<b>100</b>

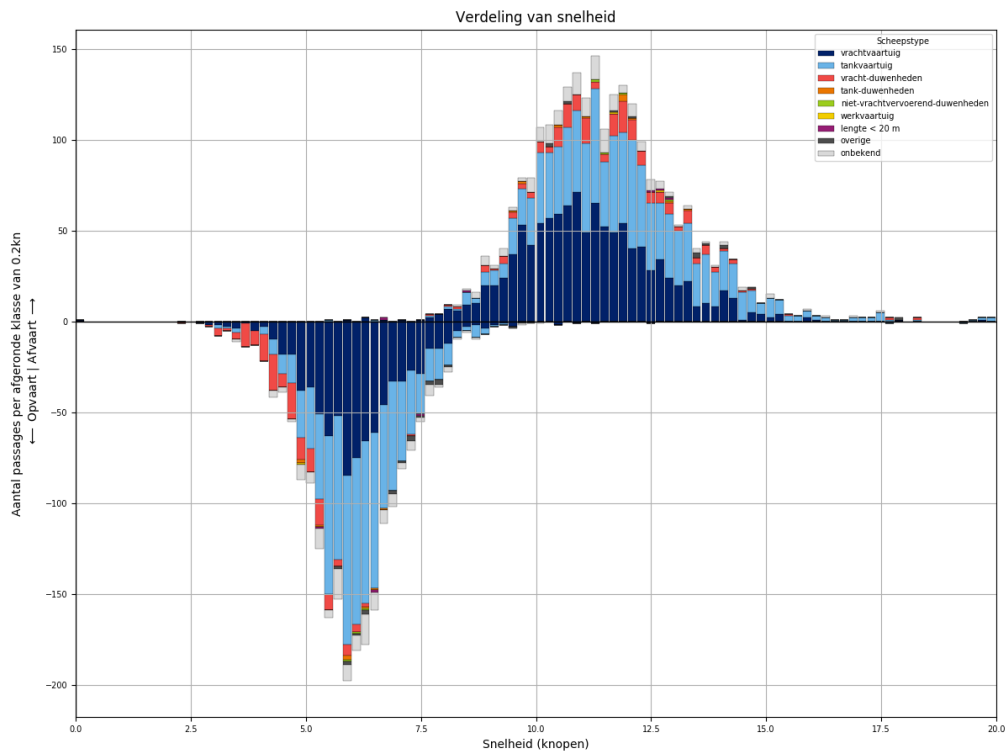
## 12 PASSAGES VAN L886 AFVOERRANGE 4



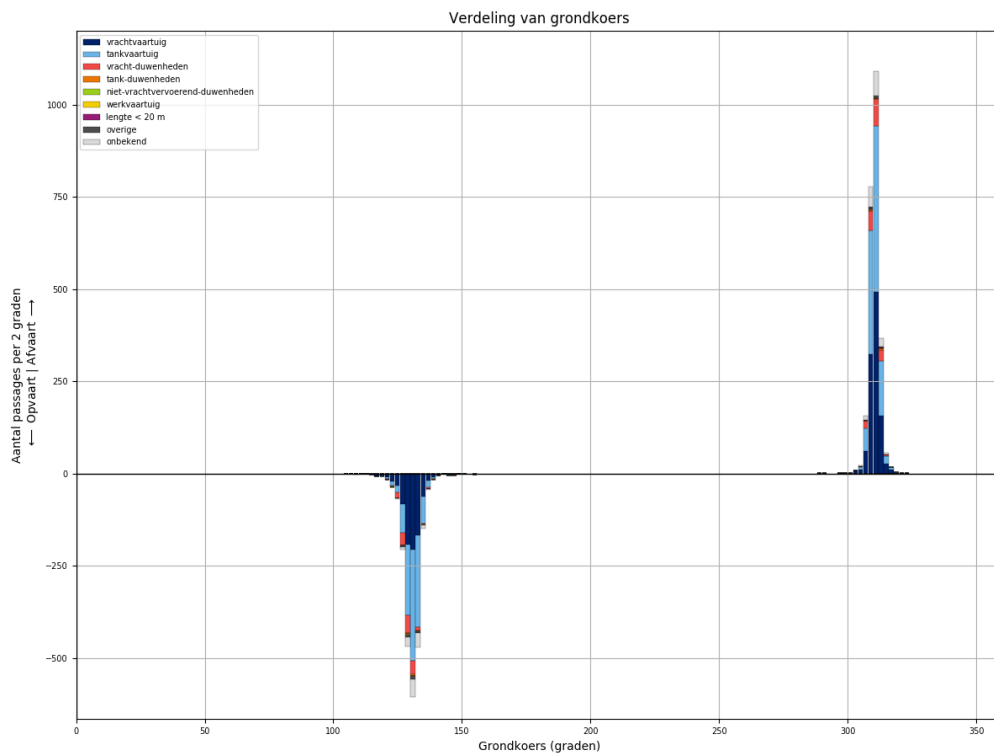
Figuur 12-1 - Verdeling van passage posities over L886



Figuur 12-2 - Lengteverdeling van schepen die L886 passeren



Figuur 12-3 - Snelheidsverdeling van schepen bij passage van L886

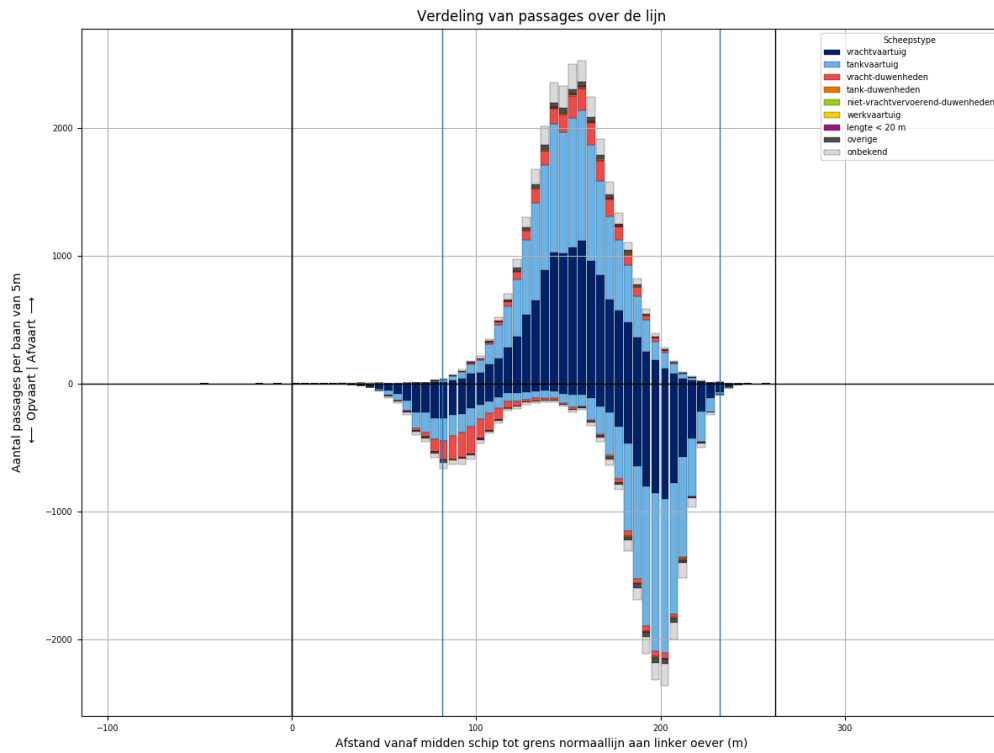


Figuur 12-4 - Koersverdeling van alle schepen bij passage van L886. Passages waarvoor de koers meer dan 30 graden afwijkt van het gemiddelde (per richting), worden niet meegeteld in de tabellen.

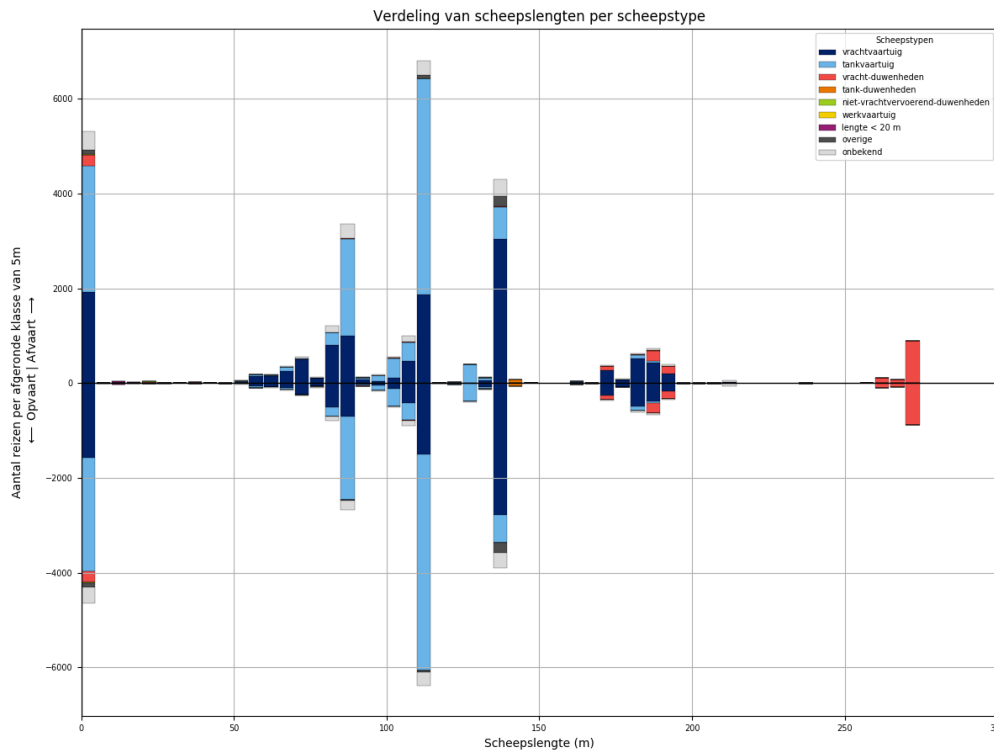
Tabel 12-1 - Aantallen passages per scheepstype, richting en grootteklasse voor L886

Scheepstype	Richting	Passages totaal	0m - 25m	25m - 50m	50m - 75m	75m - 100m	100m - 125m	125m - 150m	150m - 175m	175m - 200m	>200m
vrachtvaartuig	Af	<b>1105</b>	163	1	102	184	235	277	26	117	
	Op	<b>830</b>	115	1	53	132	182	224	26	97	
tankvaartuig	Af	<b>1029</b>	204	1	11	222	486	94		9	2
	Op	<b>962</b>	190	2	9	178	475	99		6	3
vracht-duwenheden	Af	<b>182</b>	16			2			11	119	34
	Op	<b>159</b>	12			4	1		5	97	40
tank-duwenheden	Af	<b>11</b>						11			
	Op	<b>8</b>						8			
niet-vrachtvervoerend-duwenheden	Af	<b>4</b>	3	1							
	Op	<b>3</b>	3								
werkvaartuig	Af	<b>2</b>	1	1							
	Op	<b>1</b>				1					
lengte < 20 m	Af	<b>5</b>	5								
	Op	<b>3</b>	3								
overige	Af	<b>14</b>	4		2	2	3	3			
	Op	<b>22</b>	6		1	3	2	10			
onbekend	Af	<b>165</b>	35		6	40	36	32		10	6
	Op	<b>138</b>	27		3	28	34	30		11	5
<b>Totaal</b>	<b>Af</b>	<b>2517</b>	<b>431</b>	<b>4</b>	<b>121</b>	<b>450</b>	<b>760</b>	<b>417</b>	<b>37</b>	<b>255</b>	<b>42</b>
	<b>Op</b>	<b>2126</b>	<b>356</b>	<b>3</b>	<b>66</b>	<b>346</b>	<b>694</b>	<b>371</b>	<b>31</b>	<b>211</b>	<b>48</b>

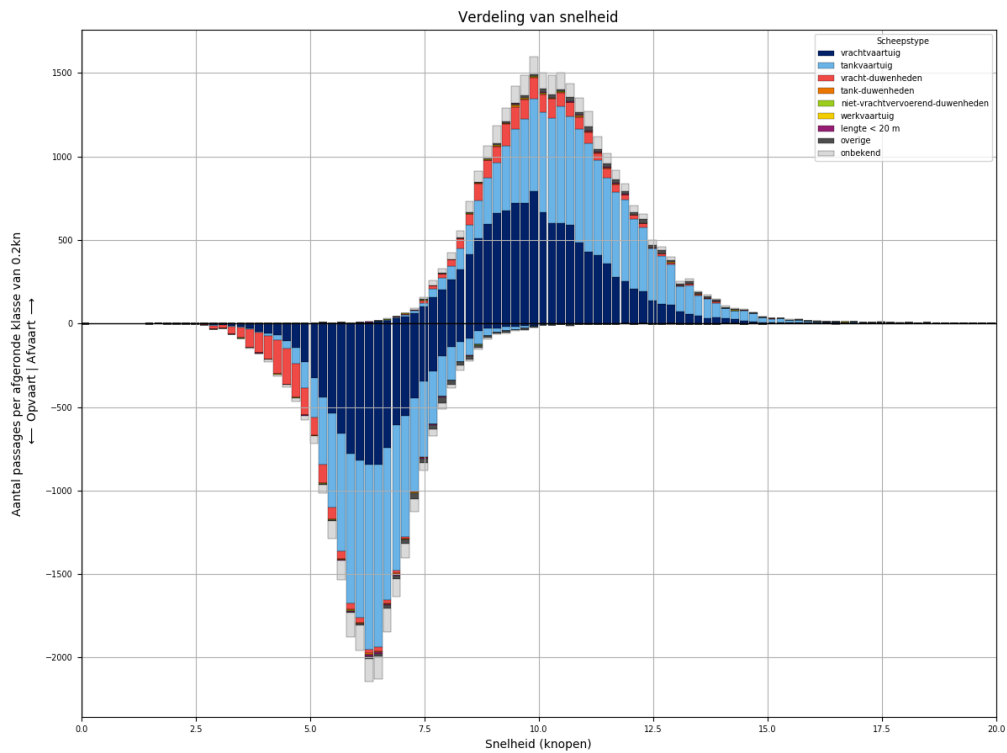
### 13 PASSAGES VAN L887 ALLE AFVOERRANGES



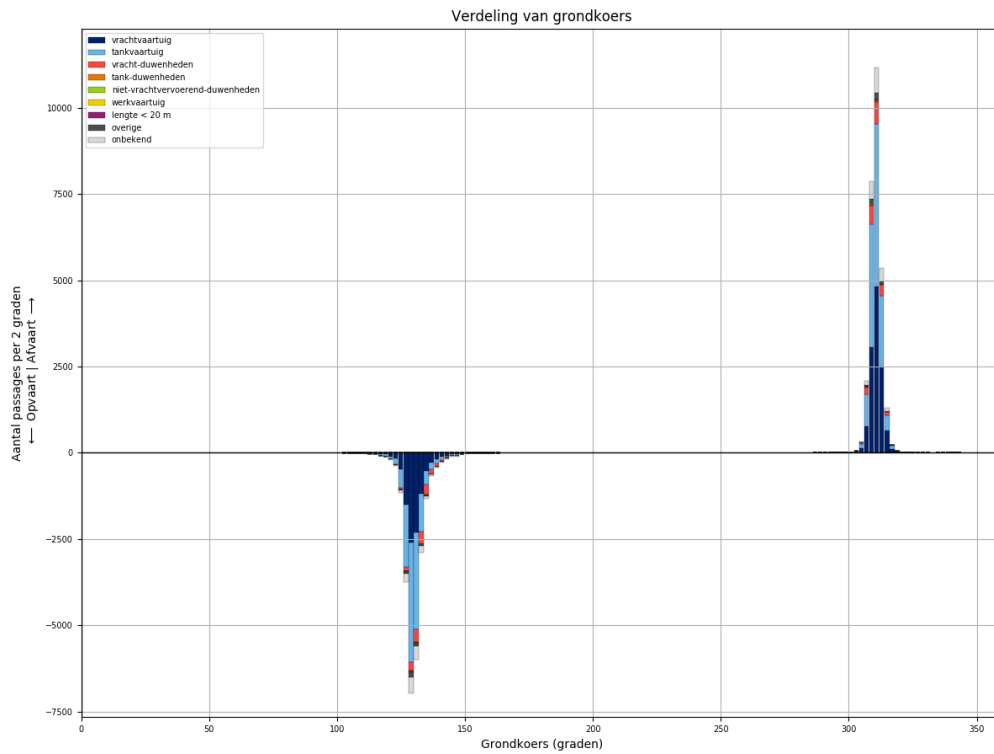
Figuur 13-1 - Verdeling van passage posities over L887



Figuur 13-2 - Lengteverdeling van schepen die L887 passeren



*Figuur 13-3 - Snelheidsverdeling van schepen bij passage van L887*



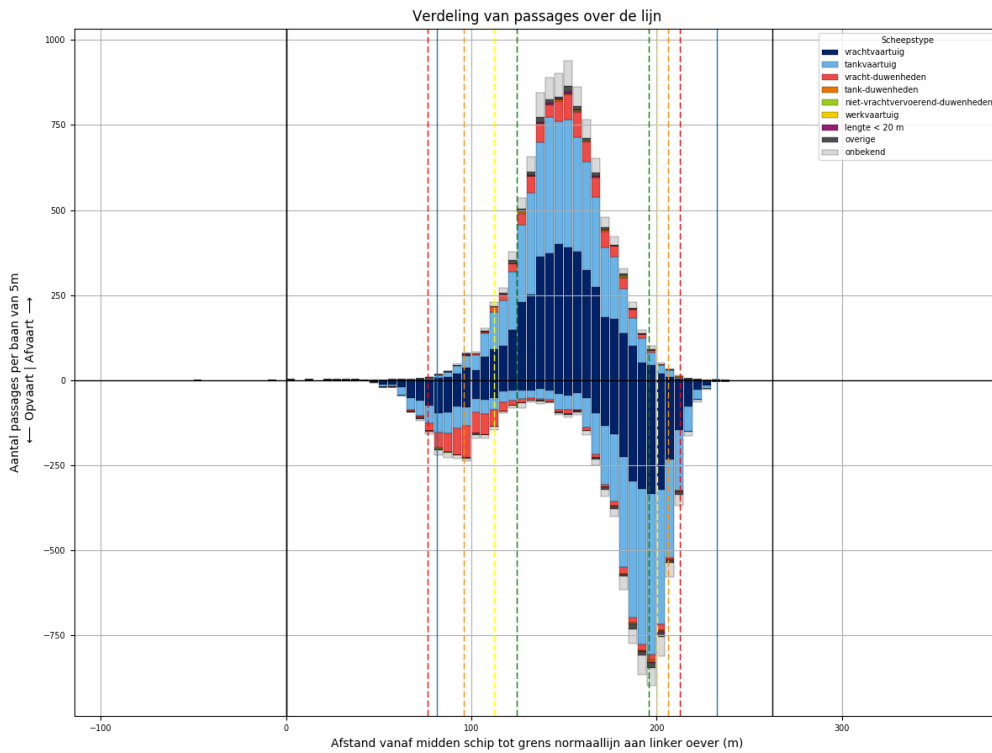
*Figuur 13-4 - Koersverdeling van alle schepen bij passage van L887. Passages waarvoor de koers meer dan 30 graden afwijkt van het gemiddelde (per richting), worden niet meegeteld in de tabellen.*



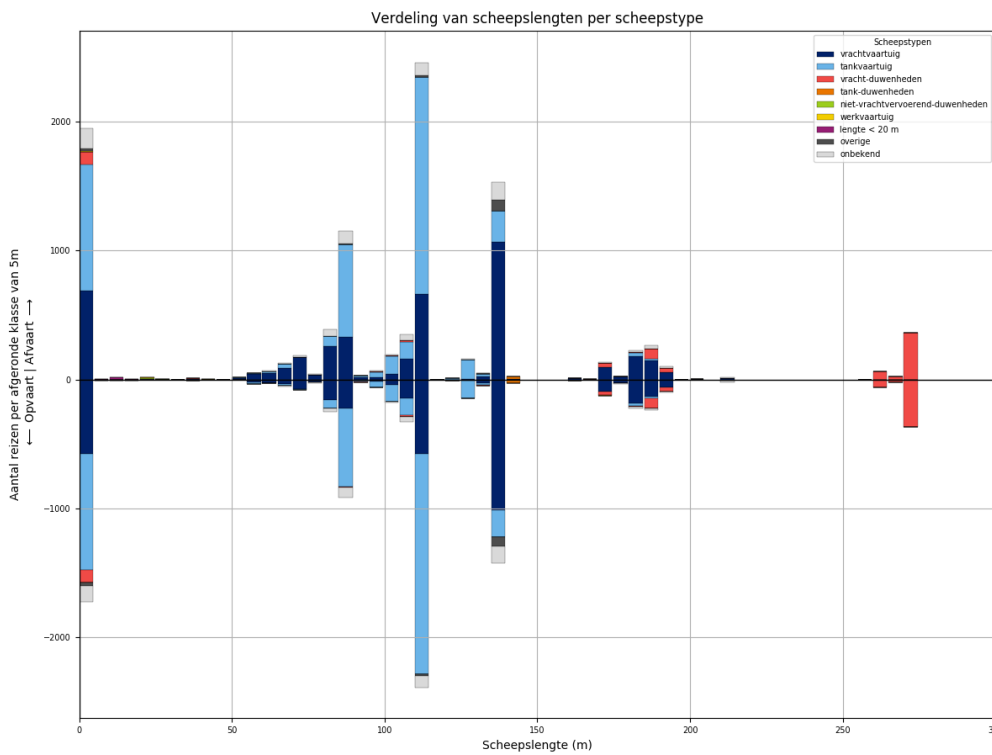
Tabel 13-1 - Aantallen passages per scheepstype, richting en grootteklasse voor L887

Scheepstype	Richting	Passages totaal	0m - 25m	25m - 50m	50m - 75m	75m - 100m	100m - 125m	125m - 150m	150m - 175m	175m - 200m	>200m
vrachtvaartuig	Af	<b>12206</b>	1927	18	1078	2025	2462	3115	300	1241	40
	Op	<b>9767</b>	1566	7	500	1344	2027	2860	285	1149	29
tankvaartuig	Af	<b>11944</b>	2673	3	179	2471	5384	1120	5	94	15
	Op	<b>11068</b>	2416	3	80	2106	5324	1015	7	101	16
vracht-duwenheden	Af	<b>1890</b>	238	16	2	17	23	7	99	408	1080
	Op	<b>1815</b>	231	14	2	13	19	5	90	372	1069
tank-duwenheden	Af	<b>83</b>						75	3	5	
	Op	<b>70</b>					1	66	2	1	
niet-vrachtvervoerend-duwenheden	Af	<b>42</b>	25	6		5	1	1			4
	Op	<b>24</b>	9	5		4	1			1	4
werkvaartuig	Af	<b>26</b>	19	3	2		2				
	Op	<b>12</b>	9		1	1	1				
lengte < 20 m	Af	<b>73</b>	73								
	Op	<b>60</b>	60								
overige	Af	<b>433</b>	81	4	13	29	78	228			
	Op	<b>373</b>	84	3	9	22	45	210			
onbekend	Af	<b>1919</b>	402	2	58	471	442	374	11	116	43
	Op	<b>1604</b>	345	1	25	312	404	346	15	115	41
<b>Totaal</b>	<b>Af</b>	<b>28616</b>	<b>5438</b>	<b>52</b>	<b>1332</b>	<b>5018</b>	<b>8392</b>	<b>4920</b>	<b>418</b>	<b>1864</b>	<b>1182</b>
	<b>Op</b>	<b>24793</b>	<b>4720</b>	<b>33</b>	<b>617</b>	<b>3802</b>	<b>7822</b>	<b>4502</b>	<b>399</b>	<b>1739</b>	<b>1159</b>

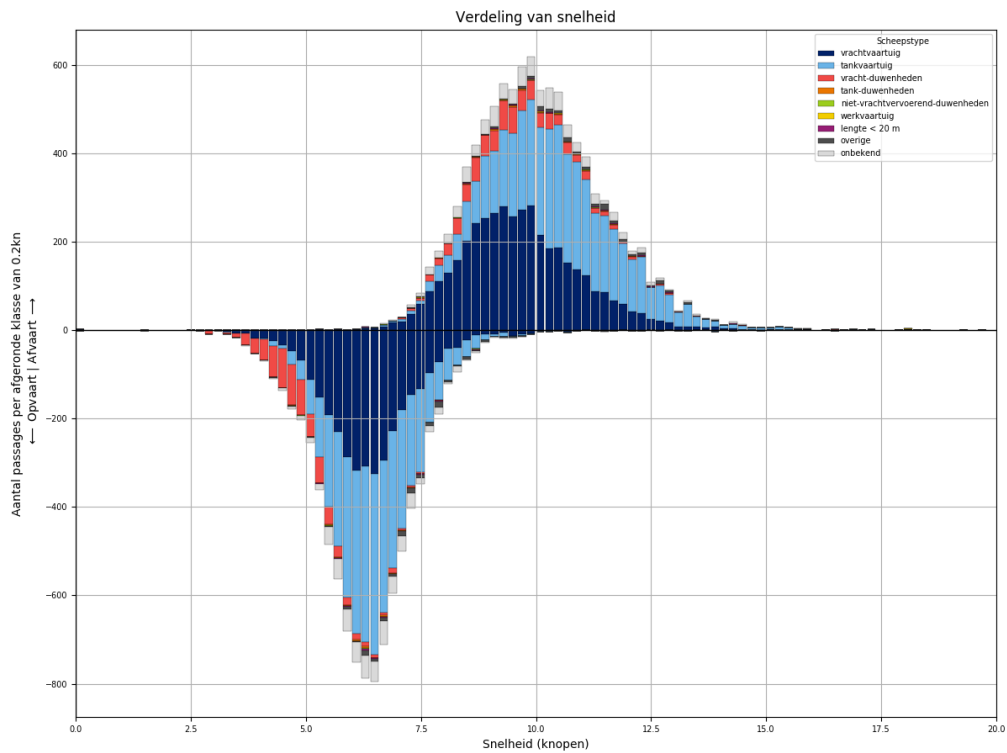
### 14 PASSAGES VAN L887 AFVOERRANGE 1



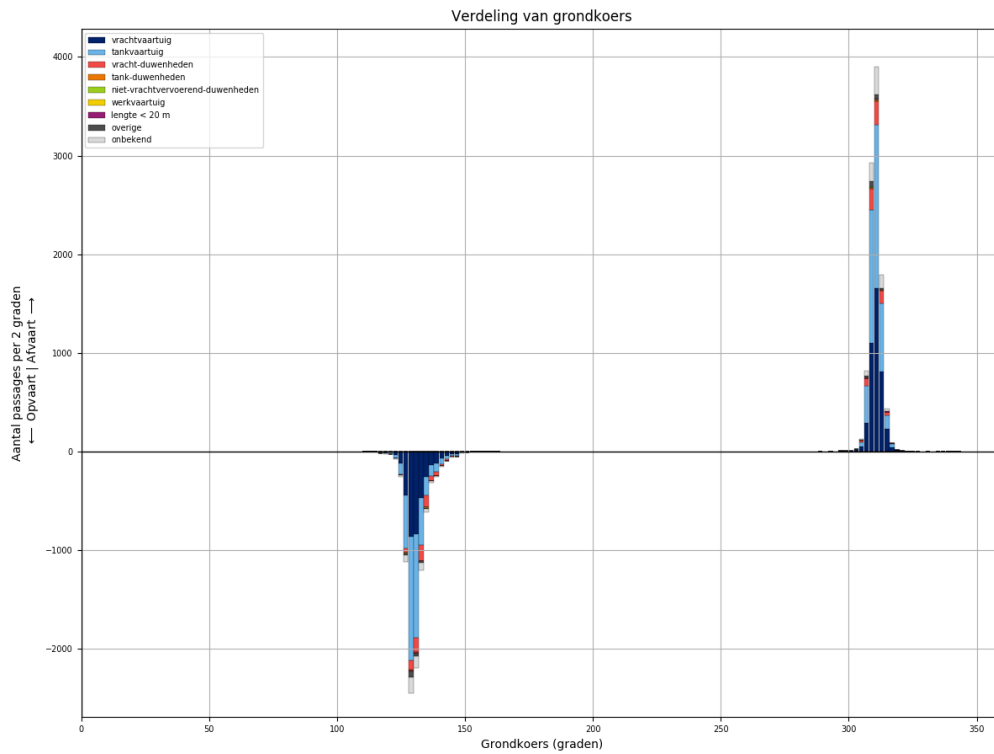
Figuur 14-1 - Verdeling van passage posities over L887



Figuur 14-2 - Lengteverdeling van schepen die L887 passeren



Figuur 14-3 - Snelheidsverdeling van schepen bij passage van L887

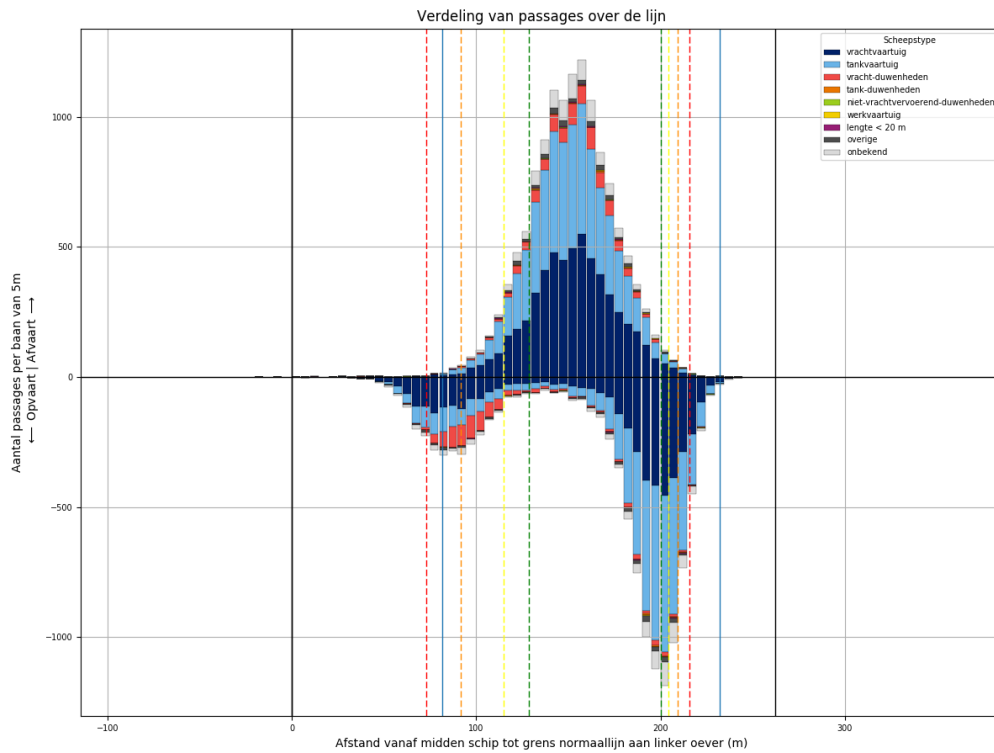


Figuur 14-4 - Koersverdeling van alle schepen bij passage van L887. Passages waarvoor de koers meer dan 30 graden afwijkt van het gemiddelde (per richting), worden niet meegeteld in de tabellen.

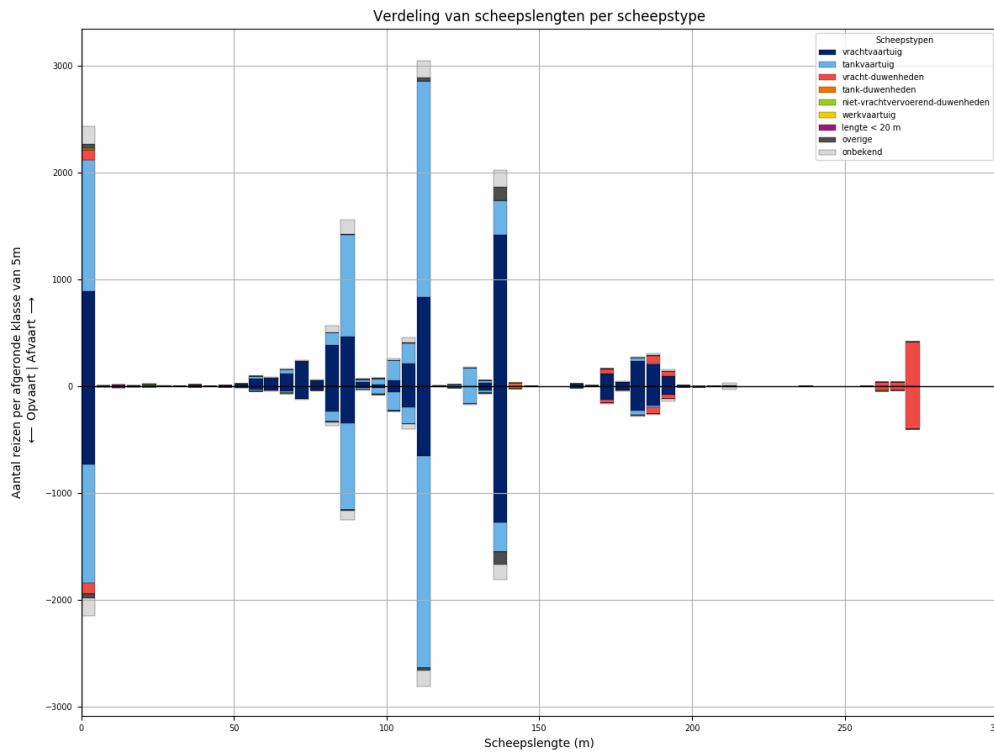
Tabel 14-1 - Aantallen passages per scheepstype, richting en grootteklasse voor L887

Scheepstype	Richting	Passages totaal	0m - 25m	25m - 50m	50m - 75m	75m - 100m	100m - 125m	125m - 150m	150m - 175m	175m - 200m	>200m
vrachtvaartuig	Af	<b>4232</b>	692	5	364	661	867	1102	108	417	16
	Op	<b>3485</b>	576	3	160	427	767	1044	100	399	9
tankvaartuig	Af	<b>4303</b>	981		63	846	1966	408		38	1
	Op	<b>4028</b>	904		28	722	1975	364	1	32	2
vracht- duwenheden	Af	<b>732</b>	102	5	1	9	15	1	34	117	448
	Op	<b>712</b>	97	5		3	13	1	33	113	447
tank-duwenheden	Af	<b>26</b>						22	1	3	
	Op	<b>26</b>						24	1	1	
niet- vrachtvervoerend- duwenheden	Af	<b>10</b>	6	3							1
	Op	<b>6</b>		3		2				1	
werkvaartuig	Af	<b>6</b>	4	1			1				
	Op	<b>3</b>	2				1				
lengte < 20 m	Af	<b>30</b>	30								
	Op	<b>20</b>	20								
overige	Af	<b>135</b>	21	1	2	11	13	87			
	Op	<b>123</b>	26		1	7	13	76			
onbekend	Af	<b>703</b>	160		23	166	150	142	5	46	11
	Op	<b>567</b>	122		6	113	133	135	4	44	10
<b>Totaal</b>	<b>Af</b>	<b>10177</b>	<b>1996</b>	<b>15</b>	<b>453</b>	<b>1693</b>	<b>3012</b>	<b>1762</b>	<b>148</b>	<b>621</b>	<b>477</b>
	<b>Op</b>	<b>8970</b>	<b>1747</b>	<b>11</b>	<b>195</b>	<b>1274</b>	<b>2902</b>	<b>1644</b>	<b>139</b>	<b>590</b>	<b>468</b>

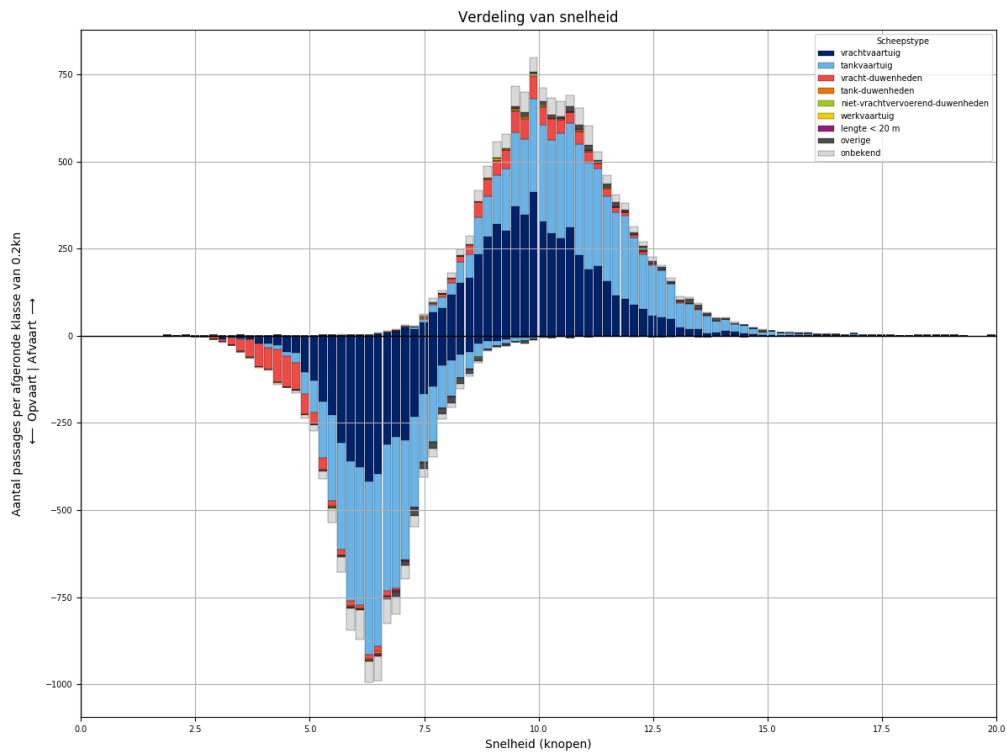
### 15 PASSAGES VAN L887 AFVOERRANGE 2



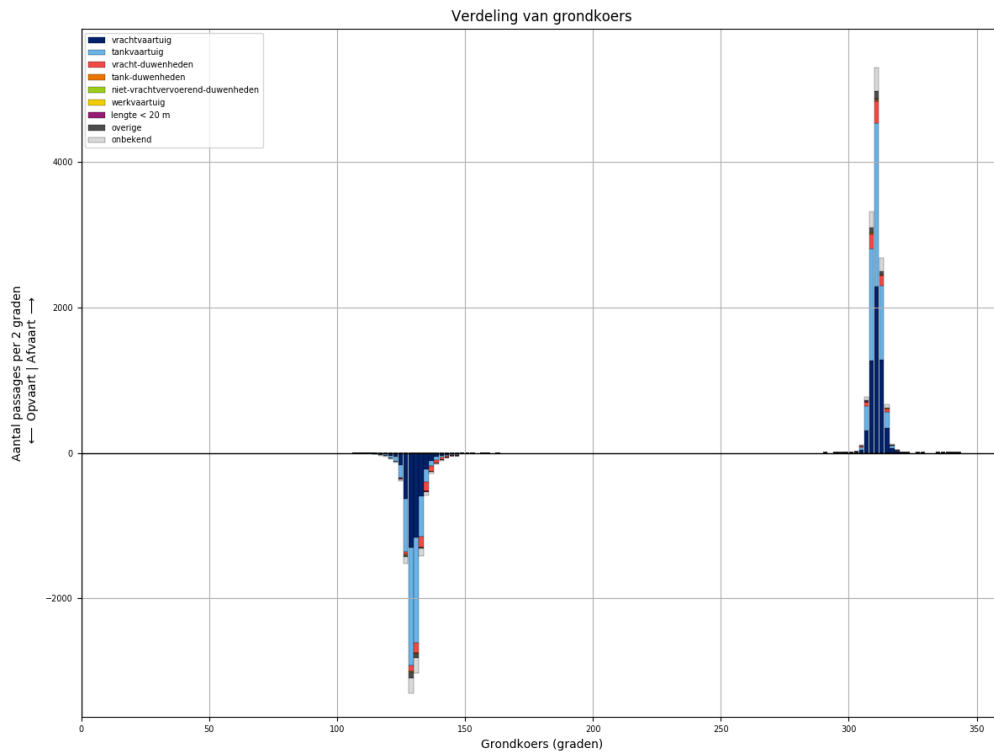
Figuur 15-1 - Verdeling van passage posities over L887



Figuur 15-2 - Lengteverdeling van schepen die L887 passeren



Figuur 15-3 - Snelheidsverdeling van schepen bij passage van L887

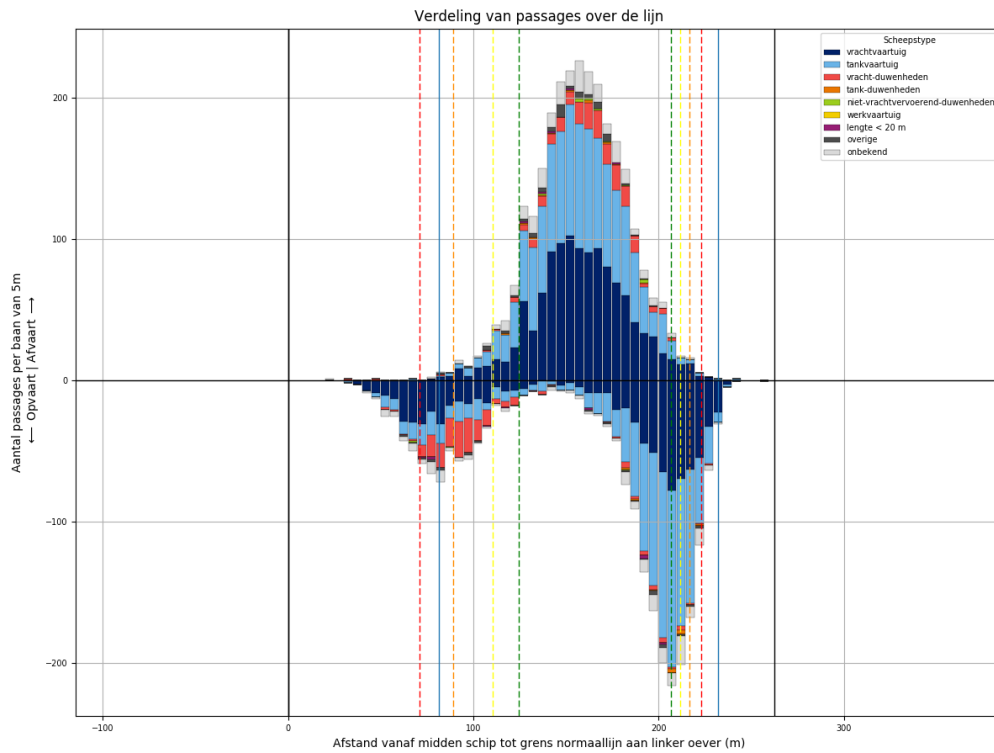


Figuur 15-4 - Koersverdeling van alle schepen bij passage van L887. Passages waarvoor de koers meer dan 30 graden afwijkt van het gemiddelde (per richting), worden niet meegeteld in de tabellen.

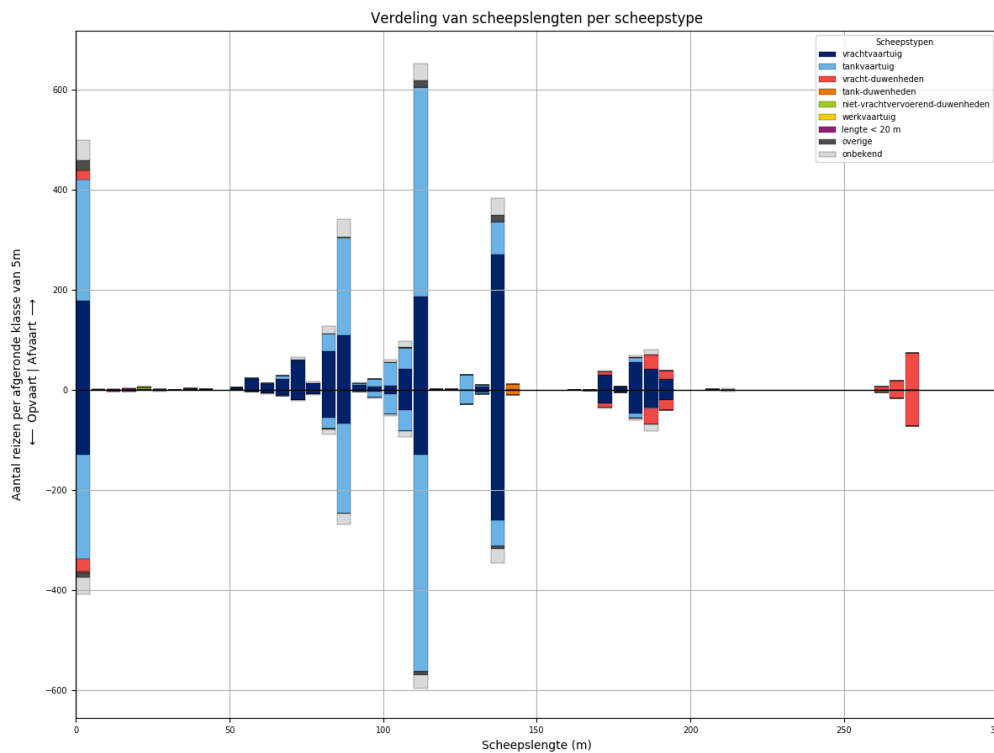
Tabel 15-1 - Aantallen passages per scheepstype, richting en grootteklasse voor L887

Scheepstype	Richting	Passages totaal	0m - 25m	25m - 50m	50m - 75m	75m - 100m	100m - 125m	125m - 150m	150m - 175m	175m - 200m	>200m
vrachtvaartuig	Af	<b>5656</b>	889	10	494	962	1109	1453	135	581	23
	Op	<b>4529</b>	736	3	244	646	899	1315	131	535	20
tankvaartuig	Af	<b>5453</b>	1233	2	90	1149	2412	514	5	39	9
	Op	<b>5007</b>	1110	1	40	983	2340	464	6	53	10
vracht- duwenheden	Af	<b>796</b>	101	9		6	8	6	47	122	497
	Op	<b>755</b>	99	8	2	5	5	4	40	107	485
tank-duwenheden	Af	<b>36</b>						32	2	2	
	Op	<b>25</b>					1	23	1		
niet- vrachtvervoerend- duwenheden	Af	<b>19</b>	10	1		4		1			3
	Op	<b>12</b>	4	1		2	1				4
werkvaartuig	Af	<b>18</b>	14	1	2		1				
	Op	<b>8</b>	7		1						
lengte < 20 m	Af	<b>32</b>	32								
	Op	<b>28</b>	28								
overige	Af	<b>233</b>	37	2	8	14	46	126			
	Op	<b>202</b>	43		7	11	23	118			
onbekend	Af	<b>842</b>	167	2	23	205	206	164	4	48	23
	Op	<b>732</b>	159		14	135	196	154	9	44	21
<b>Totaal</b>	<b>Af</b>	<b>13085</b>	<b>2483</b>	<b>27</b>	<b>617</b>	<b>2340</b>	<b>3782</b>	<b>2296</b>	<b>193</b>	<b>792</b>	<b>555</b>
	<b>Op</b>	<b>11298</b>	<b>2186</b>	<b>13</b>	<b>308</b>	<b>1782</b>	<b>3465</b>	<b>2078</b>	<b>187</b>	<b>739</b>	<b>540</b>

### 16 PASSAGES VAN L887 AFVOERRANGE 3

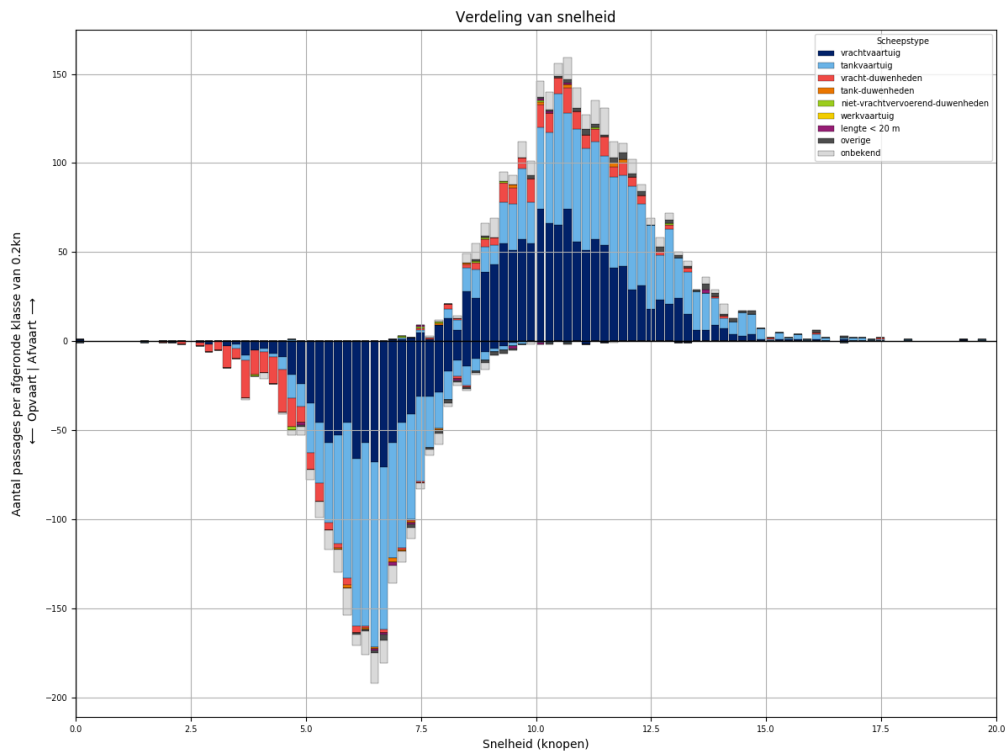


Figuur 16-1 - Verdeling van passage posities over L887

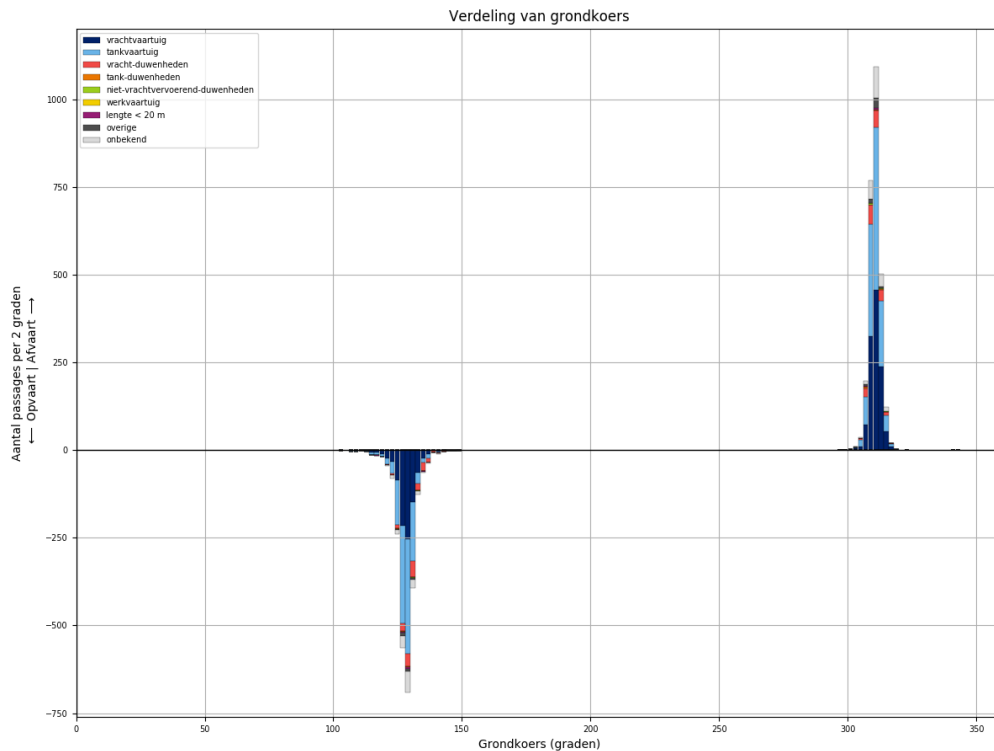


Figuur 16-2 - Lengteverdeling van schepen die L887 passeren





Figuur 16-3 - Snelheidsverdeling van schepen bij passage van L887

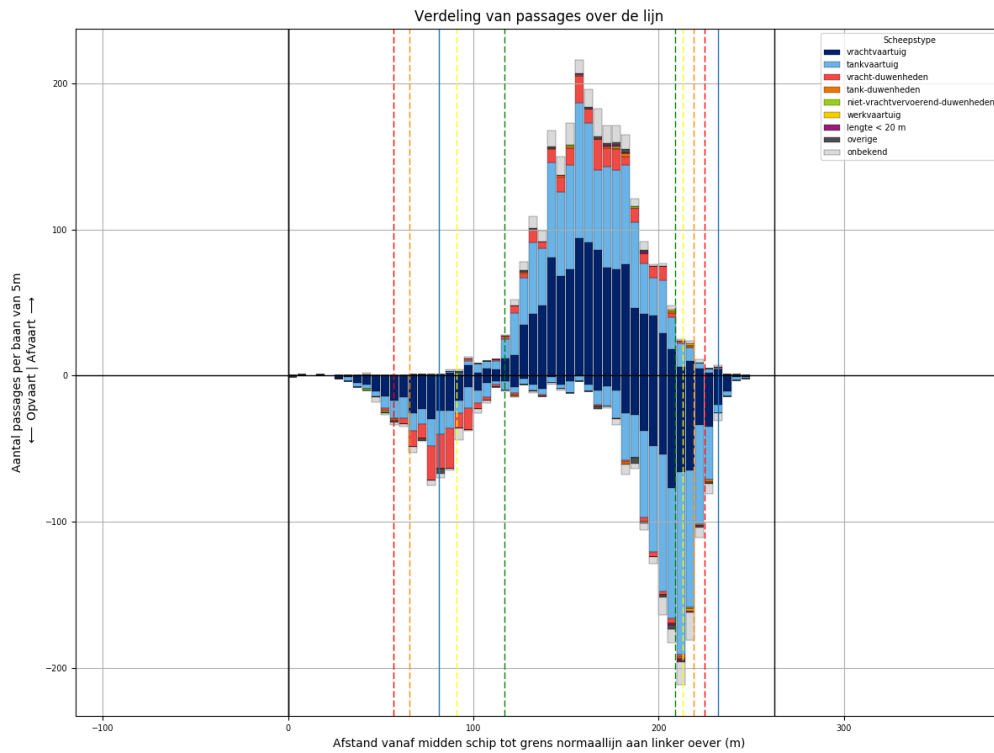


Figuur 16-4 - Koersverdeling van alle schepen bij passage van L887. Passages waarvoor de koers meer dan 30 graden afwijkt van het gemiddelde (per richting), worden niet meegeteld in de tabellen.

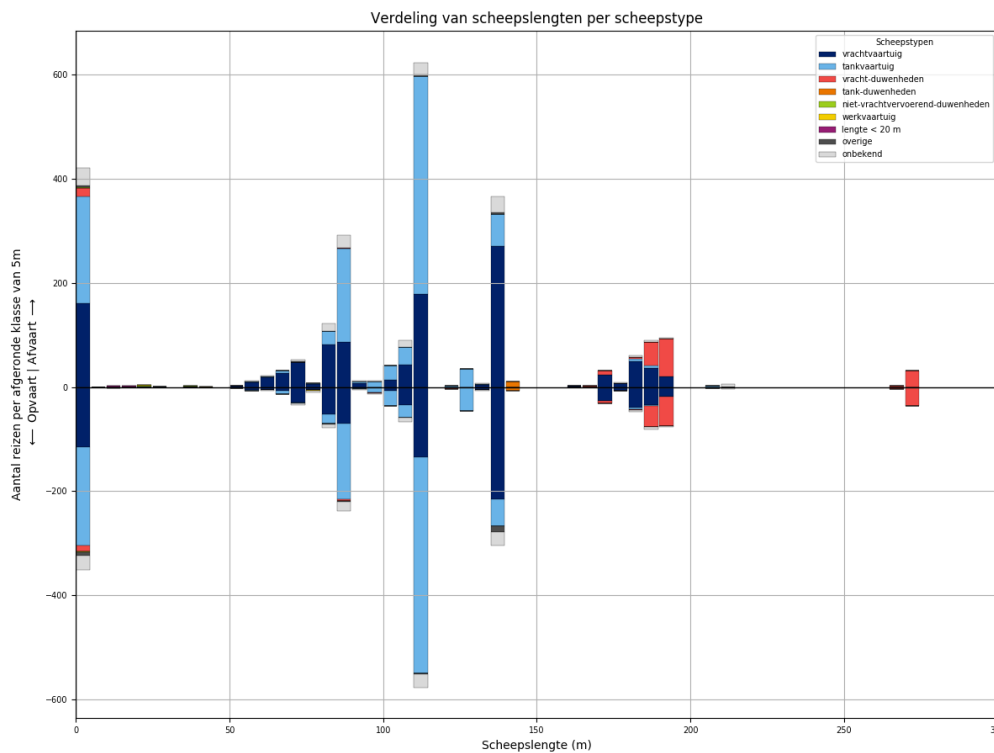
Tabel 16-1 - Aantallen passages per scheepstype, richting en grootteklasse voor L887

Scheepstype	Richting	Passages totaal	0m - 25m	25m - 50m	50m - 75m	75m - 100m	100m - 125m	125m - 150m	150m - 175m	175m - 200m	>200m
vrachtvaartuig	Af	<b>1182</b>	178	2	116	215	237	278	30	126	
	Op	<b>892</b>	130		43	135	178	267	28	111	
tankvaartuig	Af	<b>1127</b>	242		15	250	510	99		8	3
	Op	<b>1042</b>	209		2	217	519	84		10	1
vracht- duwenheden	Af	<b>176</b>	19	2	1	1			7	48	98
	Op	<b>184</b>	24	1		1			11	53	94
tank-duwenheden	Af	<b>11</b>						11			
	Op	<b>10</b>						10			
niet- vrachtvervoerend- duwenheden	Af	<b>9</b>	6	1		1	1				
	Op	<b>3</b>	3								
werkvaartuig	Af	<b>0</b>									
	Op	<b>0</b>									
lengte < 20 m	Af	<b>6</b>	6								
	Op	<b>9</b>	9								
overige	Af	<b>51</b>	20	1		2	16	12			
	Op	<b>25</b>	9	3		1	7	5			
onbekend	Af	<b>203</b>	40		6	54	51	35	2	12	3
	Op	<b>163</b>	34	1	2	35	41	28	2	15	5
<b>Totaal</b>	<b>Af</b>	<b>2765</b>	<b>511</b>	<b>6</b>	<b>138</b>	<b>523</b>	<b>815</b>	<b>435</b>	<b>39</b>	<b>194</b>	<b>104</b>
	<b>Op</b>	<b>2328</b>	<b>418</b>	<b>5</b>	<b>47</b>	<b>389</b>	<b>745</b>	<b>394</b>	<b>41</b>	<b>189</b>	<b>100</b>

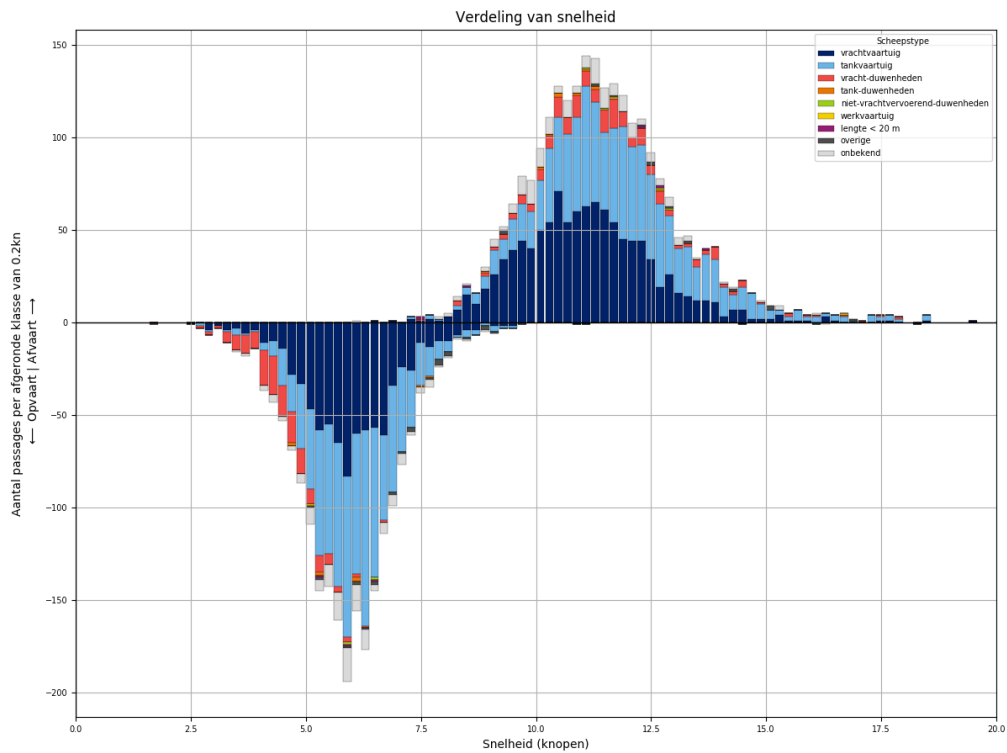
### 17 PASSAGES VAN L887 AFVOERRANGE 4



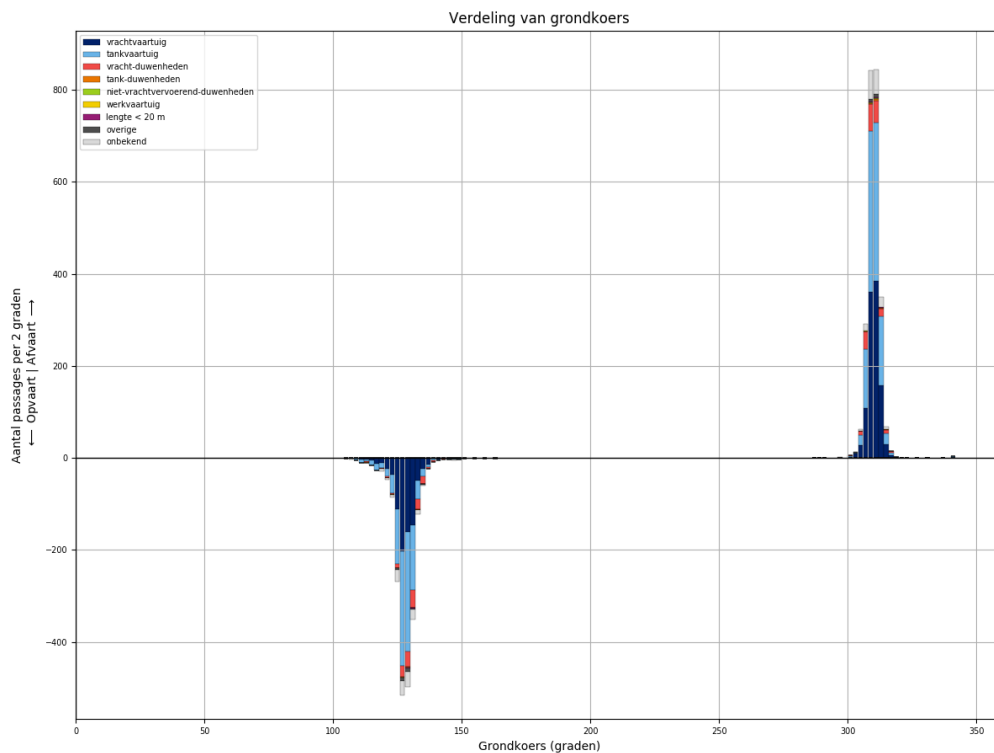
Figuur 17-1 - Verdeling van passage posities over L887



Figuur 17-2 - Lengteverdeling van schepen die L887 passeren



Figuur 17-3 - Snelheidsverdeling van schepen bij passage van L887

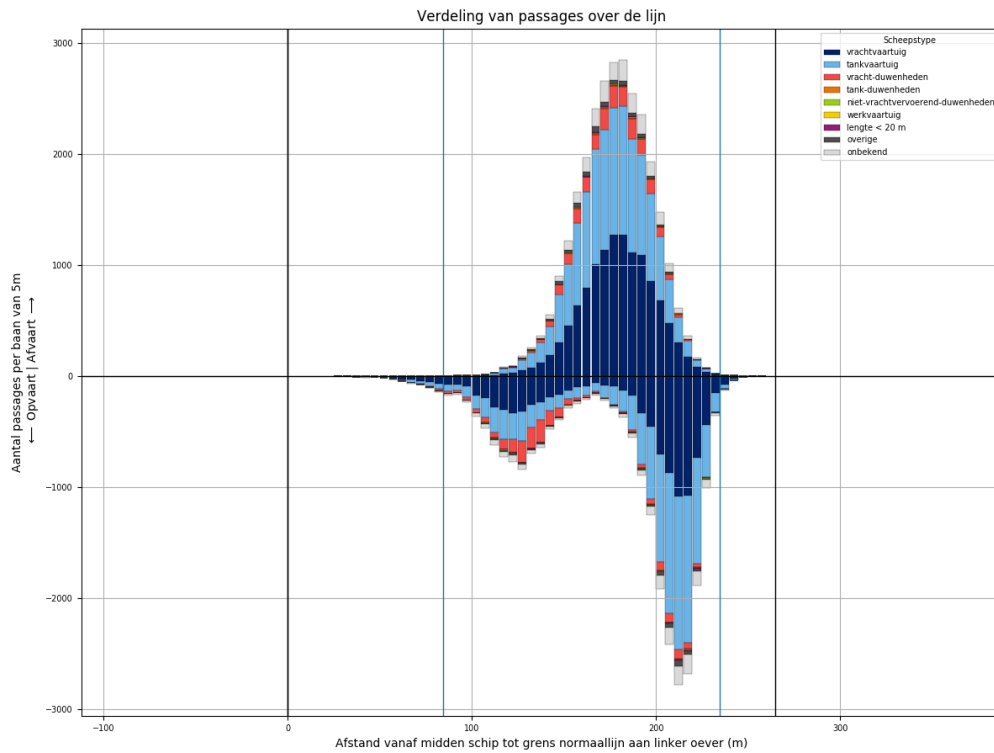


Figuur 17-4 - Koersverdeling van alle schepen bij passage van L887. Passages waarvoor de koers meer dan 30 graden afwijkt van het gemiddelde (per richting), worden niet meegeteld in de tabellen.

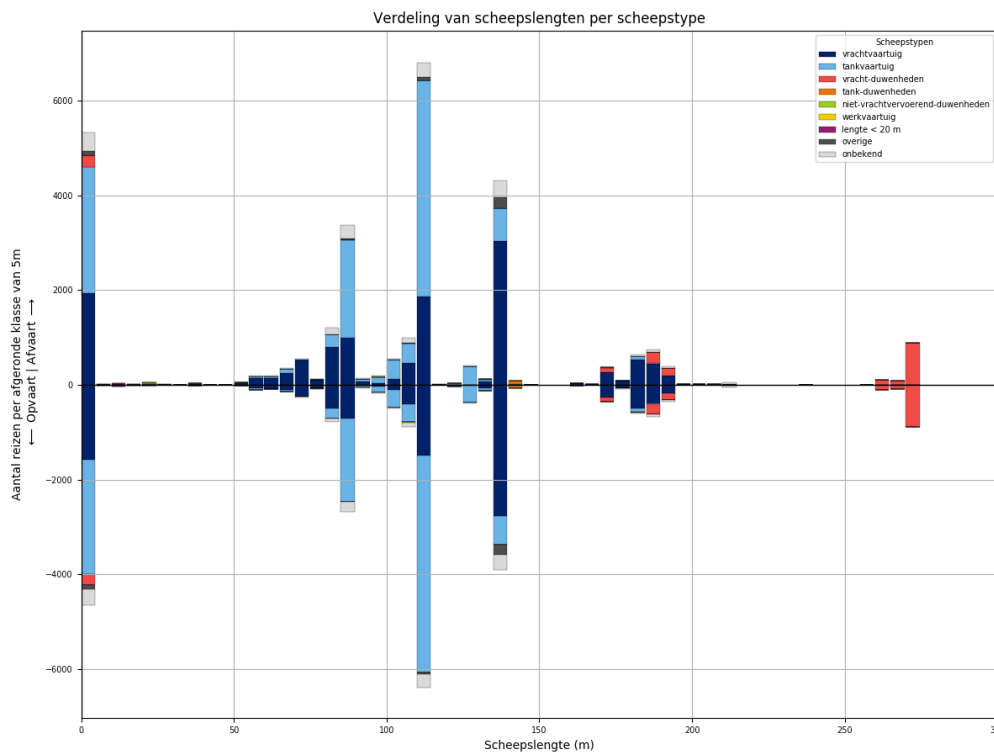
Tabel 17-1 - Aantallen passages per scheepstype, richting en grootteklasse voor L887

Scheepstype	Richting	Passages totaal	0m - 25m	25m - 50m	50m - 75m	75m - 100m	100m - 125m	125m - 150m	150m - 175m	175m - 200m	>200m
vrachtvaartuig	Af	<b>1094</b>	160	1	102	181	235	275	25	115	
	Op	<b>818</b>	115	1	50	132	176	220	26	98	
tankvaartuig	Af	<b>1030</b>	207	1	10	220	483	98		9	2
	Op	<b>959</b>	190	2	10	176	472	100		6	3
vracht-duwenheden	Af	<b>182</b>	16			1			11	120	34
	Op	<b>159</b>	11			4	1		5	98	40
tank-duwenheden	Af	<b>10</b>						10			
	Op	<b>8</b>						8			
niet-vrachtvervoerend-duwenheden	Af	<b>4</b>	3	1							
	Op	<b>2</b>	2								
werkvaartuig	Af	<b>2</b>	1	1							
	Op	<b>1</b>				1					
lengte < 20 m	Af	<b>5</b>	5								
	Op	<b>3</b>	3								
overige	Af	<b>13</b>	3		2	2	3	3			
	Op	<b>22</b>	6		1	3	2	10			
onbekend	Af	<b>165</b>	35		6	41	35	32		10	6
	Op	<b>139</b>	29		3	29	34	28		11	5
<b>Totaal</b>	<b>Af</b>	<b>2505</b>	<b>430</b>	<b>4</b>	<b>120</b>	<b>445</b>	<b>756</b>	<b>418</b>	<b>36</b>	<b>254</b>	<b>42</b>
	<b>Op</b>	<b>2111</b>	<b>356</b>	<b>3</b>	<b>64</b>	<b>345</b>	<b>685</b>	<b>366</b>	<b>31</b>	<b>213</b>	<b>48</b>

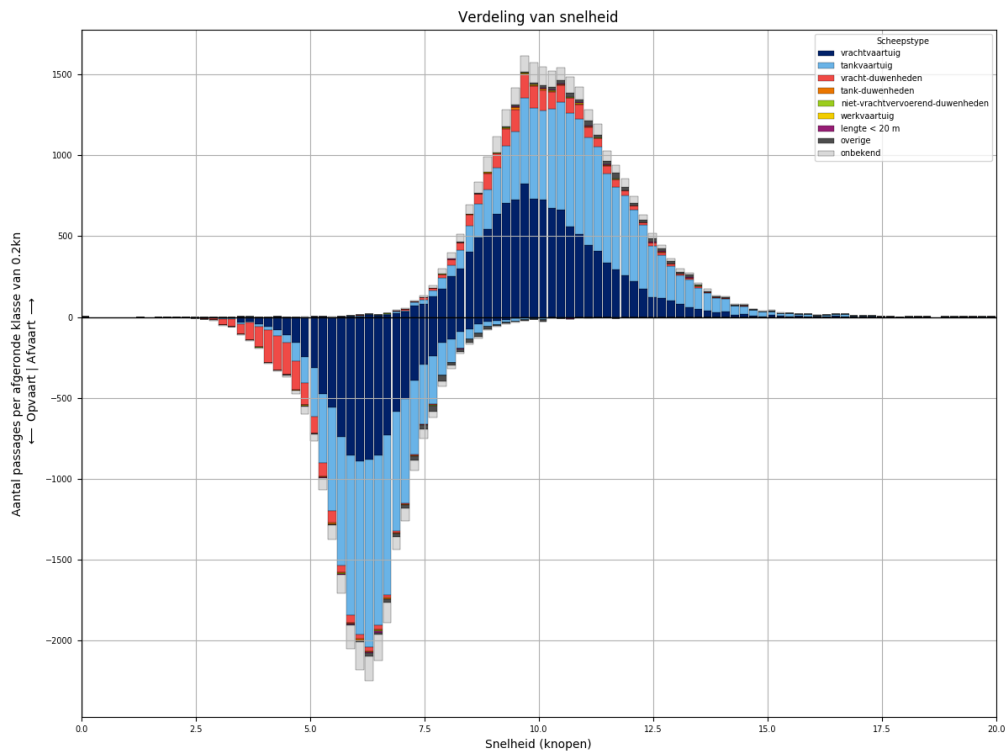
### 18 PASSAGES VAN L888 ALLE AFVOERRANGES



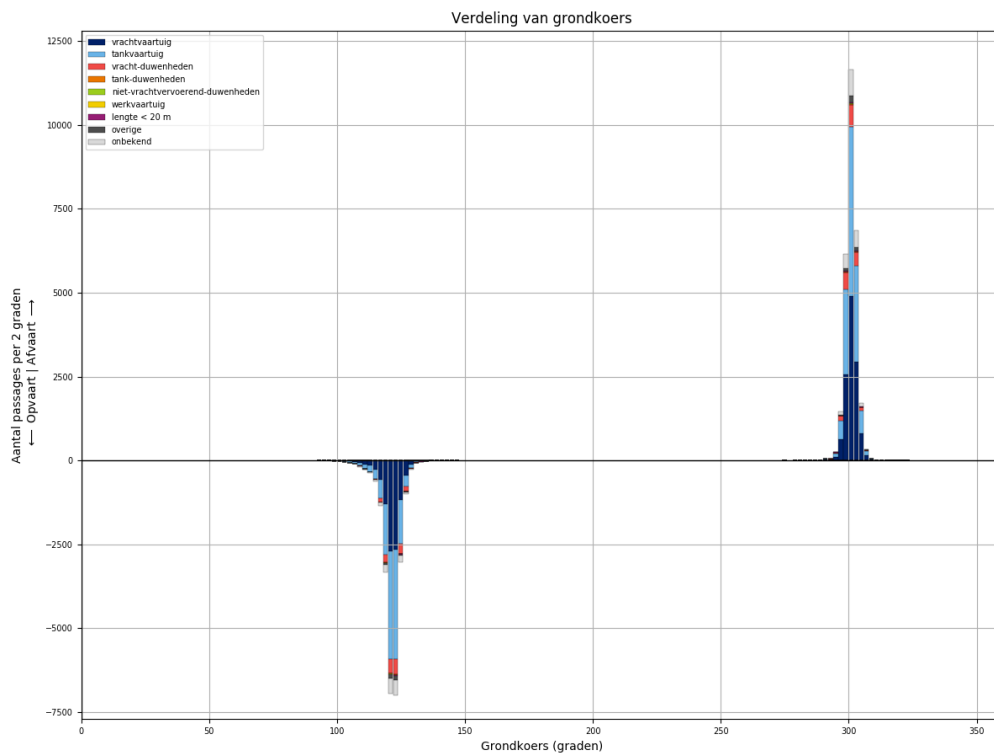
Figuur 18-1 - Verdeling van passage posities over L888



Figuur 18-2 - Lengteverdeling van schepen die L888 passeren



*Figuur 18-3 - Snelheidsverdeling van schepen bij passage van L888*



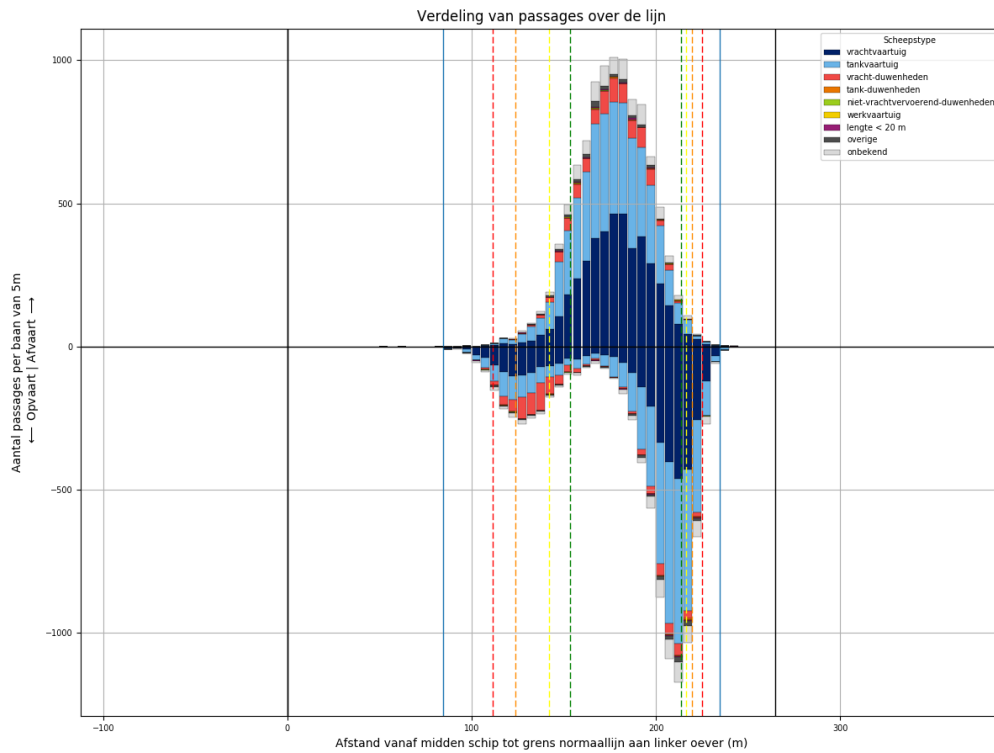
*Figuur 18-4 - Koersverdeling van alle schepen bij passage van L888. Passages waarvoor de koers meer dan 30 graden afwijkt van het gemiddelde (per richting), worden niet meegeteld in de tabellen.*

Tabel 18-1 - Aantallen passages per scheepstype, richting en grootteklasse voor L888

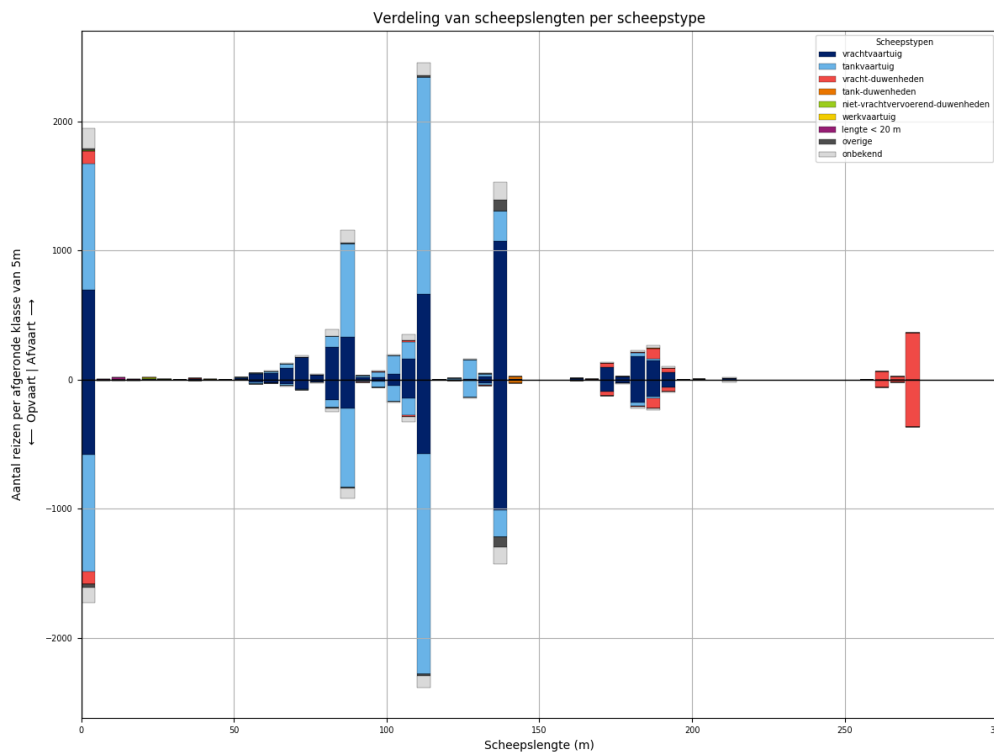
Scheepstype	Richting	Passages totaal	0m - 25m	25m - 50m	50m - 75m	75m - 100m	100m - 125m	125m - 150m	150m - 175m	175m - 200m	>200m
vrachtvaartuig	Af	<b>12217</b>	1940	18	1079	2022	2455	3121	299	1244	39
	Op	<b>9789</b>	1575	7	513	1347	2029	2861	284	1146	27
tankvaartuig	Af	<b>11970</b>	2677	3	180	2489	5389	1120	5	93	14
	Op	<b>11084</b>	2420	3	85	2104	5331	1017	7	101	16
vracht- duwenheden	Af	<b>1890</b>	238	16	2	18	23	7	99	405	1082
	Op	<b>1815</b>	231	14	2	13	19	5	91	372	1068
tank-duwenheden	Af	<b>84</b>						76	3	5	
	Op	<b>71</b>					1	67	2	1	
niet- vrachtvervoerend- duwenheden	Af	<b>42</b>	25	6		5	1	1			4
	Op	<b>26</b>	11	5		4	1			1	4
werkvaartuig	Af	<b>20</b>	13	3	2		2				
	Op	<b>9</b>	6		1	1	1				
lengte < 20 m	Af	<b>72</b>	72								
	Op	<b>58</b>	58								
overige	Af	<b>430</b>	80	4	13	29	77	227			
	Op	<b>372</b>	83	3	9	22	45	210			
onbekend	Af	<b>1914</b>	395	2	58	475	441	373	11	116	43
	Op	<b>1602</b>	342	1	25	313	403	346	15	115	42
<b>Totaal</b>	<b>Af</b>	<b>28639</b>	<b>5440</b>	<b>52</b>	<b>1334</b>	<b>5038</b>	<b>8388</b>	<b>4925</b>	<b>417</b>	<b>1863</b>	<b>1182</b>
	<b>Op</b>	<b>24826</b>	<b>4726</b>	<b>33</b>	<b>635</b>	<b>3804</b>	<b>7830</b>	<b>4506</b>	<b>399</b>	<b>1736</b>	<b>1157</b>



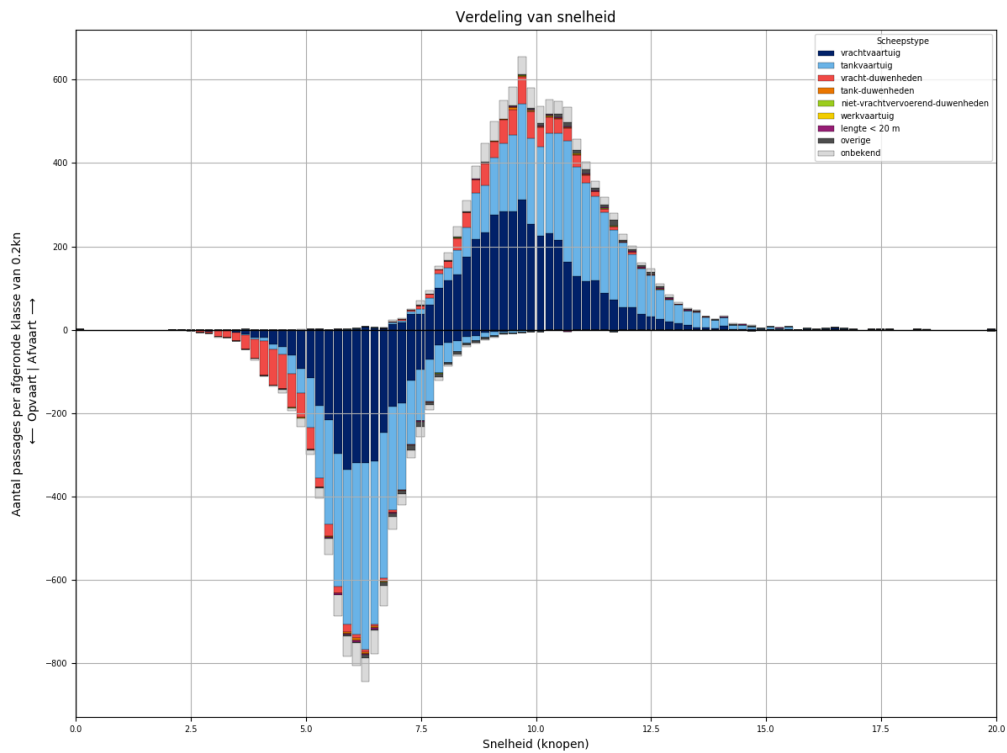
### 19 PASSAGES VAN L888 AFVOERRANGE 1



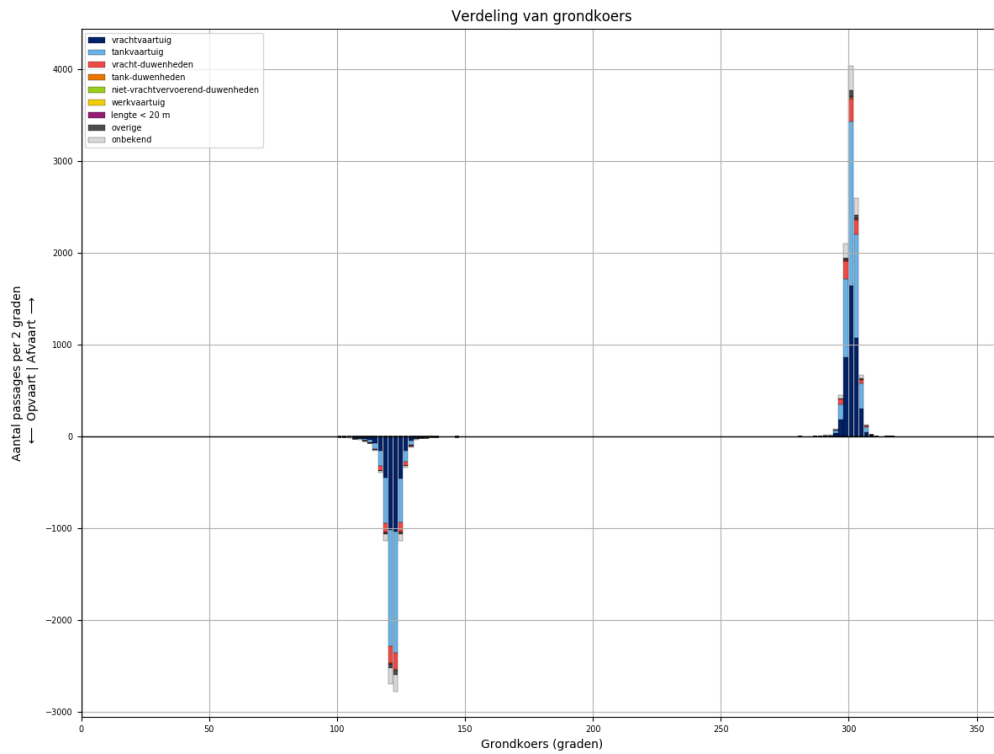
Figuur 19-1 - Verdeling van passage posities over L888



Figuur 19-2 - Lengteverdeling van schepen die L888 passeren



Figuur 19-3 - Snelheidsverdeling van schepen bij passage van L888

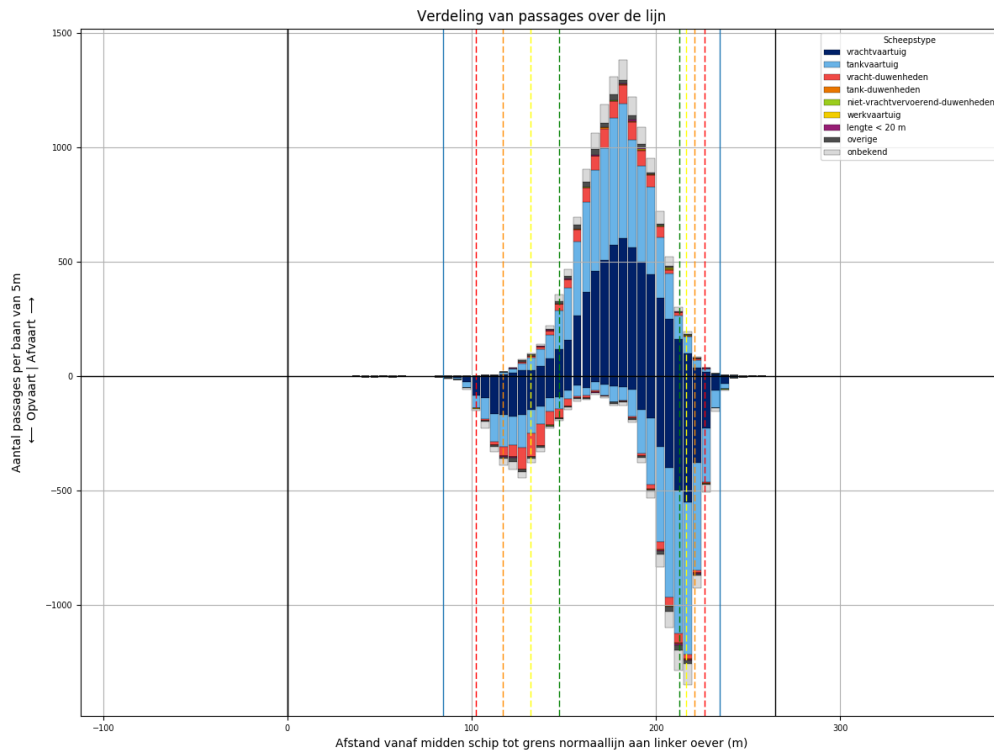


Figuur 19-4 - Koersverdeling van alle schepen bij passage van L888. Passages waarvoor de koers meer dan 30 graden afwijkt van het gemiddelde (per richting), worden niet meegeteld in de tabellen.

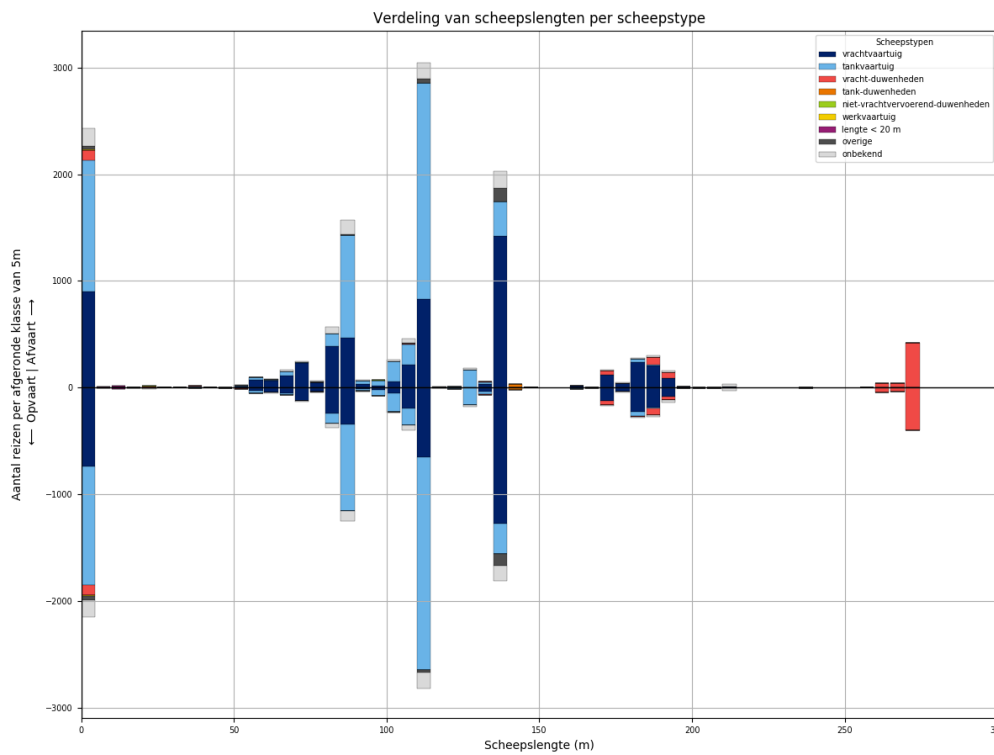
Tabel 19-1 - Aantallen passages per scheepstype, richting en grootteklasse voor L888

Scheepstype	Richting	Passages totaal	0m - 25m	25m - 50m	50m - 75m	75m - 100m	100m - 125m	125m - 150m	150m - 175m	175m - 200m	>200m
vrachtvaartuig	Af	<b>4233</b>	694	5	364	659	868	1103	107	417	16
	Op	<b>3487</b>	579	3	163	426	767	1042	100	398	9
tankvaartuig	Af	<b>4307</b>	983		63	852	1963	407		38	1
	Op	<b>4032</b>	906		28	723	1975	365	1	32	2
vracht- duwenheden	Af	<b>731</b>	102	5	1	9	15	1	34	116	448
	Op	<b>713</b>	97	5		3	13	1	33	114	447
tank-duwenheden	Af	<b>26</b>						22	1	3	
	Op	<b>26</b>						24	1	1	
niet- vrachtvervoerend- duwenheden	Af	<b>10</b>	6	3							1
	Op	<b>6</b>		3		2				1	
werkvaartuig	Af	<b>6</b>	4	1			1				
	Op	<b>3</b>	2				1				
lengte < 20 m	Af	<b>30</b>	30								
	Op	<b>21</b>	21								
overige	Af	<b>133</b>	20	1	2	11	13	86			
	Op	<b>123</b>	26		1	7	13	76			
onbekend	Af	<b>700</b>	156		23	167	150	142	5	46	11
	Op	<b>566</b>	120		6	113	133	135	4	44	11
<b>Totaal</b>	<b>Af</b>	<b>10176</b>	<b>1995</b>	<b>15</b>	<b>453</b>	<b>1698</b>	<b>3010</b>	<b>1761</b>	<b>147</b>	<b>620</b>	<b>477</b>
	<b>Op</b>	<b>8977</b>	<b>1751</b>	<b>11</b>	<b>198</b>	<b>1274</b>	<b>2902</b>	<b>1643</b>	<b>139</b>	<b>590</b>	<b>469</b>

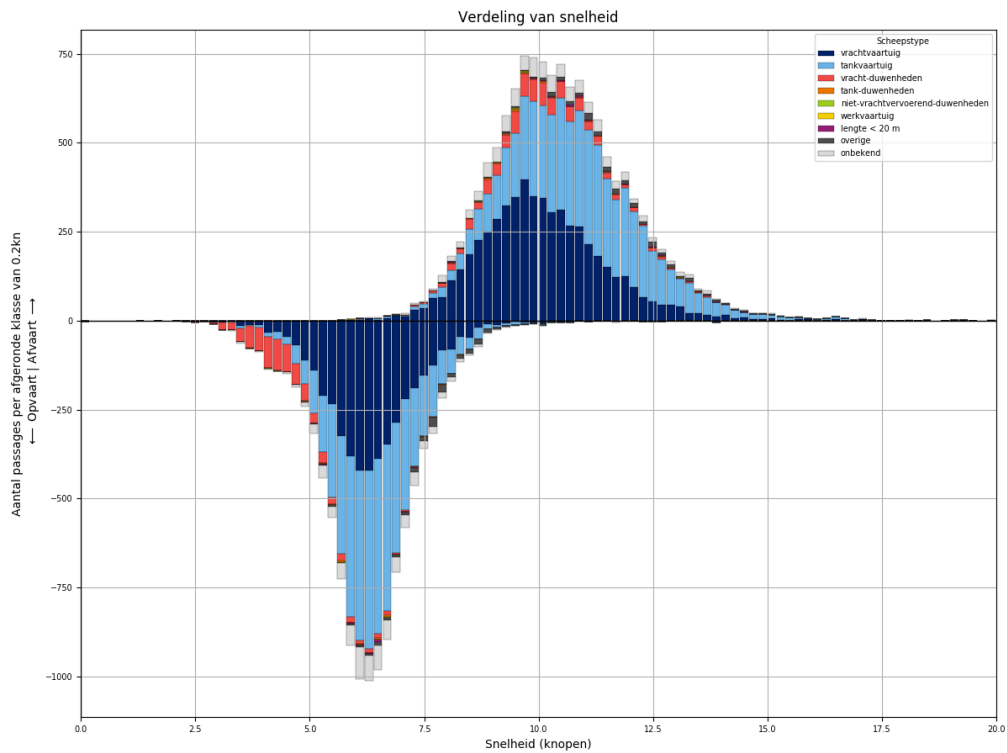
## 20 PASSAGES VAN L888 AFVOERRANGE 2



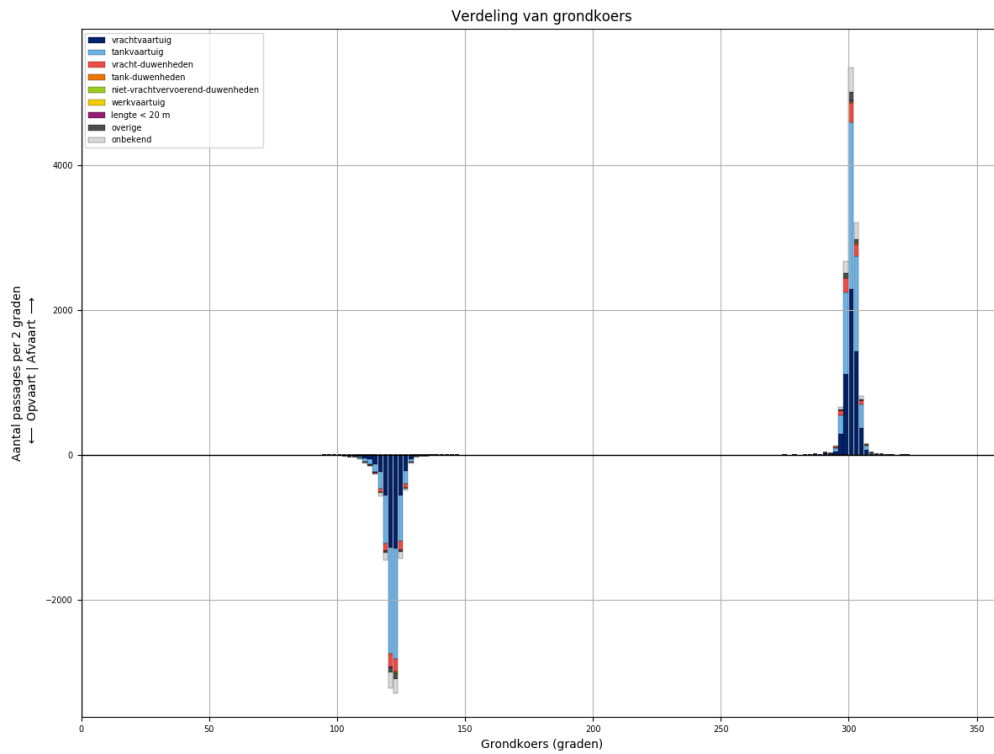
Figuur 20-1 - Verdeling van passage posities over L888



Figuur 20-2 - Lengteverdeling van schepen die L888 passeren



*Figuur 20-3 - Snelheidsverdeling van schepen bij passage van L888*

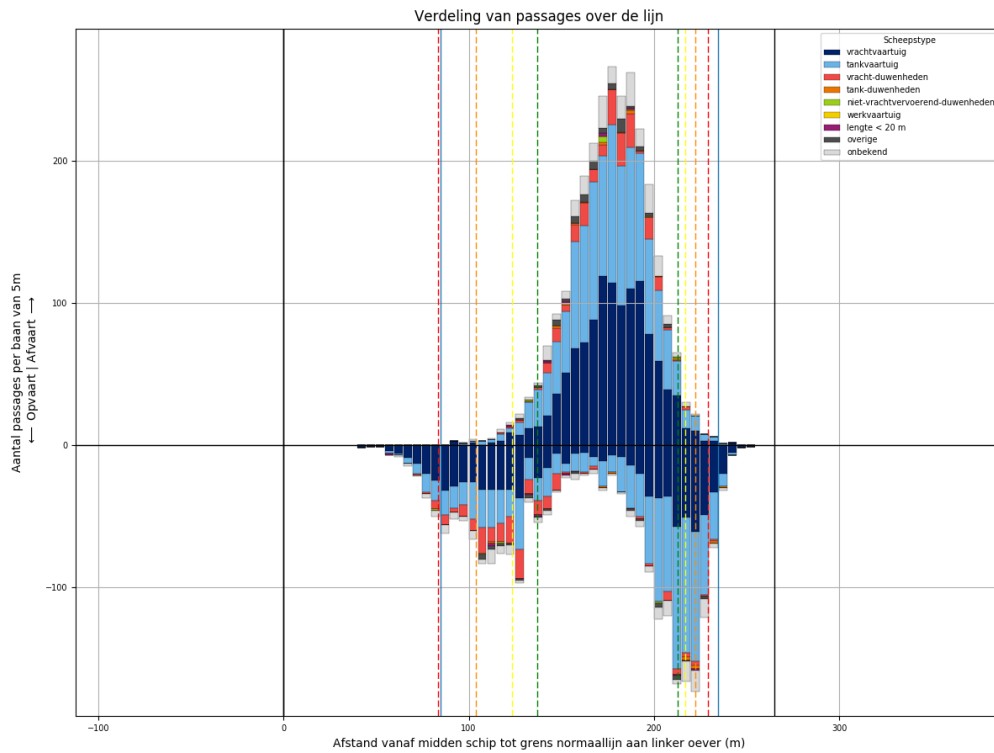


*Figuur 20-4 - Koersverdeling van alle schepen bij passage van L888. Passages waarvoor de koers meer dan 30 graden afwijkt van het gemiddelde (per richting), worden niet meegeteld in de tabellen.*

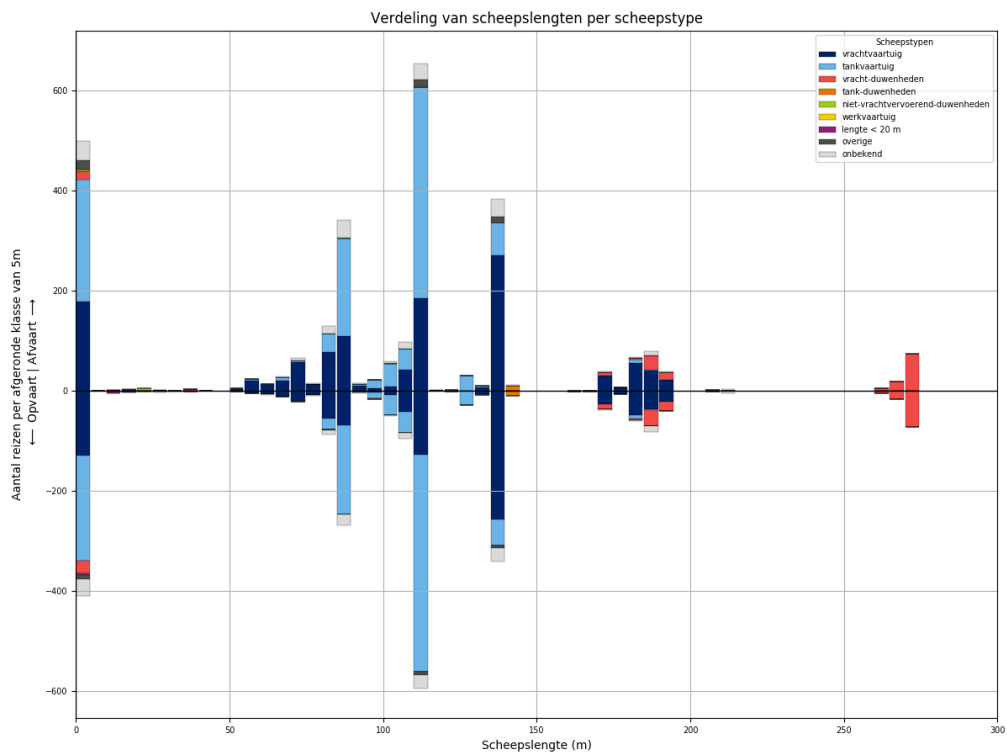
Tabel 20-1 - Aantallen passages per scheepstype, richting en grootteklasse voor L888

Scheepstype	Richting	Passages totaal	0m - 25m	25m - 50m	50m - 75m	75m - 100m	100m - 125m	125m - 150m	150m - 175m	175m - 200m	>200m
vrachtvaartuig	Af	<b>5667</b>	898	10	495	959	1108	1456	135	583	23
	Op	<b>4543</b>	741	3	252	650	898	1316	131	534	18
tankvaartuig	Af	<b>5463</b>	1234	2	90	1156	2415	514	5	39	8
	Op	<b>5012</b>	1110	1	43	980	2344	465	6	53	10
vracht-duwenheden	Af	<b>796</b>	100	9		6	8	6	47	121	499
	Op	<b>752</b>	98	8	2	5	5	4	40	106	484
tank-duwenheden	Af	<b>36</b>						32	2	2	
	Op	<b>26</b>					1	24	1		
niet-vrachtvervoerend-duwenheden	Af	<b>19</b>	10	1		4		1			3
	Op	<b>12</b>	4	1		2	1				4
werkvaartuig	Af	<b>12</b>	8	1	2		1				
	Op	<b>5</b>	4		1						
lengte < 20 m	Af	<b>31</b>	31								
	Op	<b>26</b>	26								
overige	Af	<b>232</b>	37	2	8	14	45	126			
	Op	<b>201</b>	42		7	11	23	118			
onbekend	Af	<b>843</b>	166	2	23	208	206	163	4	48	23
	Op	<b>732</b>	159		14	136	196	153	9	44	21
<b>Totaal</b>	<b>Af</b>	<b>13099</b>	<b>2484</b>	<b>27</b>	<b>618</b>	<b>2347</b>	<b>3783</b>	<b>2298</b>	<b>193</b>	<b>793</b>	<b>556</b>
	<b>Op</b>	<b>11309</b>	<b>2184</b>	<b>13</b>	<b>319</b>	<b>1784</b>	<b>3468</b>	<b>2080</b>	<b>187</b>	<b>737</b>	<b>537</b>

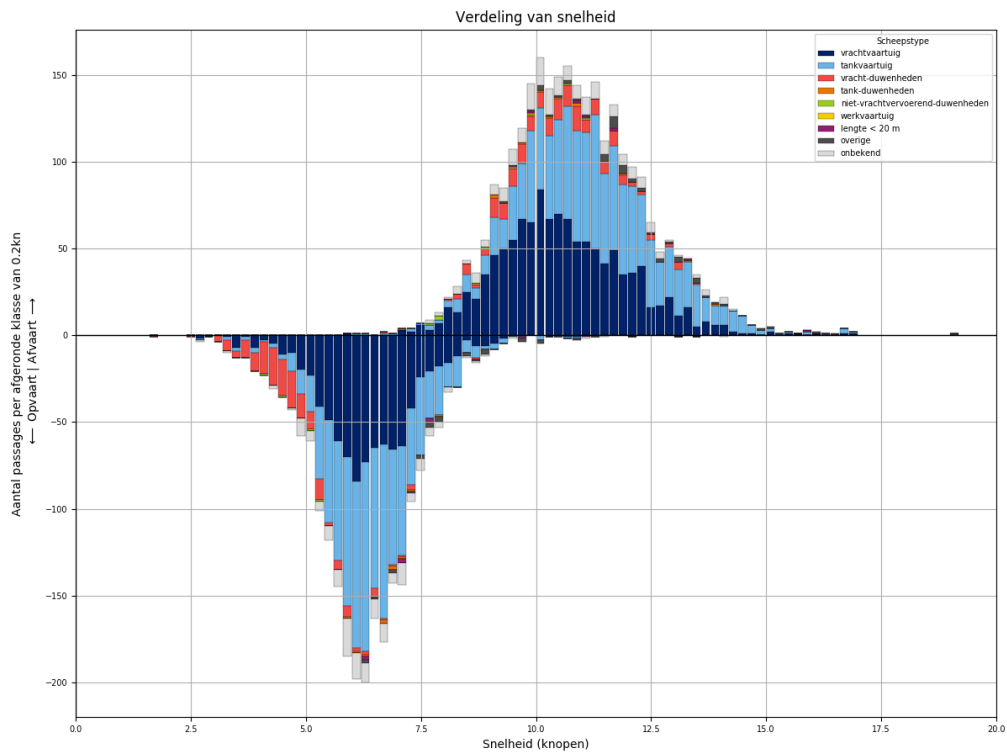
## 21 PASSAGES VAN L888 AFVOERRANGE 3



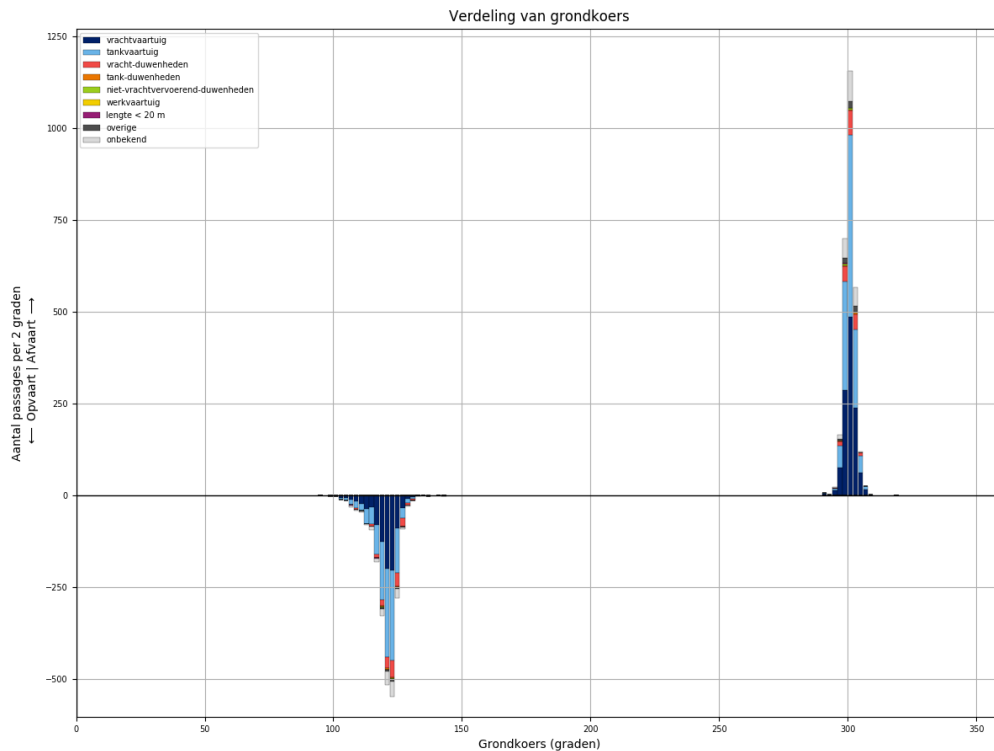
Figuur 21-1 - Verdeling van passage posities over L888



Figuur 21-2 - Lengteverdeling van schepen die L888 passeren



Figuur 21-3 - Snelheidsverdeling van schepen bij passage van L888



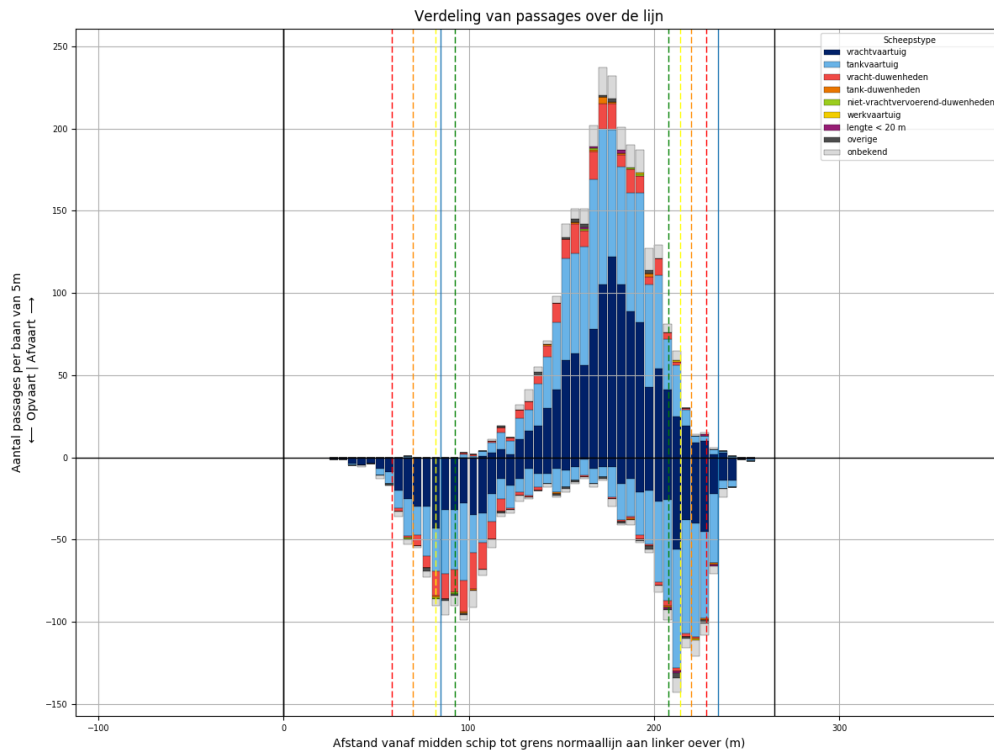
Figuur 21-4 - Koersverdeling van alle schepen bij passage van L888. Passages waarvoor de koers meer dan 30 graden afwijkt van het gemiddelde (per richting), worden niet meegeteld in de tabellen.



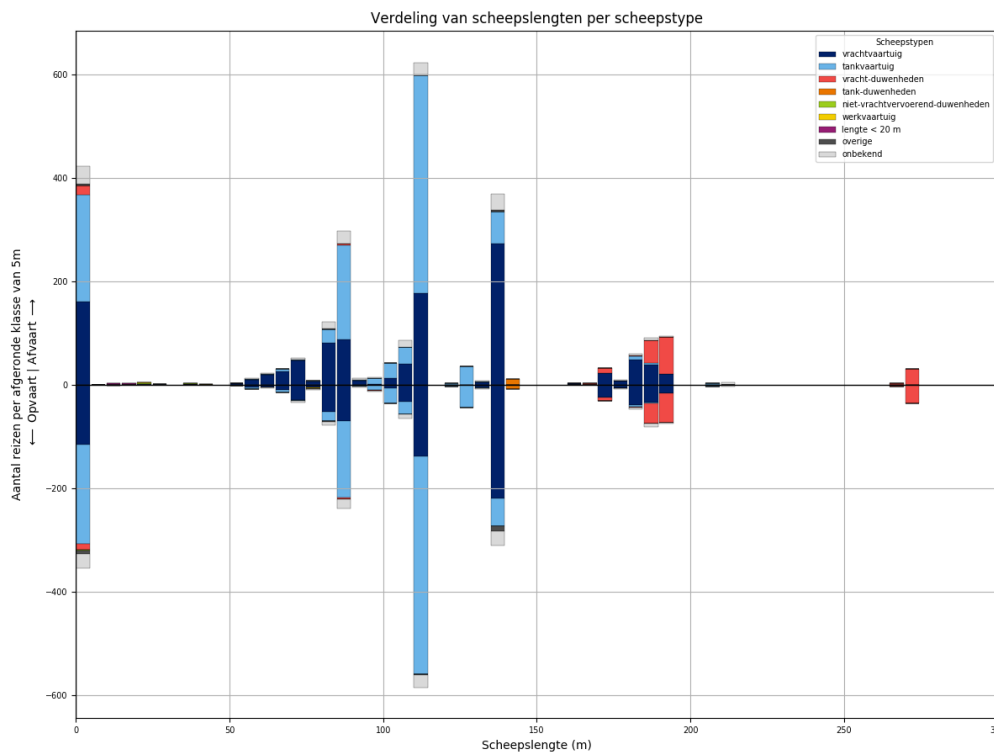
Tabel 21-1 - Aantallen passages per scheepstype, richting en grootteklasse voor L888

Scheepstype	Richting	Passages totaal	0m - 25m	25m - 50m	50m - 75m	75m - 100m	100m - 125m	125m - 150m	150m - 175m	175m - 200m	>200m
vrachtvaartuig	Af	<b>1184</b>	179	2	116	216	237	278	30	126	
	Op	<b>889</b>	130		43	136	178	263	28	111	
tankvaartuig	Af	<b>1130</b>	243		15	250	512	99		8	3
	Op	<b>1040</b>	210		3	215	517	84		10	1
vracht-duwenheden	Af	<b>176</b>	19	2	1	1			7	48	98
	Op	<b>184</b>	24	1		1			11	53	94
tank-duwenheden	Af	<b>11</b>						11			
	Op	<b>10</b>						10			
niet-vrachtvervoerend-duwenheden	Af	<b>9</b>	6	1		1	1				
	Op	<b>4</b>	4								
werkvaartuig	Af	<b>0</b>									
	Op	<b>0</b>									
lengte < 20 m	Af	<b>6</b>	6								
	Op	<b>8</b>	8								
overige	Af	<b>51</b>	20	1		2	16	12			
	Op	<b>25</b>	9	3		1	7	5			
onbekend	Af	<b>201</b>	39		6	54	50	35	2	12	3
	Op	<b>163</b>	34	1	2	35	41	28	2	15	5
<b>Totaal</b>	<b>Af</b>	<b>2768</b>	<b>512</b>	<b>6</b>	<b>138</b>	<b>524</b>	<b>816</b>	<b>435</b>	<b>39</b>	<b>194</b>	<b>104</b>
	<b>Op</b>	<b>2323</b>	<b>419</b>	<b>5</b>	<b>48</b>	<b>388</b>	<b>743</b>	<b>390</b>	<b>41</b>	<b>189</b>	<b>100</b>

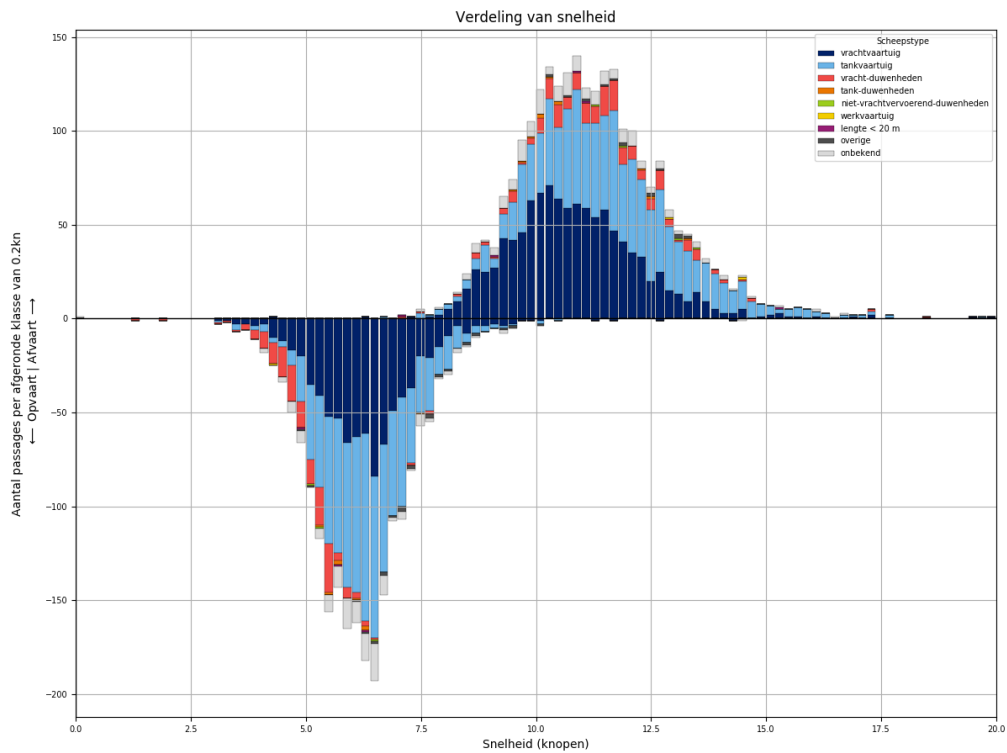
## 22 PASSAGES VAN L888 AFVOERRANGE 4



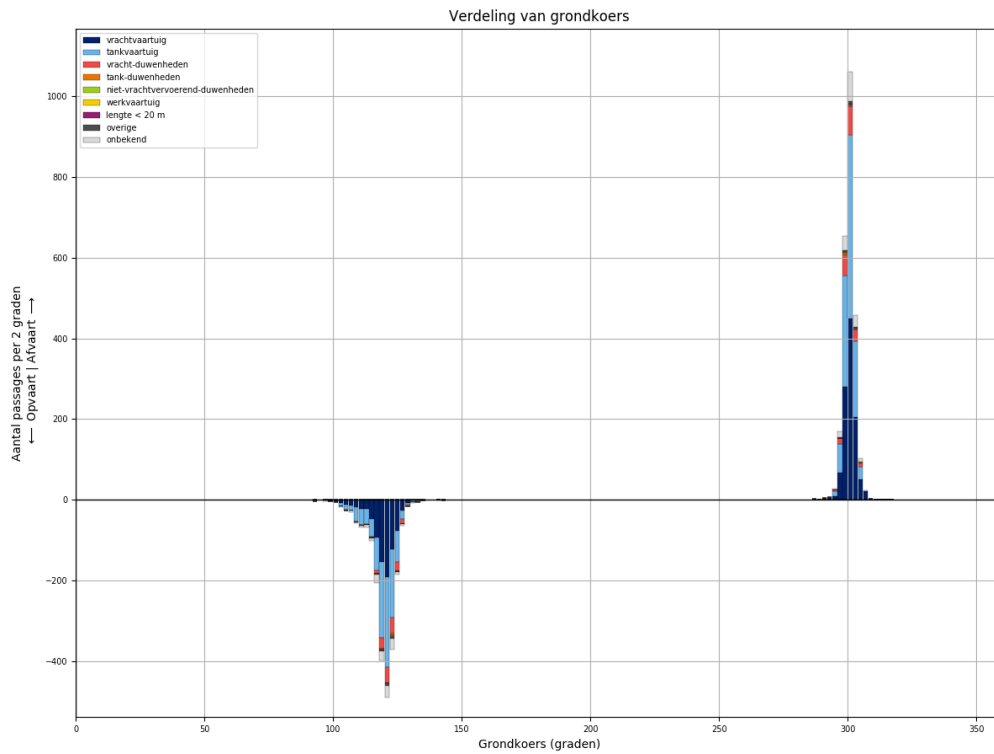
Figuur 22-1 - Verdeling van passage posities over L888



Figuur 22-2 - Lengteverdeling van schepen die L888 passeren



Figuur 22-3 - Snelheidsverdeling van schepen bij passage van L888

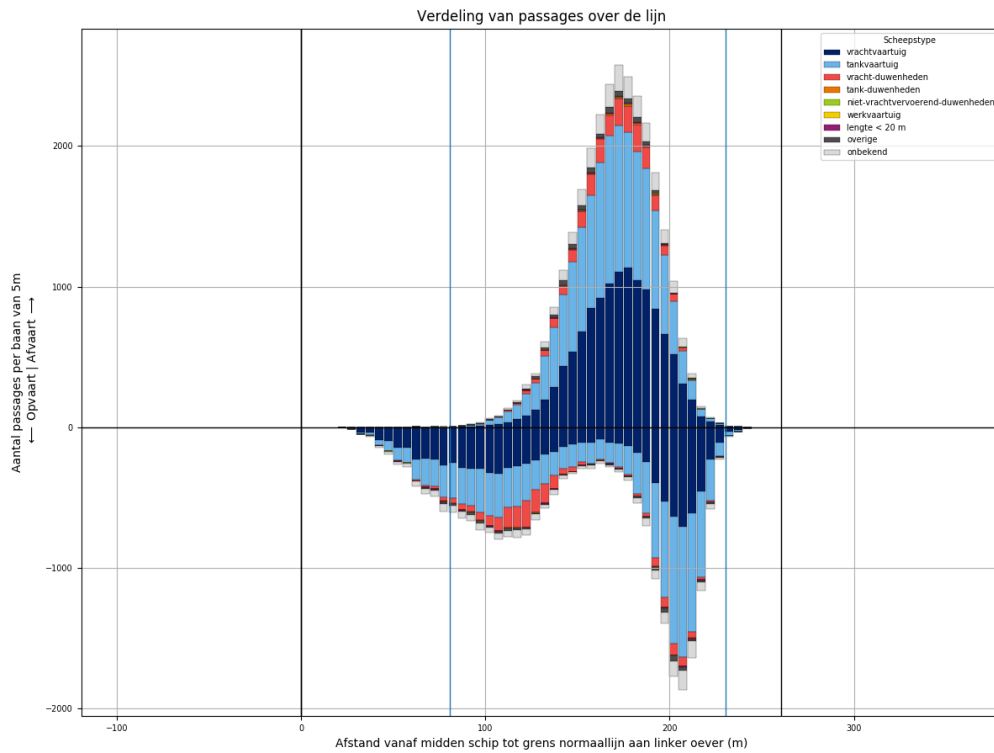


Figuur 22-4 - Koersverdeling van alle schepen bij passage van L888. Passages waarvoor de koers meer dan 30 graden afwijkt van het gemiddelde (per richting), worden niet meegeteld in de tabellen.

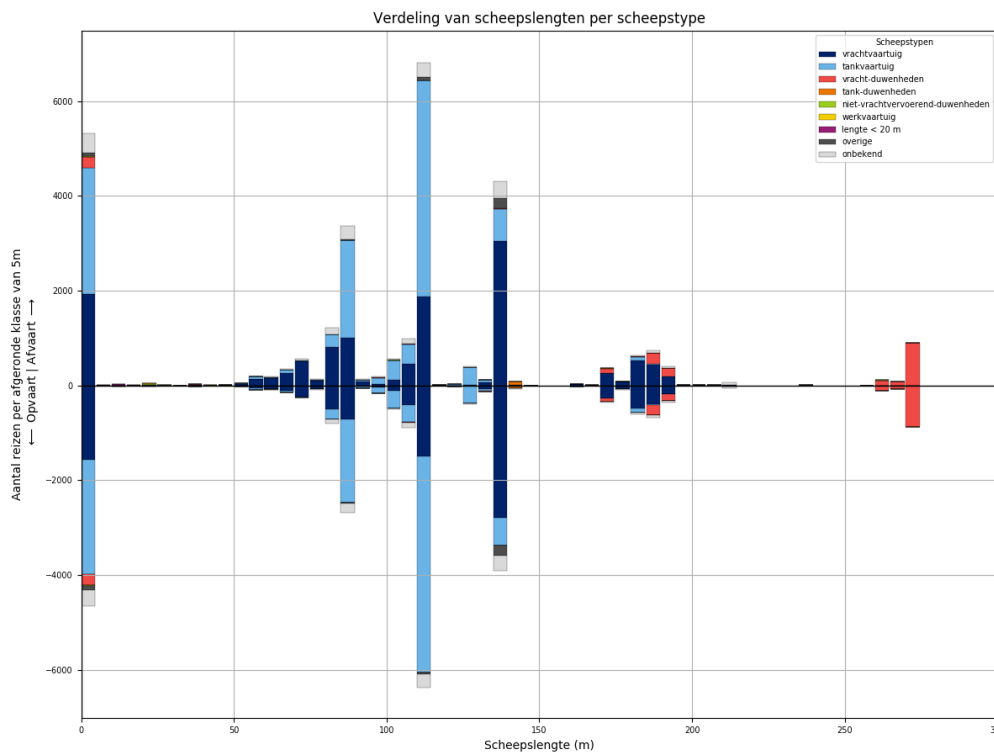
Tabel 22-1 - Aantallen passages per scheepstype, richting en grootteklasse voor L888

Scheepstype	Richting	Passages totaal	0m - 25m	25m - 50m	50m - 75m	75m - 100m	100m - 125m	125m - 150m	150m - 175m	175m - 200m	>200m
vrachtvaartuig	Af	<b>1093</b>	161	1	102	182	229	277	25	116	
	Op	<b>827</b>	116	1	52	131	179	226	25	97	
tankvaartuig	Af	<b>1039</b>	207	1	11	225	486	99		8	2
	Op	<b>967</b>	191	2	10	178	477	100		6	3
vracht- duwenheden	Af	<b>183</b>	17			2			11	119	34
	Op	<b>161</b>	12			4	1		6	98	40
tank-duwenheden	Af	<b>11</b>						11			
	Op	<b>8</b>						8			
niet- vrachtvervoerend- duwenheden	Af	<b>4</b>	3	1							
	Op	<b>3</b>	3								
werkvaartuig	Af	<b>2</b>	1	1							
	Op	<b>1</b>				1					
lengte < 20 m	Af	<b>5</b>	5								
	Op	<b>3</b>	3								
overige	Af	<b>13</b>	3		2	2	3	3			
	Op	<b>22</b>	6		1	3	2	10			
onbekend	Af	<b>164</b>	34		6	41	35	32		10	6
	Op	<b>138</b>	28		3	29	33	29		11	5
<b>Totaal</b>	<b>Af</b>	<b>2514</b>	<b>431</b>	<b>4</b>	<b>121</b>	<b>452</b>	<b>753</b>	<b>422</b>	<b>36</b>	<b>253</b>	<b>42</b>
	<b>Op</b>	<b>2130</b>	<b>359</b>	<b>3</b>	<b>66</b>	<b>346</b>	<b>692</b>	<b>373</b>	<b>31</b>	<b>212</b>	<b>48</b>

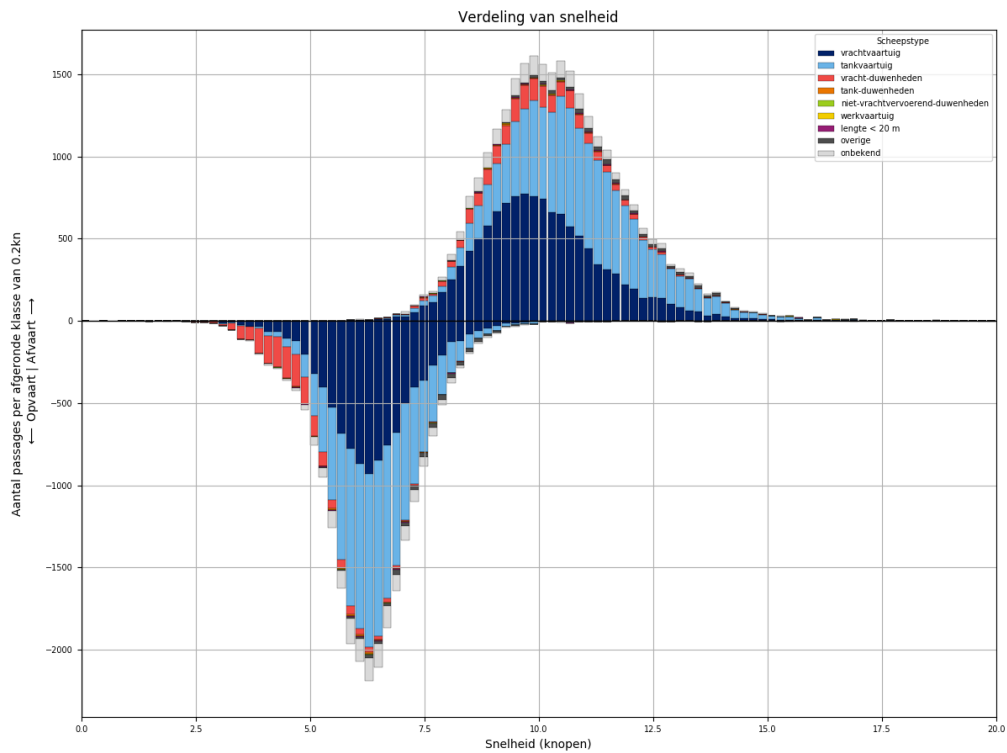
### 23 PASSAGES VAN L889 ALLE AFVOERRANGES



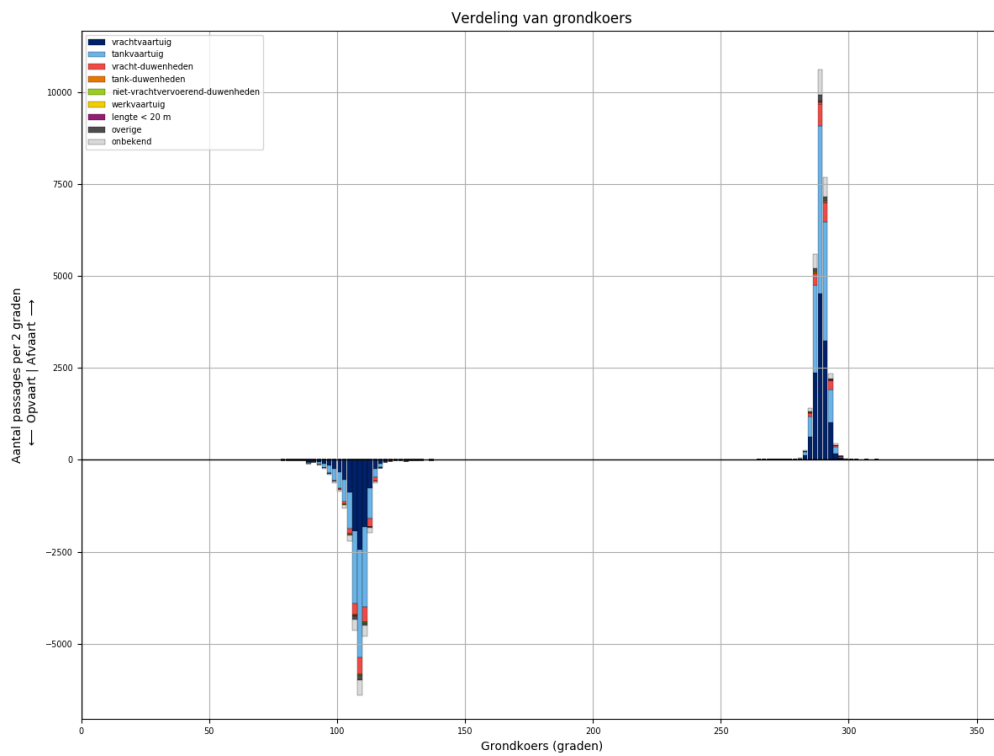
Figuur 23-1 - Verdeling van passage posities over L889



Figuur 23-2 - Lengteverdeling van schepen die L889 passeren



Figuur 23-3 - Snelheidsverdeling van schepen bij passage van L889

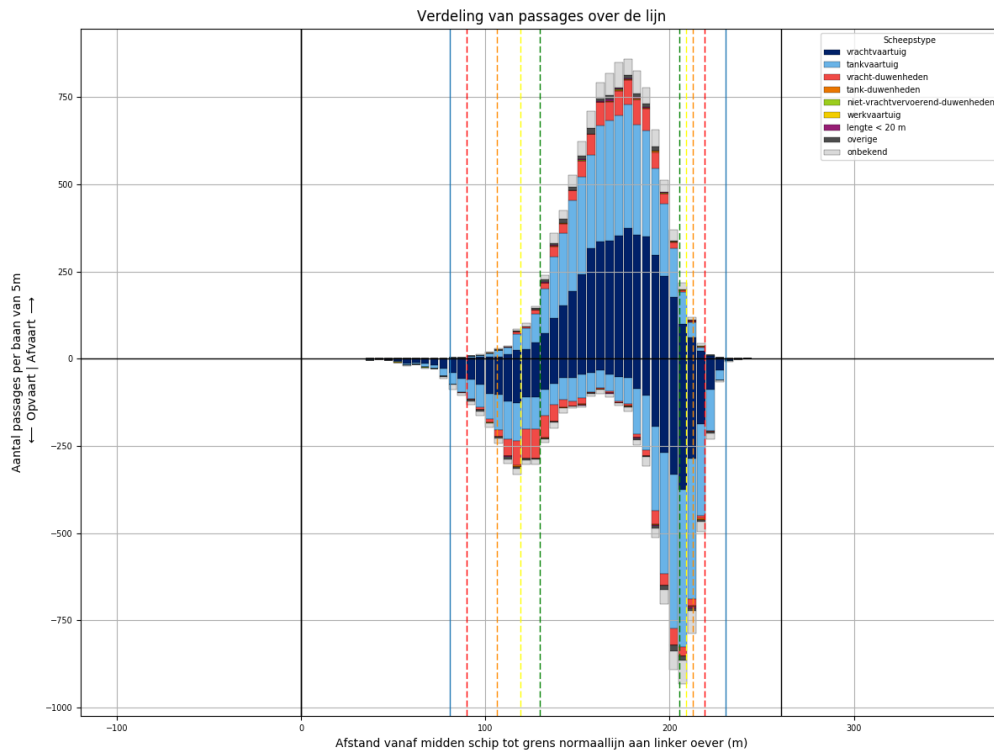


Figuur 23-4 - Koersverdeling van alle schepen bij passage van L889. Passages waarvoor de koers meer dan 30 graden afwijkt van het gemiddelde (per richting), worden niet meegeteld in de tabellen.

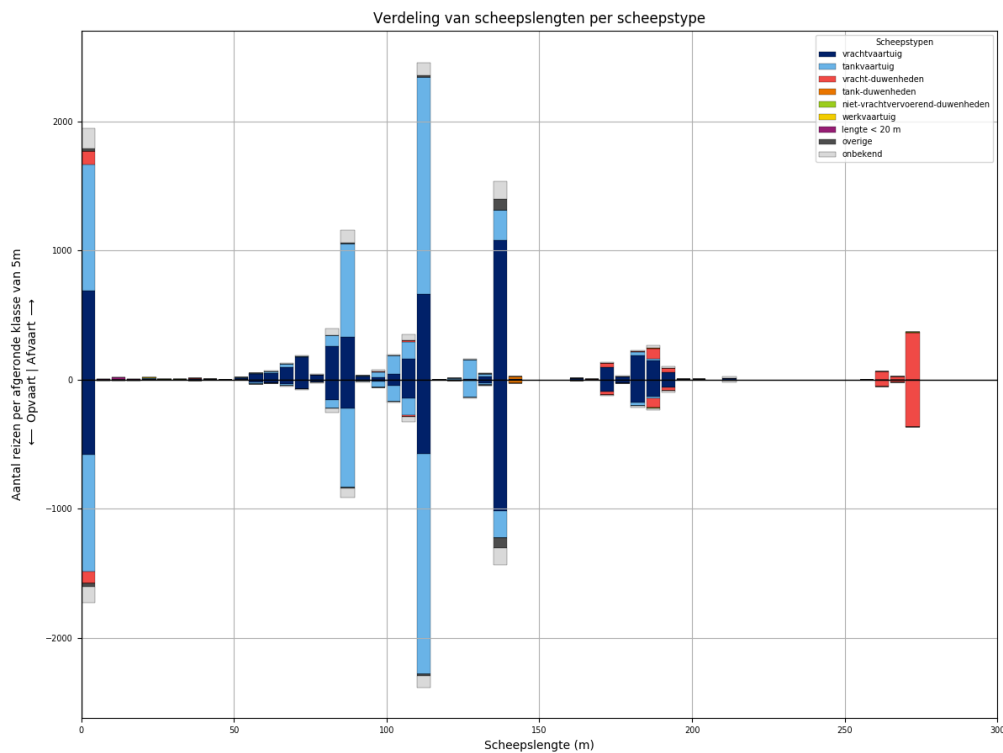
Tabel 23-1 - Aantallen passages per scheepstype, richting en grootteklasse voor L889

Scheepstype	Richting	Passages totaal	0m - 25m	25m - 50m	50m - 75m	75m - 100m	100m - 125m	125m - 150m	150m - 175m	175m - 200m	>200m
vrachtvaartuig	Af	<b>12214</b>	1929	19	1079	2028	2460	3121	297	1244	37
	Op	<b>9808</b>	1577	7	510	1353	2032	2871	285	1144	29
tankvaartuig	Af	<b>11971</b>	2677	3	178	2488	5393	1117	5	95	15
	Op	<b>11081</b>	2419	3	84	2116	5316	1019	7	101	16
vracht-duwenheden	Af	<b>1890</b>	238	16	2	18	23	7	99	406	1081
	Op	<b>1813</b>	230	14	2	13	19	5	91	370	1069
tank-duwenheden	Af	<b>83</b>						75	3	5	
	Op	<b>71</b>					1	67	2	1	
niet- vrachtvervoerend- duwenheden	Af	<b>42</b>	25	6		5	1	1			4
	Op	<b>26</b>	11	5		4	1			1	4
werkvaartuig	Af	<b>20</b>	13	3	2		2				
	Op	<b>10</b>	7		1	1	1				
lengte < 20 m	Af	<b>68</b>	68								
	Op	<b>56</b>	56								
overige	Af	<b>432</b>	82	4	13	29	77	227			
	Op	<b>373</b>	84	3	9	22	45	210			
onbekend	Af	<b>1920</b>	399	2	58	476	442	373	11	116	43
	Op	<b>1610</b>	347	1	25	315	404	347	15	114	42
<b>Totaal</b>	<b>Af</b>	<b>28640</b>	<b>5431</b>	<b>53</b>	<b>1332</b>	<b>5044</b>	<b>8398</b>	<b>4921</b>	<b>415</b>	<b>1866</b>	<b>1180</b>
	<b>Op</b>	<b>24848</b>	<b>4731</b>	<b>33</b>	<b>631</b>	<b>3824</b>	<b>7819</b>	<b>4519</b>	<b>400</b>	<b>1731</b>	<b>1160</b>

## 24 PASSAGES VAN L889 AFVOERRANGE 1

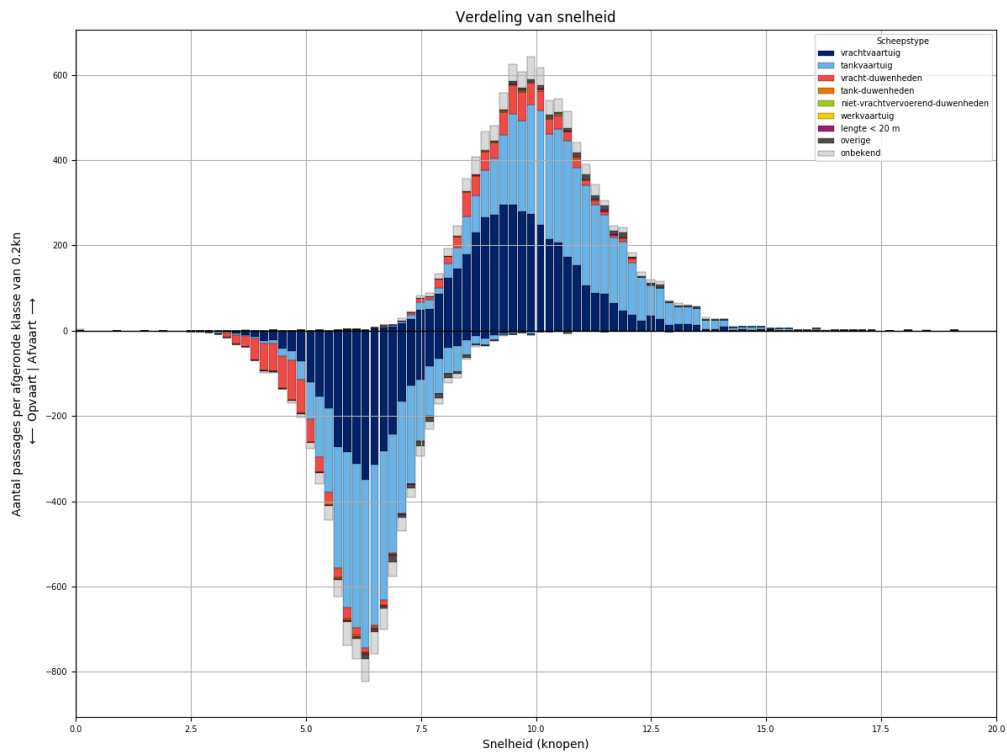


Figuur 24-1 - Verdeling van passage posities over L889

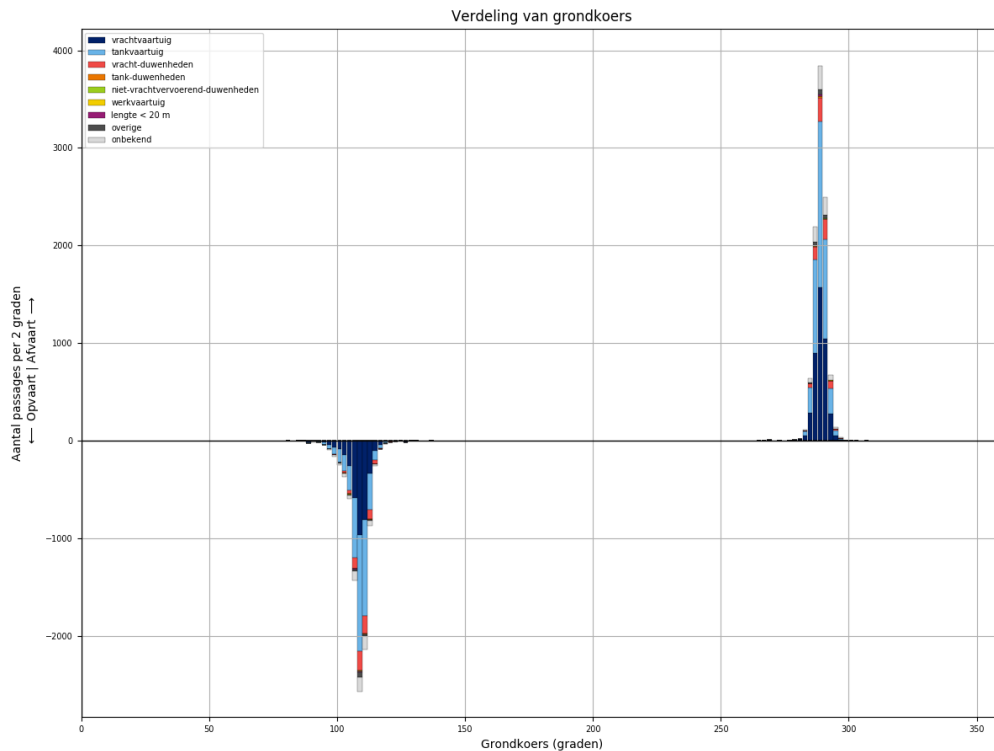


Figuur 24-2 - Lengteverdeling van schepen die L889 passeren





Figuur 24-3 - Snelheidsverdeling van schepen bij passage van L889

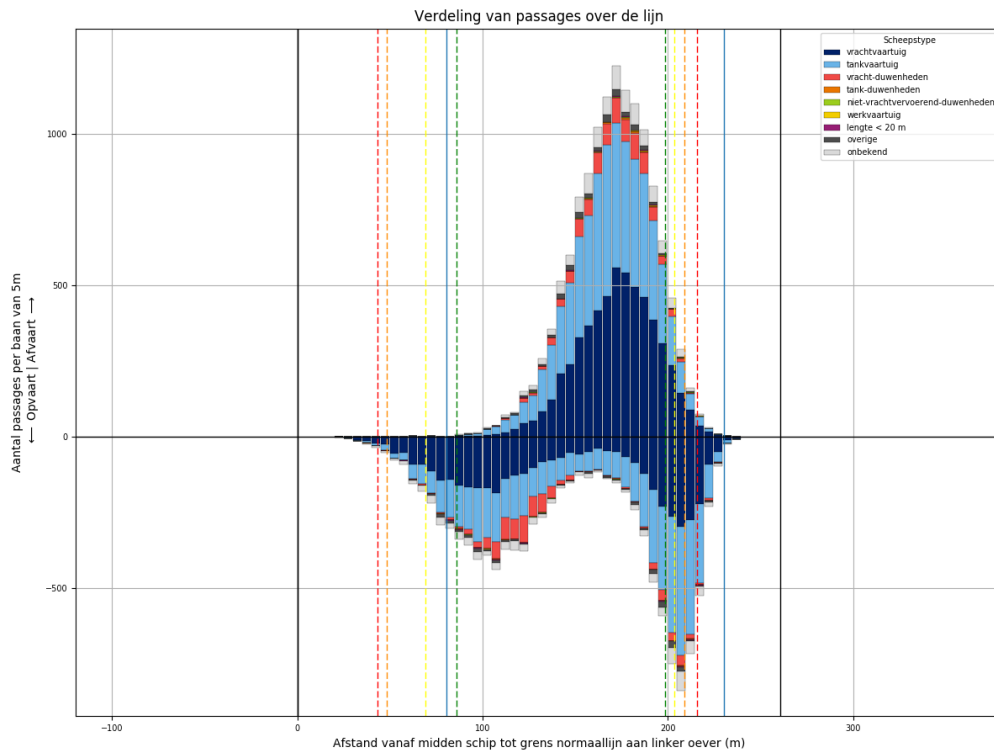


Figuur 24-4 - Koersverdeling van alle schepen bij passage van L889. Passages waarvoor de koers meer dan 30 graden afwijkt van het gemiddelde (per richting), worden niet meegeteld in de tabellen.

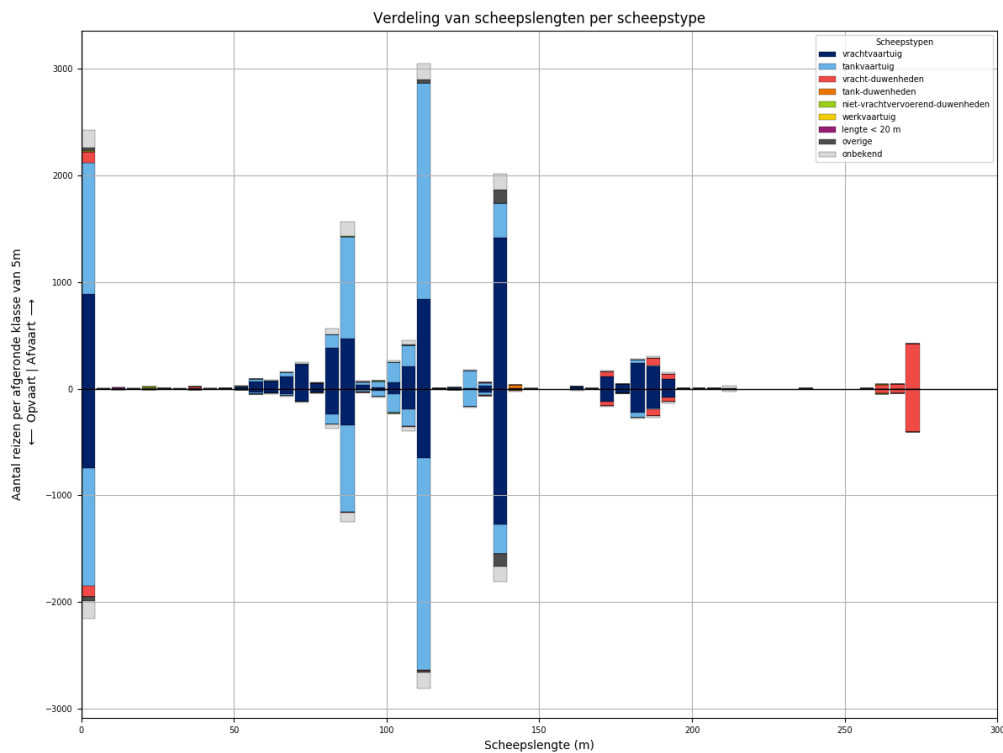
Tabel 24-1 - Aantallen passages per scheepstype, richting en grootteklasse voor L889

Scheepstype	Richting	Passages totaal	0m - 25m	25m - 50m	50m - 75m	75m - 100m	100m - 125m	125m - 150m	150m - 175m	175m - 200m	>200m
vrachtvaartuig	Af	<b>4239</b>	691	5	366	662	867	1109	106	417	16
	Op	<b>3502</b>	581	3	163	429	769	1051	100	397	9
tankvaartuig	Af	<b>4307</b>	983		62	852	1965	406		38	1
	Op	<b>4036</b>	906		28	726	1977	364	1	32	2
vracht- duwenheden	Af	<b>732</b>	102	5	1	9	15	1	34	117	448
	Op	<b>711</b>	96	5		3	13	1	33	113	447
tank-duwenheden	Af	<b>26</b>						22	1	3	
	Op	<b>26</b>						24	1	1	
niet- vrachtvervoerend- duwenheden	Af	<b>10</b>	6	3							1
	Op	<b>6</b>		3		2				1	
werkvaartuig	Af	<b>6</b>	4	1			1				
	Op	<b>3</b>	2				1				
lengte < 20 m	Af	<b>30</b>	30								
	Op	<b>21</b>	21								
overige	Af	<b>135</b>	21	1	2	11	13	87			
	Op	<b>123</b>	26		1	7	13	76			
onbekend	Af	<b>703</b>	158		23	168	150	142	5	46	11
	Op	<b>569</b>	122		6	115	133	135	4	43	11
<b>Totaal</b>	<b>Af</b>	<b>10188</b>	<b>1995</b>	<b>15</b>	<b>454</b>	<b>1702</b>	<b>3011</b>	<b>1767</b>	<b>146</b>	<b>621</b>	<b>477</b>
	<b>Op</b>	<b>8997</b>	<b>1754</b>	<b>11</b>	<b>198</b>	<b>1282</b>	<b>2906</b>	<b>1651</b>	<b>139</b>	<b>587</b>	<b>469</b>

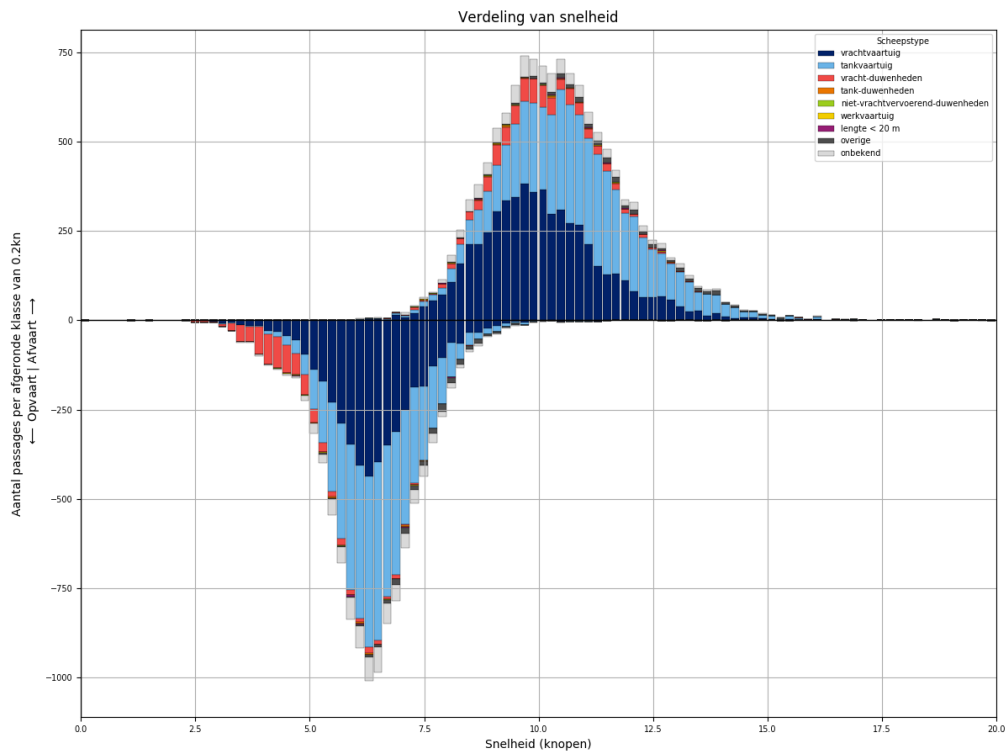
## 25 PASSAGES VAN L889 AFVOERRANGE 2



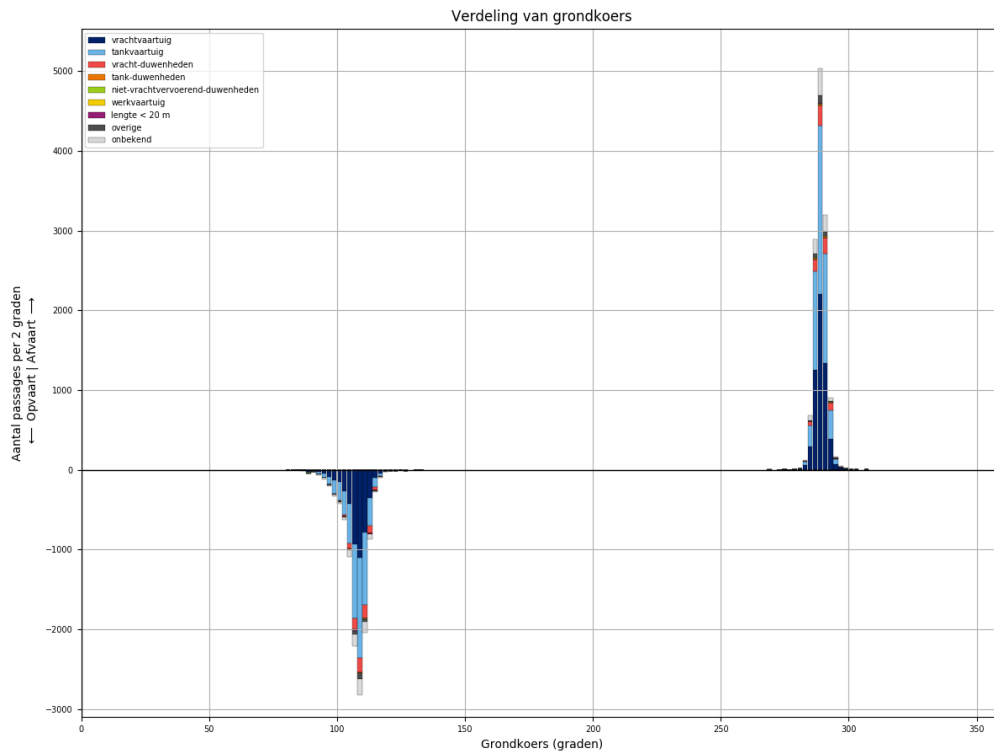
*Figuur 25-1 - Verdeling van passage posities over L889*



*Figuur 25-2 - Lengteverdeling van schepen die L889 passeren*



Figuur 25-3 - Snelheidsverdeling van schepen bij passage van L889

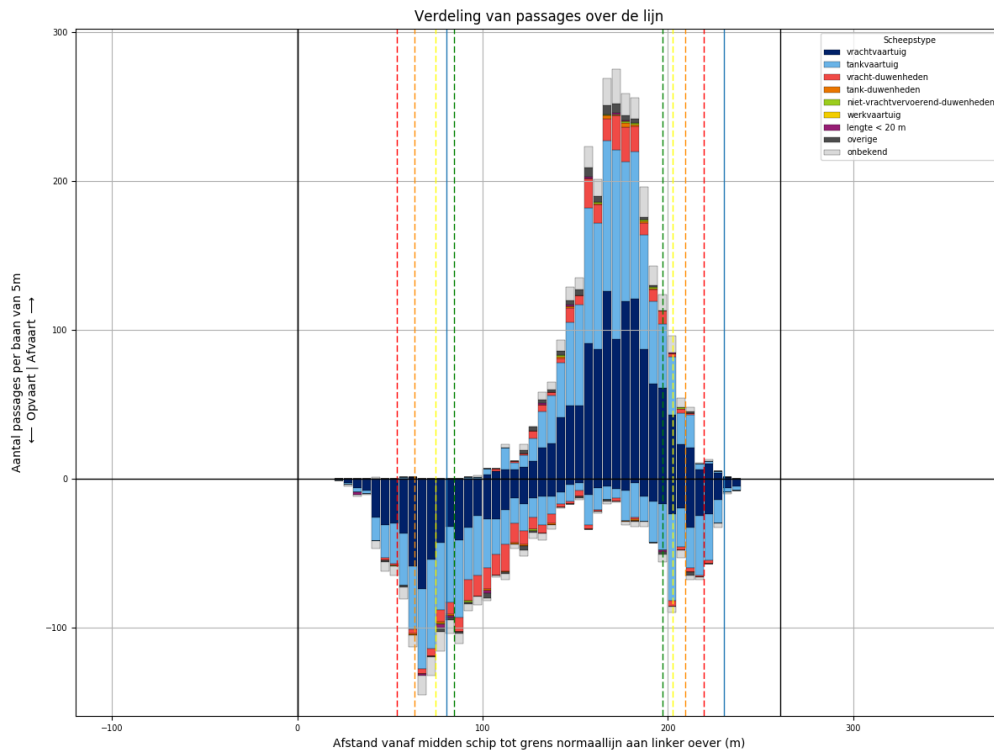


Figuur 25-4 - Koersverdeling van alle schepen bij passage van L889. Passages waarvoor de koers meer dan 30 graden afwijkt van het gemiddelde (per richting), worden niet meegeteld in de tabellen.

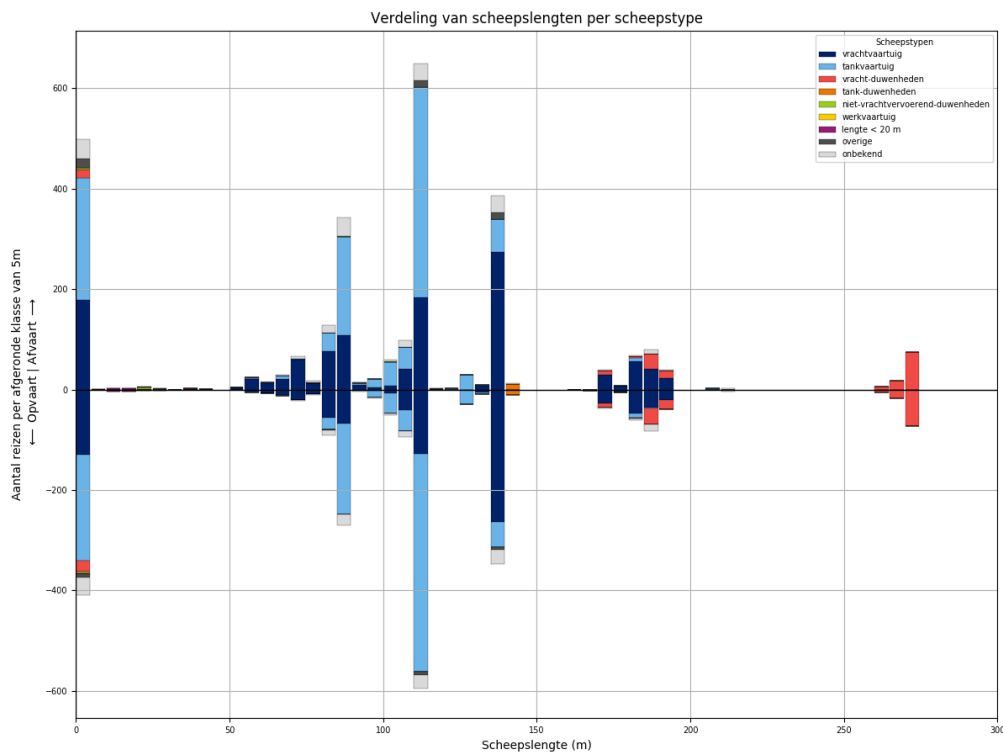
Tabel 25-1 - Aantallen passages per scheepstype, richting en grootteklasse voor L889

Scheepstype	Richting	Passages totaal	0m - 25m	25m - 50m	50m - 75m	75m - 100m	100m - 125m	125m - 150m	150m - 175m	175m - 200m	>200m
vrachtvaartuig	Af	<b>5657</b>	891	11	493	961	1110	1451	134	585	21
	Op	<b>4535</b>	742	3	250	649	897	1311	131	532	20
tankvaartuig	Af	<b>5469</b>	1234	2	90	1156	2419	514	5	40	9
	Op	<b>5013</b>	1110	1	43	985	2337	468	6	53	10
vracht- duwenheden	Af	<b>796</b>	101	9		6	8	6	47	121	498
	Op	<b>754</b>	99	8	2	5	5	4	40	106	485
tank-duwenheden	Af	<b>35</b>						31	2	2	
	Op	<b>26</b>					1	24	1		
niet- vrachtvervoerend- duwenheden	Af	<b>19</b>	10	1		4		1			3
	Op	<b>12</b>	4	1		2	1				4
werkvaartuig	Af	<b>12</b>	8	1	2		1				
	Op	<b>6</b>	5		1						
lengte < 20 m	Af	<b>27</b>	27								
	Op	<b>23</b>	23								
overige	Af	<b>232</b>	38	2	8	14	45	125			
	Op	<b>202</b>	43		7	11	23	118			
onbekend	Af	<b>844</b>	167	2	23	208	206	163	4	48	23
	Op	<b>736</b>	162		14	136	196	154	9	44	21
<b>Totaal</b>	<b>Af</b>	<b>13091</b>	<b>2476</b>	<b>28</b>	<b>616</b>	<b>2349</b>	<b>3789</b>	<b>2291</b>	<b>192</b>	<b>796</b>	<b>554</b>
	<b>Op</b>	<b>11307</b>	<b>2188</b>	<b>13</b>	<b>317</b>	<b>1788</b>	<b>3460</b>	<b>2079</b>	<b>187</b>	<b>735</b>	<b>540</b>

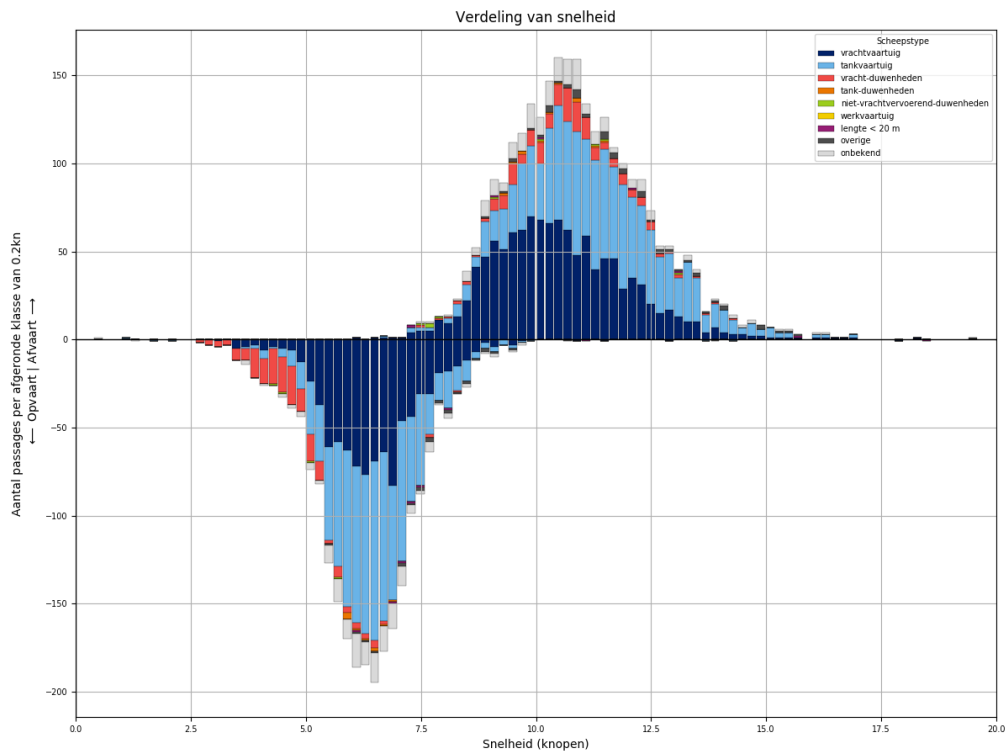
## 26 PASSAGES VAN L889 AFVOERRANGE 3



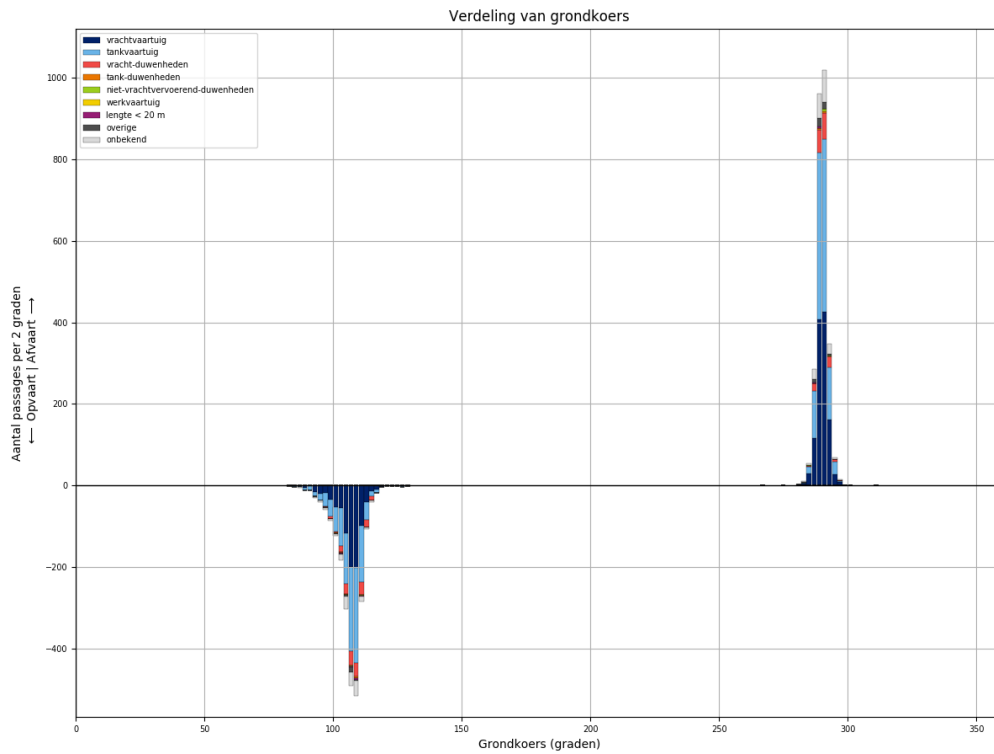
Figuur 26-1 - Verdeling van passage posities over L889



Figuur 26-2 - Lengteverdeling van schepen die L889 passeren



Figuur 26-3 - Snelheidsverdeling van schepen bij passage van L889



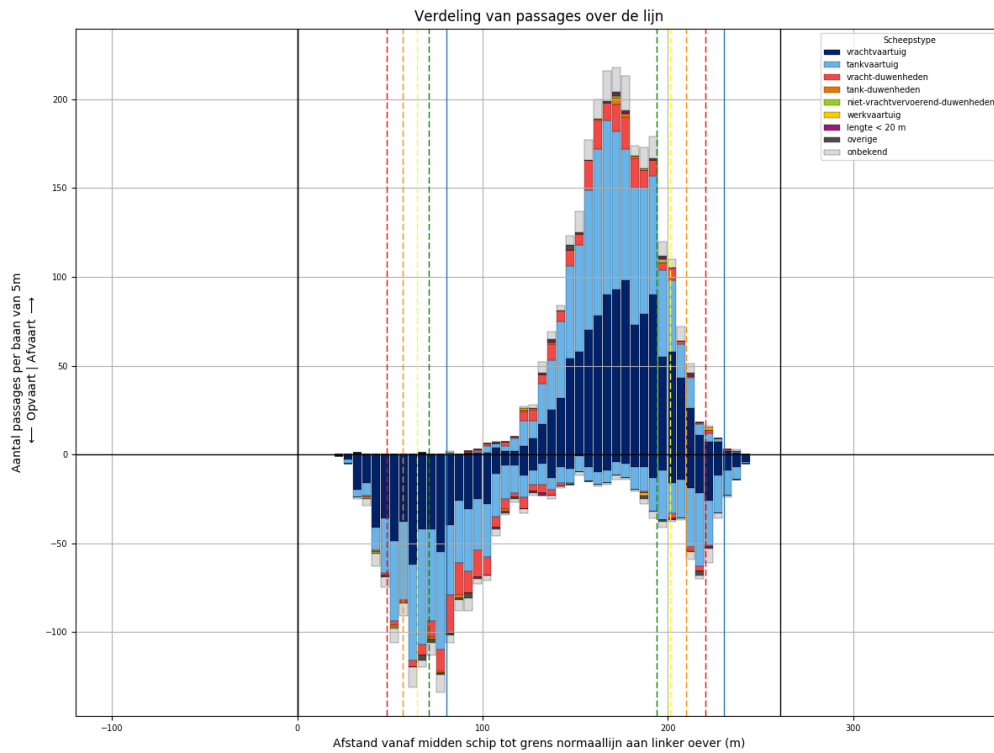
Figuur 26-4 - Koersverdeling van alle schepen bij passage van L889. Passages waarvoor de koers meer dan 30 graden afwijkt van het gemiddelde (per richting), worden niet meegeteld in de tabellen.

Tabel 26-1 - Aantallen passages per scheepstype, richting en grootteklasse voor L889

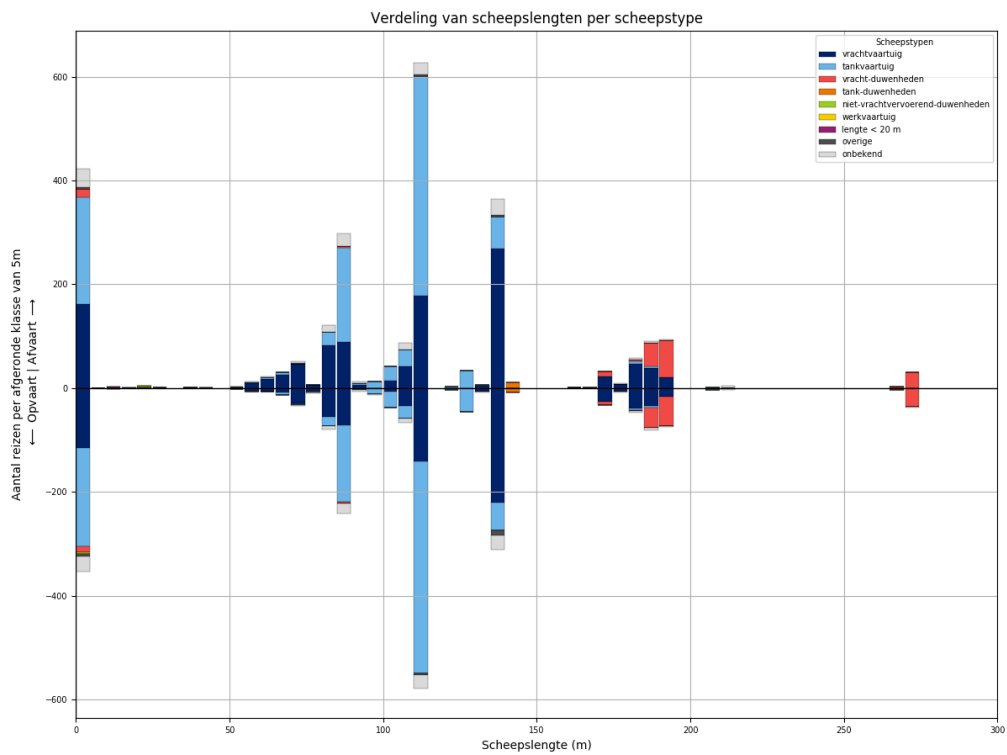
Scheepstype	Richting	Passages totaal	0m - 25m	25m - 50m	50m - 75m	75m - 100m	100m - 125m	125m - 150m	150m - 175m	175m - 200m	>200m
vrachtvaartuig	Af	<b>1183</b>	178	2	117	214	235	281	30	126	
	Op	<b>895</b>	130		43	137	177	269	28	111	
tankvaartuig	Af	<b>1128</b>	243		15	251	509	99		8	3
	Op	<b>1042</b>	210		3	218	517	83		10	1
vracht-duwenheden	Af	<b>176</b>	19	2	1	1			7	48	98
	Op	<b>183</b>	23	1		1			11	53	94
tank-duwenheden	Af	<b>11</b>						11			
	Op	<b>10</b>						10			
niet-vrachtvervoerend-duwenheden	Af	<b>9</b>	6	1		1	1				
	Op	<b>4</b>	4								
werkvaartuig	Af	<b>0</b>									
	Op	<b>0</b>									
lengte < 20 m	Af	<b>6</b>	6								
	Op	<b>9</b>	9								
overige	Af	<b>51</b>	20	1		2	16	12			
	Op	<b>25</b>	9	3		1	7	5			
onbekend	Af	<b>203</b>	39		6	55	51	35	2	12	3
	Op	<b>163</b>	34	1	2	35	41	28	2	15	5
<b>Totaal</b>	<b>Af</b>	<b>2767</b>	<b>511</b>	<b>6</b>	<b>139</b>	<b>524</b>	<b>812</b>	<b>438</b>	<b>39</b>	<b>194</b>	<b>104</b>
	<b>Op</b>	<b>2331</b>	<b>419</b>	<b>5</b>	<b>48</b>	<b>392</b>	<b>742</b>	<b>395</b>	<b>41</b>	<b>189</b>	<b>100</b>



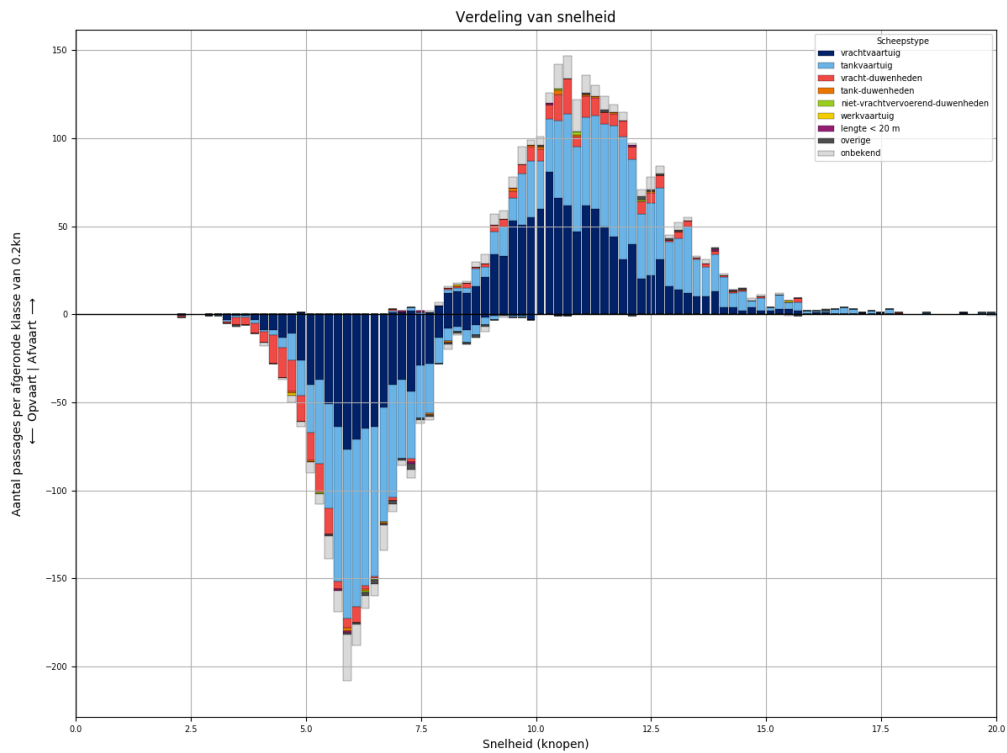
## 27 PASSAGES VAN L889 AFVOERRANGE 4



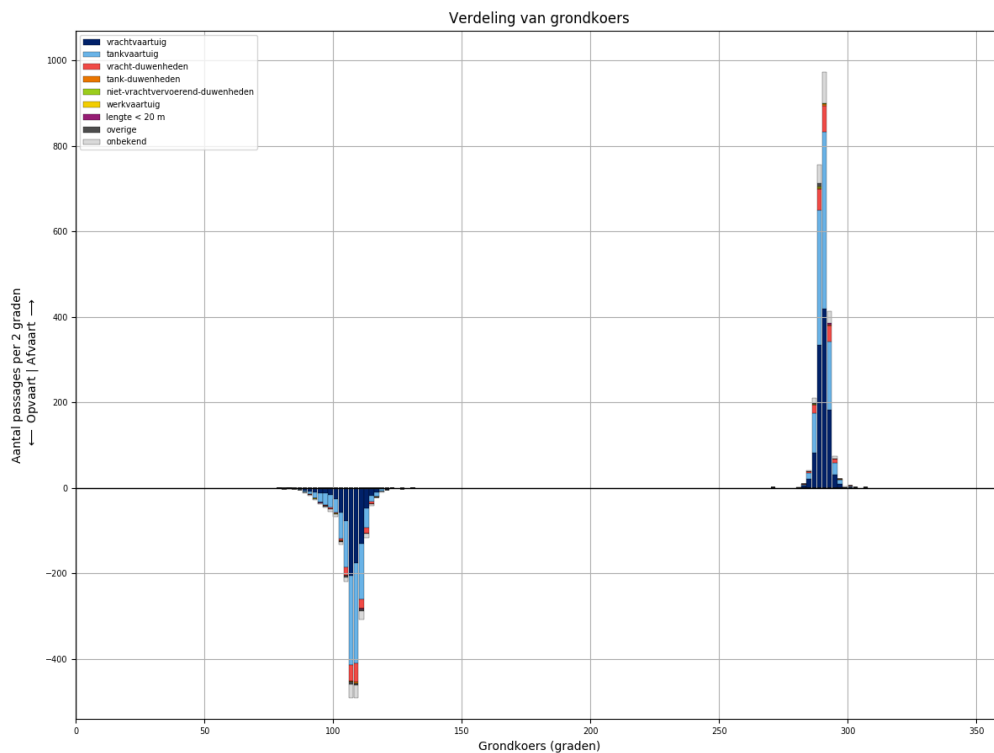
Figuur 27-1 - Verdeling van passage posities over L889



Figuur 27-2 - Lengteverdeling van schepen die L889 passeren



Figuur 27-3 - Snelheidsverdeling van schepen bij passage van L889

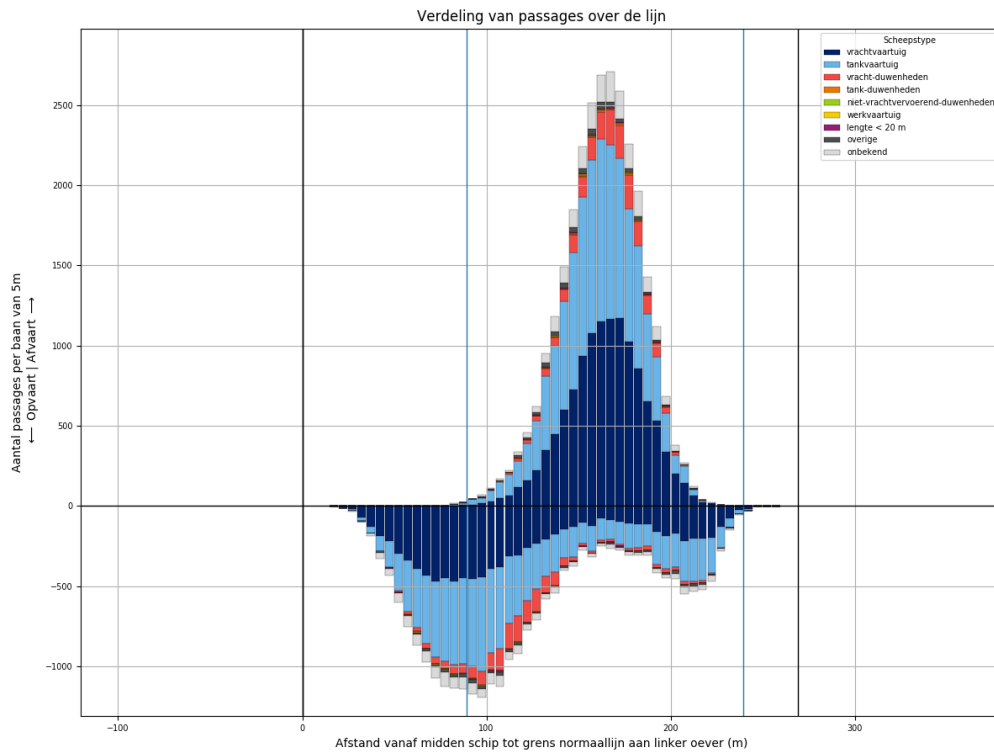


Figuur 27-4 - Koersverdeling van alle schepen bij passage van L889. Passages waarvoor de koers meer dan 30 graden afwijkt van het gemiddelde (per richting), worden niet meegeteld in de tabellen.

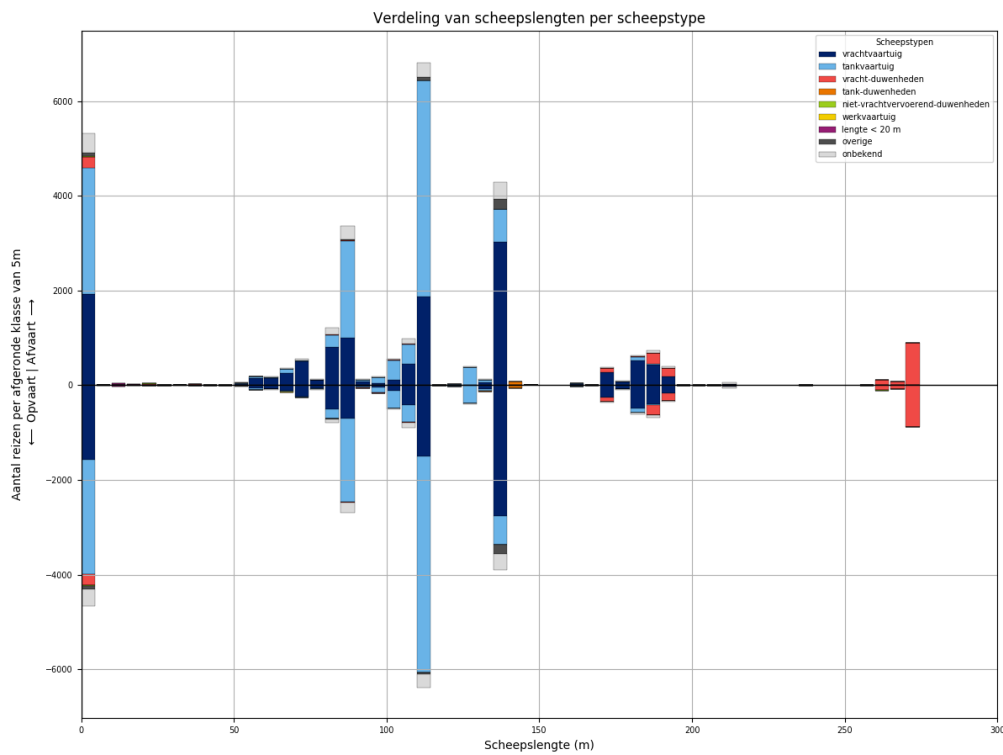
Tabel 27-1 - Aantallen passages per scheepstype, richting en grootteklasse voor L889

Scheepstype	Richting	Passages totaal	0m - 25m	25m - 50m	50m - 75m	75m - 100m	100m - 125m	125m - 150m	150m - 175m	175m - 200m	>200m
vrachtvaartuig	Af	<b>1094</b>	161	1	101	185	234	273	25	114	
	Op	<b>833</b>	115	1	51	134	182	226	26	98	
tankvaartuig	Af	<b>1036</b>	207	1	10	223	487	97		9	2
	Op	<b>957</b>	190	2	9	179	467	101		6	3
vracht-duwenheden	Af	<b>182</b>	16			2			11	119	34
	Op	<b>160</b>	12			4	1		6	97	40
tank-duwenheden	Af	<b>11</b>						11			
	Op	<b>8</b>						8			
niet-vrachtvervoerend-duwenheden	Af	<b>4</b>	3	1							
	Op	<b>3</b>	3								
werkvaartuig	Af	<b>2</b>	1	1							
	Op	<b>1</b>				1					
lengte < 20 m	Af	<b>5</b>	5								
	Op	<b>3</b>	3								
overige	Af	<b>13</b>	3		2	2	3	3			
	Op	<b>22</b>	6		1	3	2	10			
onbekend	Af	<b>164</b>	35		6	40	35	32		10	6
	Op	<b>139</b>	28		3	29	34	29		11	5
<b>Totaal</b>	<b>Af</b>	<b>2511</b>	<b>431</b>	<b>4</b>	<b>119</b>	<b>452</b>	<b>759</b>	<b>416</b>	<b>36</b>	<b>252</b>	<b>42</b>
	<b>Op</b>	<b>2126</b>	<b>357</b>	<b>3</b>	<b>64</b>	<b>350</b>	<b>686</b>	<b>374</b>	<b>32</b>	<b>212</b>	<b>48</b>

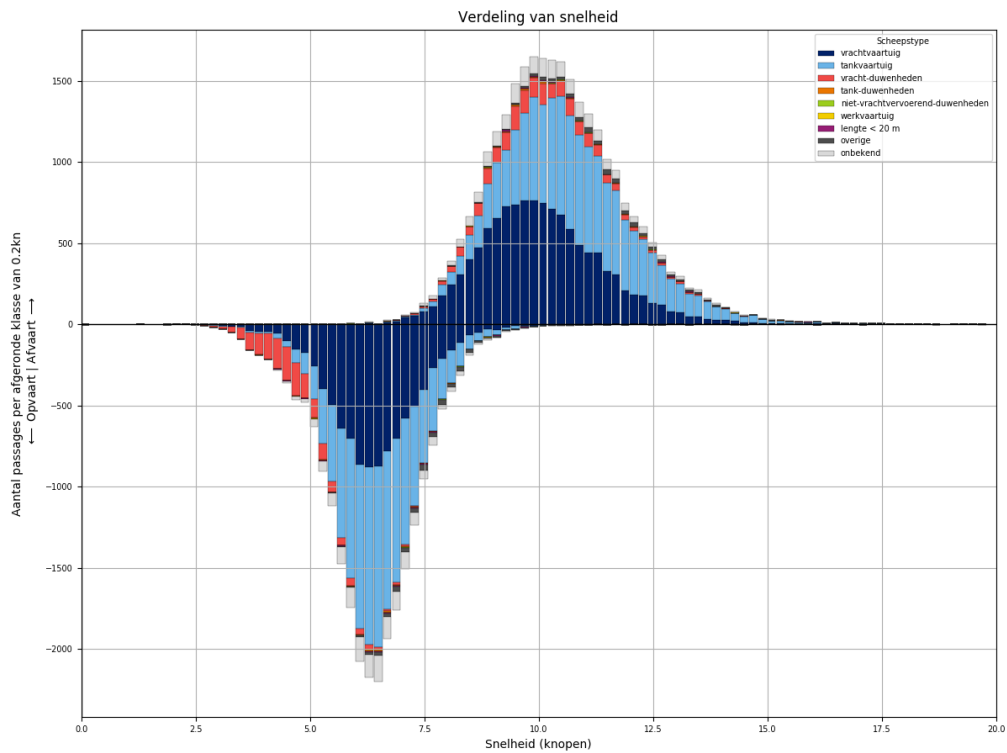
## 28 PASSAGES VAN L890 ALLE AFVOERRANGES



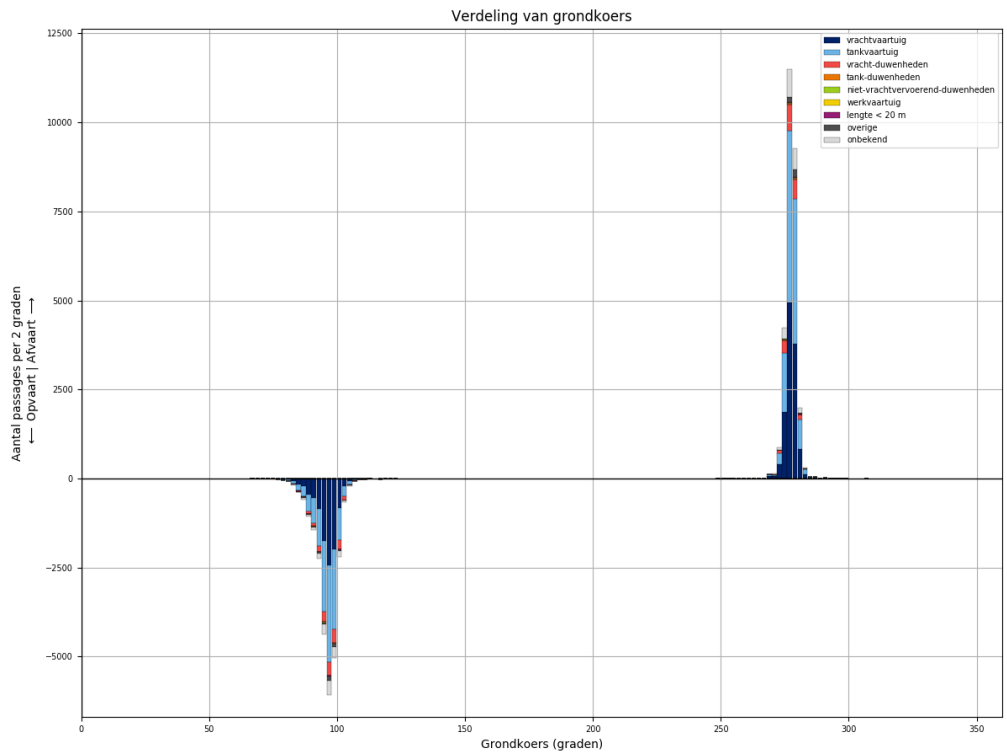
Figuur 28-1 - Verdeling van passage posities over L890



Figuur 28-2 - Lengteverdeling van schepen die L890 passeren



Figuur 28-3 - Snelheidsverdeling van schepen bij passage van L890

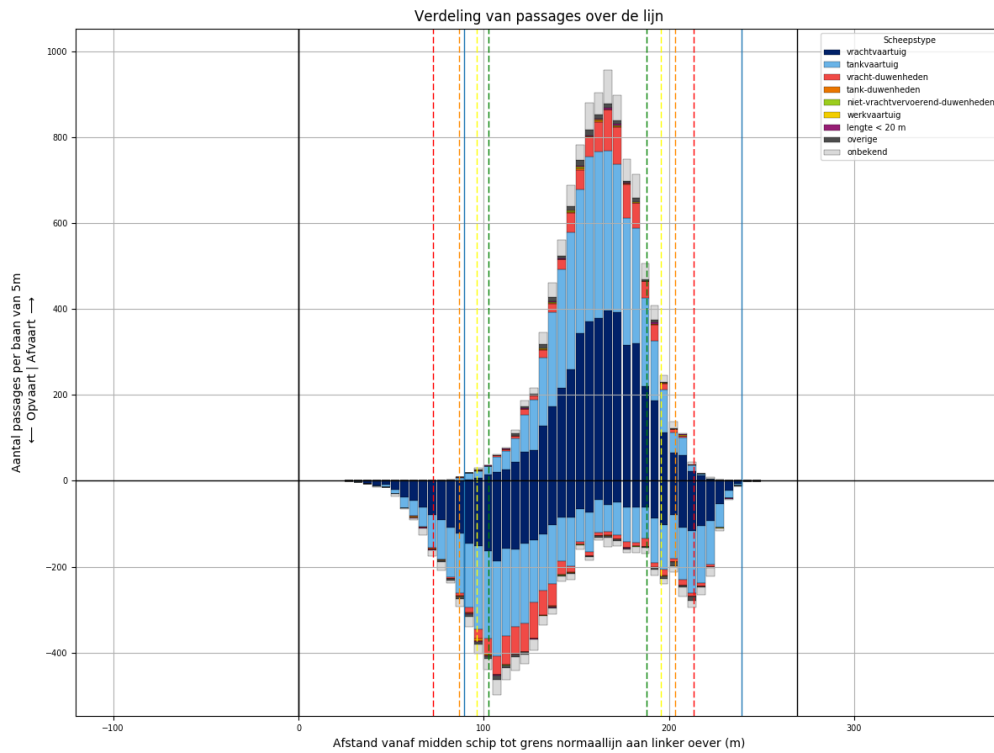


Figuur 28-4 - Koersverdeling van alle schepen bij passage van L890. Passages waarvoor de koers meer dan 30 graden afwijkt van het gemiddelde (per richting), worden niet meegeteld in de tabellen.

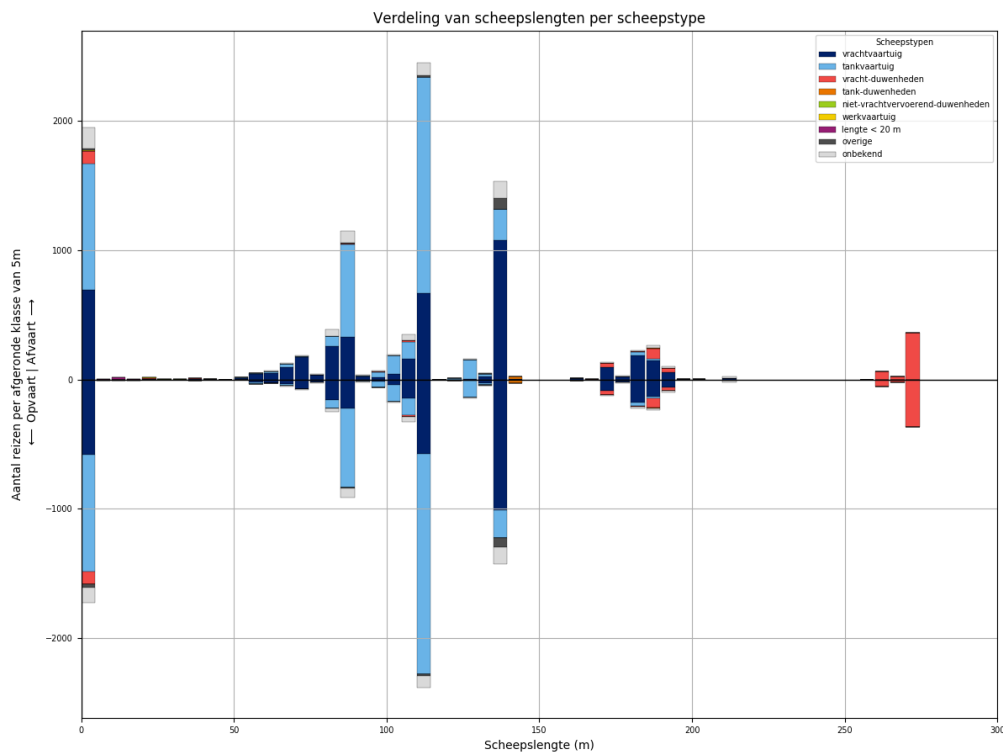
Tabel 28-1 - Aantallen passages per scheepstype, richting en grootteklasse voor L890

Scheepstype	Richting	Passages totaal	0m - 25m	25m - 50m	50m - 75m	75m - 100m	100m - 125m	125m - 150m	150m - 175m	175m - 200m	>200m
vrachtvaartuig	Af	<b>12192</b>	1926	19	1083	2023	2457	3107	298	1241	38
	Op	<b>9783</b>	1570	7	513	1352	2031	2850	282	1149	29
tankvaartuig	Af	<b>11955</b>	2676	3	179	2477	5391	1116	5	93	15
	Op	<b>11079</b>	2424	3	84	2107	5320	1018	7	100	16
vracht-duwenheden	Af	<b>1887</b>	238	15	2	18	23	7	99	406	1079
	Op	<b>1812</b>	232	14	2	13	19	5	89	370	1068
tank-duwenheden	Af	<b>82</b>						75	3	4	
	Op	<b>72</b>					1	68	2	1	
niet-vrachtvervoerend-duwenheden	Af	<b>42</b>	25	6		5	1	1			4
	Op	<b>26</b>	11	5		4	1			1	4
werkvaartuig	Af	<b>20</b>	13	3	2		2				
	Op	<b>10</b>	7		1	1	1				
lengte < 20 m	Af	<b>68</b>	68								
	Op	<b>56</b>	56								
overige	Af	<b>433</b>	83	4	13	29	77	227			
	Op	<b>372</b>	84	3	9	22	44	210			
onbekend	Af	<b>1915</b>	401	2	57	471	442	373	11	115	43
	Op	<b>1604</b>	344	1	25	312	403	347	15	115	42
<b>Totaal</b>	<b>Af</b>	<b>28594</b>	<b>5430</b>	<b>52</b>	<b>1336</b>	<b>5023</b>	<b>8393</b>	<b>4906</b>	<b>416</b>	<b>1859</b>	<b>1179</b>
	<b>Op</b>	<b>24814</b>	<b>4728</b>	<b>33</b>	<b>634</b>	<b>3811</b>	<b>7820</b>	<b>4498</b>	<b>395</b>	<b>1736</b>	<b>1159</b>

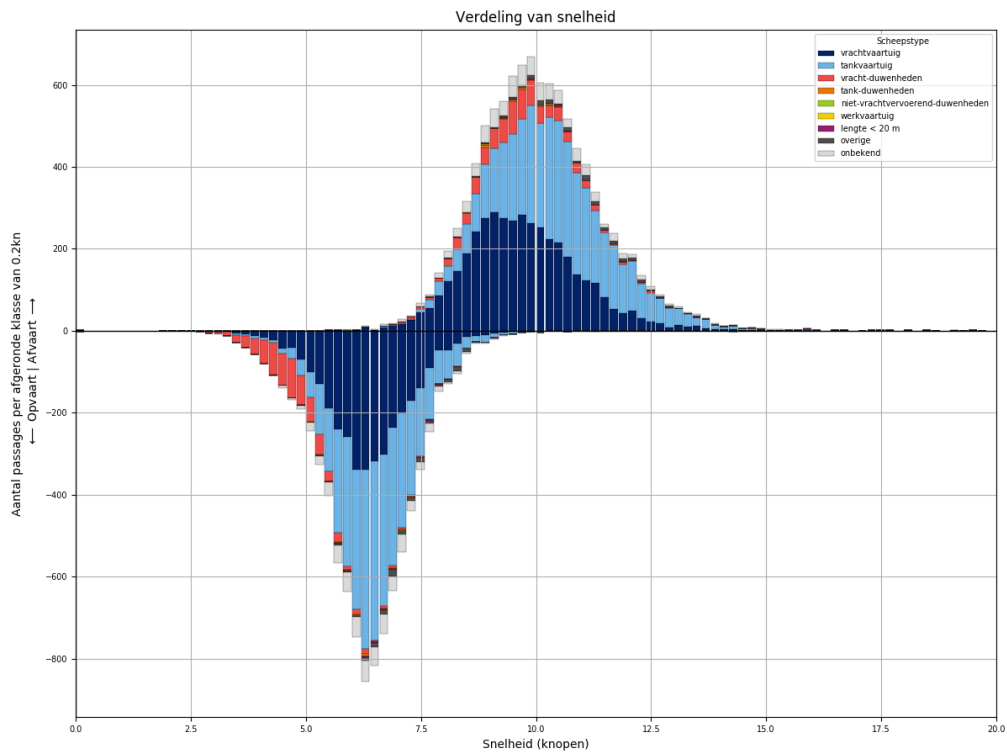
## 29 PASSAGES VAN L890 AFVOERRANGE 1



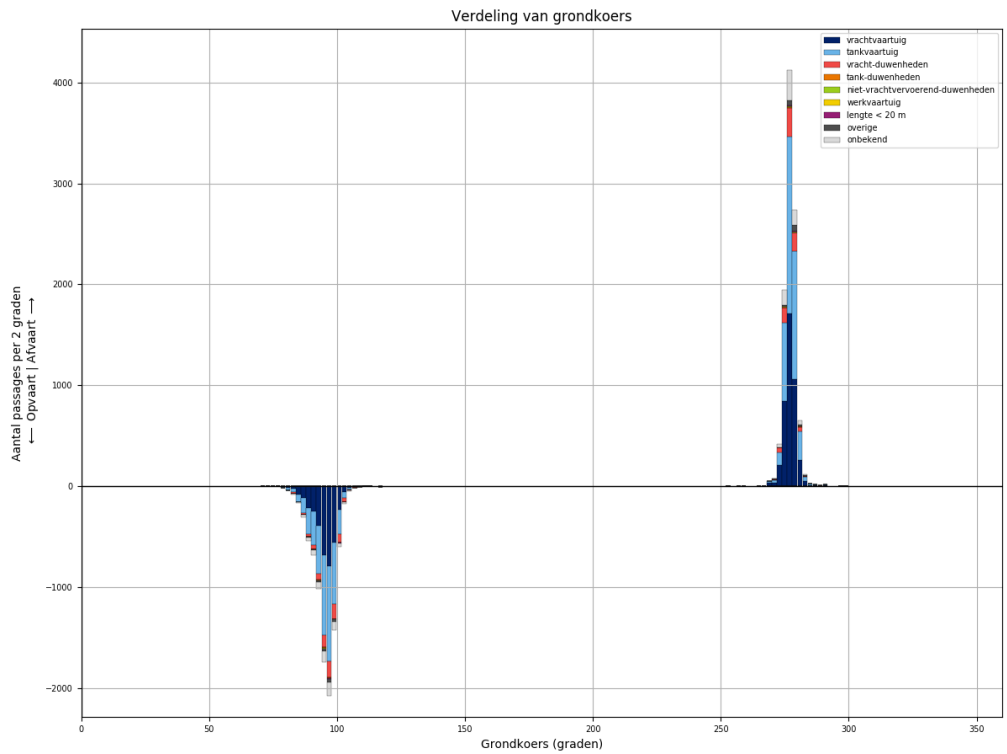
Figuur 29-1 - Verdeling van passage posities over L890



Figuur 29-2 - Lengteverdeling van schepen die L890 passeren



Figuur 29-3 - Snelheidsverdeling van schepen bij passage van L890



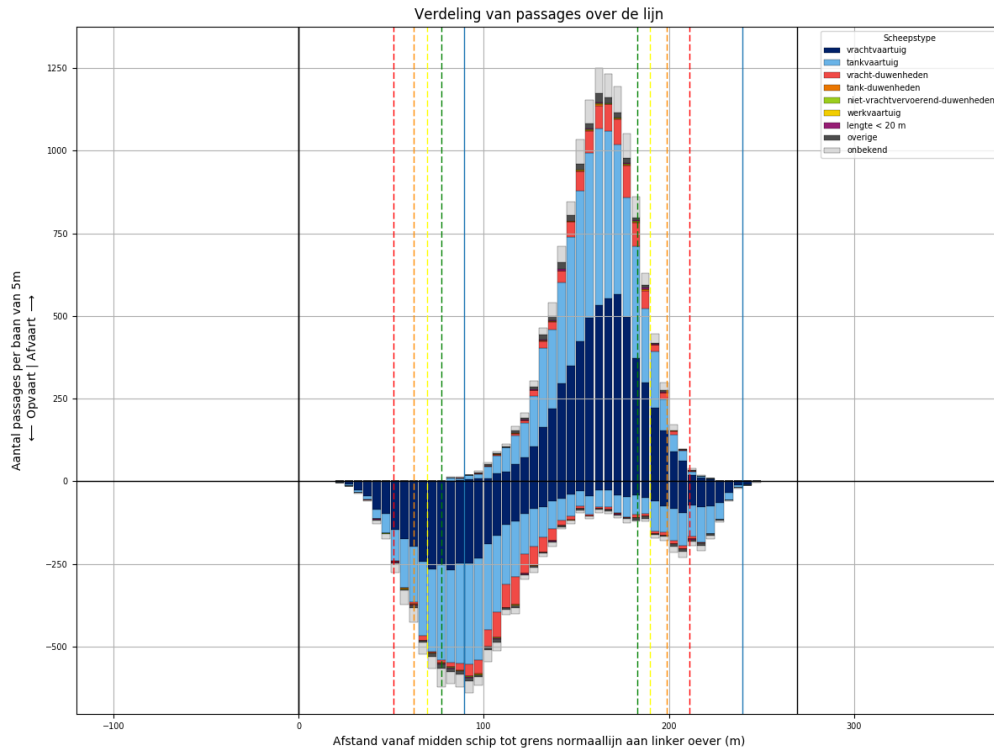
Figuur 29-4 - Koersverdeling van alle schepen bij passage van L890. Passages waarvoor de koers meer dan 30 graden afwijkt van het gemiddelde (per richting), worden niet meegeteld in de tabellen.



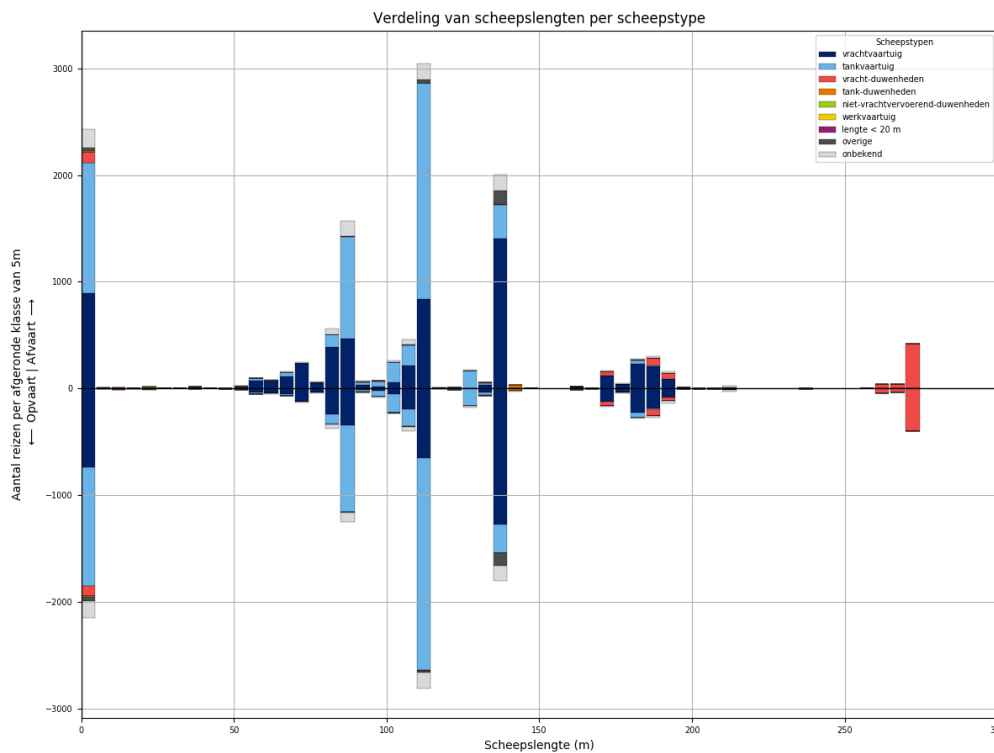
Tabel 29-1 - Aantallen passages per scheepstype, richting en grootteklasse voor L890

Scheepstype	Richting	Passages totaal	0m - 25m	25m - 50m	50m - 75m	75m - 100m	100m - 125m	125m - 150m	150m - 175m	175m - 200m	>200m
vrachtvaartuig	Af	<b>4235</b>	692	5	365	659	867	1107	108	416	16
	Op	<b>3490</b>	581	3	163	426	766	1046	98	397	10
tankvaartuig	Af	<b>4307</b>	983		62	850	1962	411		38	1
	Op	<b>4036</b>	908		28	724	1975	366	1	32	2
vracht-duwenheden	Af	<b>731</b>	102	5	1	9	15	1	34	117	447
	Op	<b>713</b>	97	5		3	13	1	33	114	447
tank-duwenheden	Af	<b>26</b>						22	1	3	
	Op	<b>26</b>						24	1	1	
niet-vrachtvervoerend-duwenheden	Af	<b>10</b>	6	3							1
	Op	<b>6</b>		3		2				1	
werkvaartuig	Af	<b>6</b>	4	1			1				
	Op	<b>3</b>	2				1				
lengte < 20 m	Af	<b>30</b>	30								
	Op	<b>21</b>	21								
overige	Af	<b>134</b>	21	1	2	11	13	86			
	Op	<b>122</b>	26		1	7	12	76			
onbekend	Af	<b>700</b>	158		22	165	151	142	5	46	11
	Op	<b>566</b>	120		6	113	133	135	4	44	11
<b>Totaal</b>	<b>Af</b>	<b>10179</b>	<b>1996</b>	<b>15</b>	<b>452</b>	<b>1694</b>	<b>3009</b>	<b>1769</b>	<b>148</b>	<b>620</b>	<b>476</b>
	<b>Op</b>	<b>8983</b>	<b>1755</b>	<b>11</b>	<b>198</b>	<b>1275</b>	<b>2900</b>	<b>1648</b>	<b>137</b>	<b>589</b>	<b>470</b>

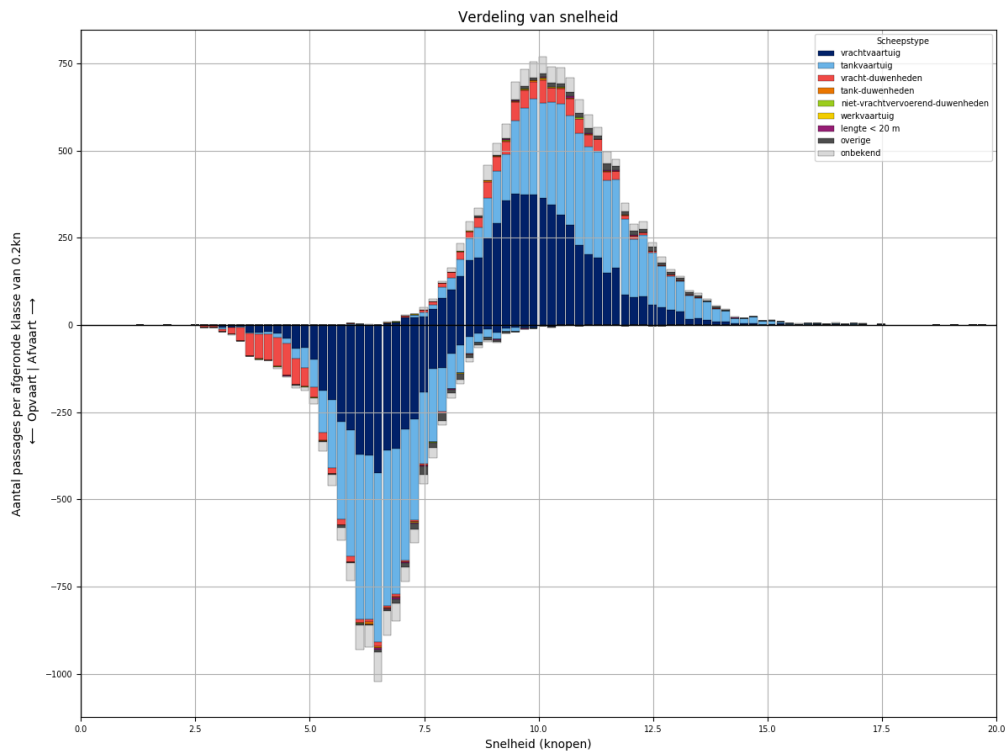
### 30 PASSAGES VAN L890 AFVOERRANGE 2



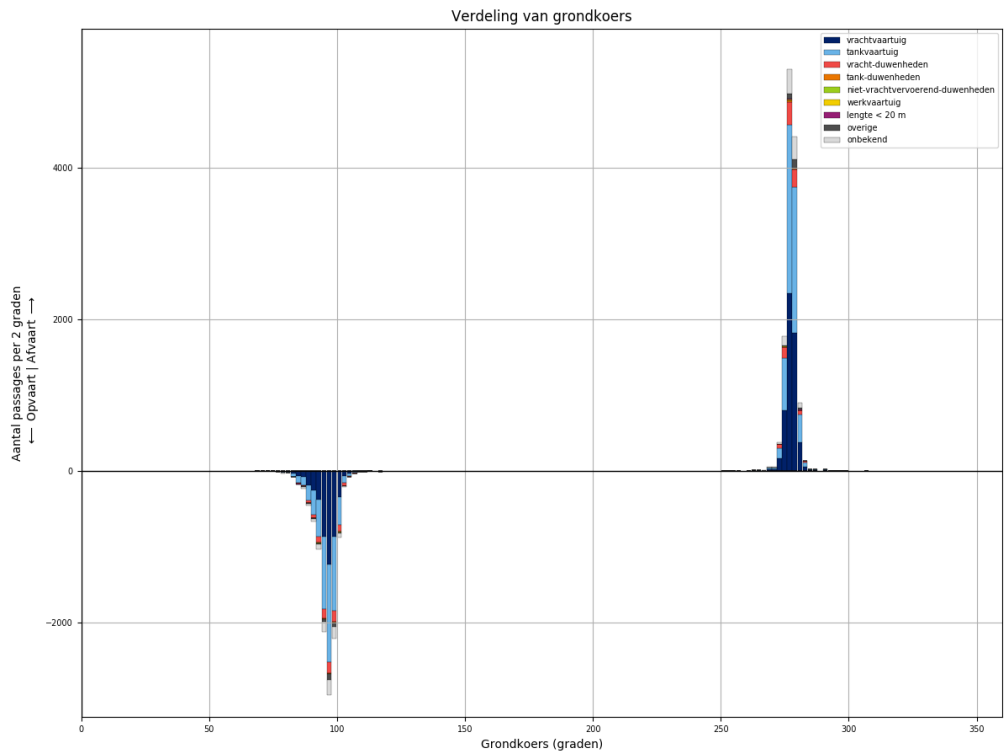
Figuur 30-1 - Verdeling van passage posities over L890



Figuur 30-2 - Lengteverdeling van schepen die L890 passeren



*Figuur 30-3 - Snelheidsverdeling van schepen bij passage van L890*

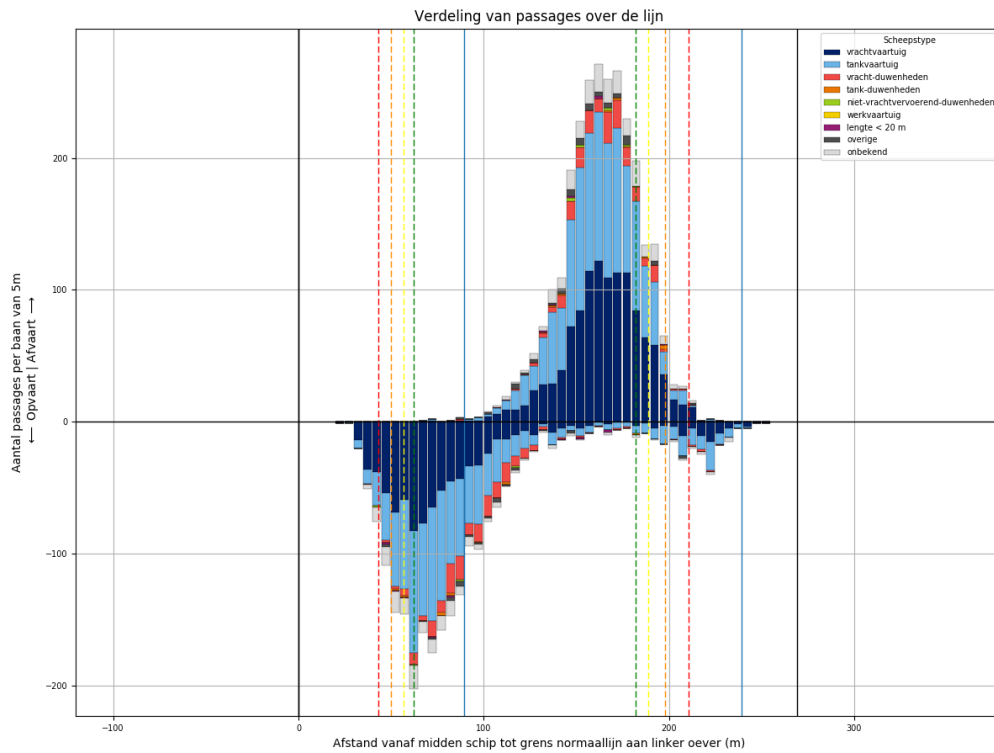


*Figuur 30-4 - Koersverdeling van alle schepen bij passage van L890. Passages waarvoor de koers meer dan 30 graden afwijkt van het gemiddelde (per richting), worden niet meegeteld in de tabellen.*

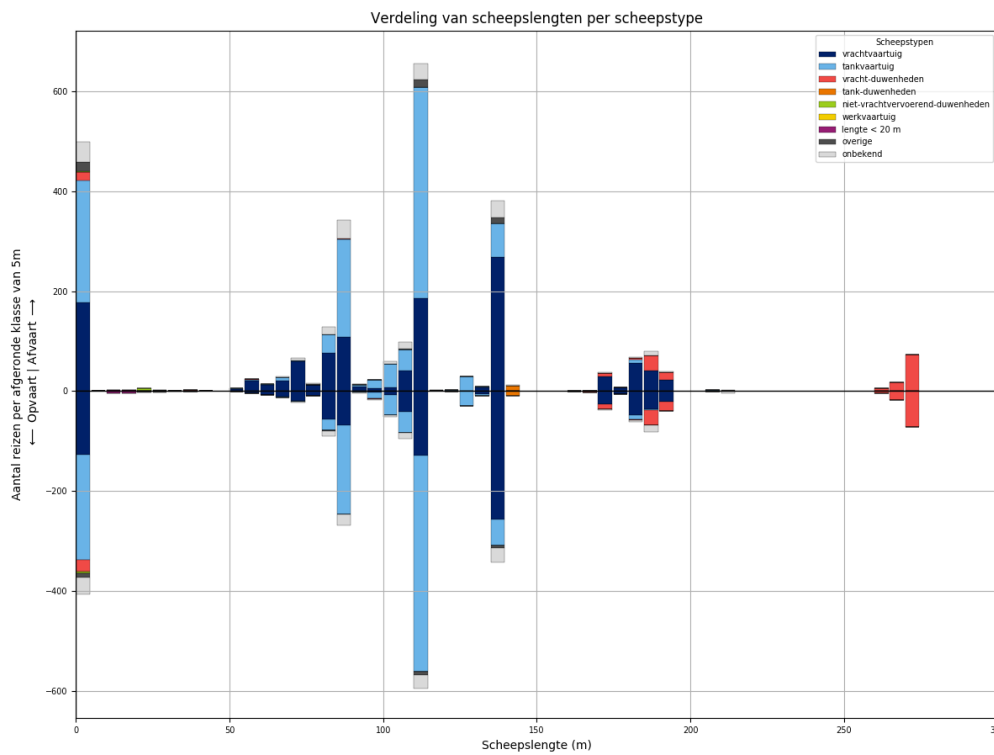
Tabel 30-1 - Aantallen passages per scheepstype, richting en grootteklasse voor L890

Scheepstype	Richting	Passages totaal	0m - 25m	25m - 50m	50m - 75m	75m - 100m	100m - 125m	125m - 150m	150m - 175m	175m - 200m	>200m
vrachtvaartuig	Af	<b>5648</b>	890	11	496	964	1107	1442	135	582	21
	Op	<b>4540</b>	737	3	252	653	899	1309	131	537	19
tankvaartuig	Af	<b>5453</b>	1233	2	90	1149	2418	508	5	39	9
	Op	<b>5004</b>	1111	1	43	982	2336	463	6	52	10
vracht-duwenheden	Af	<b>795</b>	100	8		6	8	6	47	121	499
	Op	<b>753</b>	99	8	2	5	5	4	39	107	484
tank-duwenheden	Af	<b>35</b>						32	2	1	
	Op	<b>27</b>					1	25	1		
niet-vrachtvervoerend-duwenheden	Af	<b>19</b>	10	1		4		1			3
	Op	<b>12</b>	4	1		2	1				4
werkvaartuig	Af	<b>12</b>	8	1	2		1				
	Op	<b>6</b>	5		1						
lengte < 20 m	Af	<b>27</b>	27								
	Op	<b>23</b>	23								
overige	Af	<b>234</b>	39	2	8	14	45	126			
	Op	<b>202</b>	43		7	11	23	118			
onbekend	Af	<b>842</b>	167	2	23	207	206	163	4	47	23
	Op	<b>735</b>	161		14	136	196	154	9	44	21
<b>Totaal</b>	<b>Af</b>	<b>13065</b>	<b>2474</b>	<b>27</b>	<b>619</b>	<b>2344</b>	<b>3785</b>	<b>2278</b>	<b>193</b>	<b>790</b>	<b>555</b>
	<b>Op</b>	<b>11302</b>	<b>2183</b>	<b>13</b>	<b>319</b>	<b>1789</b>	<b>3461</b>	<b>2073</b>	<b>186</b>	<b>740</b>	<b>538</b>

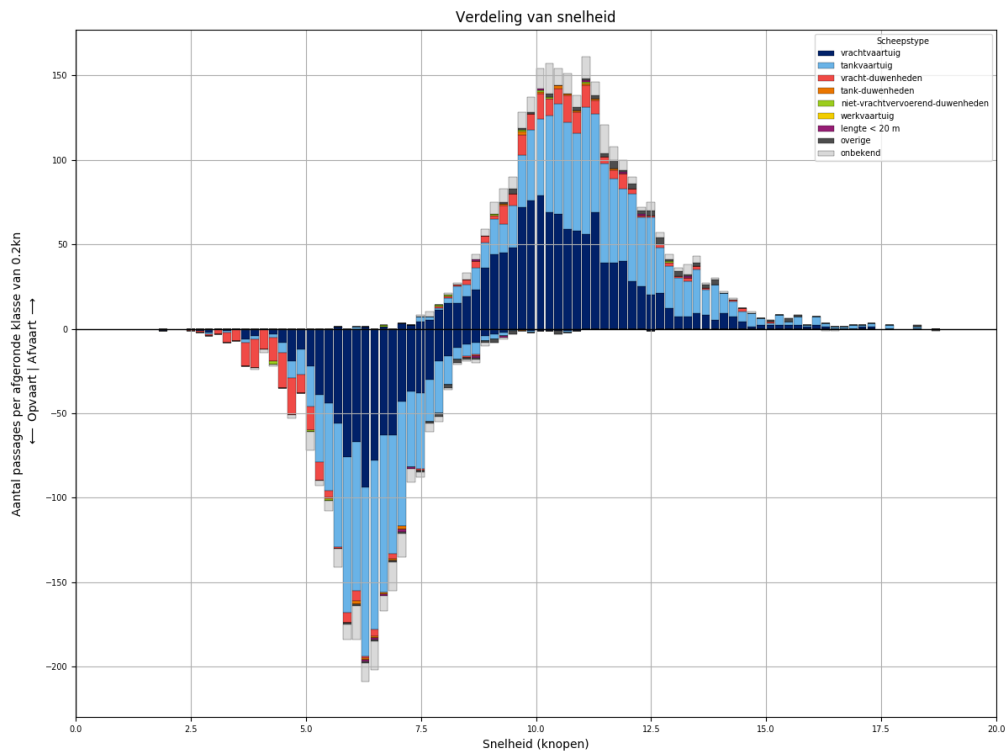
### 31 PASSAGES VAN L890 AFVOERRANGE 3



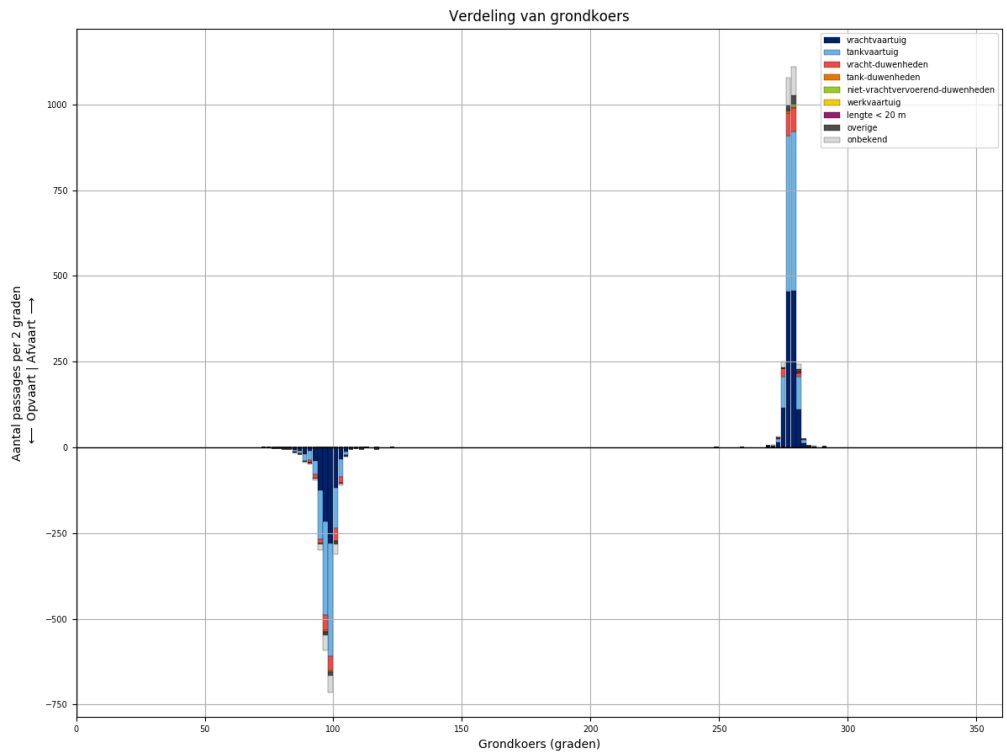
Figuur 31-1 - Verdeling van passage posities over L890



Figuur 31-2 - Lengteverdeling van schepen die L890 passeren



Figuur 31-3 - Snelheidsverdeling van schepen bij passage van L890

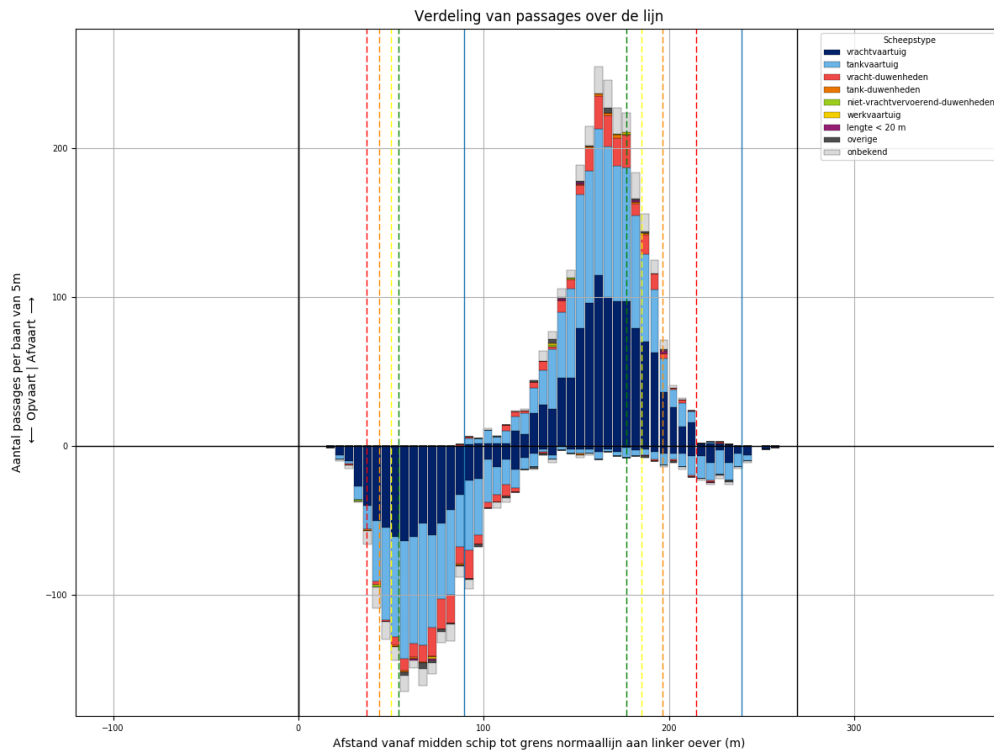


Figuur 31-4 - Koersverdeling van alle schepen bij passage van L890. Passages waarvoor de koers meer dan 30 graden afwijkt van het gemiddelde (per richting), worden niet meegeteld in de tabellen.

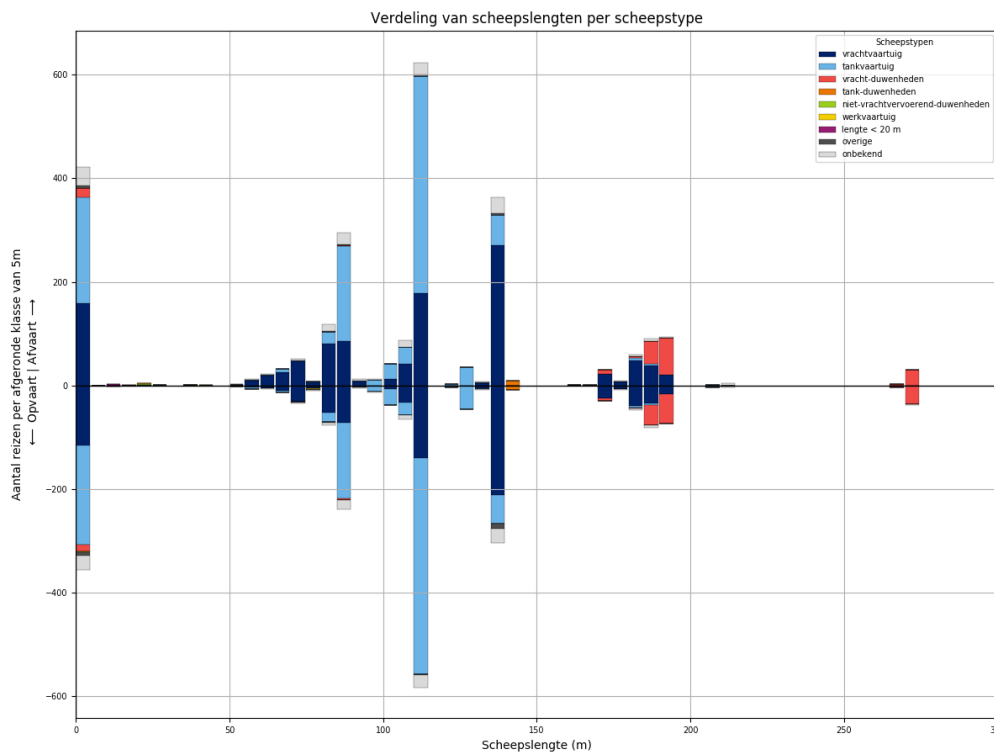
Tabel 31-1 - Aantallen passages per scheepstype, richting en grootteklasse voor L890

Scheepstype	Richting	Passages totaal	0m - 25m	25m - 50m	50m - 75m	75m - 100m	100m - 125m	125m - 150m	150m - 175m	175m - 200m	>200m
vrachtvaartuig	Af	<b>1179</b>	178	2	117	214	237	276	29	126	
	Op	<b>888</b>	127		43	137	179	263	28	111	
tankvaartuig	Af	<b>1133</b>	243		15	251	513	100		8	3
	Op	<b>1040</b>	210		3	216	516	84		10	1
vracht- duwenheden	Af	<b>175</b>	19	2	1	1			7	48	97
	Op	<b>183</b>	24	1		1			11	52	94
tank-duwenheden	Af	<b>11</b>						11			
	Op	<b>10</b>						10			
niet- vrachtvervoerend- duwenheden	Af	<b>9</b>	6	1		1	1				
	Op	<b>4</b>	4								
werkvaartuig	Af	<b>0</b>									
	Op	<b>0</b>									
lengte < 20 m	Af	<b>6</b>	6								
	Op	<b>9</b>	9								
overige	Af	<b>50</b>	19	1		2	16	12			
	Op	<b>25</b>	9	3		1	7	5			
onbekend	Af	<b>202</b>	40		6	54	50	35	2	12	3
	Op	<b>163</b>	34	1	2	35	41	28	2	15	5
<b>Totaal</b>	<b>Af</b>	<b>2765</b>	<b>511</b>	<b>6</b>	<b>139</b>	<b>523</b>	<b>817</b>	<b>434</b>	<b>38</b>	<b>194</b>	<b>103</b>
	<b>Op</b>	<b>2322</b>	<b>417</b>	<b>5</b>	<b>48</b>	<b>390</b>	<b>743</b>	<b>390</b>	<b>41</b>	<b>188</b>	<b>100</b>

### 32 PASSAGES VAN L890 AFVOERRANGE 4

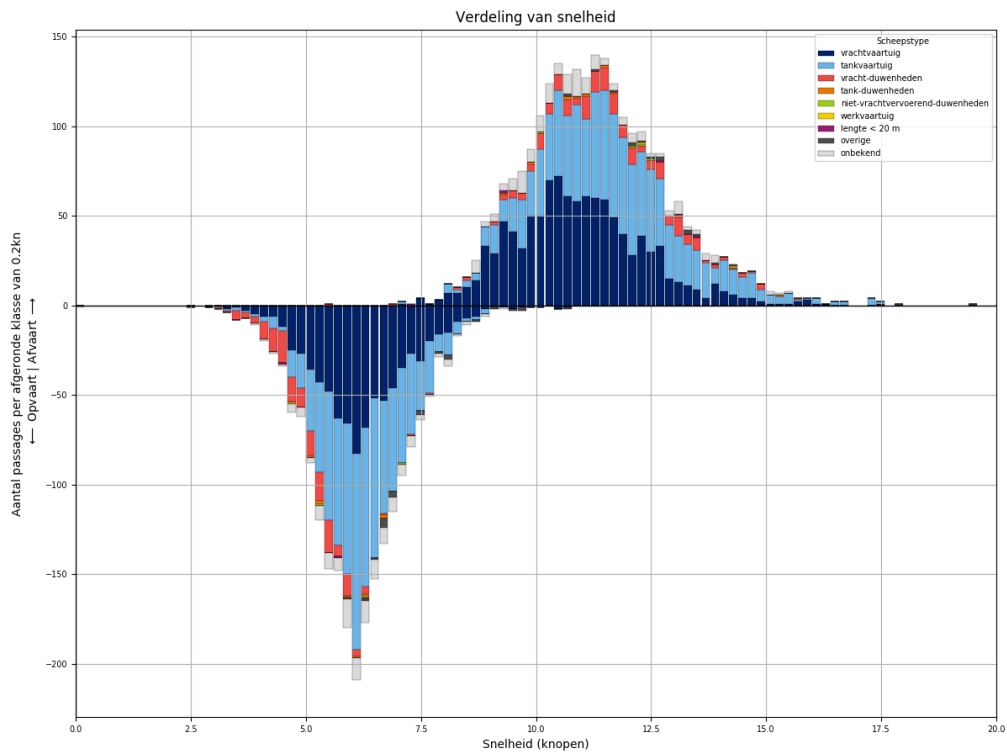


Figuur 32-1 - Verdeling van passage posities over L890

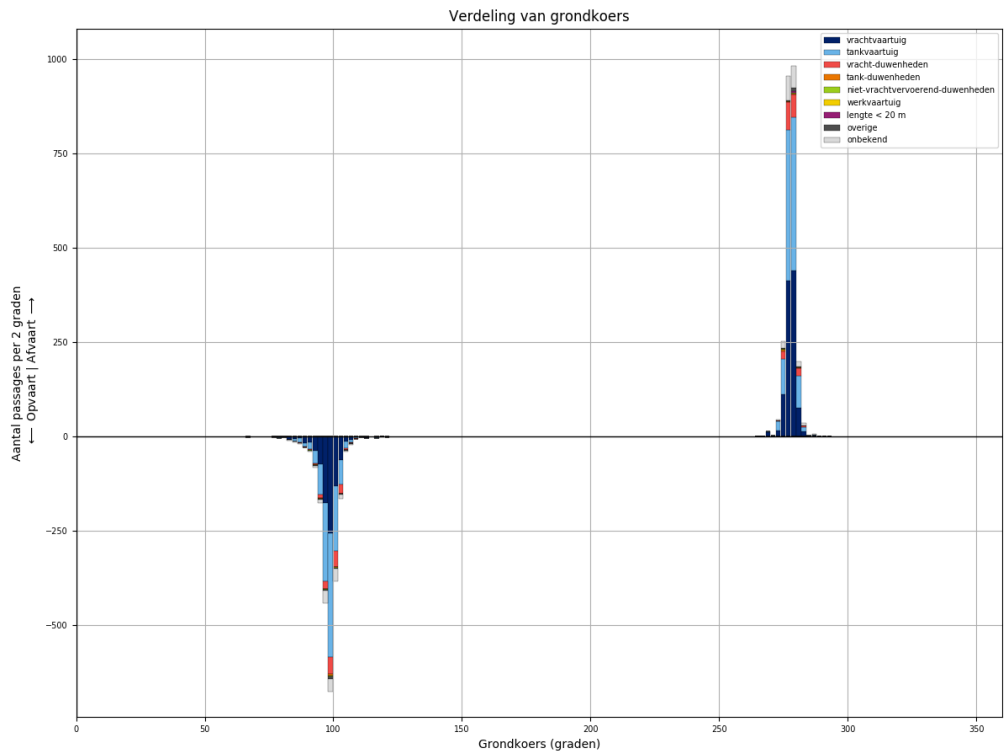


Figuur 32-2 - Lengteverdeling van schepen die L890 passeren





Figuur 32-3 - Snelheidsverdeling van schepen bij passage van L890

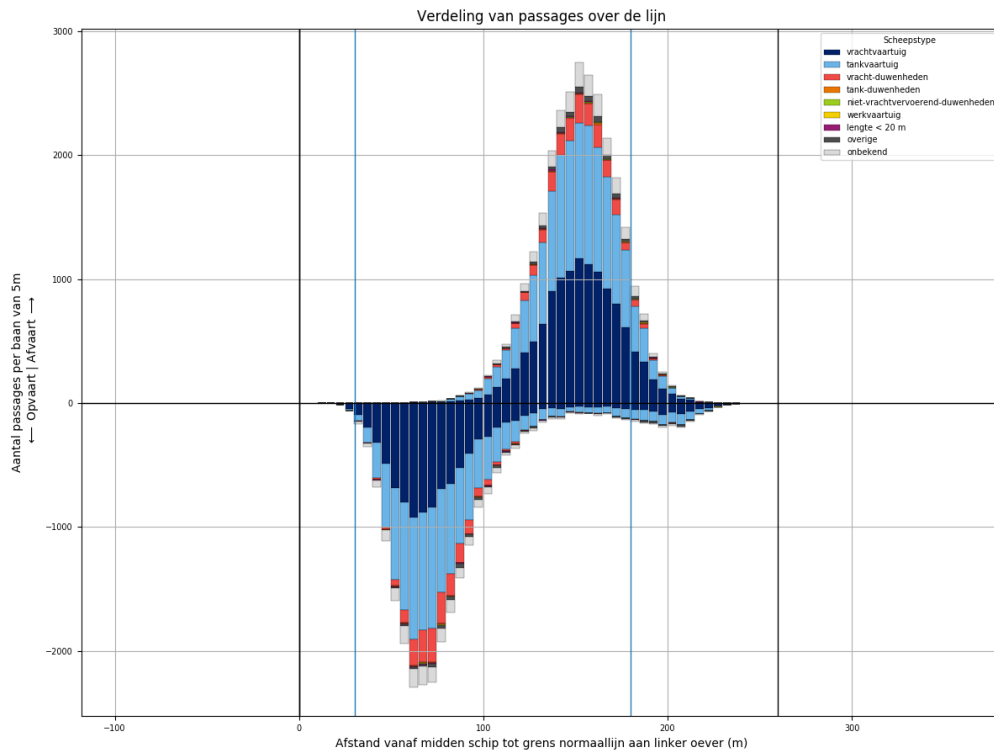


Figuur 32-4 - Koersverdeling van alle schepen bij passage van L890. Passages waarvoor de koers meer dan 30 graden afwijkt van het gemiddelde (per richting), worden niet meegeteld in de tabellen.

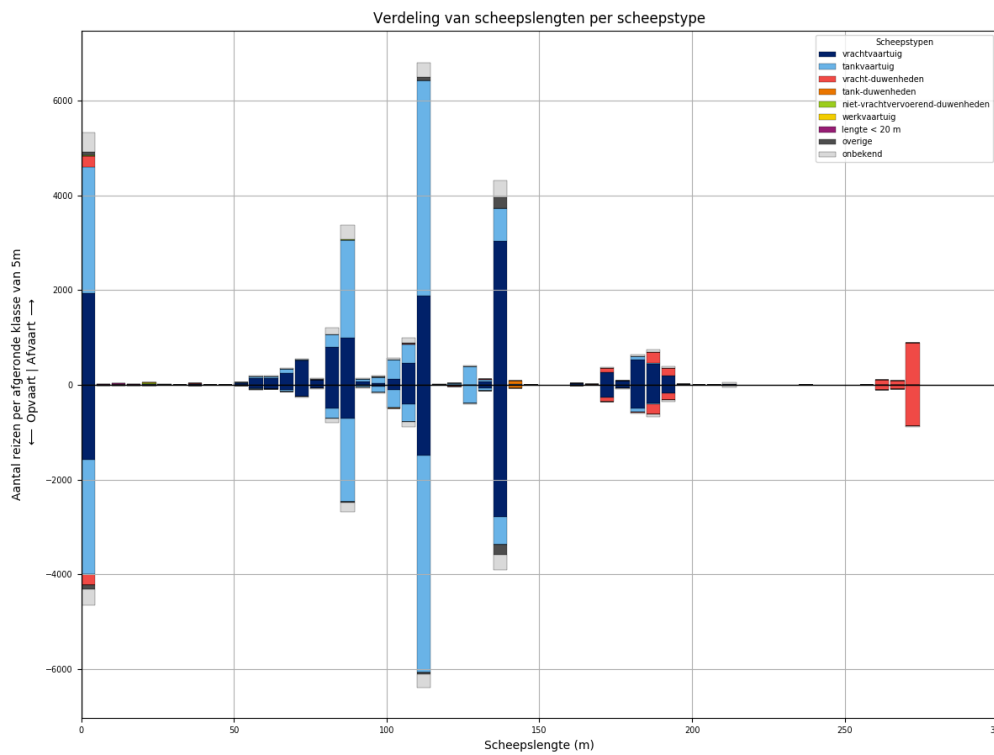
Tabel 32-1 - Aantallen passages per scheepstype, richting en grootteklasse voor L890

Scheepstype	Richting	Passages totaal	0m - 25m	25m - 50m	50m - 75m	75m - 100m	100m - 125m	125m - 150m	150m - 175m	175m - 200m	>200m
vrachtvaartuig	Af	<b>1088</b>	158	1	103	180	232	275	24	115	
	Op	<b>823</b>	116	1	52	133	180	218	25	98	
tankvaartuig	Af	<b>1031</b>	207	1	11	221	485	96		8	2
	Op	<b>966</b>	192	2	9	177	475	102		6	3
vracht- duwenheden	Af	<b>182</b>	17			2			11	119	33
	Op	<b>158</b>	12			4	1		5	96	40
tank-duwenheden	Af	<b>10</b>						10			
	Op	<b>8</b>						8			
niet- vrachtvervoerend- duwenheden	Af	<b>4</b>	3	1							
	Op	<b>3</b>	3								
werkvaartuig	Af	<b>2</b>	1	1							
	Op	<b>1</b>				1					
lengte < 20 m	Af	<b>5</b>	5								
	Op	<b>3</b>	3								
overige	Af	<b>14</b>	4		2	2	3	3			
	Op	<b>22</b>	6		1	3	2	10			
onbekend	Af	<b>165</b>	36		6	40	35	32		10	6
	Op	<b>137</b>	28		3	28	33	29		11	5
<b>Totaal</b>	<b>Af</b>	<b>2501</b>	<b>431</b>	<b>4</b>	<b>122</b>	<b>445</b>	<b>755</b>	<b>416</b>	<b>35</b>	<b>252</b>	<b>41</b>
	<b>Op</b>	<b>2121</b>	<b>360</b>	<b>3</b>	<b>65</b>	<b>346</b>	<b>691</b>	<b>367</b>	<b>30</b>	<b>211</b>	<b>48</b>

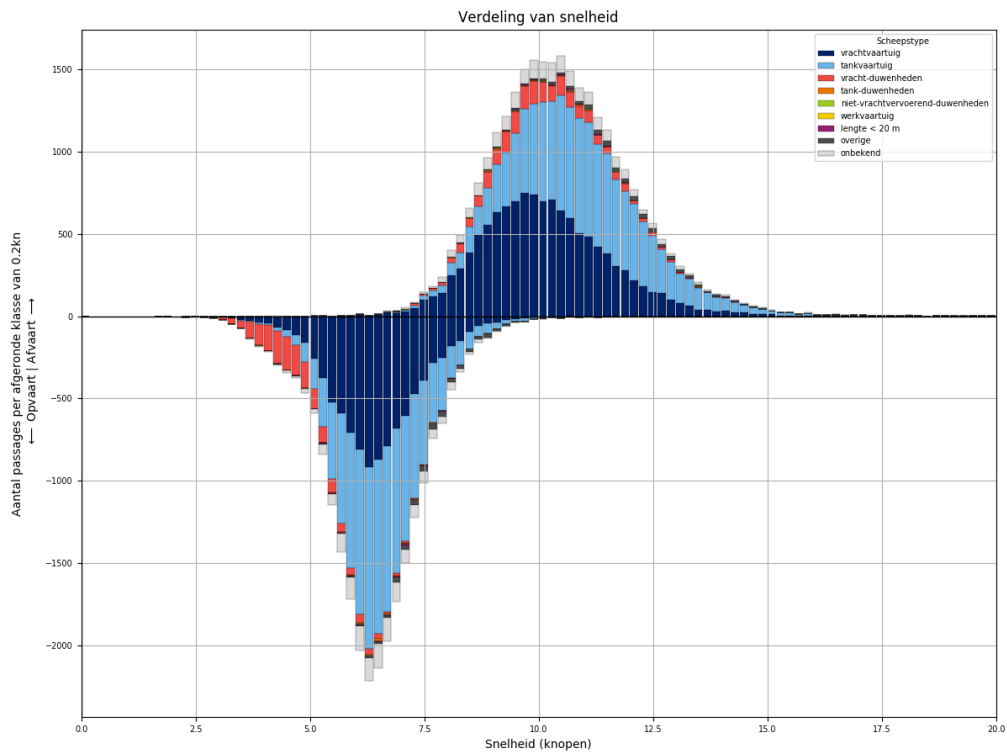
### 33 PASSAGES VAN L891 ALLE AFVOERRANGES



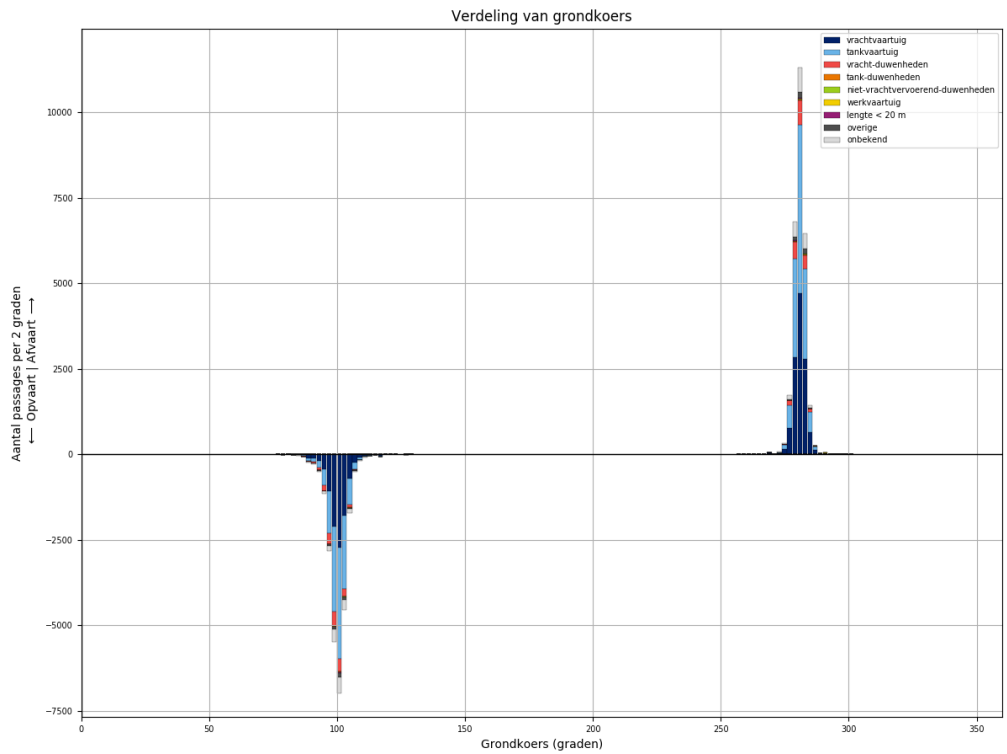
Figuur 33-1 - Verdeling van passage posities over L891



Figuur 33-2 - Lengteverdeling van schepen die L891 passeren



*Figuur 33-3 - Snelheidsverdeling van schepen bij passage van L891*

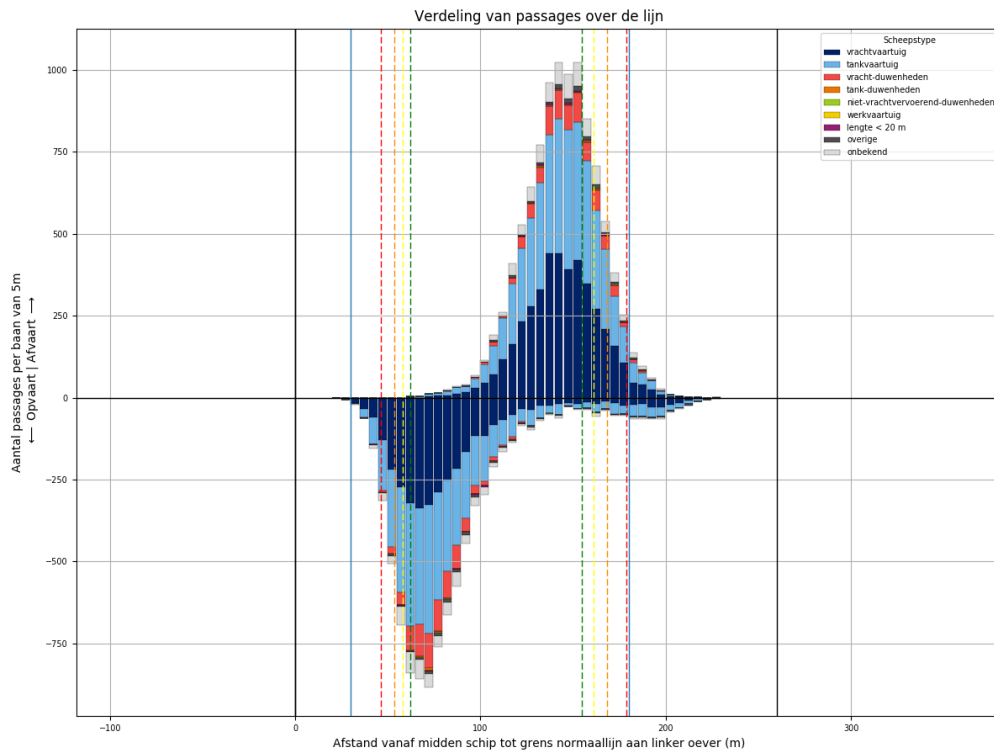


*Figuur 33-4 - Koersverdeling van alle schepen bij passage van L891. Passages waarvoor de koers meer dan 30 graden afwijkt van het gemiddelde (per richting), worden niet meegeteld in de tabellen.*

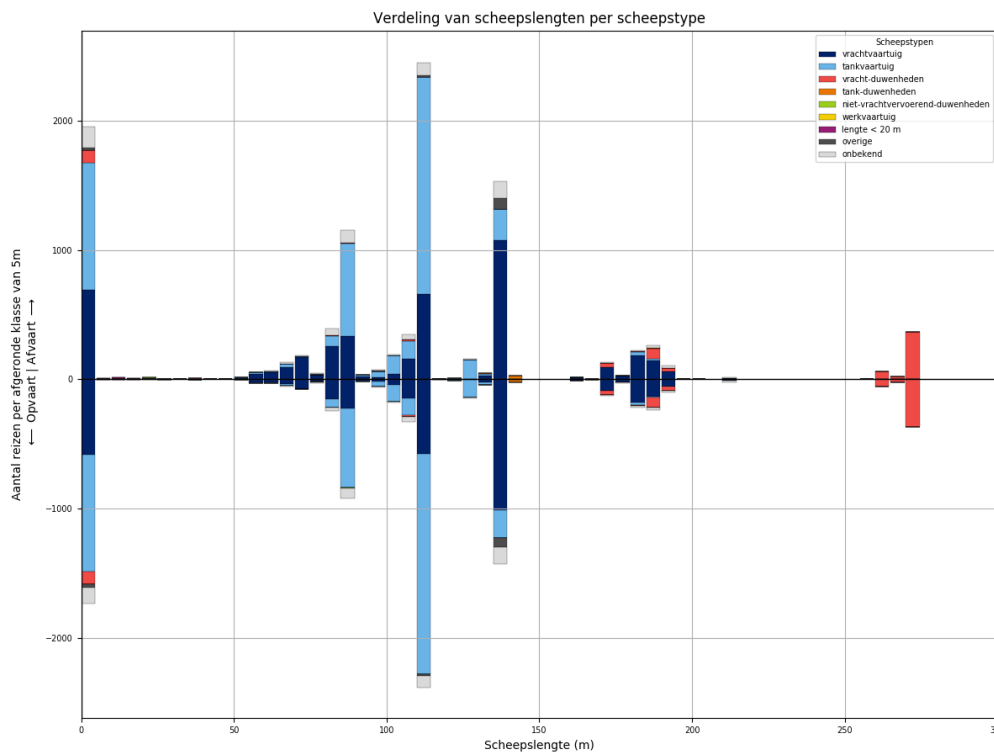
Tabel 33-1 - Aantallen passages per scheepstype, richting en grootteklasse voor L891

Scheepstype	Richting	Passages totaal	0m - 25m	25m - 50m	50m - 75m	75m - 100m	100m - 125m	125m - 150m	150m - 175m	175m - 200m	>200m
vrachtvaartuig	Af	<b>12202</b>	1935	19	1080	2021	2455	3119	297	1241	35
	Op	<b>9804</b>	1575	7	513	1349	2032	2864	284	1150	30
tankvaartuig	Af	<b>11960</b>	2676	3	180	2481	5385	1122	5	94	14
	Op	<b>11087</b>	2418	3	84	2111	5329	1018	7	101	16
vracht-duwenheden	Af	<b>1889</b>	238	16	2	17	22	7	99	407	1081
	Op	<b>1812</b>	232	14	2	13	19	5	91	370	1066
tank-duwenheden	Af	<b>83</b>						76	3	4	
	Op	<b>72</b>					1	68	2	1	
niet-vrachtvervoerend-duwenheden	Af	<b>42</b>	25	6		5	1	1			4
	Op	<b>26</b>	11	5		4	1			1	4
werkvaartuig	Af	<b>21</b>	13	4	2		2				
	Op	<b>11</b>	7	1	1	1	1				
lengte < 20 m	Af	<b>68</b>	68								
	Op	<b>56</b>	56								
overige	Af	<b>434</b>	82	4	13	29	78	228			
	Op	<b>372</b>	84	3	9	22	45	209			
onbekend	Af	<b>1912</b>	397	2	58	470	443	373	11	115	43
	Op	<b>1608</b>	347	1	25	313	402	348	15	115	42
<b>Totaal</b>	<b>Af</b>	<b>28611</b>	<b>5434</b>	<b>54</b>	<b>1335</b>	<b>5023</b>	<b>8386</b>	<b>4926</b>	<b>415</b>	<b>1861</b>	<b>1177</b>
	<b>Op</b>	<b>24848</b>	<b>4730</b>	<b>34</b>	<b>634</b>	<b>3813</b>	<b>7830</b>	<b>4512</b>	<b>399</b>	<b>1738</b>	<b>1158</b>

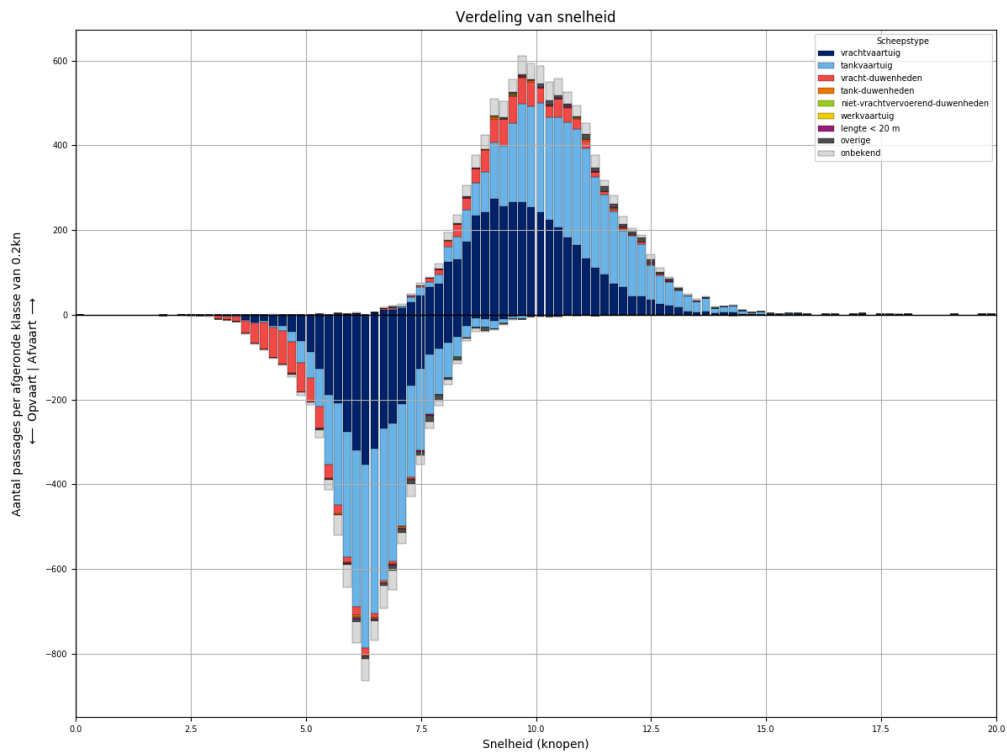
### 34 PASSAGES VAN L891 AFVOERRANGE 1



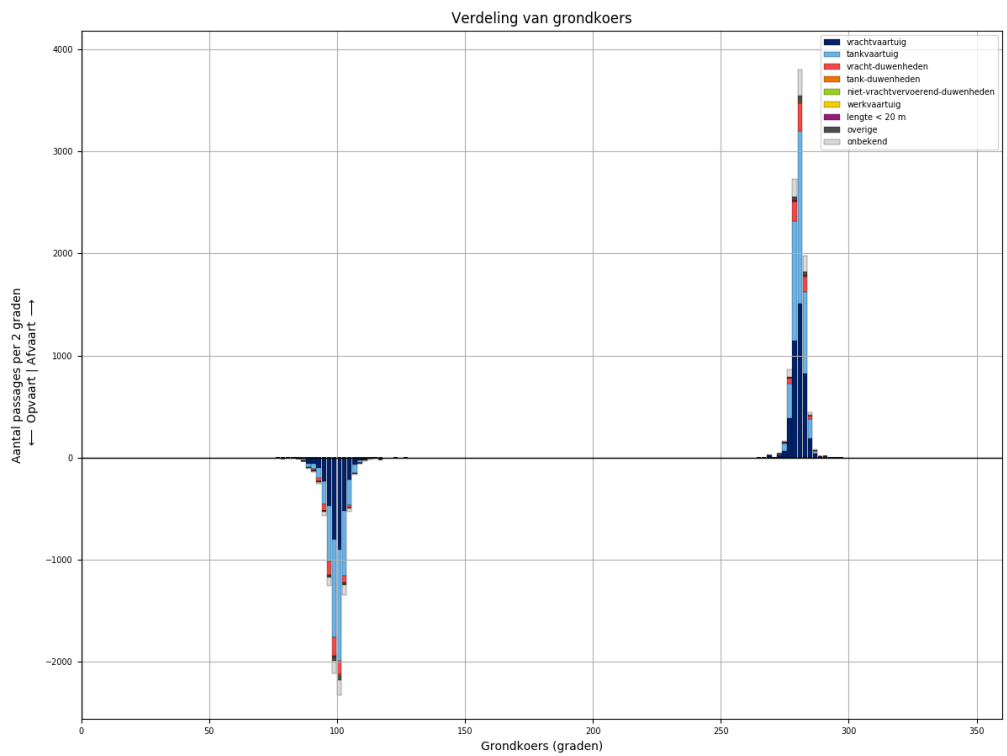
Figuur 34-1 - Verdeling van passage posities over L891



Figuur 34-2 - Lengteverdeling van schepen die L891 passeren



*Figuur 34-3 - Snelheidsverdeling van schepen bij passage van L891*



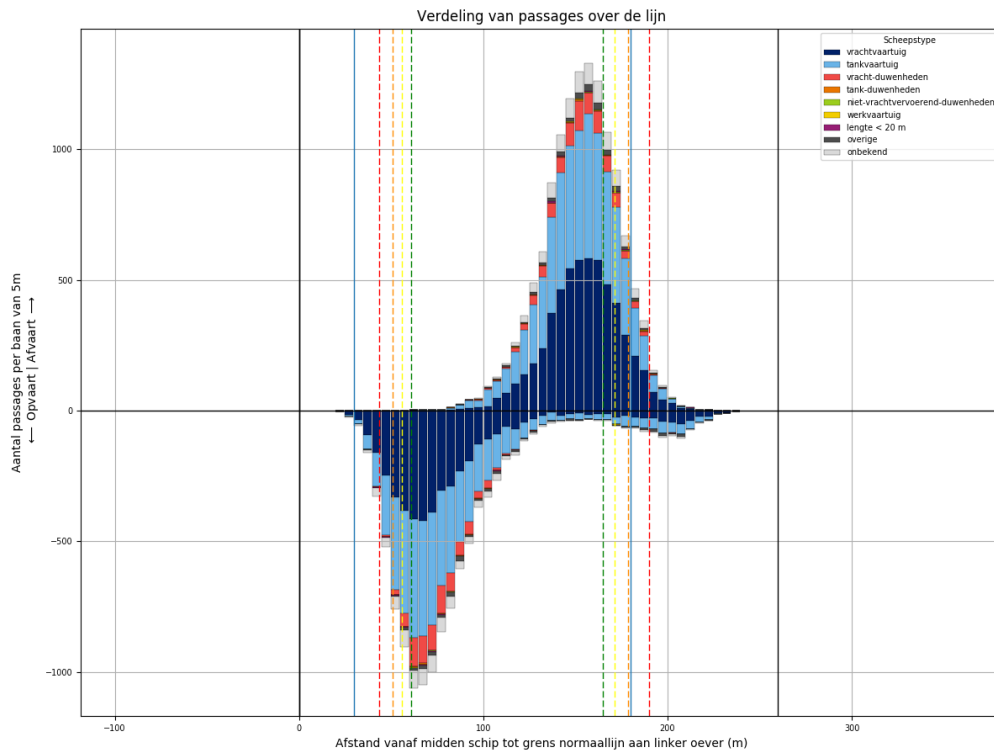
*Figuur 34-4 - Koersverdeling van alle schepen bij passage van L891. Passages waarvoor de koers meer dan 30 graden afwijkt van het gemiddelde (per richting), worden niet meegeteld in de tabellen.*

Tabel 34-1 - Aantallen passages per scheepstype, richting en grootteklasse voor L891

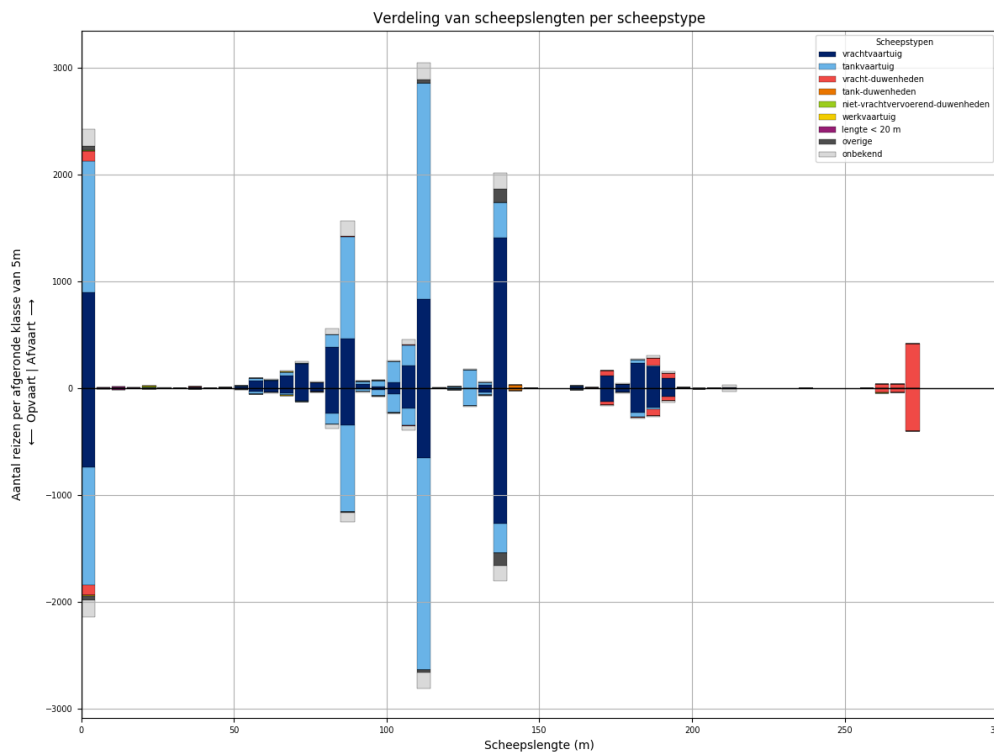
Scheepstype	Richting	Passages totaal	0m - 25m	25m - 50m	50m - 75m	75m - 100m	100m - 125m	125m - 150m	150m - 175m	175m - 200m	>200m
vrachtvaartuig	Af	<b>4224</b>	695	5	365	659	863	1103	106	415	13
	Op	<b>3496</b>	582	3	163	424	767	1048	100	398	11
tankvaartuig	Af	<b>4310</b>	983		63	852	1962	411		38	1
	Op	<b>4038</b>	907		28	728	1976	364	1	32	2
vracht- duwenheden	Af	<b>730</b>	101	5	1	9	15	1	34	117	447
	Op	<b>711</b>	97	5		3	13	1	33	114	445
tank-duwenheden	Af	<b>26</b>						22	1	3	
	Op	<b>26</b>						24	1	1	
niet- vrachtvervoerend- duwenheden	Af	<b>10</b>	6	3							1
	Op	<b>6</b>		3		2				1	
werkvaartuig	Af	<b>6</b>	4	1			1				
	Op	<b>2</b>	1				1				
lengte < 20 m	Af	<b>30</b>	30								
	Op	<b>21</b>	21								
overige	Af	<b>135</b>	21	1	2	11	13	87			
	Op	<b>123</b>	26		1	7	13	76			
onbekend	Af	<b>700</b>	159		23	165	150	141	5	46	11
	Op	<b>569</b>	122		6	114	133	135	4	44	11
<b>Totaal</b>	<b>Af</b>	<b>10171</b>	<b>1999</b>	<b>15</b>	<b>454</b>	<b>1696</b>	<b>3004</b>	<b>1765</b>	<b>146</b>	<b>619</b>	<b>473</b>
	<b>Op</b>	<b>8992</b>	<b>1756</b>	<b>11</b>	<b>198</b>	<b>1278</b>	<b>2903</b>	<b>1648</b>	<b>139</b>	<b>590</b>	<b>469</b>



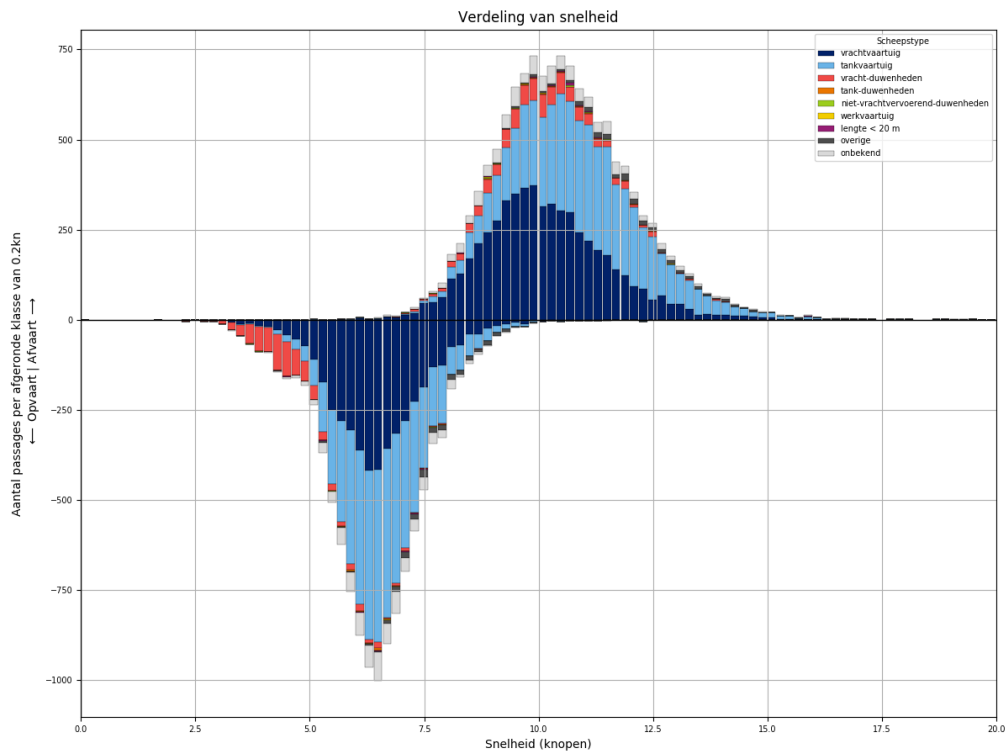
### 35 PASSAGES VAN L891 AFVOERRANGE 2



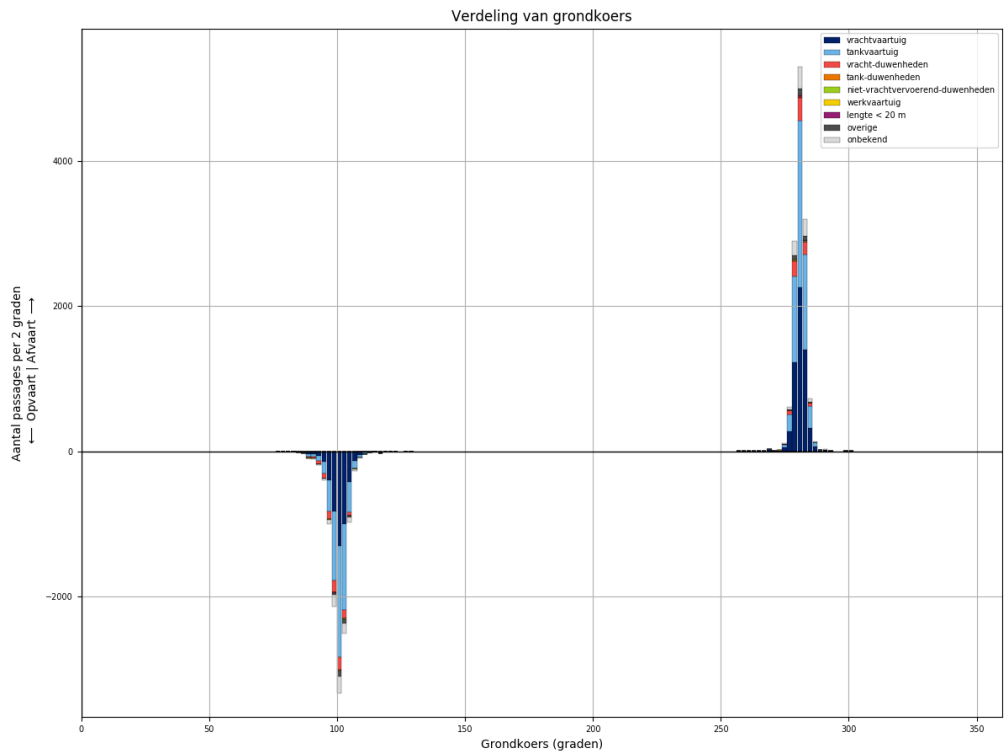
Figuur 35-1 - Verdeling van passage posities over L891



Figuur 35-2 - Lengteverdeling van schepen die L891 passeren



Figuur 35-3 - Snelheidsverdeling van schepen bij passage van L891

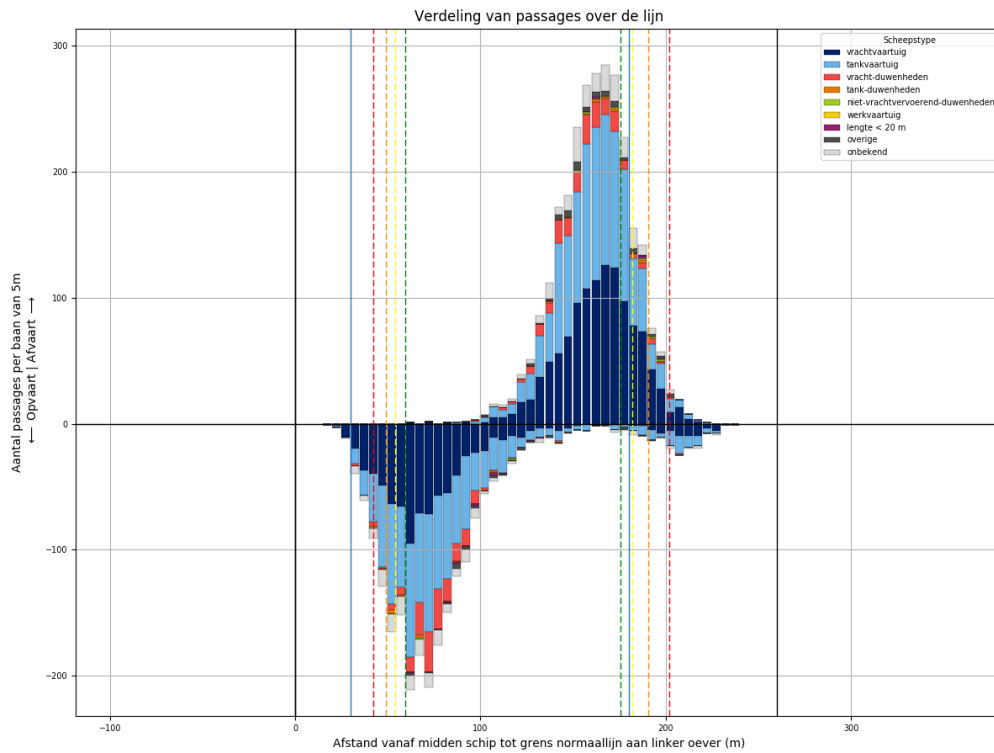


Figuur 35-4 - Koersverdeling van alle schepen bij passage van L891. Passages waarvoor de koers meer dan 30 graden afwijkt van het gemiddelde (per richting), worden niet meegeteld in de tabellen.

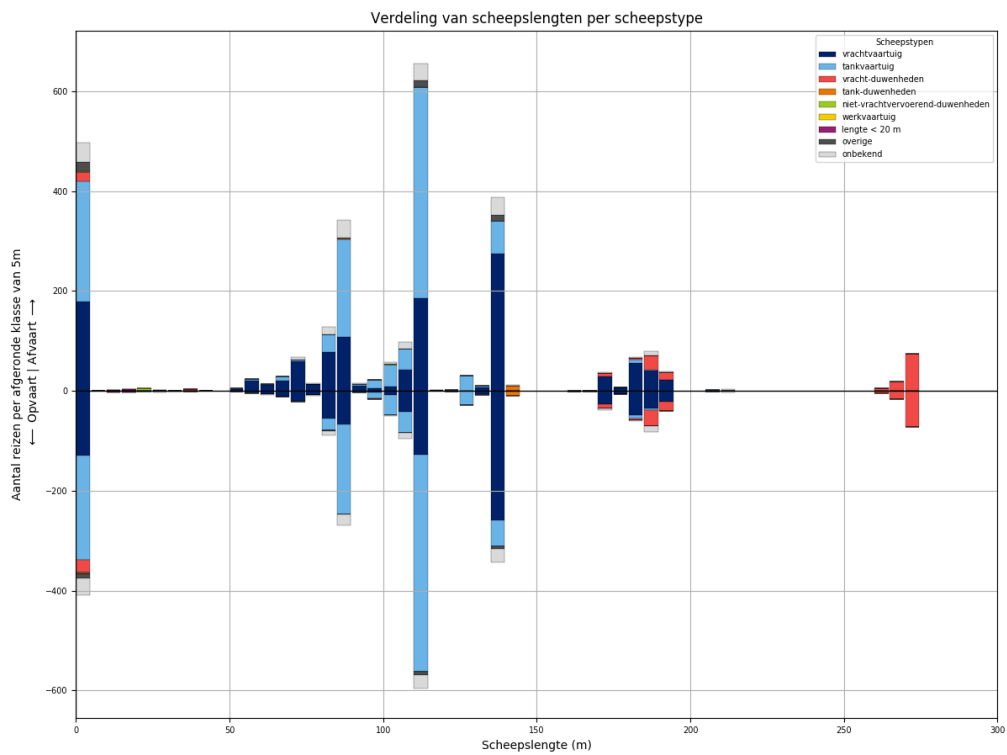
Tabel 35-1 - Aantallen passages per scheepstype, richting en grootteklasse voor L891

Scheepstype	Richting	Passages totaal	0m - 25m	25m - 50m	50m - 75m	75m - 100m	100m - 125m	125m - 150m	150m - 175m	175m - 200m	>200m
vrachtvaartuig	Af	<b>5657</b>	895	11	494	961	1107	1450	135	583	21
	Op	<b>4538</b>	738	3	251	651	899	1309	131	537	19
tankvaartuig	Af	<b>5462</b>	1236	2	90	1150	2418	514	5	39	8
	Op	<b>5010</b>	1109	1	43	982	2340	466	6	53	10
vracht-duwenheden	Af	<b>797</b>	101	9		6	7	6	47	122	499
	Op	<b>752</b>	99	8	2	5	5	4	40	105	484
tank-duwenheden	Af	<b>35</b>						32	2	1	
	Op	<b>27</b>					1	25	1		
niet-vrachtvervoerend-duwenheden	Af	<b>19</b>	10	1		4		1			3
	Op	<b>12</b>	4	1		2	1				4
werkvaartuig	Af	<b>12</b>	8	1	2		1				
	Op	<b>7</b>	6		1						
lengte < 20 m	Af	<b>27</b>	27								
	Op	<b>23</b>	23								
overige	Af	<b>234</b>	38	2	8	14	46	126			
	Op	<b>201</b>	43		7	11	23	117			
onbekend	Af	<b>838</b>	163	2	23	206	206	164	4	47	23
	Op	<b>736</b>	161		14	137	196	154	9	44	21
<b>Totaal</b>	<b>Af</b>	<b>13081</b>	<b>2478</b>	<b>28</b>	<b>617</b>	<b>2341</b>	<b>3785</b>	<b>2293</b>	<b>193</b>	<b>792</b>	<b>554</b>
	<b>Op</b>	<b>11306</b>	<b>2183</b>	<b>13</b>	<b>318</b>	<b>1788</b>	<b>3465</b>	<b>2075</b>	<b>187</b>	<b>739</b>	<b>538</b>

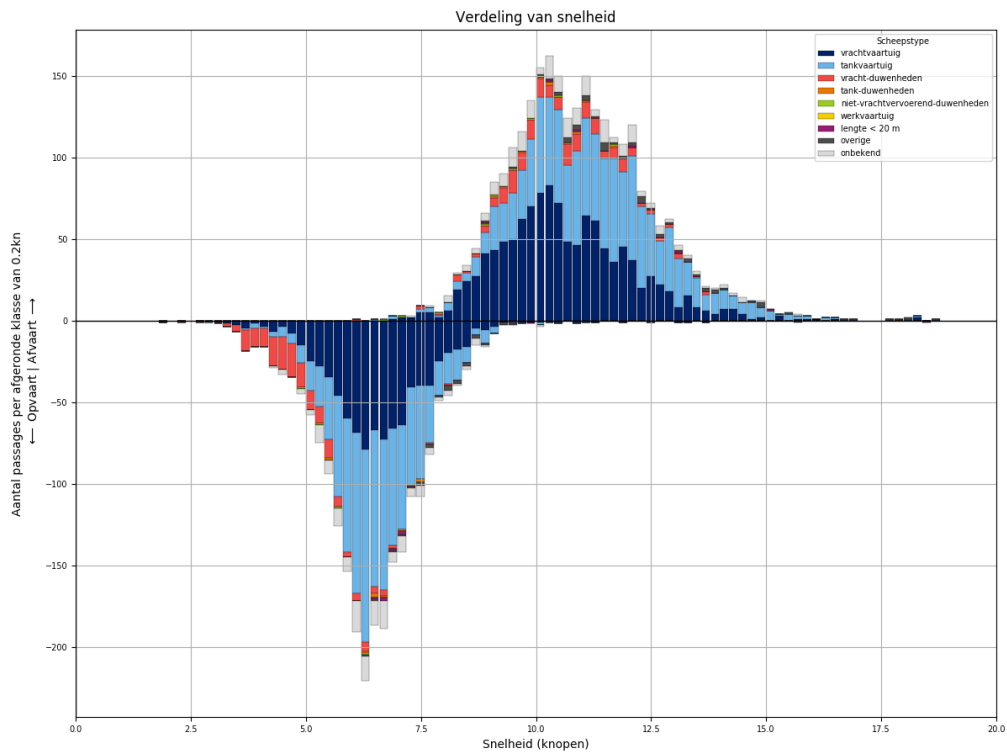
### 36 PASSAGES VAN L891 AFVOERRANGE 3



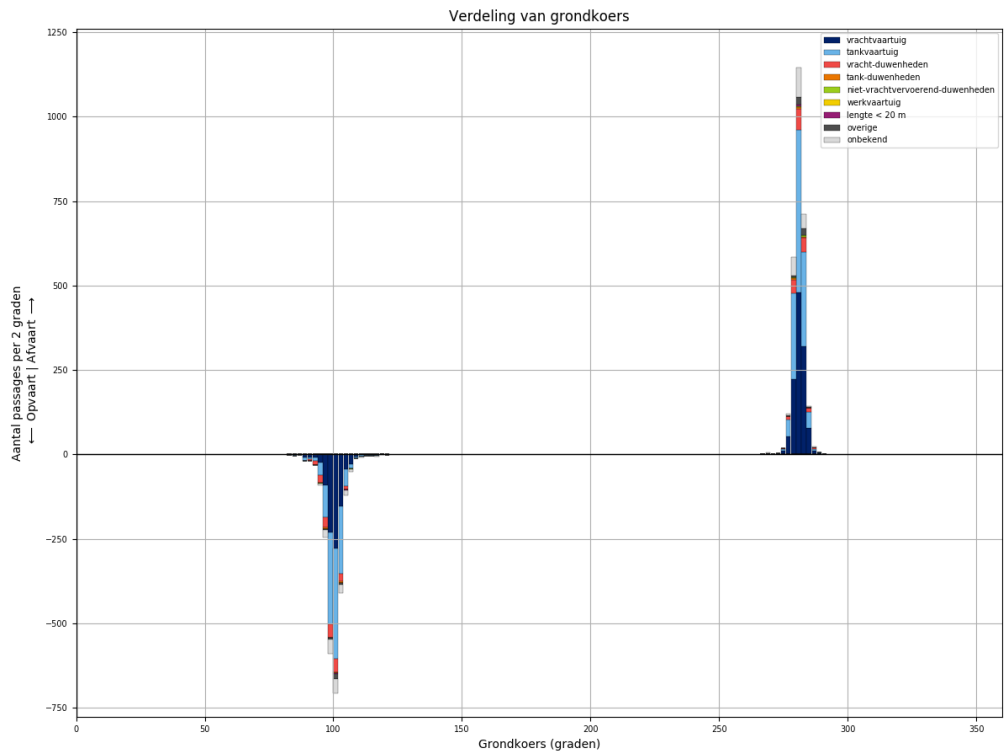
Figuur 36-1 - Verdeling van passage posities over L891



Figuur 36-2 - Lengteverdeling van schepen die L891 passeren



Figuur 36-3 - Snelheidsverdeling van schepen bij passage van L891

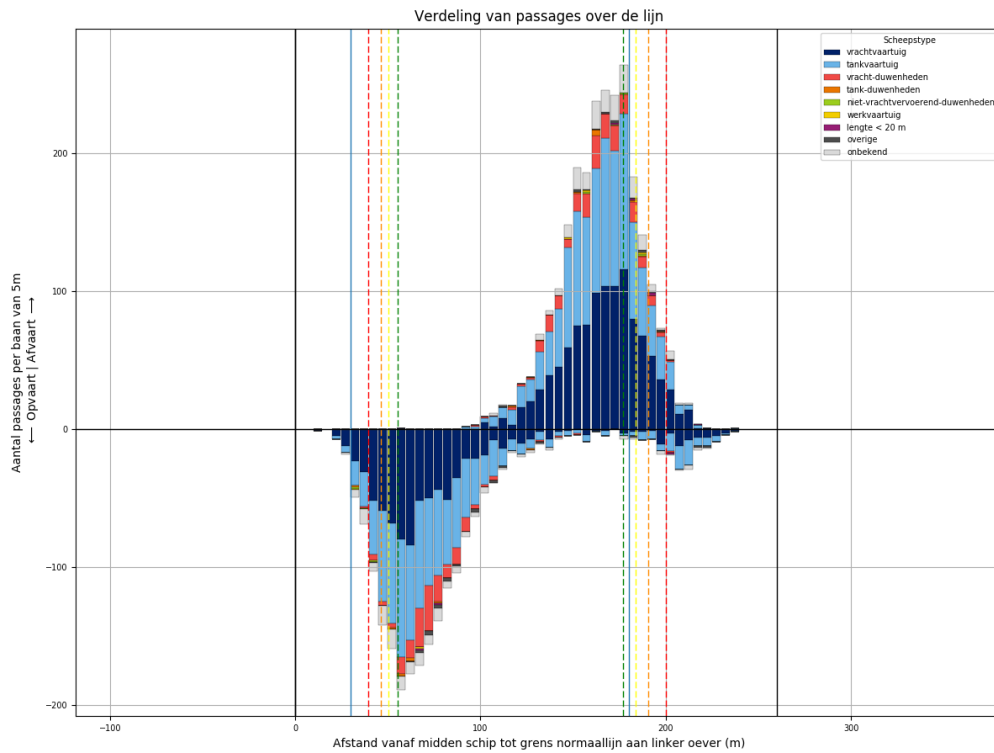


Figuur 36-4 - Koersverdeling van alle schepen bij passage van L891. Passages waarvoor de koers meer dan 30 graden afwijkt van het gemiddelde (per richting), worden niet meegeteld in de tabellen.

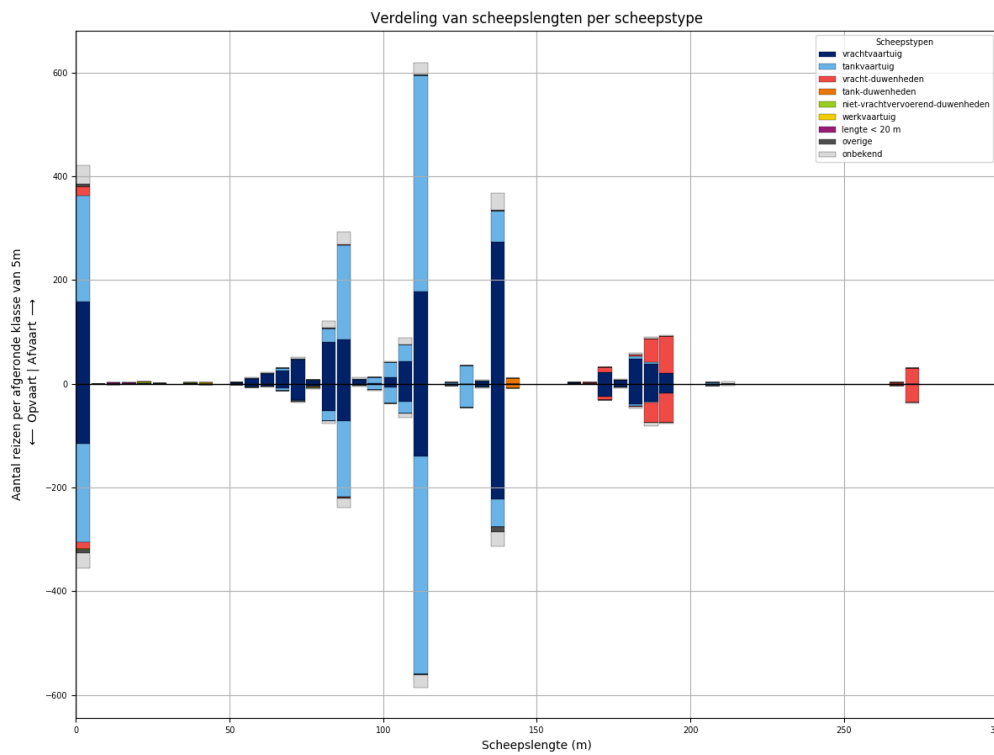
Tabel 36-1 - Aantallen passages per scheepstype, richting en grootteklasse voor L891

Scheepstype	Richting	Passages totaal	0m - 25m	25m - 50m	50m - 75m	75m - 100m	100m - 125m	125m - 150m	150m - 175m	175m - 200m	>200m
vrachtvaartuig	Af	<b>1185</b>	178	2	117	214	237	282	29	126	
	Op	<b>892</b>	130		43	137	178	265	28	111	
tankvaartuig	Af	<b>1129</b>	242		15	251	511	99		8	3
	Op	<b>1042</b>	209		3	217	518	84		10	1
vracht-duwenheden	Af	<b>176</b>	19	2	1	1			7	48	98
	Op	<b>184</b>	24	1		1			11	53	94
tank-duwenheden	Af	<b>11</b>						11			
	Op	<b>10</b>						10			
niet-vrachtvervoerend-duwenheden	Af	<b>9</b>	6	1		1	1				
	Op	<b>4</b>	4								
werkvaartuig	Af	<b>0</b>									
	Op	<b>0</b>									
lengte < 20 m	Af	<b>6</b>	6								
	Op	<b>9</b>	9								
overige	Af	<b>50</b>	19	1		2	16	12			
	Op	<b>25</b>	9	3		1	7	5			
onbekend	Af	<b>202</b>	39		6	54	51	35	2	12	3
	Op	<b>162</b>	34	1	2	34	41	28	2	15	5
<b>Totaal</b>	<b>Af</b>	<b>2768</b>	<b>509</b>	<b>6</b>	<b>139</b>	<b>523</b>	<b>816</b>	<b>439</b>	<b>38</b>	<b>194</b>	<b>104</b>
	<b>Op</b>	<b>2328</b>	<b>419</b>	<b>5</b>	<b>48</b>	<b>390</b>	<b>744</b>	<b>392</b>	<b>41</b>	<b>189</b>	<b>100</b>

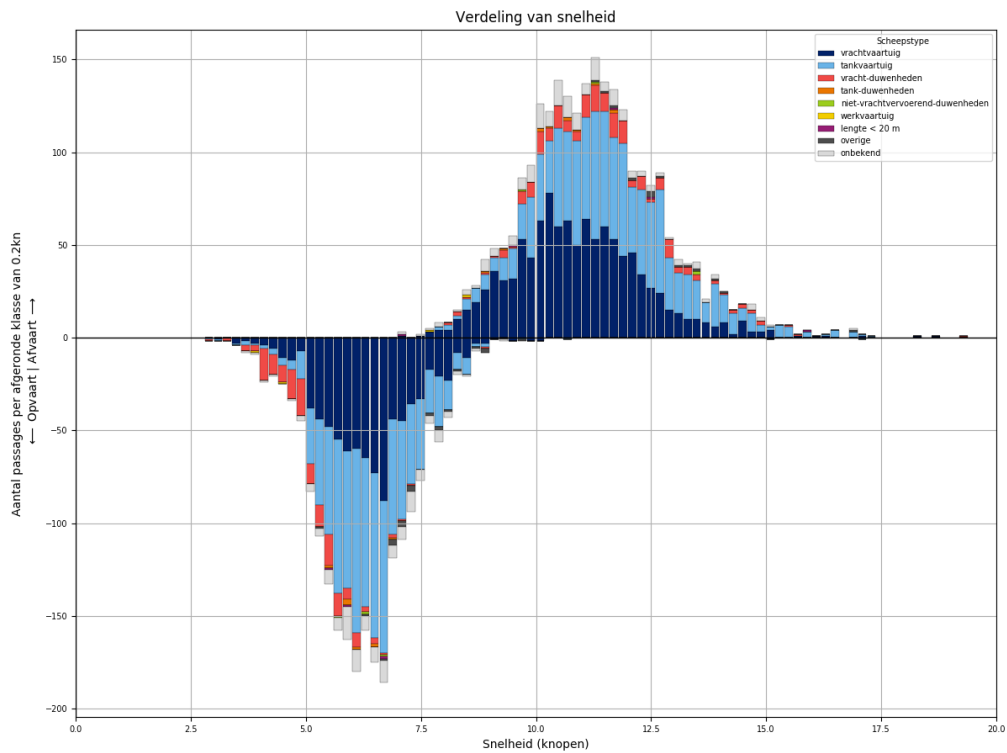
### 37 PASSAGES VAN L891 AFVOERRANGE 4



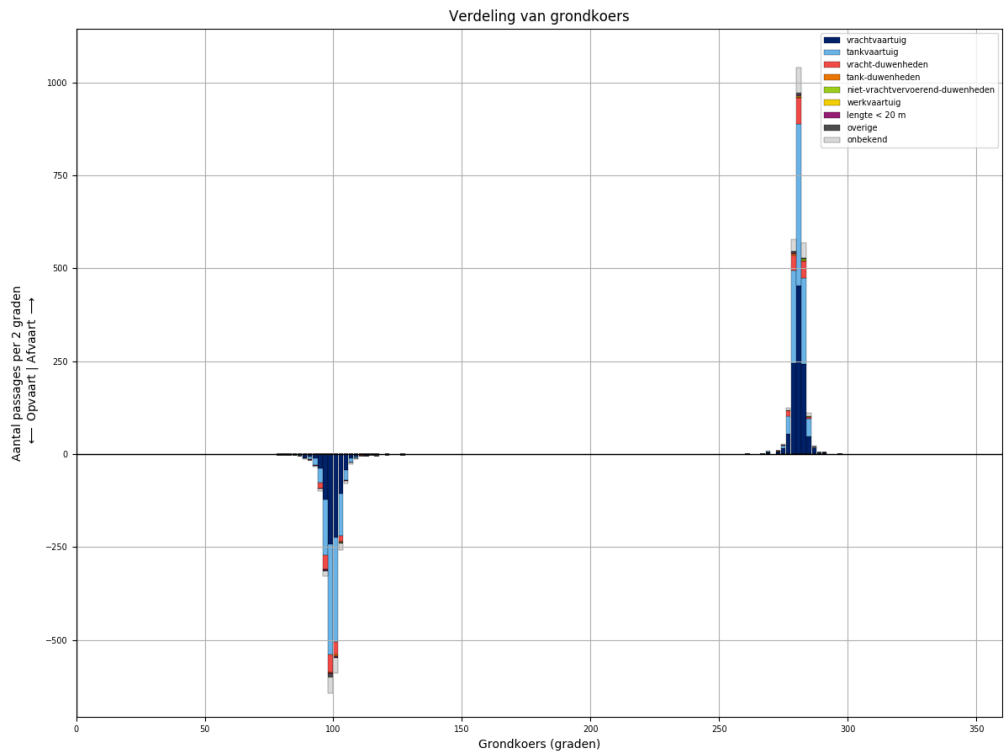
Figuur 37-1 - Verdeling van passage posities over L891



Figuur 37-2 - Lengteverdeling van schepen die L891 passeren



Figuur 37-3 - Snelheidsverdeling van schepen bij passage van L891



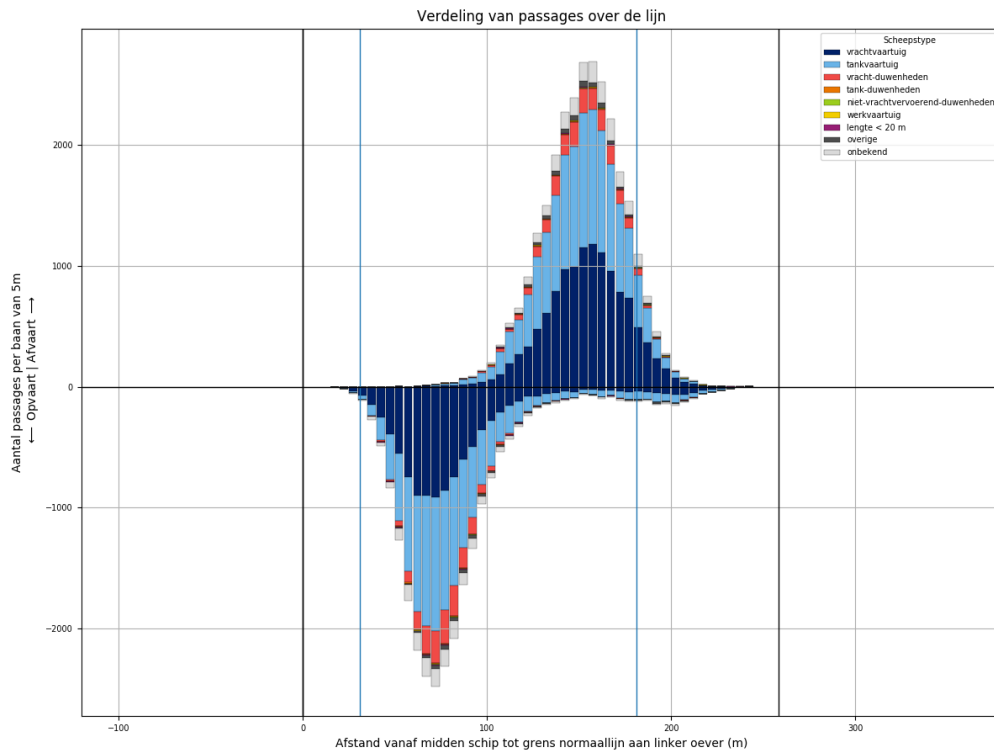
Figuur 37-4 - Koersverdeling van alle schepen bij passage van L891. Passages waarvoor de koers meer dan 30 graden afwijkt van het gemiddelde (per richting), worden niet meegeteld in de tabellen.



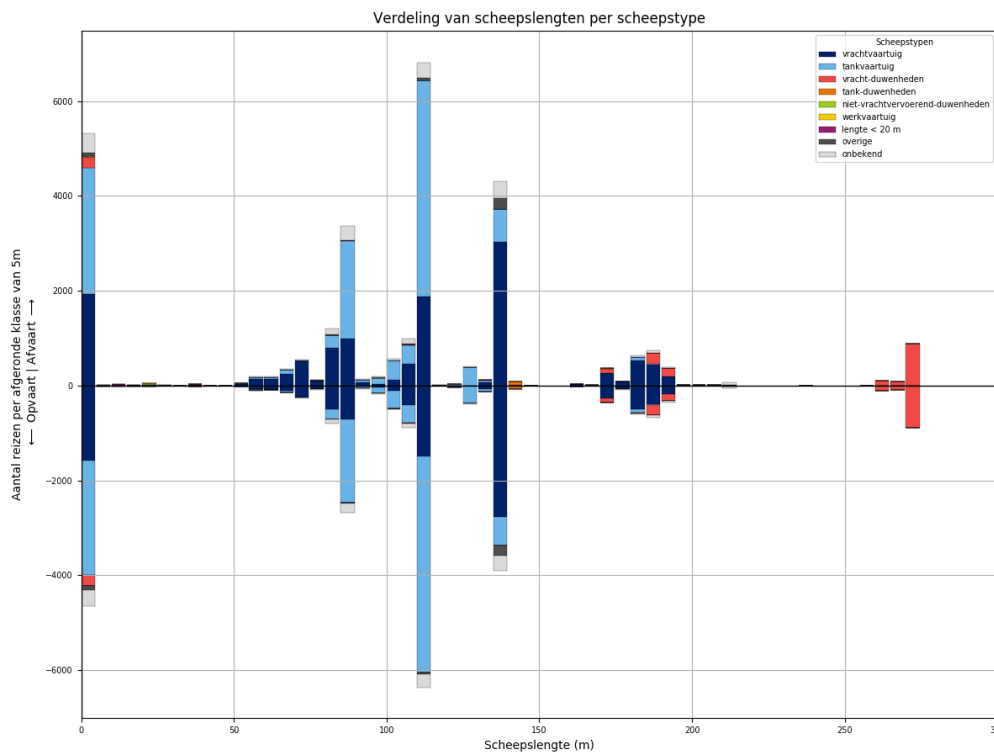
Tabel 37-1 - Aantallen passages per scheepstype, richting en grootteklasse voor L891

Scheepstype	Richting	Passages totaal	0m - 25m	25m - 50m	50m - 75m	75m - 100m	100m - 125m	125m - 150m	150m - 175m	175m - 200m	>200m
vrachtvaartuig	Af	<b>1094</b>	159	1	102	181	234	277	25	115	
	Op	<b>835</b>	116	1	53	133	181	228	25	98	
tankvaartuig	Af	<b>1028</b>	205	1	11	222	481	97		9	2
	Op	<b>964</b>	190	2	9	176	477	101		6	3
vracht-duwenheden	Af	<b>182</b>	17			1			11	119	34
	Op	<b>160</b>	12			4	1		6	97	40
tank-duwenheden	Af	<b>11</b>						11			
	Op	<b>8</b>						8			
niet-vrachtvervoerend-duwenheden	Af	<b>4</b>	3	1							
	Op	<b>3</b>	3								
werkvaartuig	Af	<b>3</b>	1	2							
	Op	<b>2</b>		1		1					
lengte < 20 m	Af	<b>5</b>	5								
	Op	<b>3</b>	3								
overige	Af	<b>14</b>	4		2	2	3	3			
	Op	<b>22</b>	6		1	3	2	10			
onbekend	Af	<b>166</b>	36		6	40	36	32		10	6
	Op	<b>138</b>	29		3	28	32	30		11	5
<b>Totaal</b>	<b>Af</b>	<b>2507</b>	<b>430</b>	<b>5</b>	<b>121</b>	<b>446</b>	<b>754</b>	<b>420</b>	<b>36</b>	<b>253</b>	<b>42</b>
	<b>Op</b>	<b>2135</b>	<b>359</b>	<b>4</b>	<b>66</b>	<b>345</b>	<b>693</b>	<b>377</b>	<b>31</b>	<b>212</b>	<b>48</b>

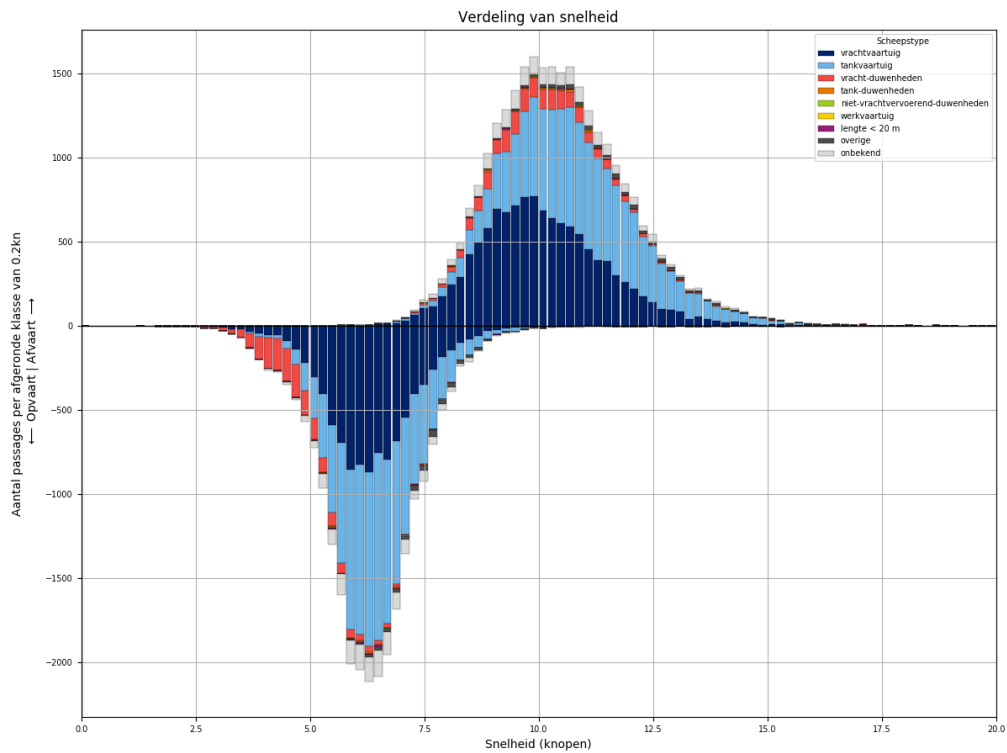
### 38 PASSAGES VAN L892 ALLE AFVOERRANGES



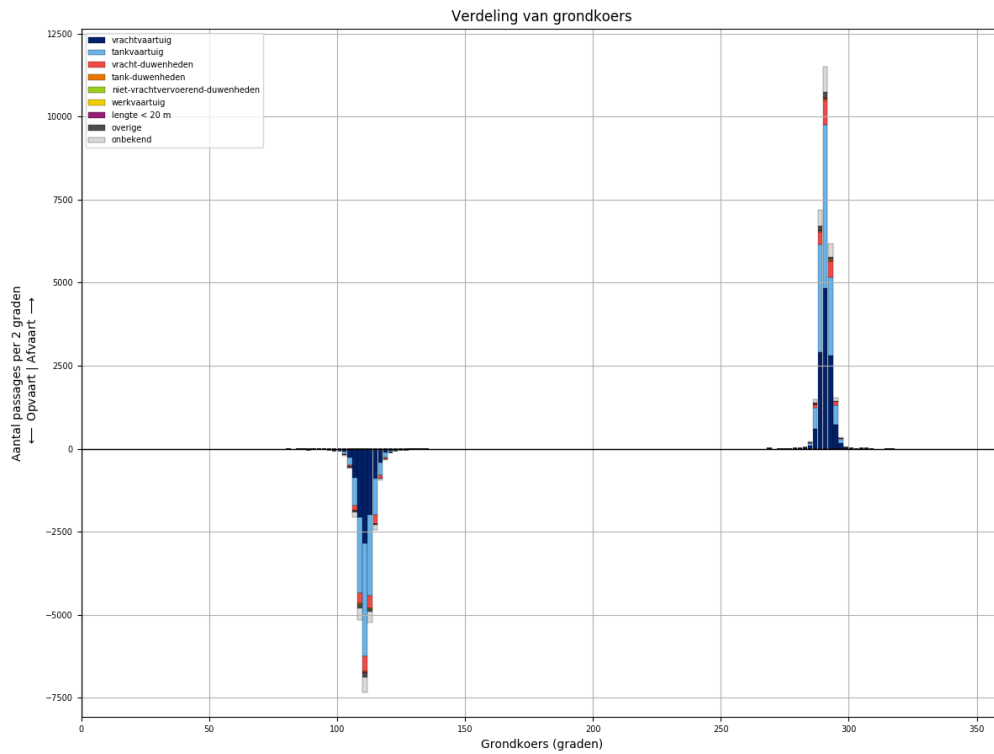
Figuur 38-1 - Verdeling van passage posities over L892



Figuur 38-2 - Lengteverdeling van schepen die L892 passeren



Figuur 38-3 - Snelheidsverdeling van schepen bij passage van L892

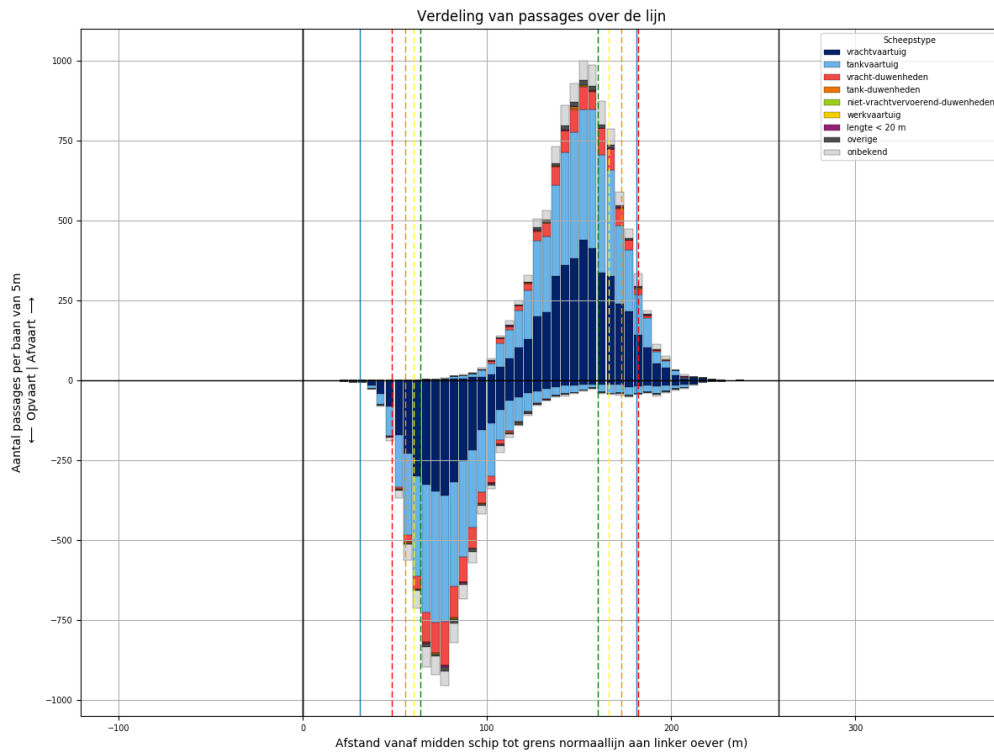


Figuur 38-4 - Koersverdeling van alle schepen bij passage van L892. Passages waarvoor de koers meer dan 30 graden afwijkt van het gemiddelde (per richting), worden niet meegeteld in de tabellen.

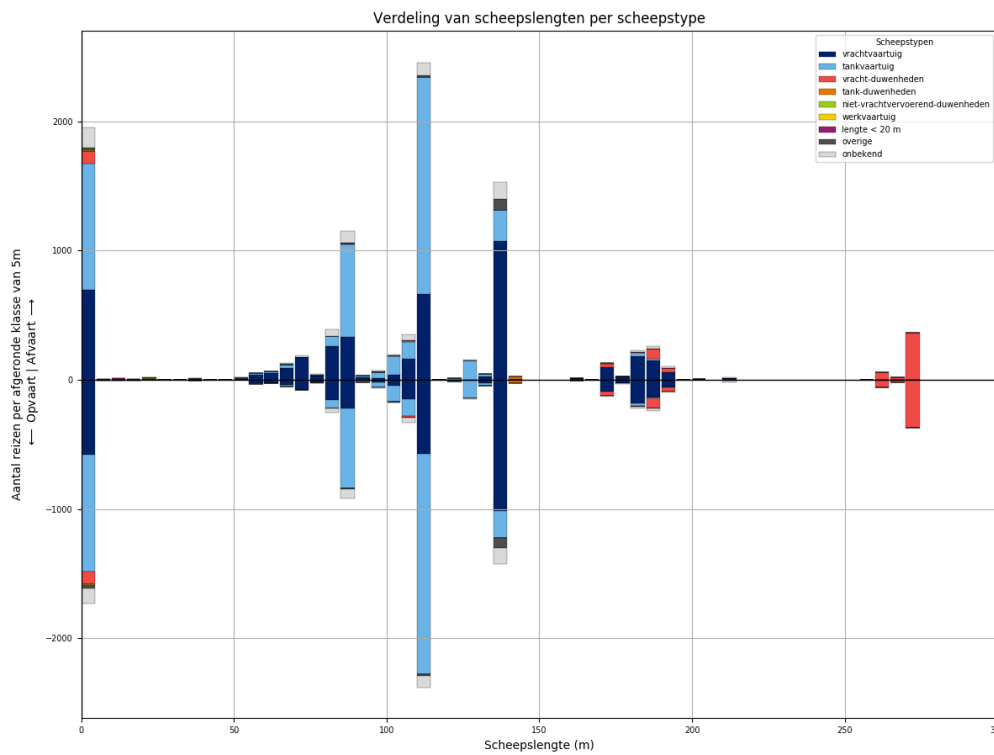
Tabel 38-1 - Aantallen passages per scheepstype, richting en grootteklasse voor L892

Scheepstype	Richting	Passages totaal	0m - 25m	25m - 50m	50m - 75m	75m - 100m	100m - 125m	125m - 150m	150m - 175m	175m - 200m	>200m
vrachtvaartuig	Af	<b>12213</b>	1932	19	1079	2027	2455	3116	300	1244	41
	Op	<b>9773</b>	1574	7	507	1347	2022	2858	286	1144	28
tankvaartuig	Af	<b>11962</b>	2677	3	179	2483	5393	1114	5	94	14
	Op	<b>11078</b>	2420	3	85	2112	5318	1016	7	101	16
vracht-duwenheden	Af	<b>1890</b>	237	16	2	18	23	7	99	408	1080
	Op	<b>1813</b>	231	14	2	13	19	5	89	371	1069
tank-duwenheden	Af	<b>83</b>						76	3	4	
	Op	<b>71</b>					1	67	2	1	
niet-vrachtvervoerend-duwenheden	Af	<b>42</b>	25	6		5	1	1			4
	Op	<b>26</b>	11	5		4	1			1	4
werkvaartuig	Af	<b>21</b>	14	3	2		2				
	Op	<b>10</b>	7		1	1	1				
lengte < 20 m	Af	<b>69</b>	69								
	Op	<b>56</b>	56								
overige	Af	<b>432</b>	81	4	13	28	78	228			
	Op	<b>372</b>	84	3	9	21	45	210			
onbekend	Af	<b>1913</b>	400	2	58	469	444	373	11	114	42
	Op	<b>1605</b>	346	1	25	313	402	346	15	115	42
<b>Totaal</b>	<b>Af</b>	<b>28625</b>	<b>5435</b>	<b>53</b>	<b>1333</b>	<b>5030</b>	<b>8396</b>	<b>4915</b>	<b>418</b>	<b>1864</b>	<b>1181</b>
	<b>Op</b>	<b>24804</b>	<b>4729</b>	<b>33</b>	<b>629</b>	<b>3811</b>	<b>7809</b>	<b>4502</b>	<b>399</b>	<b>1733</b>	<b>1159</b>

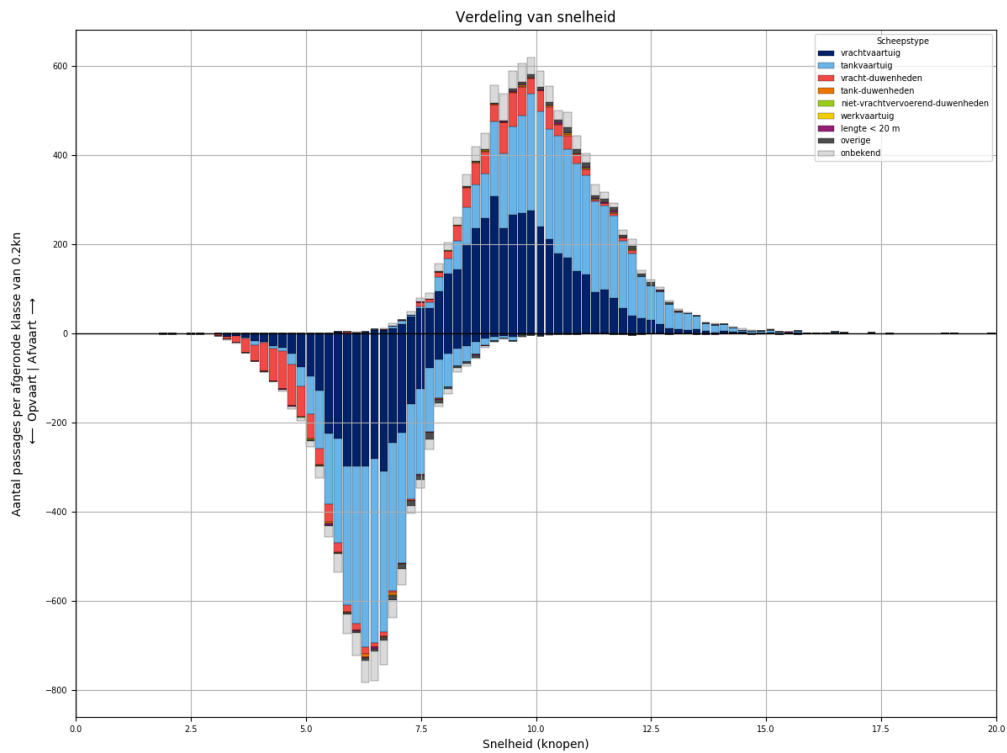
### 39 PASSAGES VAN L892 AFVOERRANGE 1



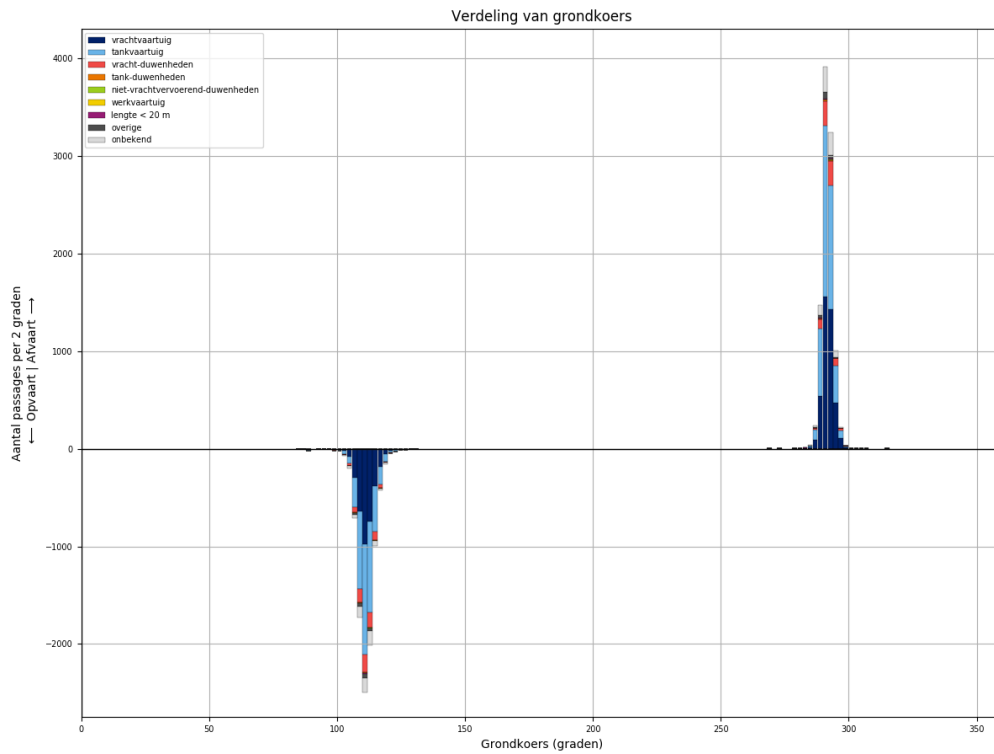
Figuur 39-1 - Verdeling van passage posities over L892



Figuur 39-2 - Lengteverdeling van schepen die L892 passeren



Figuur 39-3 - Snelheidsverdeling van schepen bij passage van L892

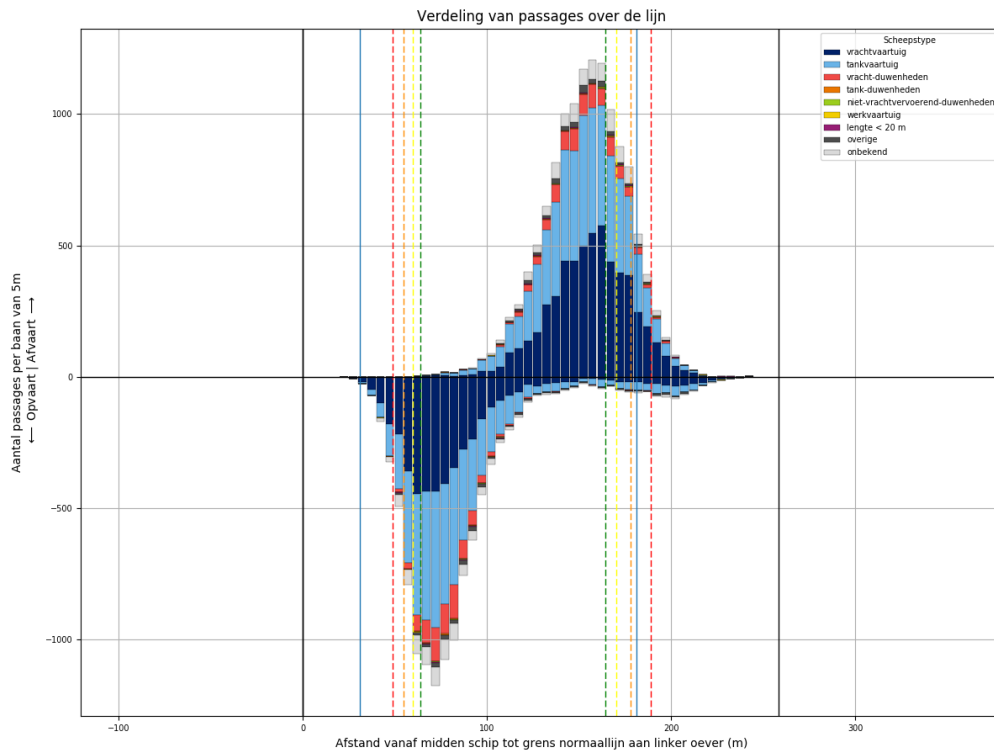


Figuur 39-4 - Koersverdeling van alle schepen bij passage van L892. Passages waarvoor de koers meer dan 30 graden afwijkt van het gemiddelde (per richting), worden niet meegeteld in de tabellen.

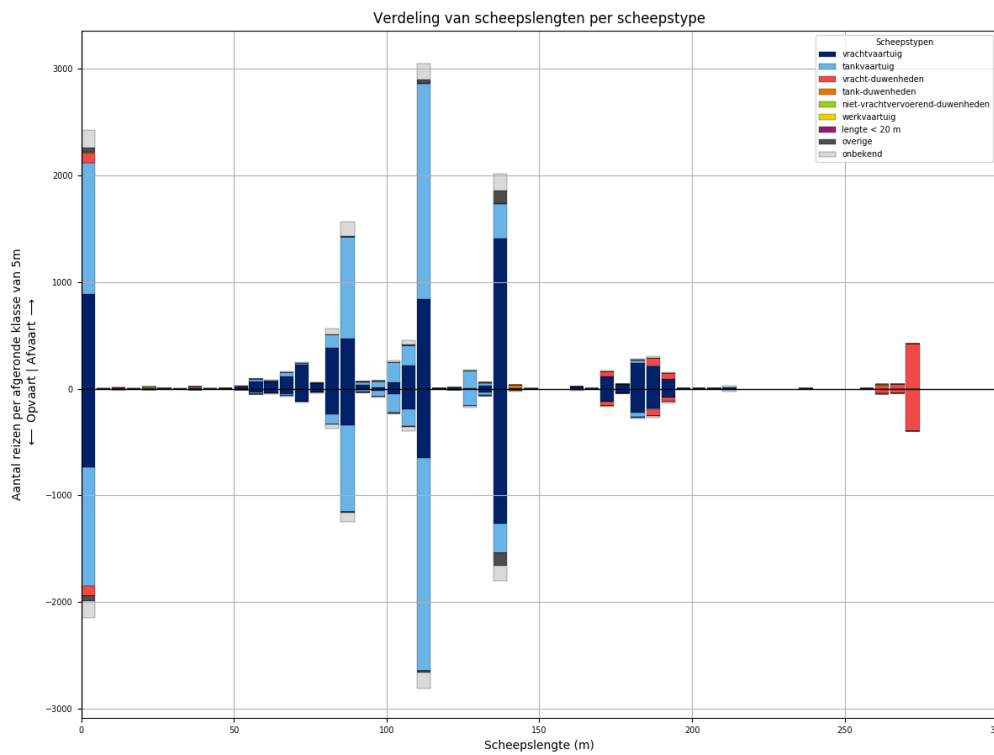
Tabel 39-1 - Aantallen passages per scheepstype, richting en grootteklasse voor L892

Scheepstype	Richting	Passages totaal	0m - 25m	25m - 50m	50m - 75m	75m - 100m	100m - 125m	125m - 150m	150m - 175m	175m - 200m	>200m
vrachtvaartuig	Af	<b>4239</b>	695	5	365	662	864	1108	107	417	16
	Op	<b>3497</b>	580	3	163	426	766	1049	102	399	9
tankvaartuig	Af	<b>4307</b>	983		63	851	1967	404		38	1
	Op	<b>4035</b>	908		28	727	1975	362	1	32	2
vracht-duwenheden	Af	<b>731</b>	102	5	1	9	15	1	34	117	447
	Op	<b>714</b>	97	5		3	13	1	33	114	448
tank-duwenheden	Af	<b>26</b>						22	1	3	
	Op	<b>26</b>						24	1	1	
niet-vrachtvervoerend-duwenheden	Af	<b>10</b>	6	3							1
	Op	<b>6</b>		3		2				1	
werkvaartuig	Af	<b>6</b>	4	1			1				
	Op	<b>3</b>	2				1				
lengte < 20 m	Af	<b>30</b>	30								
	Op	<b>21</b>	21								
overige	Af	<b>135</b>	21	1	2	11	13	87			
	Op	<b>123</b>	26		1	7	13	76			
onbekend	Af	<b>702</b>	159		23	165	151	142	5	46	11
	Op	<b>568</b>	122		6	114	133	134	4	44	11
<b>Totaal</b>	<b>Af</b>	<b>10186</b>	<b>2000</b>	<b>15</b>	<b>454</b>	<b>1698</b>	<b>3011</b>	<b>1764</b>	<b>147</b>	<b>621</b>	<b>476</b>
	<b>Op</b>	<b>8993</b>	<b>1756</b>	<b>11</b>	<b>198</b>	<b>1279</b>	<b>2901</b>	<b>1646</b>	<b>141</b>	<b>591</b>	<b>470</b>

### 40 PASSAGES VAN L892 AFVOERRANGE 2

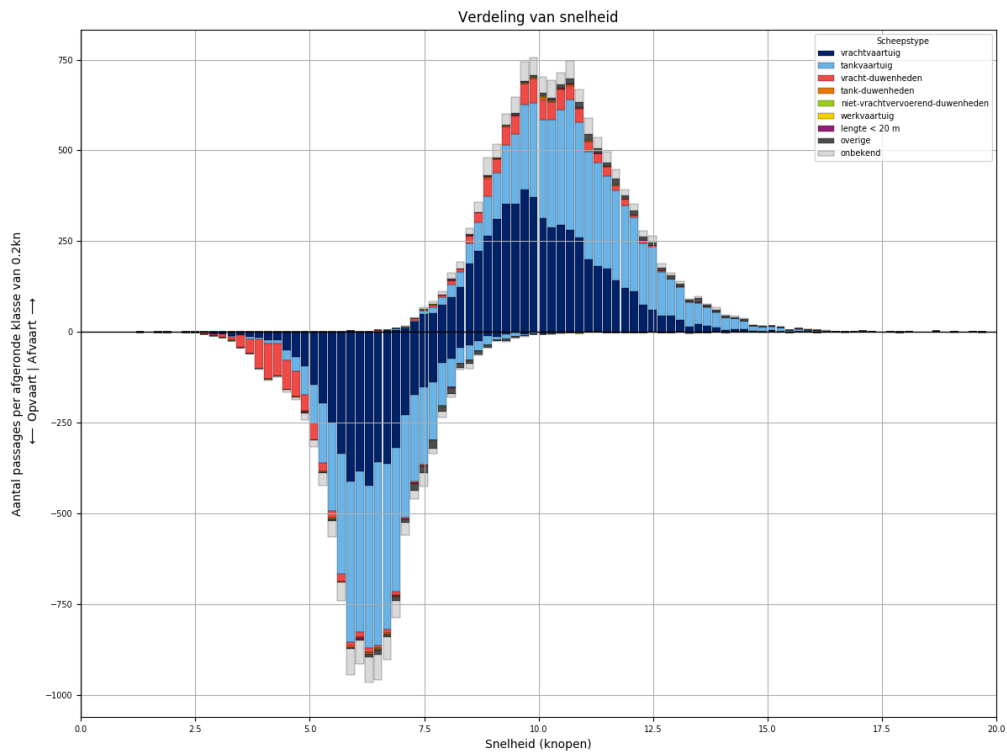


Figuur 40-1 - Verdeling van passage posities over L892

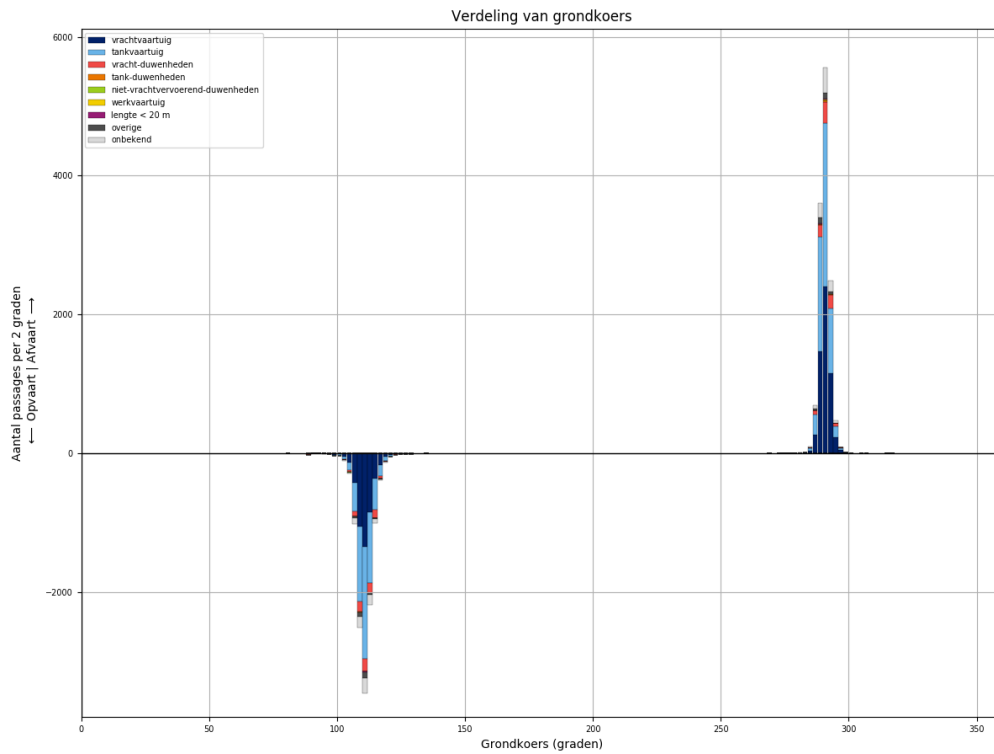


Figuur 40-2 - Lengteverdeling van schepen die L892 passeren





Figuur 40-3 - Snelheidsverdeling van schepen bij passage van L892

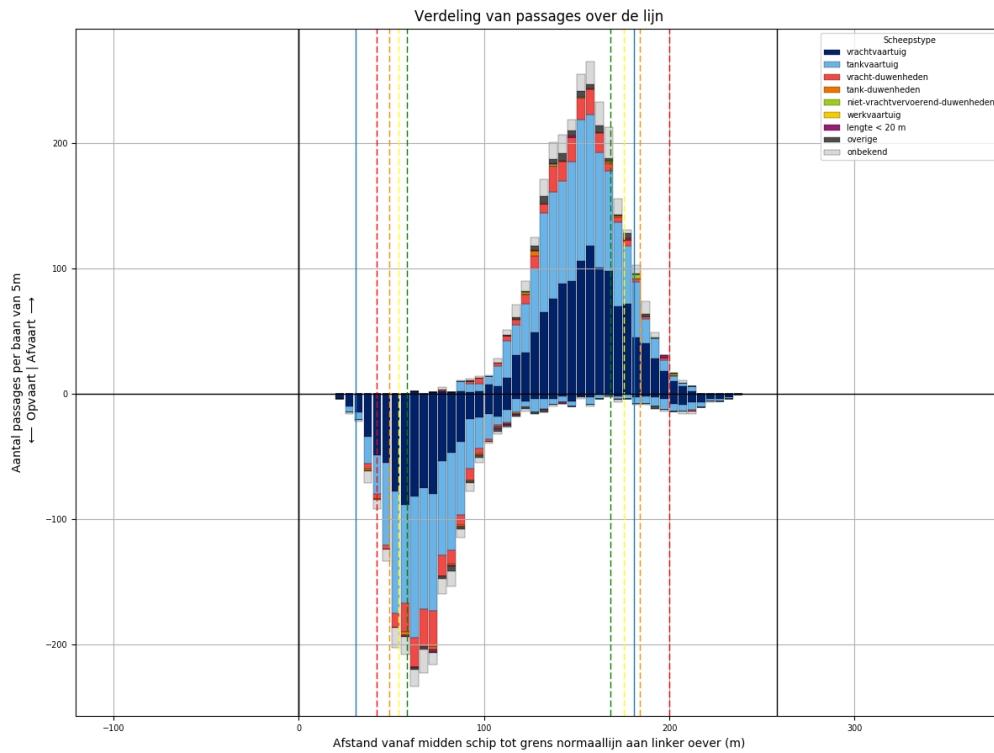


Figuur 40-4 - Koersverdeling van alle schepen bij passage van L892. Passages waarvoor de koers meer dan 30 graden afwijkt van het gemiddelde (per richting), worden niet meegeteld in de tabellen.

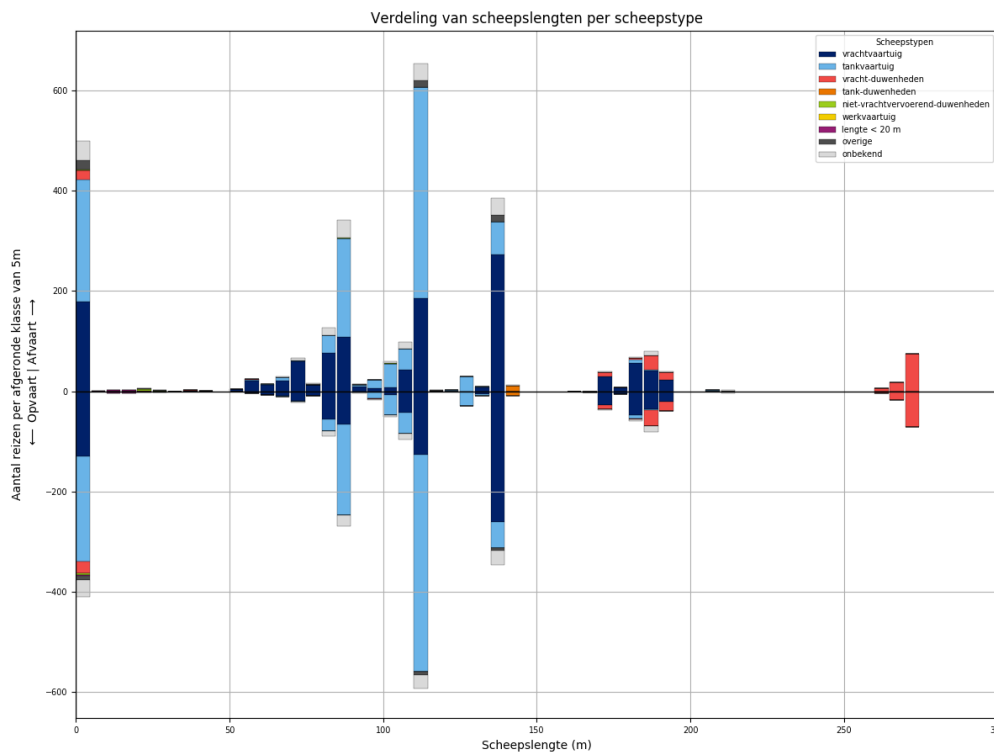
Tabel 40-1 - Aantallen passages per scheepstype, richting en grootteklasse voor L892

Scheepstype	Richting	Passages totaal	0m - 25m	25m - 50m	50m - 75m	75m - 100m	100m - 125m	125m - 150m	150m - 175m	175m - 200m	>200m
vrachtvaartuig	Af	<b>5658</b>	888	11	494	963	1112	1447	135	584	24
	Op	<b>4522</b>	740	3	249	648	895	1305	131	532	19
tankvaartuig	Af	<b>5458</b>	1234	2	90	1151	2417	512	5	39	8
	Op	<b>5009</b>	1108	1	43	982	2341	465	6	53	10
vracht- duwenheden	Af	<b>798</b>	100	9		6	8	6	47	123	499
	Op	<b>751</b>	98	8	2	5	5	4	39	106	484
tank-duwenheden	Af	<b>35</b>						32	2	1	
	Op	<b>26</b>					1	24	1		
niet- vrachtvervoerend- duwenheden	Af	<b>19</b>	10	1		4		1			3
	Op	<b>12</b>	4	1		2	1				4
werkvaartuig	Af	<b>13</b>	9	1	2		1				
	Op	<b>6</b>	5		1						
lengte < 20 m	Af	<b>28</b>	28								
	Op	<b>23</b>	23								
overige	Af	<b>232</b>	37	2	8	13	46	126			
	Op	<b>201</b>	43		7	10	23	118			
onbekend	Af	<b>836</b>	167	2	22	204	206	163	4	46	22
	Op	<b>734</b>	162		14	135	195	154	9	44	21
<b>Totaal</b>	<b>Af</b>	<b>13077</b>	<b>2473</b>	<b>28</b>	<b>616</b>	<b>2341</b>	<b>3790</b>	<b>2287</b>	<b>193</b>	<b>793</b>	<b>556</b>
	<b>Op</b>	<b>11284</b>	<b>2183</b>	<b>13</b>	<b>316</b>	<b>1782</b>	<b>3461</b>	<b>2070</b>	<b>186</b>	<b>735</b>	<b>538</b>

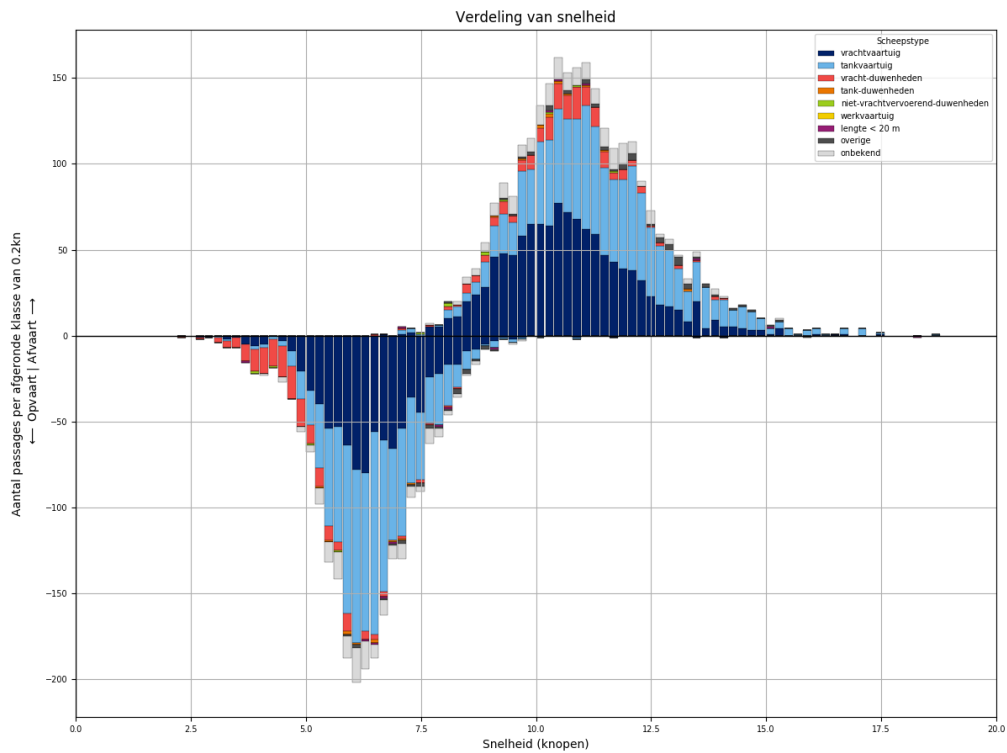
### 41 PASSAGES VAN L892 AFVOERRANGE 3



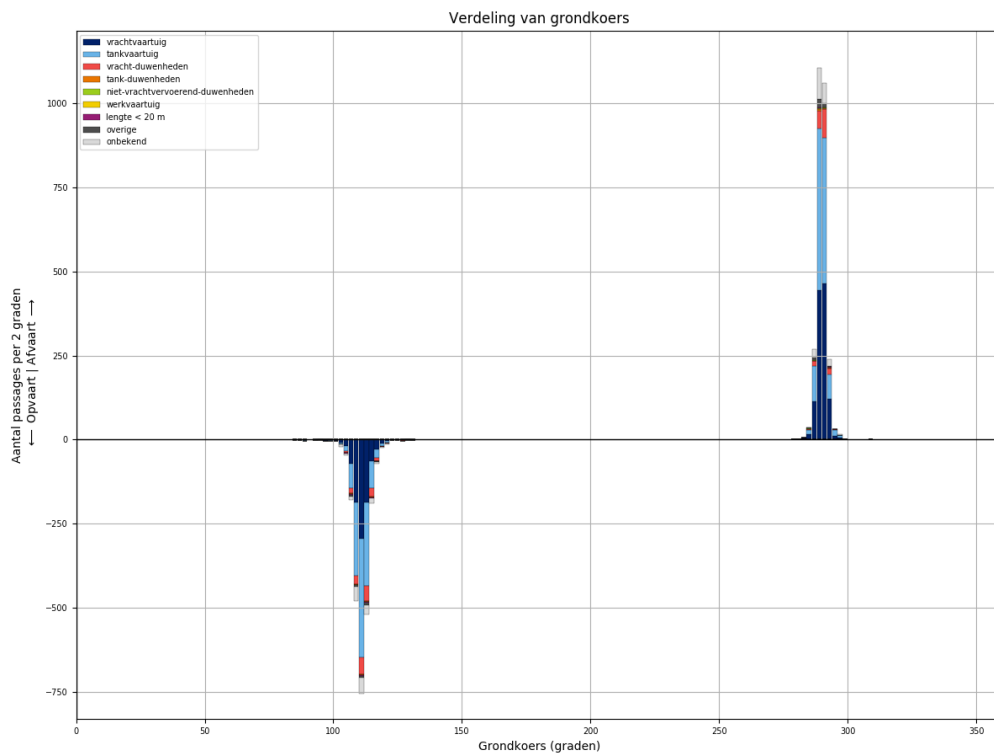
Figuur 41-1 - Verdeling van passage posities over L892



Figuur 41-2 - Lengteverdeling van schepen die L892 passeren



Figuur 41-3 - Snelheidsverdeling van schepen bij passage van L892

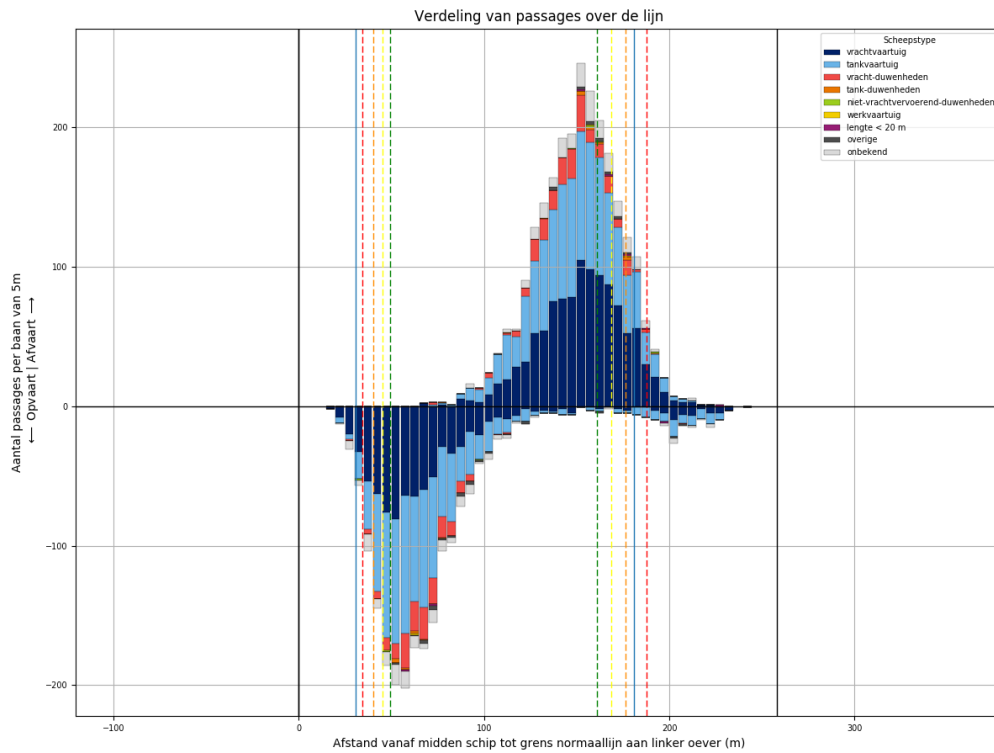


Figuur 41-4 - Koersverdeling van alle schepen bij passage van L892. Passages waarvoor de koers meer dan 30 graden afwijkt van het gemiddelde (per richting), worden niet meegeteld in de tabellen.

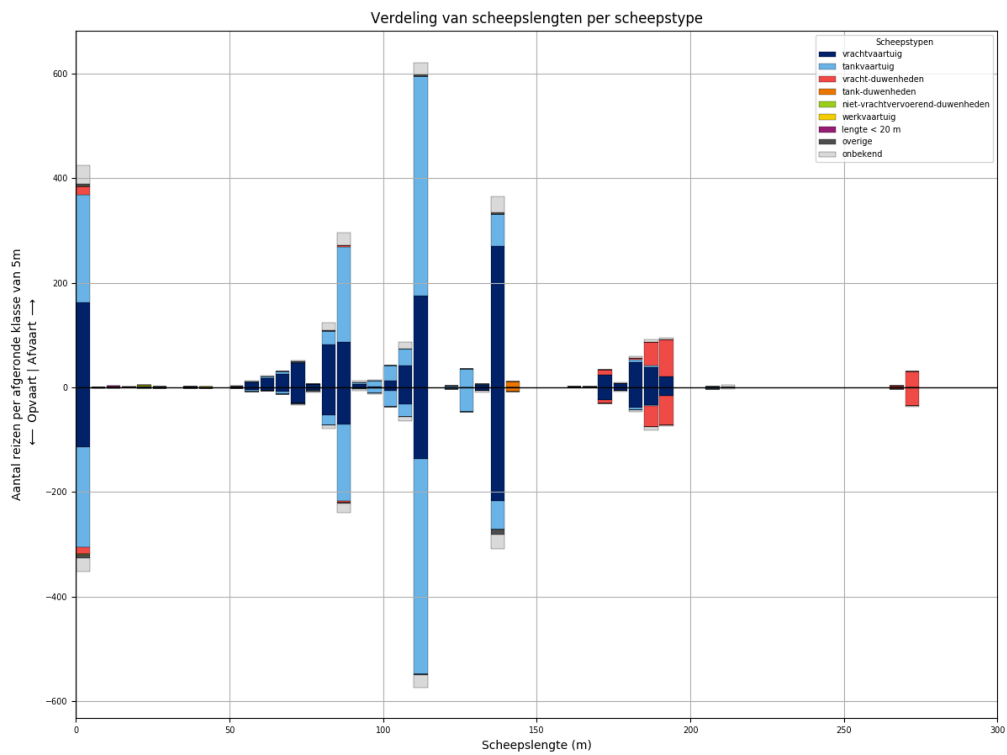
Tabel 41-1 - Aantallen passages per scheepstype, richting en grootteklasse voor L892

Scheepstype	Richting	Passages totaal	0m - 25m	25m - 50m	50m - 75m	75m - 100m	100m - 125m	125m - 150m	150m - 175m	175m - 200m	>200m
vrachtvaartuig	Af	<b>1183</b>	179	2	117	213	236	280	30	126	
	Op	<b>890</b>	130		42	136	177	267	28	110	
tankvaartuig	Af	<b>1131</b>	243		15	251	512	99		8	3
	Op	<b>1041</b>	210		3	217	516	84		10	1
vracht-duwenheden	Af	<b>175</b>	19	2	1	1			7	48	97
	Op	<b>184</b>	24	1		1			11	53	94
tank-duwenheden	Af	<b>11</b>						11			
	Op	<b>10</b>						10			
niet-vrachtvervoerend-duwenheden	Af	<b>9</b>	6	1		1	1				
	Op	<b>4</b>	4								
werkvaartuig	Af	<b>0</b>									
	Op	<b>0</b>									
lengte < 20 m	Af	<b>6</b>	6								
	Op	<b>9</b>	9								
overige	Af	<b>50</b>	19	1		2	16	12			
	Op	<b>25</b>	9	3		1	7	5			
onbekend	Af	<b>203</b>	39		7	54	51	35	2	12	3
	Op	<b>163</b>	34	1	2	35	41	28	2	15	5
<b>Totaal</b>	<b>Af</b>	<b>2768</b>	<b>511</b>	<b>6</b>	<b>140</b>	<b>522</b>	<b>816</b>	<b>437</b>	<b>39</b>	<b>194</b>	<b>103</b>
	<b>Op</b>	<b>2326</b>	<b>420</b>	<b>5</b>	<b>47</b>	<b>390</b>	<b>741</b>	<b>394</b>	<b>41</b>	<b>188</b>	<b>100</b>

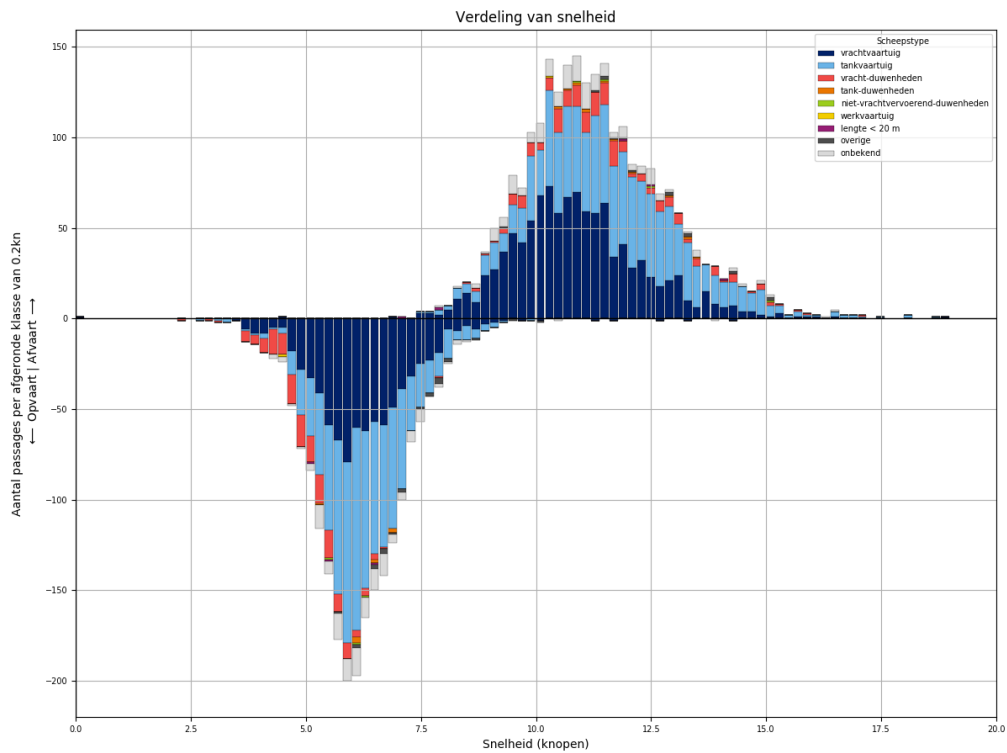
## 42 PASSAGES VAN L892 AFVOERRANGE 4



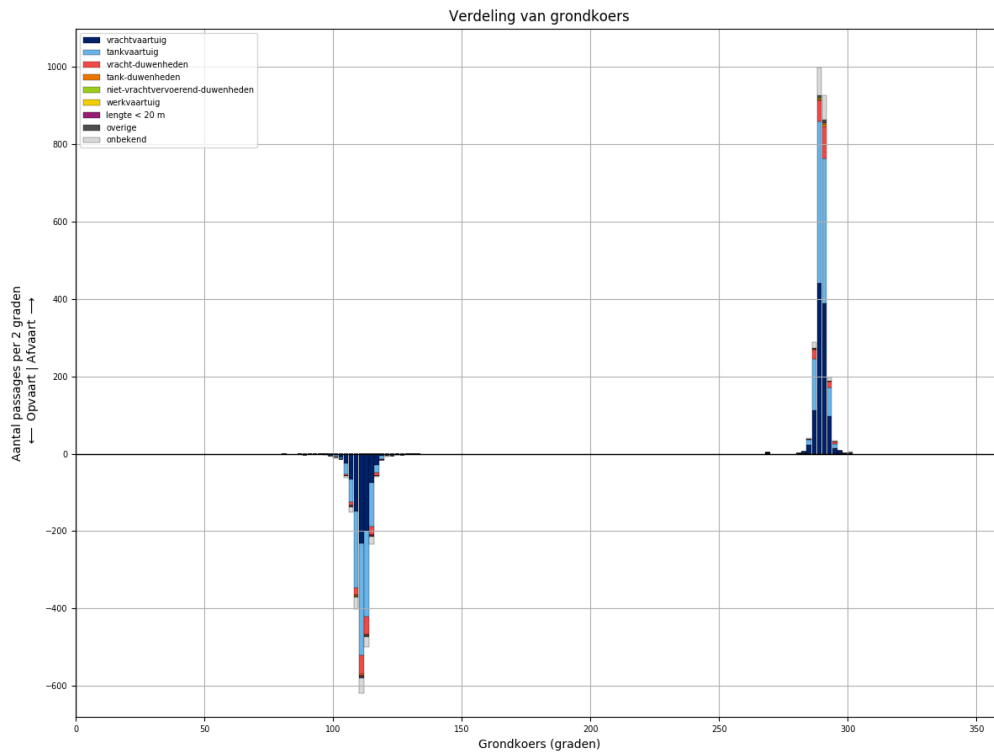
Figuur 42-1 - Verdeling van passage posities over L892



Figuur 42-2 - Lengteverdeling van schepen die L892 passeren



Figuur 42-3 - Snelheidsverdeling van schepen bij passage van L892



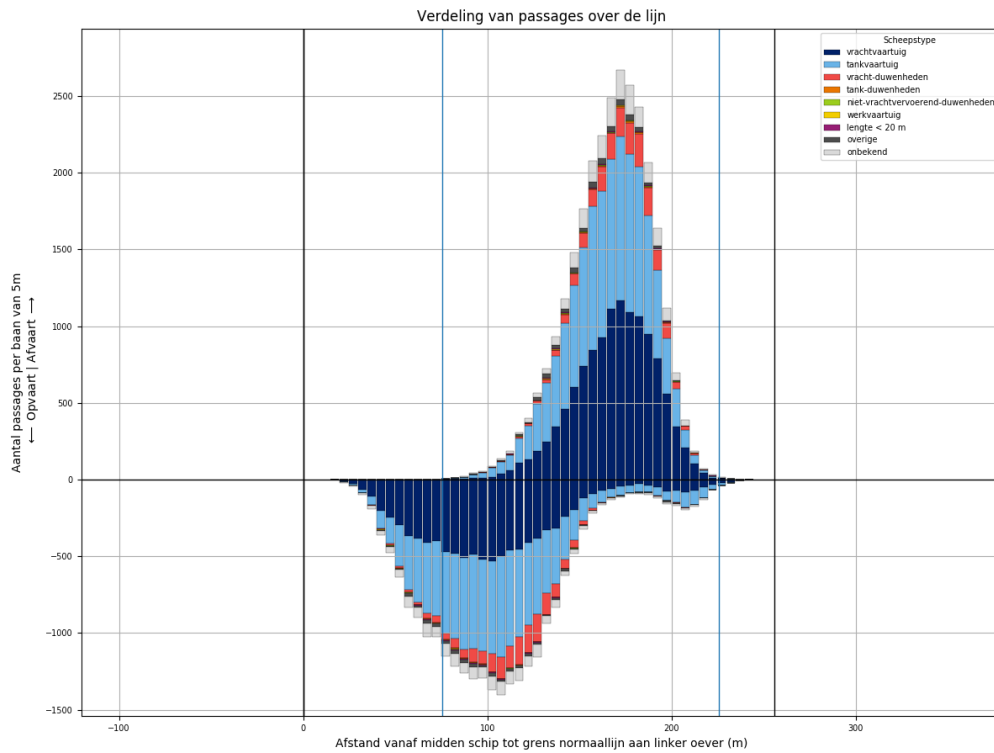
Figuur 42-4 - Koersverdeling van alle schepen bij passage van L892. Passages waarvoor de koers meer dan 30 graden afwijkt van het gemiddelde (per richting), worden niet meegeteld in de tabellen.

Tabel 42-1 - Aantallen passages per scheepstype, richting en grootteklasse voor L892

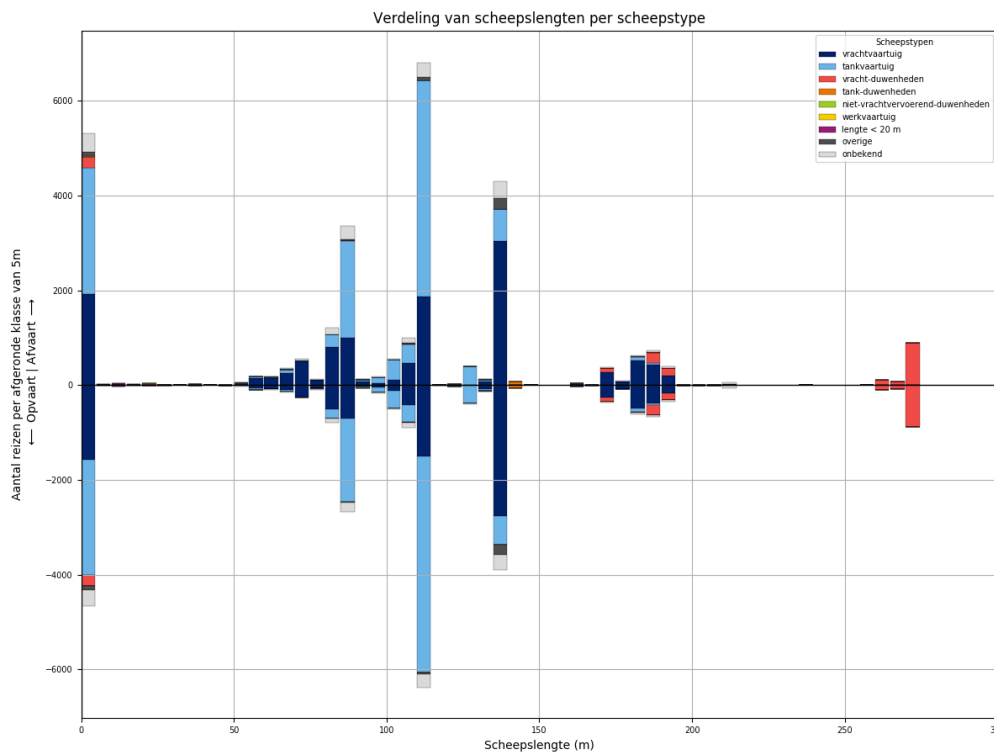
Scheepstype	Richting	Passages totaal	0m - 25m	25m - 50m	50m - 75m	75m - 100m	100m - 125m	125m - 150m	150m - 175m	175m - 200m	>200m
vrachtvaartuig	Af	<b>1091</b>	162	1	101	183	229	274	26	115	
	Op	<b>821</b>	115	1	50	133	177	223	25	97	
tankvaartuig	Af	<b>1035</b>	207	1	10	224	484	98		9	2
	Op	<b>960</b>	191	2	10	178	468	102		6	3
vracht-duwenheden	Af	<b>182</b>	16			2			11	119	34
	Op	<b>159</b>	12			4	1		5	97	40
tank-duwenheden	Af	<b>11</b>						11			
	Op	<b>8</b>						8			
niet-vrachtvervoerend-duwenheden	Af	<b>4</b>	3	1							
	Op	<b>3</b>	3								
werkvaartuig	Af	<b>2</b>	1	1							
	Op	<b>1</b>				1					
lengte < 20 m	Af	<b>5</b>	5								
	Op	<b>3</b>	3								
overige	Af	<b>14</b>	4		2	2	3	3			
	Op	<b>22</b>	6		1	3	2	10			
onbekend	Af	<b>166</b>	35		6	41	36	32		10	6
	Op	<b>137</b>	27		3	29	33	29		11	5
<b>Totaal</b>	<b>Af</b>	<b>2510</b>	<b>433</b>	<b>4</b>	<b>119</b>	<b>452</b>	<b>752</b>	<b>418</b>	<b>37</b>	<b>253</b>	<b>42</b>
	<b>Op</b>	<b>2114</b>	<b>357</b>	<b>3</b>	<b>64</b>	<b>348</b>	<b>681</b>	<b>372</b>	<b>30</b>	<b>211</b>	<b>48</b>



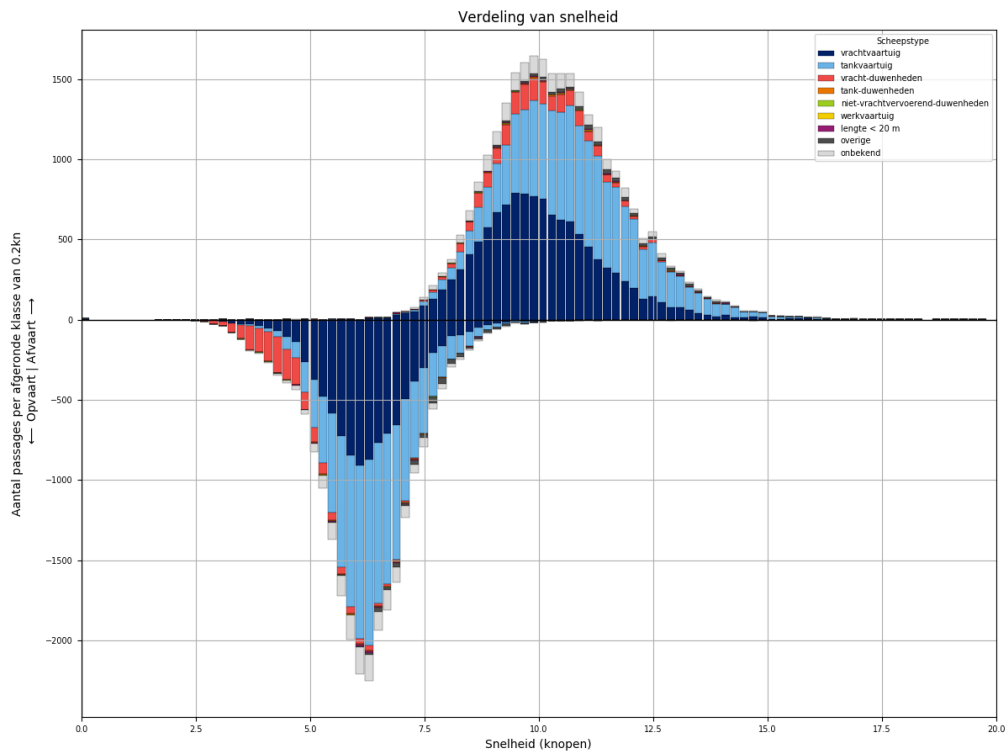
### 43 PASSAGES VAN L893 ALLE AFVOERRANGES



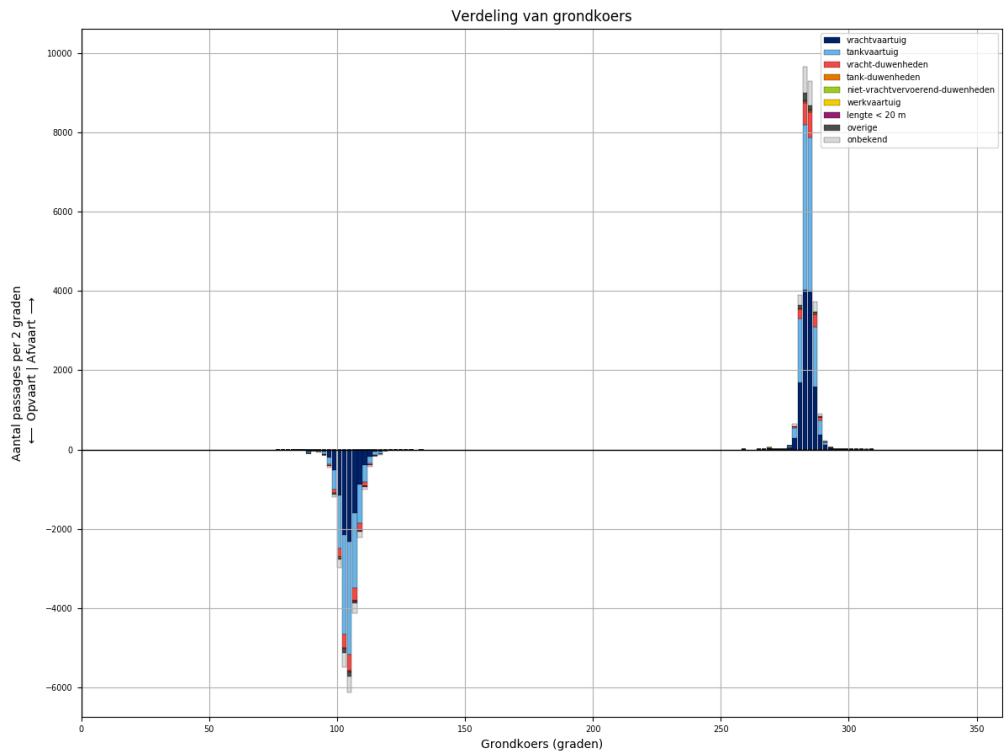
Figuur 43-1 - Verdeling van passage posities over L893



Figuur 43-2 - Lengteverdeling van schepen die L893 passeren



Figuur 43-3 - Snelheidsverdeling van schepen bij passage van L893

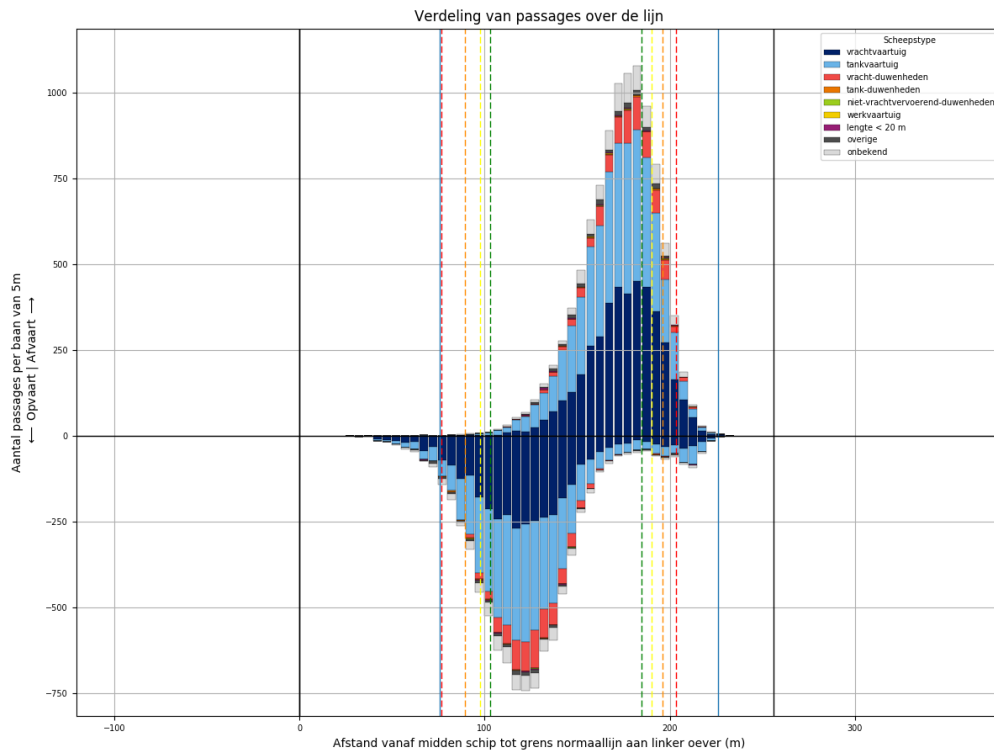


Figuur 43-4 - Koersverdeling van alle schepen bij passage van L893. Passages waarvoor de koers meer dan 30 graden afwijkt van het gemiddelde (per richting), worden niet meegeteld in de tabellen.

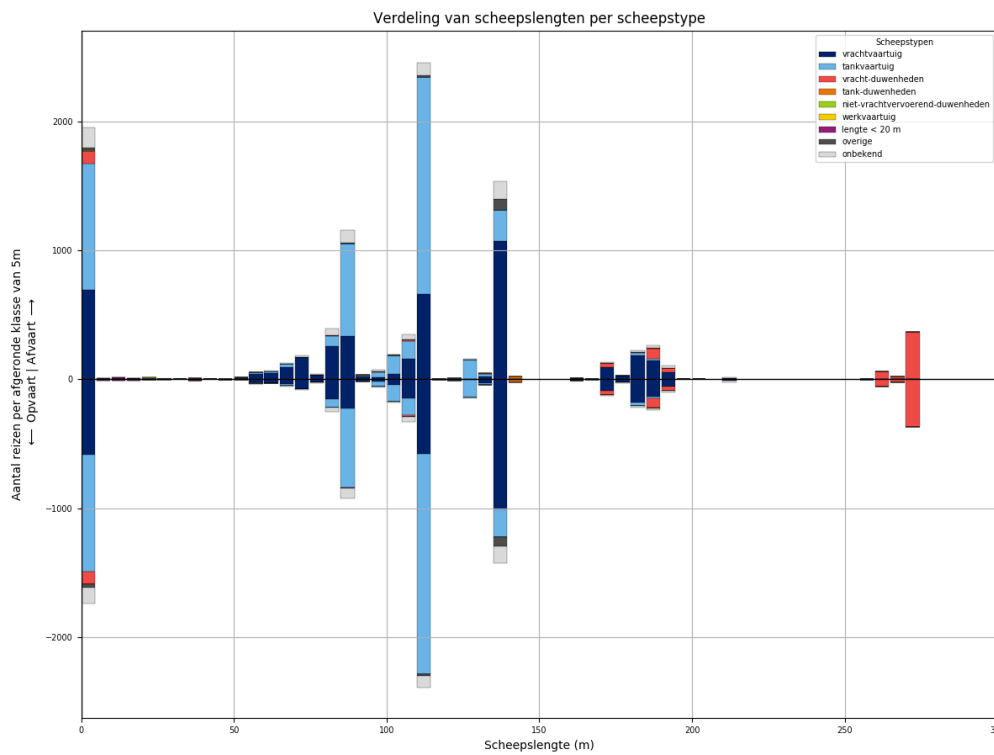
Tabel 43-1 - Aantallen passages per scheepstype, richting en grootteklasse voor L893

Scheepstype	Richting	Passages totaal	0m - 25m	25m - 50m	50m - 75m	75m - 100m	100m - 125m	125m - 150m	150m - 175m	175m - 200m	>200m
vrachtvaartuig	Af	<b>12206</b>	1931	18	1075	2025	2466	3113	300	1243	35
	Op	<b>9783</b>	1579	7	511	1348	2027	2851	284	1147	29
tankvaartuig	Af	<b>11950</b>	2674	3	180	2477	5390	1114	5	92	15
	Op	<b>11090</b>	2424	3	85	2107	5328	1019	7	101	16
vracht-duwenheden	Af	<b>1890</b>	237	15	2	17	23	7	99	409	1081
	Op	<b>1808</b>	232	14	2	13	19	5	90	369	1064
tank-duwenheden	Af	<b>82</b>						75	3	4	
	Op	<b>72</b>					1	68	2	1	
niet-vrachtvervoerend-duwenheden	Af	<b>42</b>	25	6		5	1	1			4
	Op	<b>26</b>	11	5		4	1			1	4
werkvaartuig	Af	<b>22</b>	15	3	2		2				
	Op	<b>11</b>	8		1	1	1				
lengte < 20 m	Af	<b>72</b>	72								
	Op	<b>60</b>	60								
overige	Af	<b>435</b>	83	4	13	29	78	228			
	Op	<b>373</b>	84	3	9	22	45	210			
onbekend	Af	<b>1914</b>	400	2	59	470	442	373	11	114	43
	Op	<b>1606</b>	346	1	25	316	404	344	15	114	41
<b>Totaal</b>	<b>Af</b>	<b>28613</b>	<b>5437</b>	<b>51</b>	<b>1331</b>	<b>5023</b>	<b>8402</b>	<b>4911</b>	<b>418</b>	<b>1862</b>	<b>1178</b>
	<b>Op</b>	<b>24829</b>	<b>4744</b>	<b>33</b>	<b>633</b>	<b>3811</b>	<b>7826</b>	<b>4497</b>	<b>398</b>	<b>1733</b>	<b>1154</b>

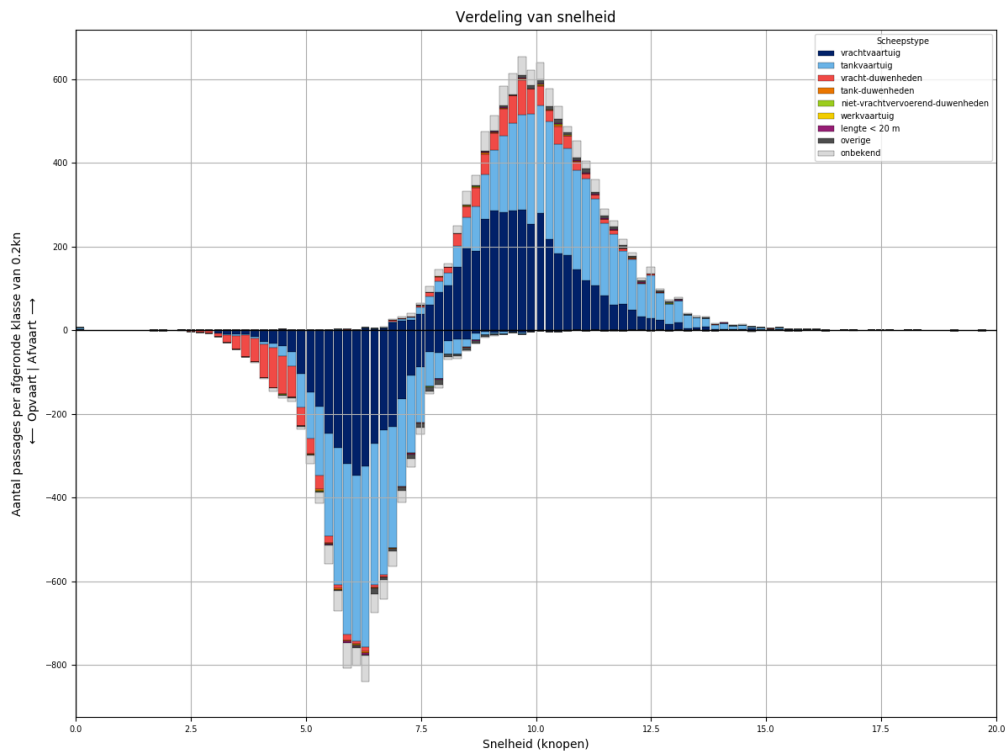
### 44 PASSAGES VAN L893 AFVOERRANGE 1



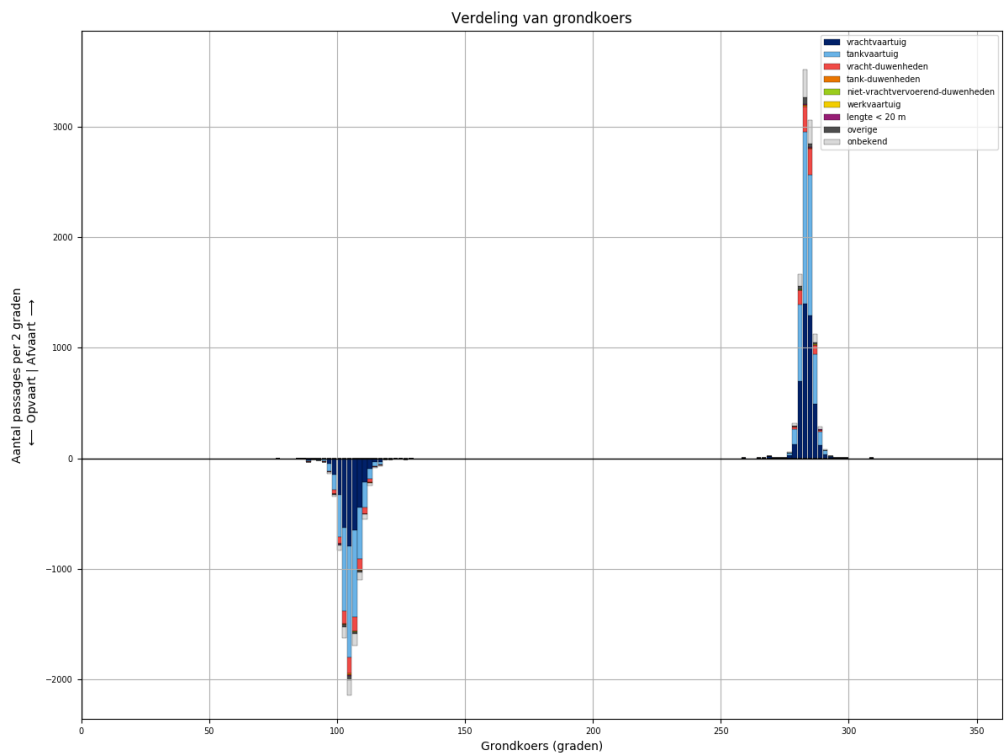
Figuur 44-1 - Verdeling van passage posities over L893



Figuur 44-2 - Lengteverdeling van schepen die L893 passeren



*Figuur 44-3 - Snelheidsverdeling van schepen bij passage van L893*

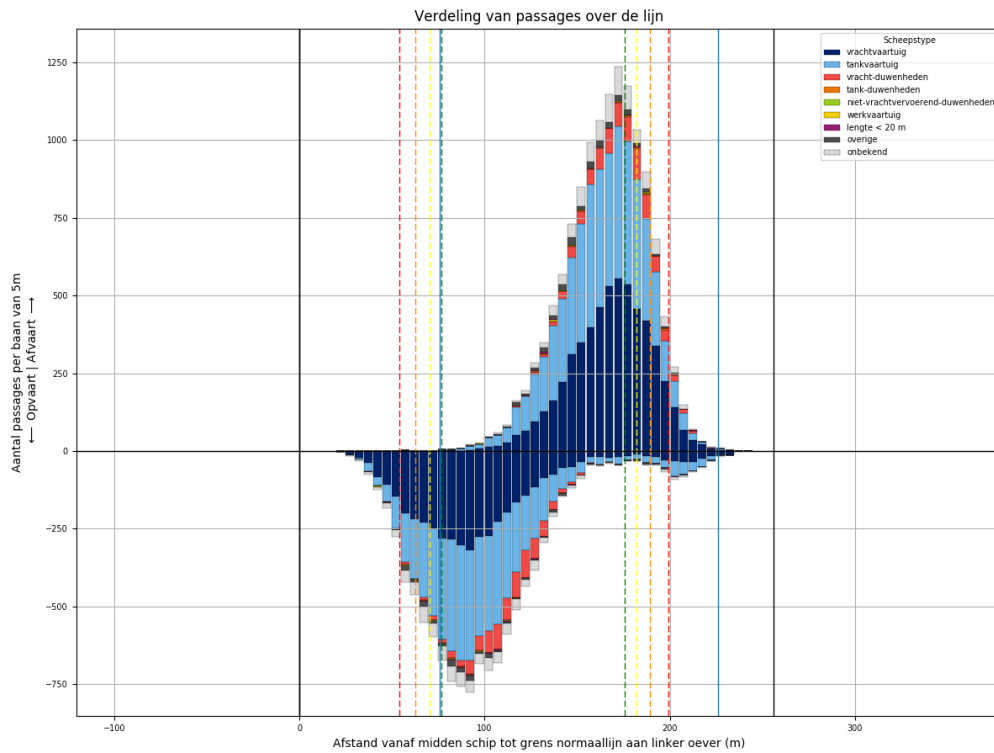


*Figuur 44-4 - Koersverdeling van alle schepen bij passage van L893. Passages waarvoor de koers meer dan 30 graden afwijkt van het gemiddelde (per richting), worden niet meegeteld in de tabellen.*

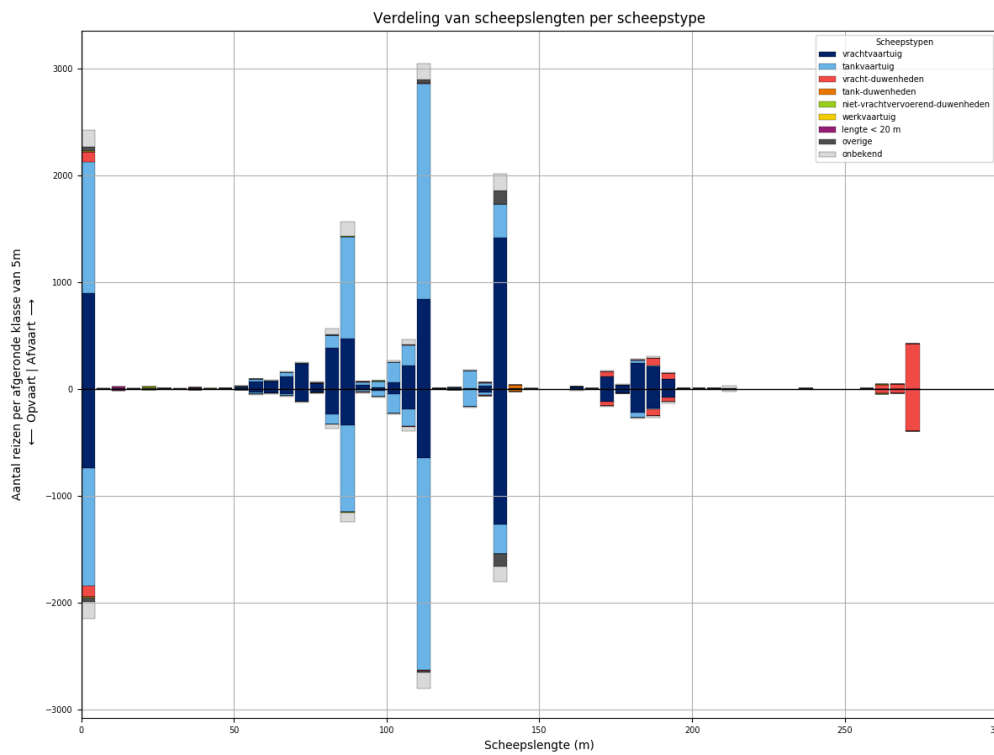
Tabel 44-1 - Aantallen passages per scheepstype, richting en grootteklasse voor L893

Scheepstype	Richting	Passages totaal	0m - 25m	25m - 50m	50m - 75m	75m - 100m	100m - 125m	125m - 150m	150m - 175m	175m - 200m	>200m
vrachtvaartuig	Af	<b>4228</b>	693	5	362	662	866	1103	108	416	13
	Op	<b>3495</b>	584	3	163	425	770	1041	99	399	11
tankvaartuig	Af	<b>4310</b>	983		63	852	1966	408		37	1
	Op	<b>4041</b>	907		28	728	1977	366	1	32	2
vracht- duwenheden	Af	<b>732</b>	102	5	1	9	15	1	34	117	448
	Op	<b>709</b>	97	5		3	13	1	33	113	444
tank-duwenheden	Af	<b>26</b>						22	1	3	
	Op	<b>26</b>						24	1	1	
niet- vrachtvervoerend- duwenheden	Af	<b>10</b>	6	3							1
	Op	<b>6</b>		3		2				1	
werkvaartuig	Af	<b>6</b>	4	1			1				
	Op	<b>3</b>	2				1				
lengte < 20 m	Af	<b>30</b>	30								
	Op	<b>21</b>	21								
overige	Af	<b>135</b>	21	1	2	11	13	87			
	Op	<b>123</b>	26		1	7	13	76			
onbekend	Af	<b>703</b>	159		23	167	150	142	5	46	11
	Op	<b>571</b>	122		6	116	133	135	4	44	11
<b>Totaal</b>	<b>Af</b>	<b>10180</b>	<b>1998</b>	<b>15</b>	<b>451</b>	<b>1701</b>	<b>3011</b>	<b>1763</b>	<b>148</b>	<b>619</b>	<b>474</b>
	<b>Op</b>	<b>8995</b>	<b>1759</b>	<b>11</b>	<b>198</b>	<b>1281</b>	<b>2907</b>	<b>1643</b>	<b>138</b>	<b>590</b>	<b>468</b>

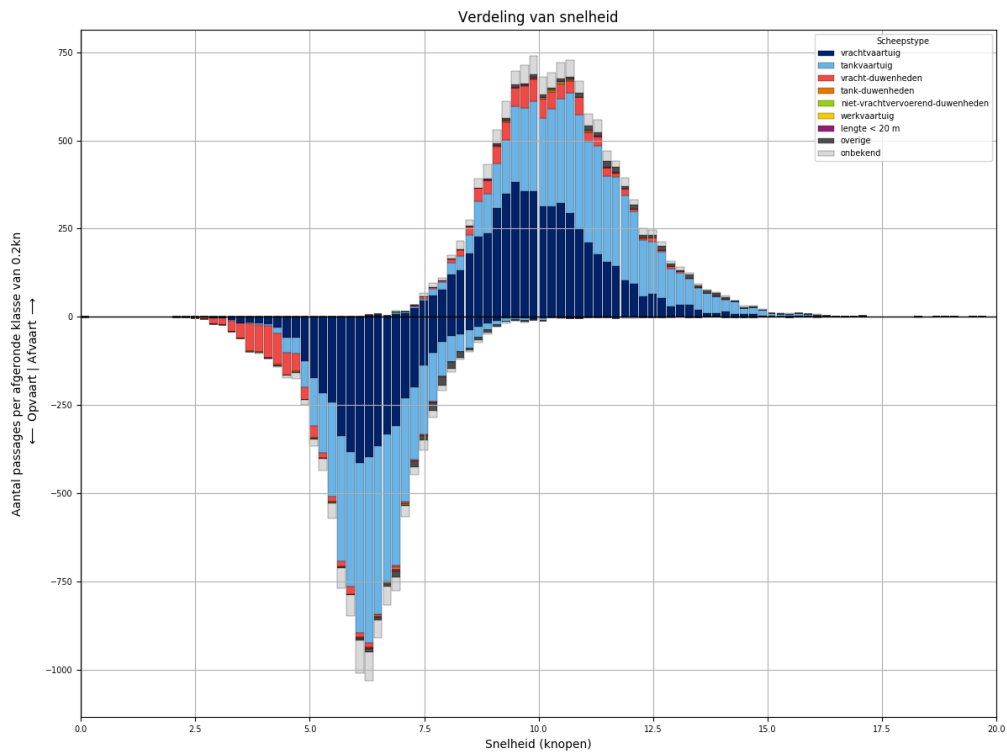
### 45 PASSAGES VAN L893 AFVOERRANGE 2



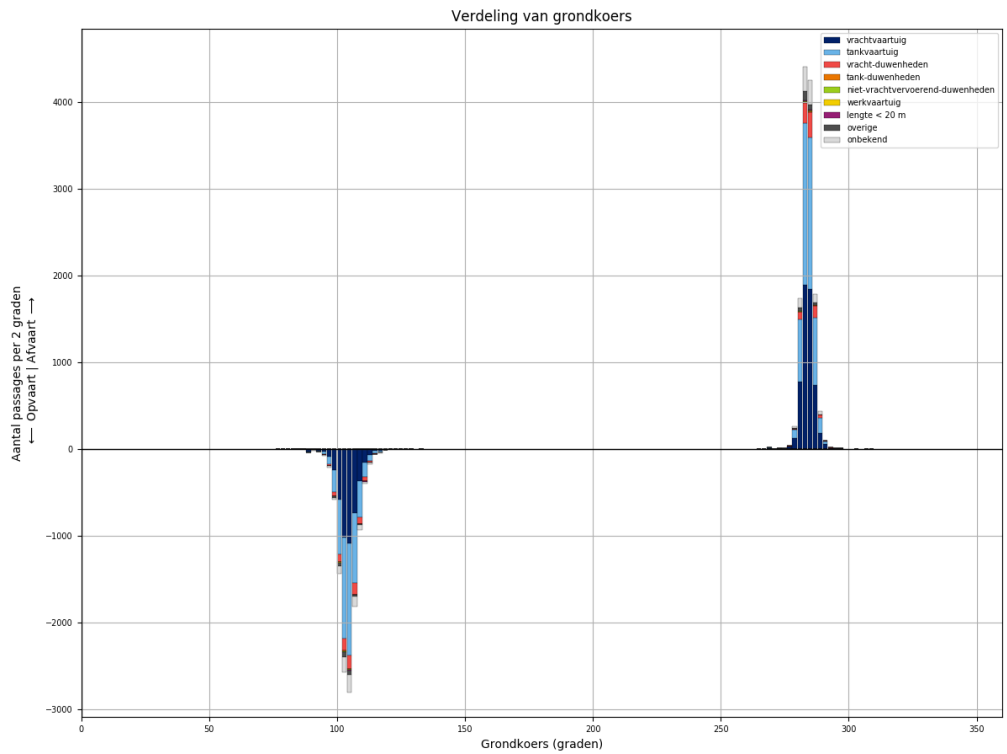
Figuur 45-1 - Verdeling van passage posities over L893



Figuur 45-2 - Lengteverdeling van schepen die L893 passeren



*Figuur 45-3 - Snelheidsverdeling van schepen bij passage van L893*



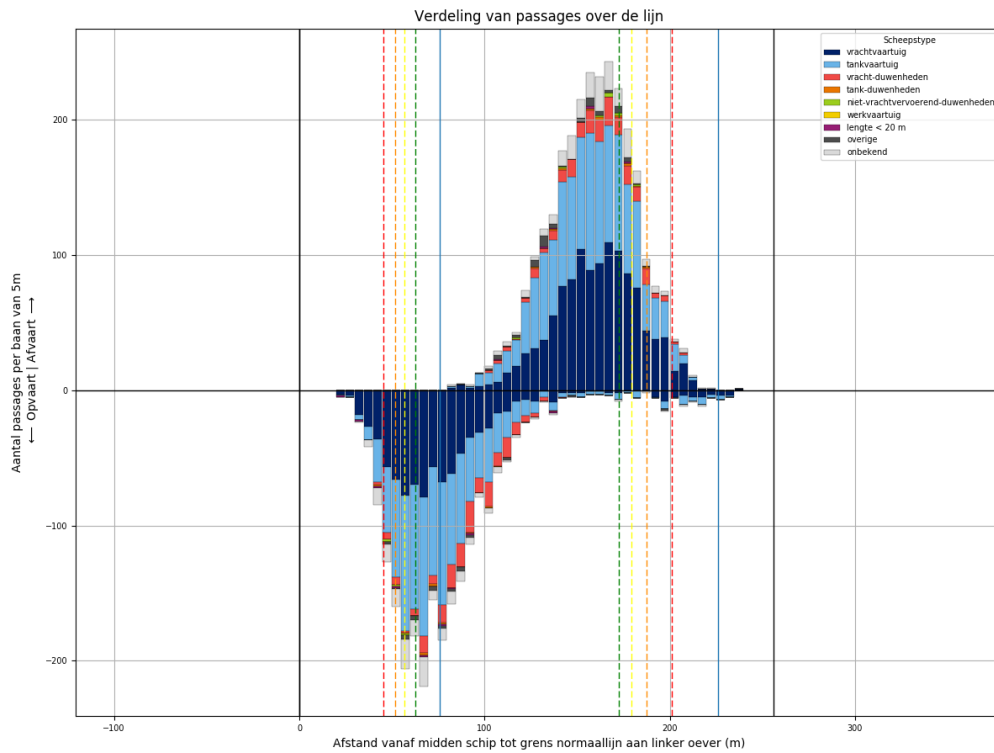
*Figuur 45-4 - Koersverdeling van alle schepen bij passage van L893. Passages waarvoor de koers meer dan 30 graden afwijkt van het gemiddelde (per richting), worden niet meegeteld in de tabellen.*



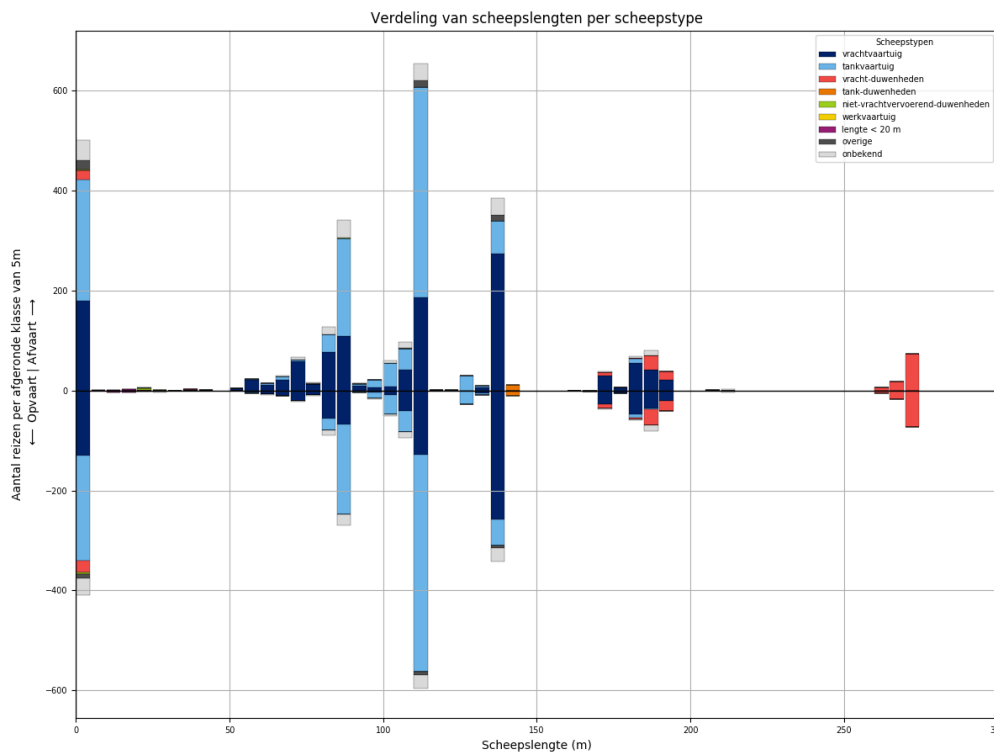
Tabel 45-1 - Aantallen passages per scheepstype, richting en grootteklasse voor L893

Scheepstype	Richting	Passages totaal	0m - 25m	25m - 50m	50m - 75m	75m - 100m	100m - 125m	125m - 150m	150m - 175m	175m - 200m	>200m
vrachtvaartuig	Af	<b>5656</b>	892	10	492	963	1114	1447	134	583	21
	Op	<b>4531</b>	740	3	251	652	894	1309	131	533	18
tankvaartuig	Af	<b>5450</b>	1232	2	90	1148	2416	509	5	39	9
	Op	<b>5011</b>	1113	1	43	980	2338	467	6	53	10
vracht- duwenheden	Af	<b>797</b>	100	8		6	8	6	47	123	499
	Op	<b>750</b>	99	8	2	5	5	4	39	105	483
tank-duwenheden	Af	<b>35</b>						32	2	1	
	Op	<b>27</b>					1	25	1		
niet- vrachtvervoerend- duwenheden	Af	<b>19</b>	10	1		4		1			3
	Op	<b>12</b>	4	1		2	1				4
werkvaartuig	Af	<b>14</b>	10	1	2		1				
	Op	<b>7</b>	6		1						
lengte < 20 m	Af	<b>31</b>	31								
	Op	<b>27</b>	27								
overige	Af	<b>235</b>	39	2	8	14	46	126			
	Op	<b>202</b>	43		7	11	23	118			
onbekend	Af	<b>836</b>	165	2	23	204	206	163	4	46	23
	Op	<b>733</b>	162		14	136	196	152	9	44	20
<b>Totaal</b>	<b>Af</b>	<b>13073</b>	<b>2479</b>	<b>26</b>	<b>615</b>	<b>2339</b>	<b>3791</b>	<b>2284</b>	<b>192</b>	<b>792</b>	<b>555</b>
	<b>Op</b>	<b>11300</b>	<b>2194</b>	<b>13</b>	<b>318</b>	<b>1786</b>	<b>3458</b>	<b>2075</b>	<b>186</b>	<b>735</b>	<b>535</b>

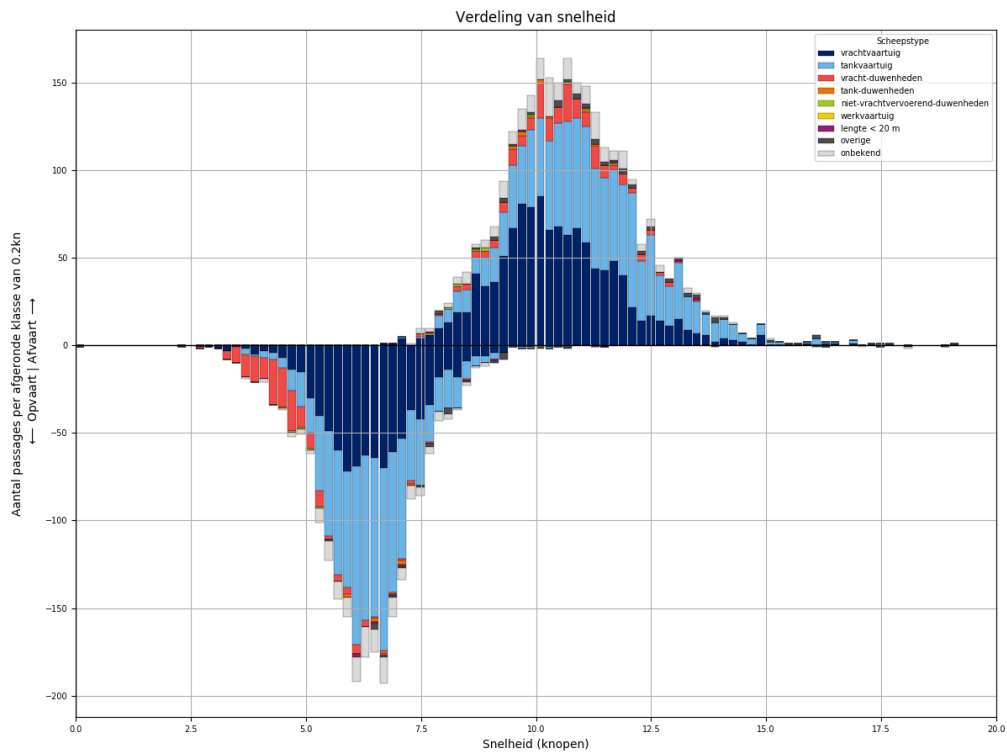
### 46 PASSAGES VAN L893 AFVOERRANGE 3



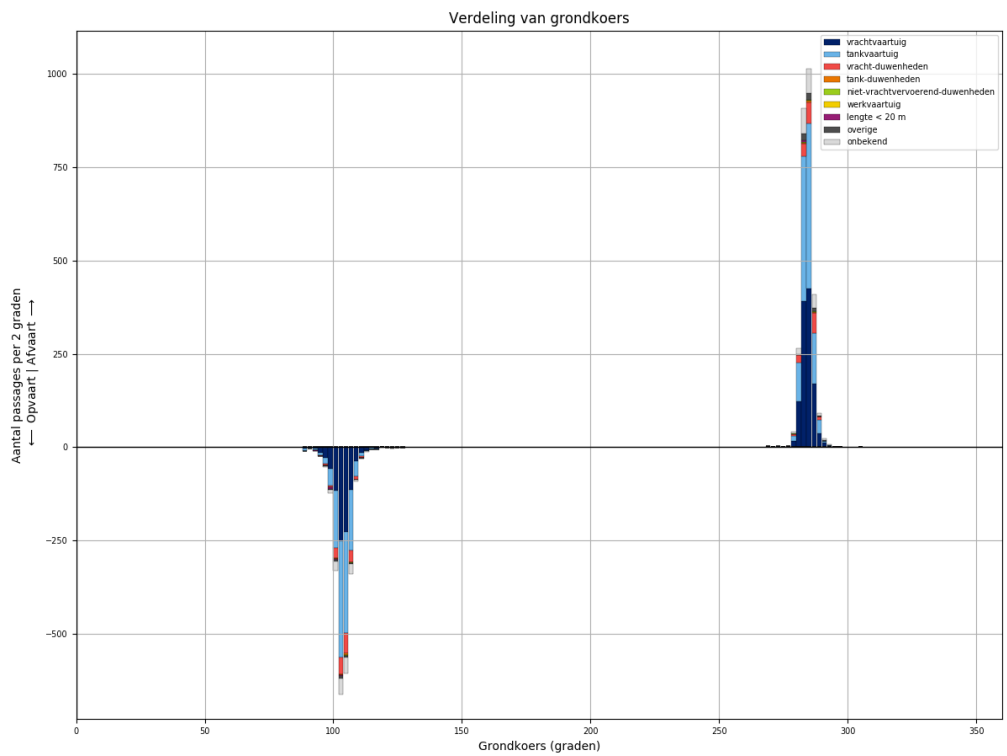
Figuur 46-1 - Verdeling van passage posities over L893



Figuur 46-2 - Lengteverdeling van schepen die L893 passeren



Figuur 46-3 - Snelheidsverdeling van schepen bij passage van L893

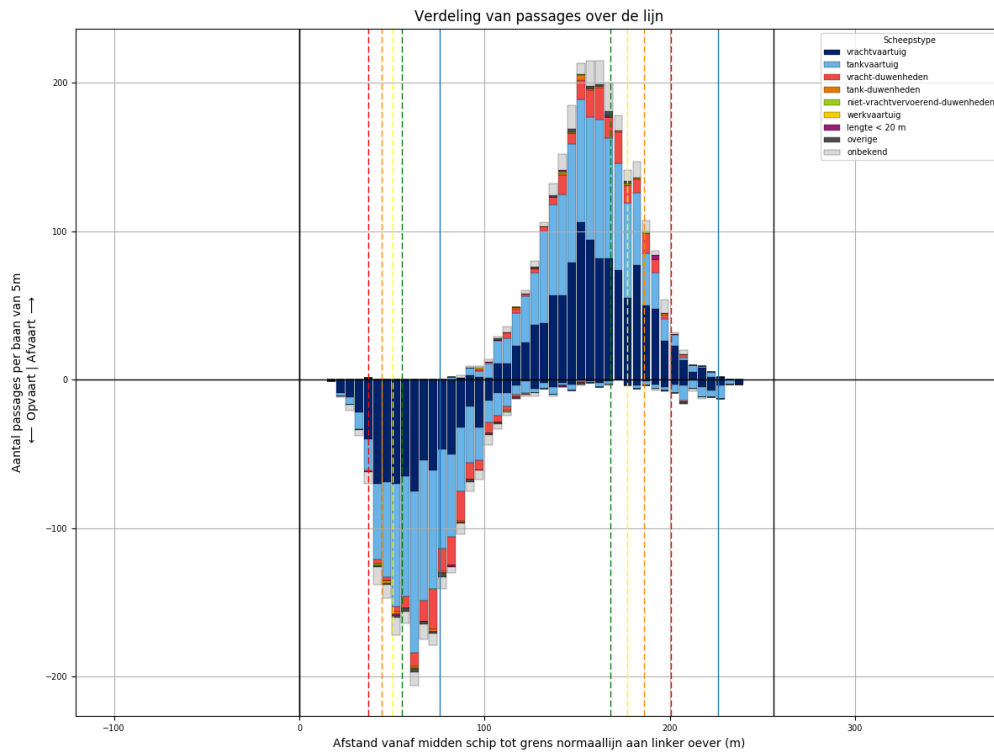


Figuur 46-4 - Koersverdeling van alle schepen bij passage van L893. Passages waarvoor de koers meer dan 30 graden afwijkt van het gemiddelde (per richting), worden niet meegeteld in de tabellen.

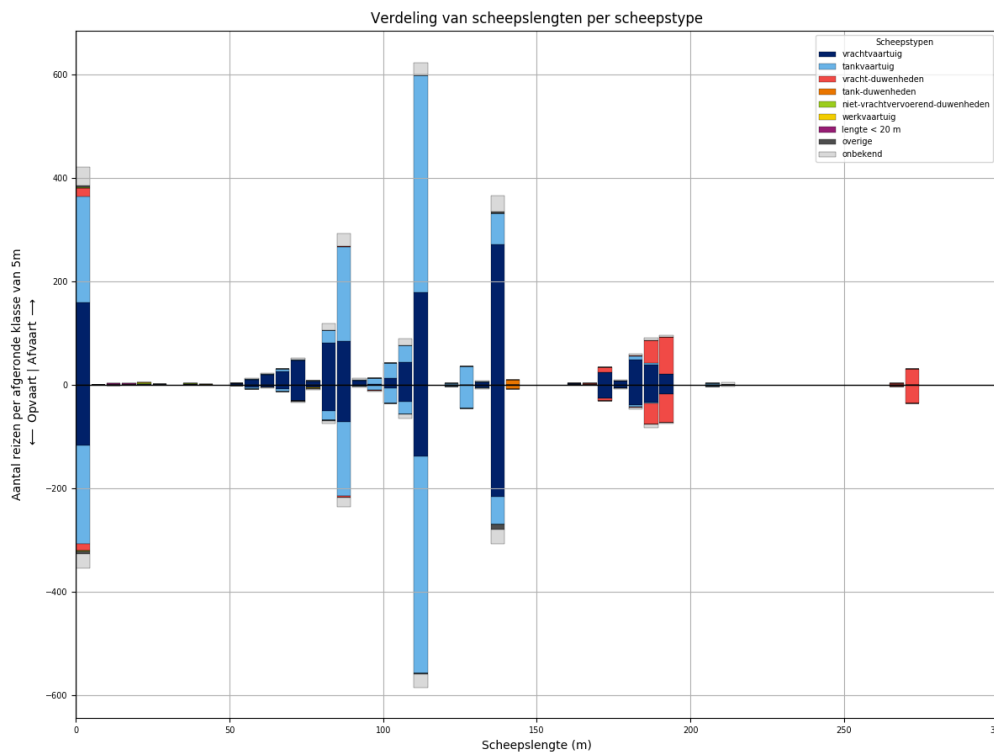
Tabel 46-1 - Aantallen passages per scheepstype, richting en grootteklasse voor L893

Scheepstype	Richting	Passages totaal	0m - 25m	25m - 50m	50m - 75m	75m - 100m	100m - 125m	125m - 150m	150m - 175m	175m - 200m	>200m
vrachtvaartuig	Af	<b>1187</b>	179	2	117	215	237	281	30	126	
	Op	<b>887</b>	130		42	136	177	264	28	110	
tankvaartuig	Af	<b>1130</b>	243		15	250	512	99		8	3
	Op	<b>1042</b>	210		3	217	518	83		10	1
vracht-duwenheden	Af	<b>176</b>	19	2	1	1			7	48	98
	Op	<b>184</b>	24	1		1			11	53	94
tank-duwenheden	Af	<b>11</b>						11			
	Op	<b>10</b>						10			
niet-vrachtvervoerend-duwenheden	Af	<b>9</b>	6	1		1	1				
	Op	<b>4</b>	4								
werkvaartuig	Af	<b>0</b>									
	Op	<b>0</b>									
lengte < 20 m	Af	<b>6</b>	6								
	Op	<b>9</b>	9								
overige	Af	<b>51</b>	20	1		2	16	12			
	Op	<b>25</b>	9	3		1	7	5			
onbekend	Af	<b>204</b>	40		7	54	51	35	2	12	3
	Op	<b>161</b>	34	1	2	35	41	27	2	14	5
<b>Totaal</b>	<b>Af</b>	<b>2774</b>	<b>513</b>	<b>6</b>	<b>140</b>	<b>523</b>	<b>817</b>	<b>438</b>	<b>39</b>	<b>194</b>	<b>104</b>
	<b>Op</b>	<b>2322</b>	<b>420</b>	<b>5</b>	<b>47</b>	<b>390</b>	<b>743</b>	<b>389</b>	<b>41</b>	<b>187</b>	<b>100</b>

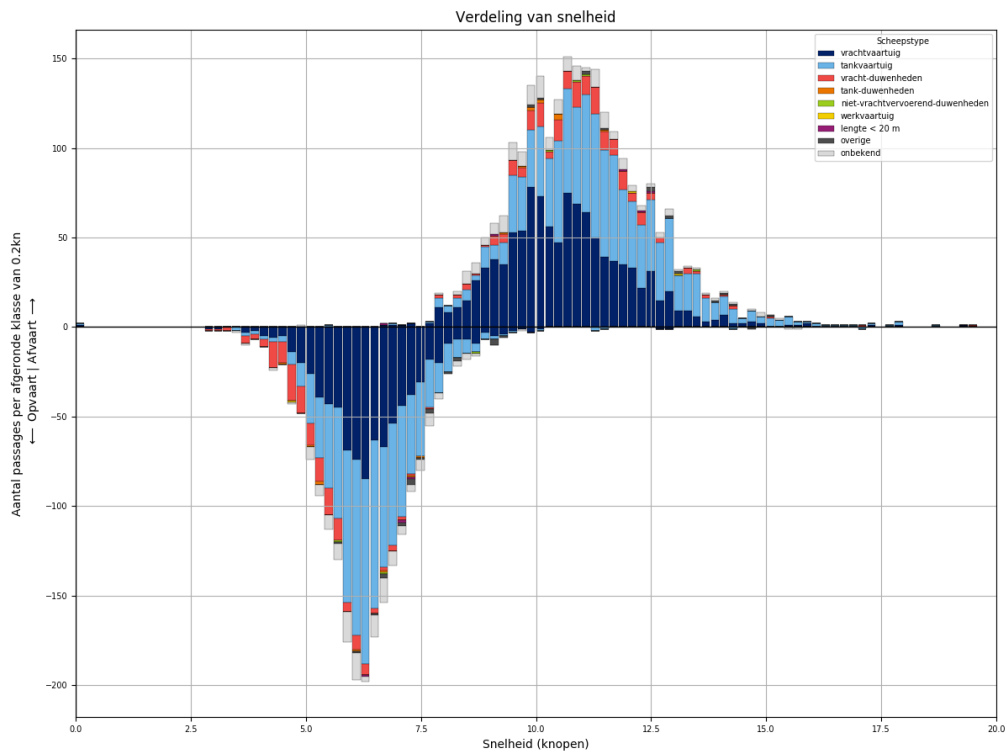
### 47 PASSAGES VAN L893 AFVOERRANGE 4



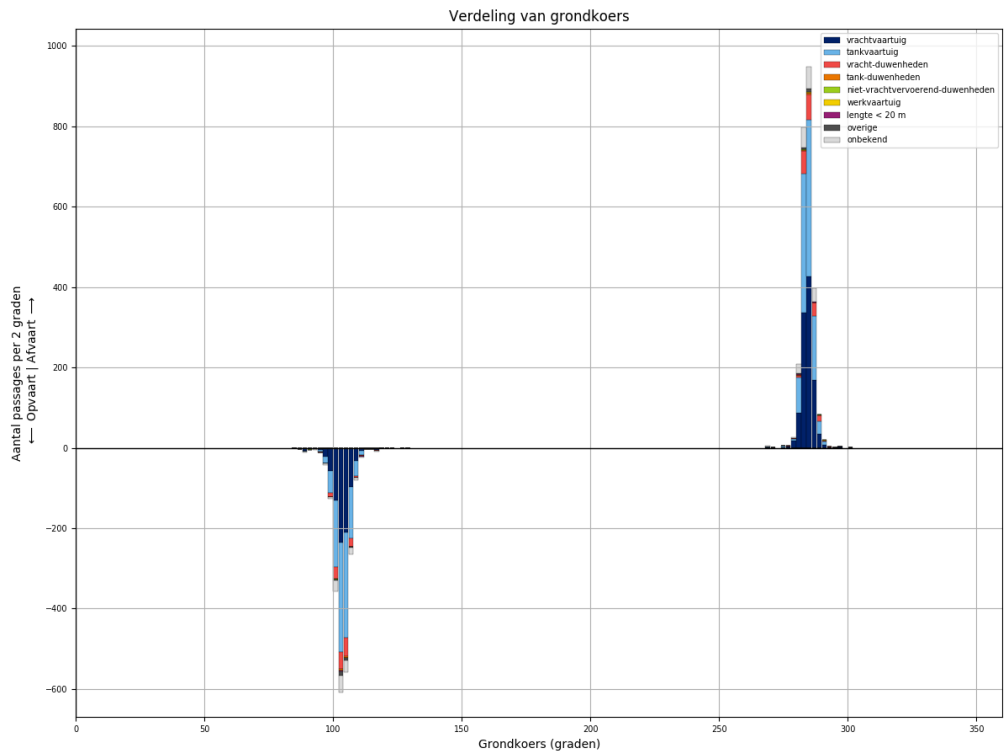
Figuur 47-1 - Verdeling van passage posities over L893



Figuur 47-2 - Lengteverdeling van schepen die L893 passeren



Figuur 47-3 - Snelheidsverdeling van schepen bij passage van L893

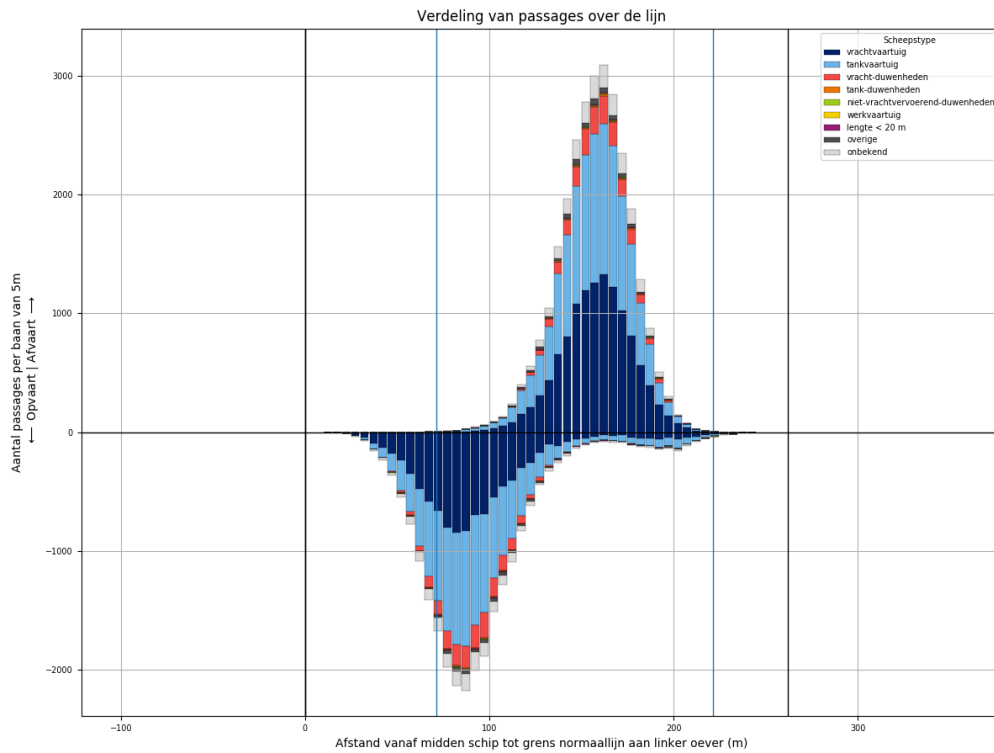


Figuur 47-4 - Koersverdeling van alle schepen bij passage van L893. Passages waarvoor de koers meer dan 30 graden afwijkt van het gemiddelde (per richting), worden niet meegeteld in de tabellen.

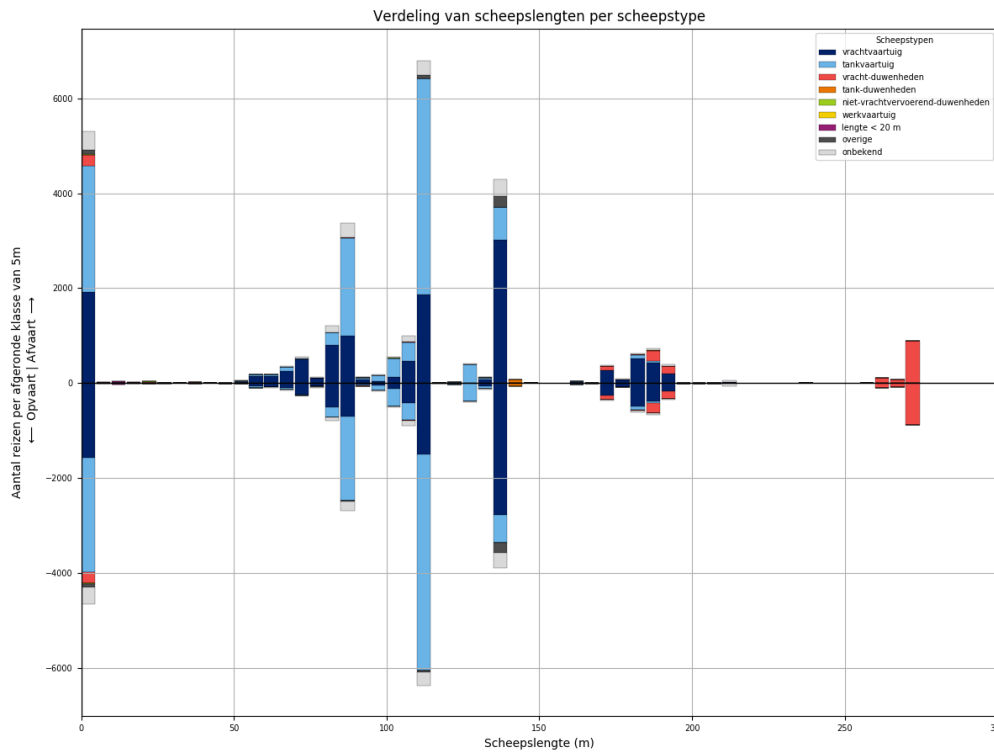
Tabel 47-1 - Aantallen passages per scheepstype, richting en grootteklasse voor L893

Scheepstype	Richting	Passages totaal	0m - 25m	25m - 50m	50m - 75m	75m - 100m	100m - 125m	125m - 150m	150m - 175m	175m - 200m	>200m
vrachtvaartuig	Af	<b>1093</b>	159	1	102	179	235	275	26	116	
	Op	<b>828</b>	117	1	52	131	179	223	26	99	
tankvaartuig	Af	<b>1029</b>	206	1	11	221	483	97		8	2
	Op	<b>963</b>	191	2	10	174	477	100		6	3
vracht- duwenheden	Af	<b>181</b>	16			1			11	120	33
	Op	<b>160</b>	12			4	1		6	97	40
tank-duwenheden	Af	<b>10</b>						10			
	Op	<b>8</b>						8			
niet- vrachtvervoerend- duwenheden	Af	<b>4</b>	3	1							
	Op	<b>3</b>	3								
werkvaartuig	Af	<b>2</b>	1	1							
	Op	<b>1</b>				1					
lengte < 20 m	Af	<b>5</b>	5								
	Op	<b>3</b>	3								
overige	Af	<b>13</b>	3		2	2	3	3			
	Op	<b>22</b>	6		1	3	2	10			
onbekend	Af	<b>165</b>	36		6	40	35	32		10	6
	Op	<b>138</b>	27		3	29	34	29		11	5
<b>Totaal</b>	<b>Af</b>	<b>2502</b>	<b>429</b>	<b>4</b>	<b>121</b>	<b>443</b>	<b>756</b>	<b>417</b>	<b>37</b>	<b>254</b>	<b>41</b>
	<b>Op</b>	<b>2126</b>	<b>359</b>	<b>3</b>	<b>66</b>	<b>342</b>	<b>693</b>	<b>370</b>	<b>32</b>	<b>213</b>	<b>48</b>

### 48 PASSAGES VAN L894 ALLE AFVOERRANGES

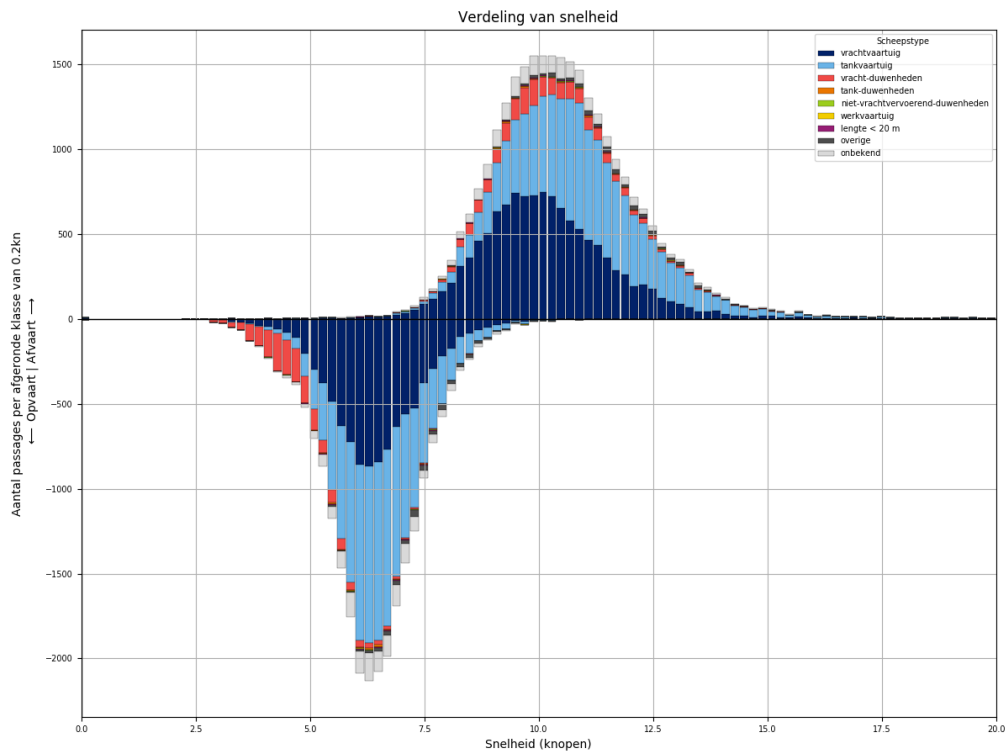


Figuur 48-1 - Verdeling van passage posities over L894

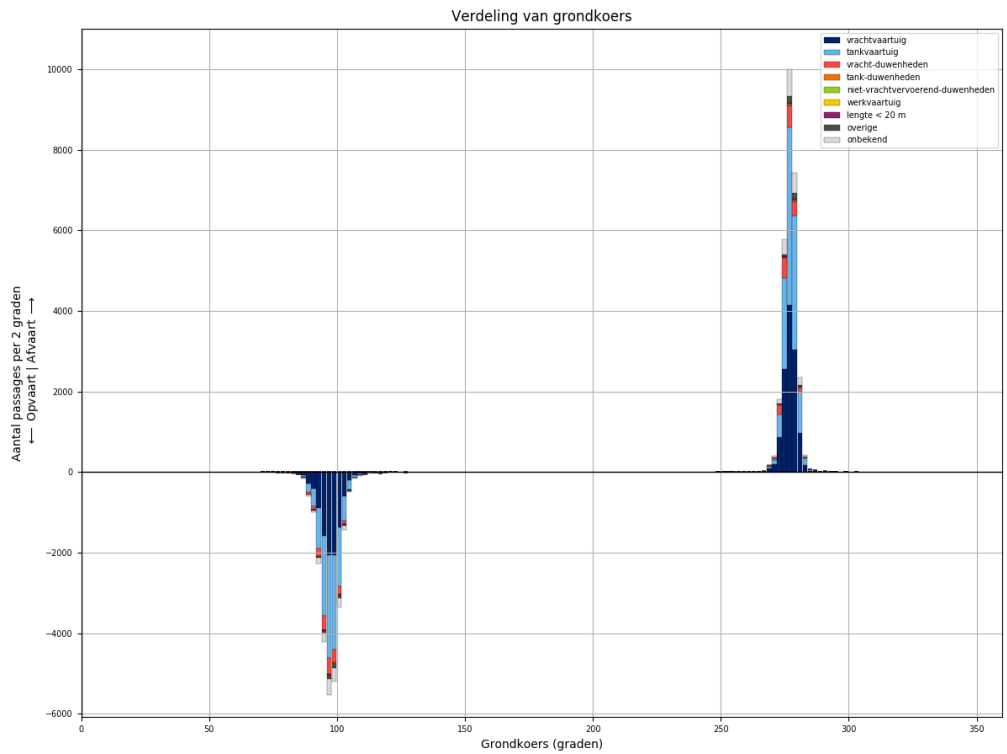


Figuur 48-2 - Lengteverdeling van schepen die L894 passeren





Figuur 48-3 - Snelheidsverdeling van schepen bij passage van L894

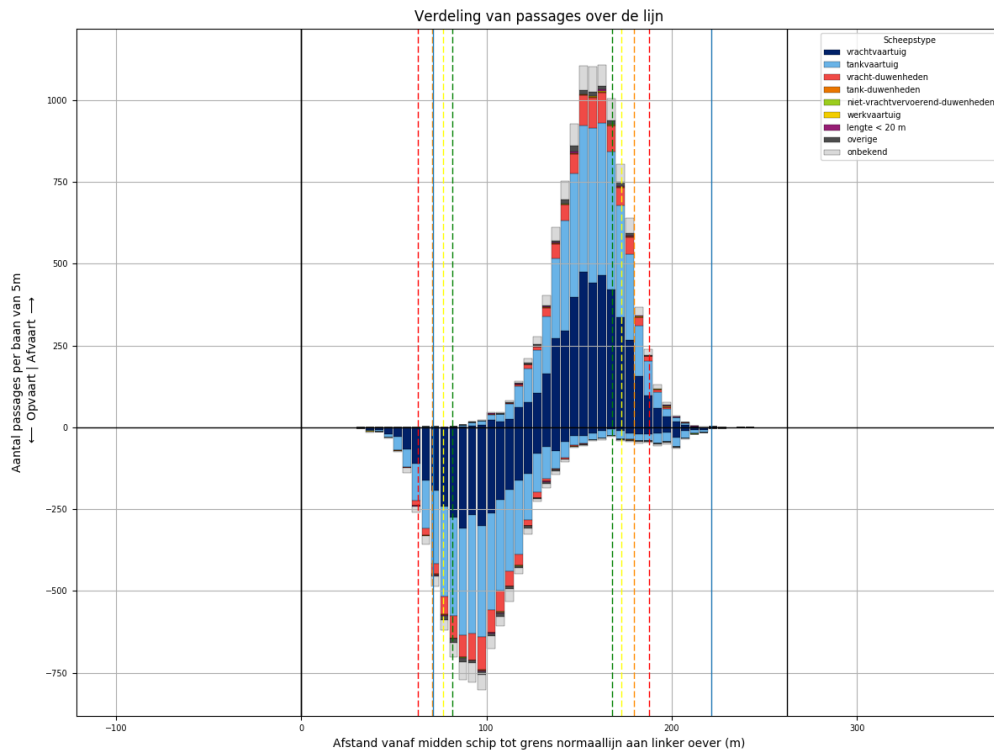


Figuur 48-4 - Koersverdeling van alle schepen bij passage van L894. Passages waarvoor de koers meer dan 30 graden afwijkt van het gemiddelde (per richting), worden niet meegeteld in de tabellen.

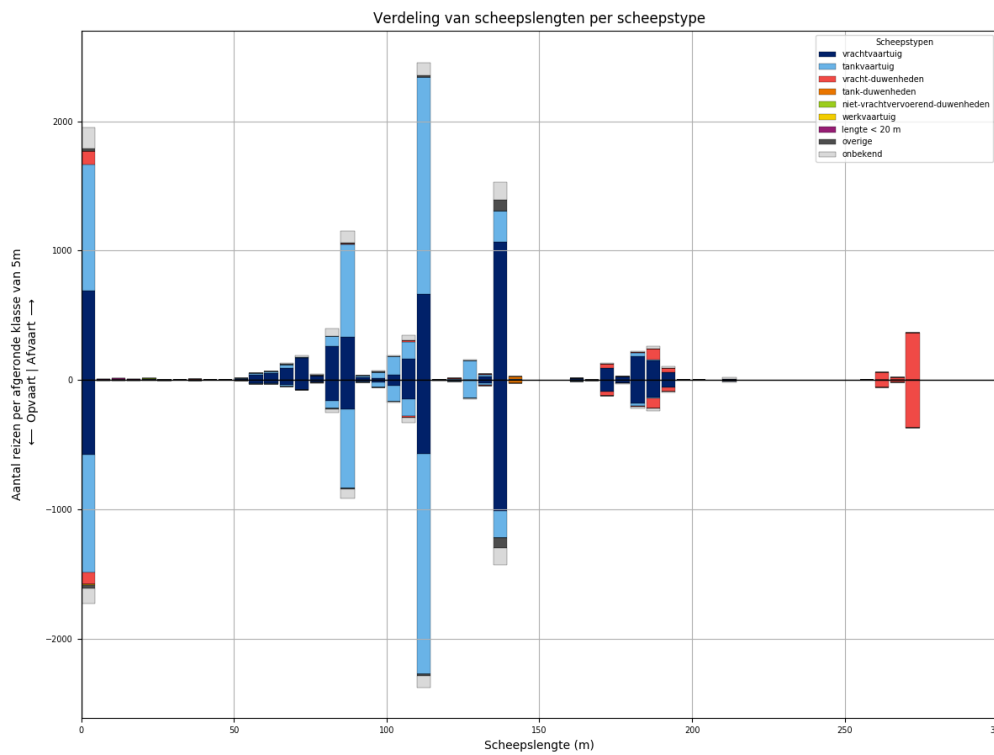
Tabel 48-1 - Aantallen passages per scheepstype, richting en grootteklasse voor L894

Scheepstype	Richting	Passages totaal	0m - 25m	25m - 50m	50m - 75m	75m - 100m	100m - 125m	125m - 150m	150m - 175m	175m - 200m	>200m
vrachtvaartuig	Af	<b>12179</b>	1923	18	1080	2030	2455	3102	296	1237	38
	Op	<b>9774</b>	1568	7	506	1356	2028	2851	284	1145	29
tankvaartuig	Af	<b>11939</b>	2673	3	180	2478	5377	1118	5	93	12
	Op	<b>11066</b>	2424	3	84	2110	5307	1015	7	100	16
vracht-duwenheden	Af	<b>1888</b>	236	16	2	19	23	7	99	406	1080
	Op	<b>1812</b>	231	14	2	14	19	5	90	371	1066
tank-duwenheden	Af	<b>83</b>						76	3	4	
	Op	<b>69</b>					1	65	2	1	
niet-vrachtvervoerend-duwenheden	Af	<b>42</b>	25	6		5	1	1			4
	Op	<b>26</b>	11	5		4	1			1	4
werkvaartuig	Af	<b>21</b>	14	3	2		2				
	Op	<b>10</b>	7		1	1	1				
lengte < 20 m	Af	<b>75</b>	75								
	Op	<b>62</b>	62								
overige	Af	<b>432</b>	83	4	13	28	77	227			
	Op	<b>373</b>	84	3	9	22	45	210			
onbekend	Af	<b>1910</b>	398	2	58	470	442	373	11	114	42
	Op	<b>1606</b>	345	1	25	316	403	345	14	115	42
<b>Totaal</b>	<b>Af</b>	<b>28569</b>	<b>5427</b>	<b>52</b>	<b>1335</b>	<b>5030</b>	<b>8377</b>	<b>4904</b>	<b>414</b>	<b>1854</b>	<b>1176</b>
	<b>Op</b>	<b>24798</b>	<b>4732</b>	<b>33</b>	<b>627</b>	<b>3823</b>	<b>7805</b>	<b>4491</b>	<b>397</b>	<b>1733</b>	<b>1157</b>

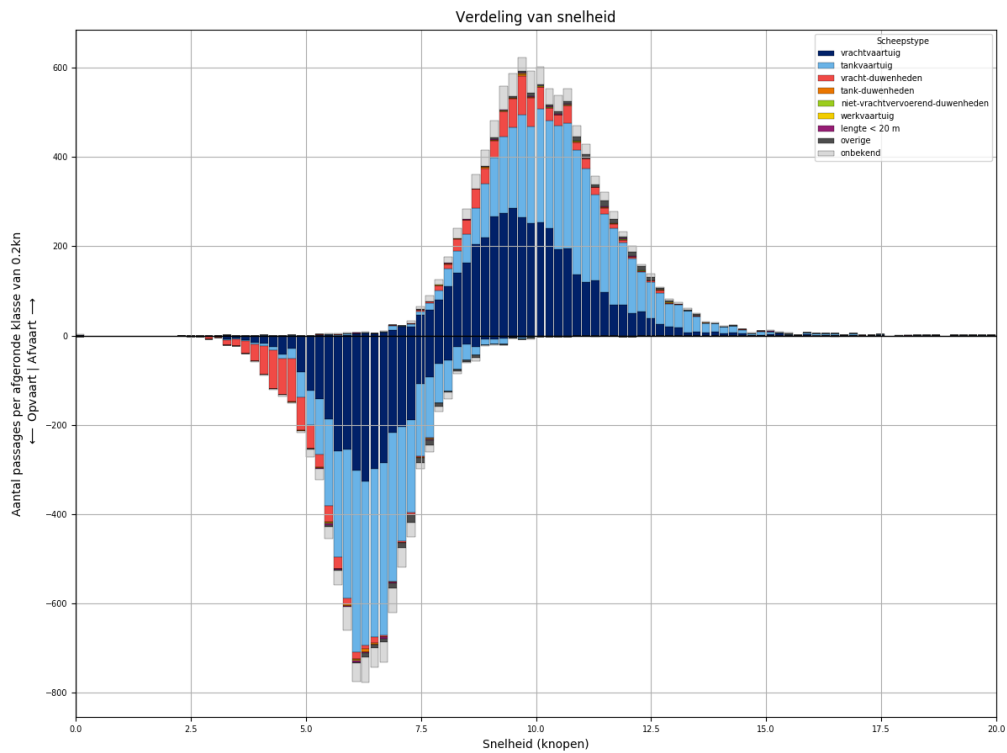
### 49 PASSAGES VAN L894 AFVOERRANGE 1



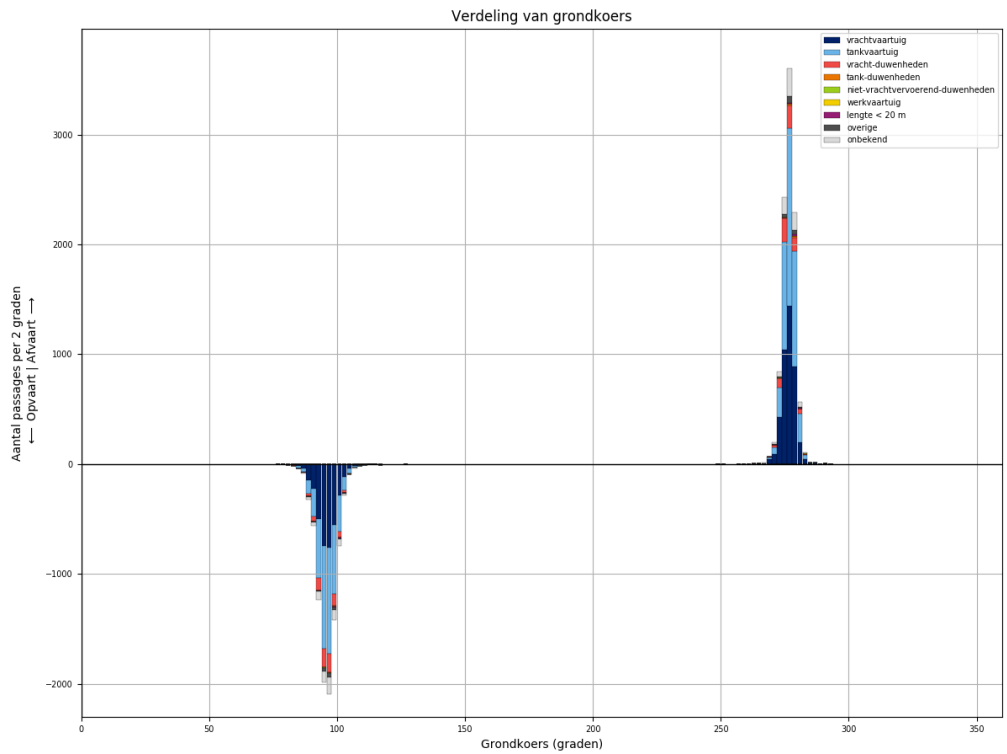
Figuur 49-1 - Verdeling van passage posities over L894



Figuur 49-2 - Lengteverdeling van schepen die L894 passeren



*Figuur 49-3 - Snelheidsverdeling van schepen bij passage van L894*

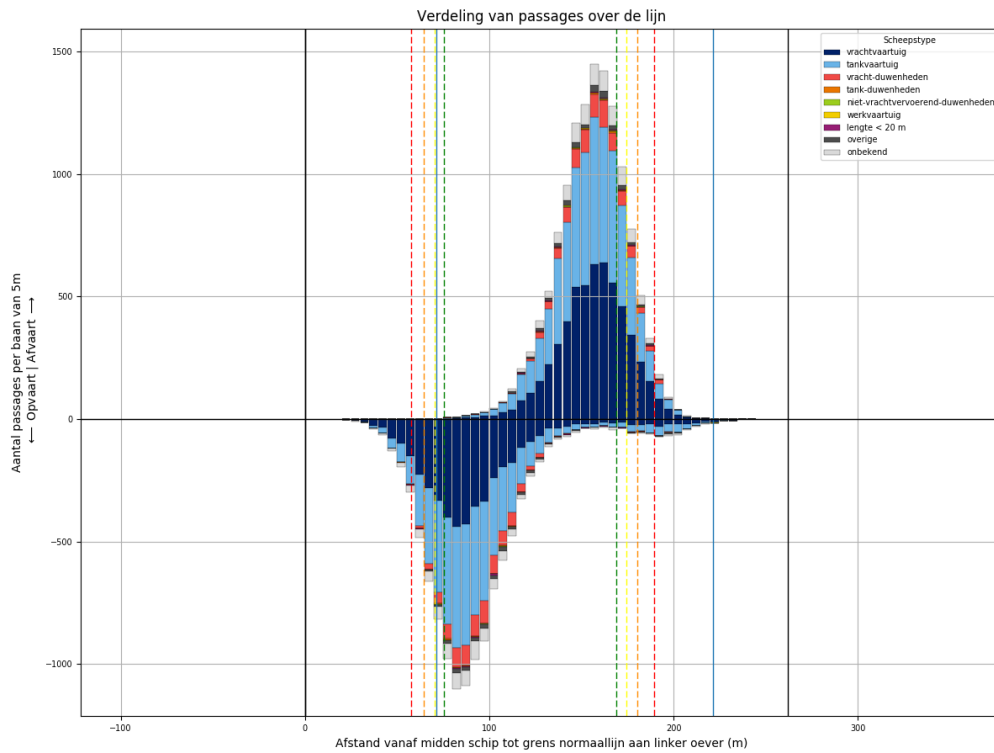


*Figuur 49-4 - Koersverdeling van alle schepen bij passage van L894. Passages waarvoor de koers meer dan 30 graden afwijkt van het gemiddelde (per richting), worden niet meegeteld in de tabellen.*

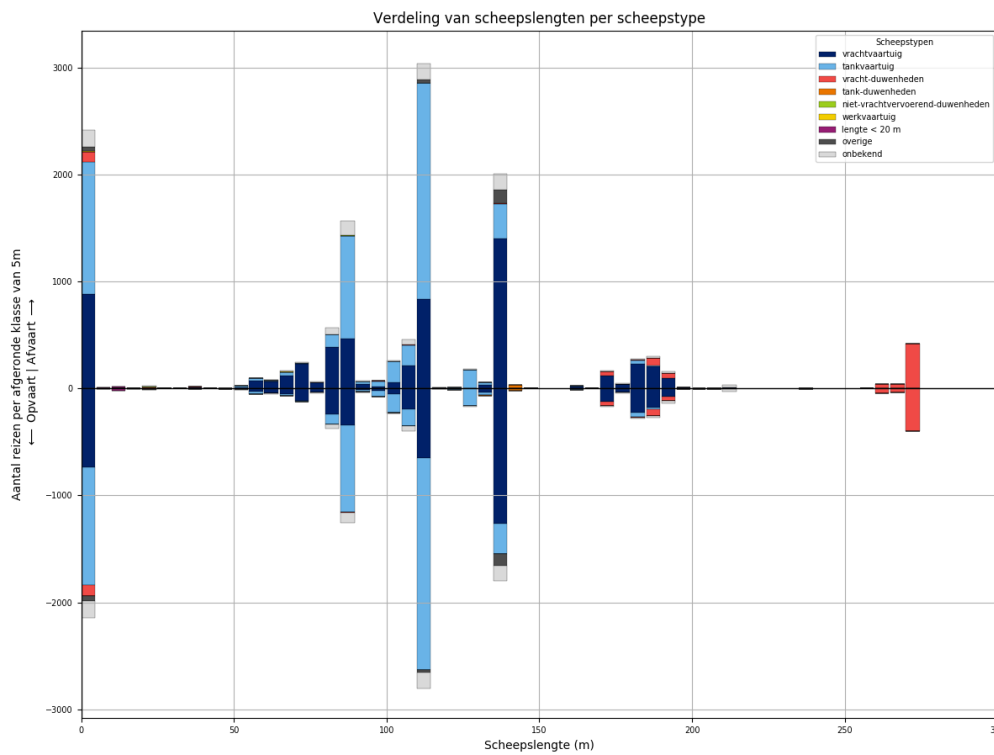
Tabel 49-1 - Aantallen passages per scheepstype, richting en grootteklasse voor L894

Scheepstype	Richting	Passages totaal	0m - 25m	25m - 50m	50m - 75m	75m - 100m	100m - 125m	125m - 150m	150m - 175m	175m - 200m	>200m
vrachtvaartuig	Af	<b>4230</b>	692	5	365	662	868	1101	105	417	15
	Op	<b>3491</b>	579	3	162	430	766	1043	100	398	10
tankvaartuig	Af	<b>4305</b>	983		63	852	1960	409		37	1
	Op	<b>4030</b>	909		28	724	1969	365	1	32	2
vracht- duwenheden	Af	<b>732</b>	102	5	1	9	15	1	34	117	448
	Op	<b>713</b>	96	5		3	13	1	33	114	448
tank-duwenheden	Af	<b>26</b>						22	1	3	
	Op	<b>26</b>						24	1	1	
niet- vrachtvervoerend- duwenheden	Af	<b>10</b>	6	3							1
	Op	<b>6</b>		3		2				1	
werkvaartuig	Af	<b>6</b>	4	1			1				
	Op	<b>3</b>	2				1				
lengte < 20 m	Af	<b>30</b>	30								
	Op	<b>21</b>	21								
overige	Af	<b>134</b>	21	1	2	11	13	86			
	Op	<b>123</b>	26		1	7	13	76			
onbekend	Af	<b>703</b>	159		23	168	150	142	5	46	10
	Op	<b>568</b>	120		6	116	133	135	3	44	11
<b>Totaal</b>	<b>Af</b>	<b>10176</b>	<b>1997</b>	<b>15</b>	<b>454</b>	<b>1702</b>	<b>3007</b>	<b>1761</b>	<b>145</b>	<b>620</b>	<b>475</b>
	<b>Op</b>	<b>8981</b>	<b>1753</b>	<b>11</b>	<b>197</b>	<b>1282</b>	<b>2895</b>	<b>1644</b>	<b>138</b>	<b>590</b>	<b>471</b>

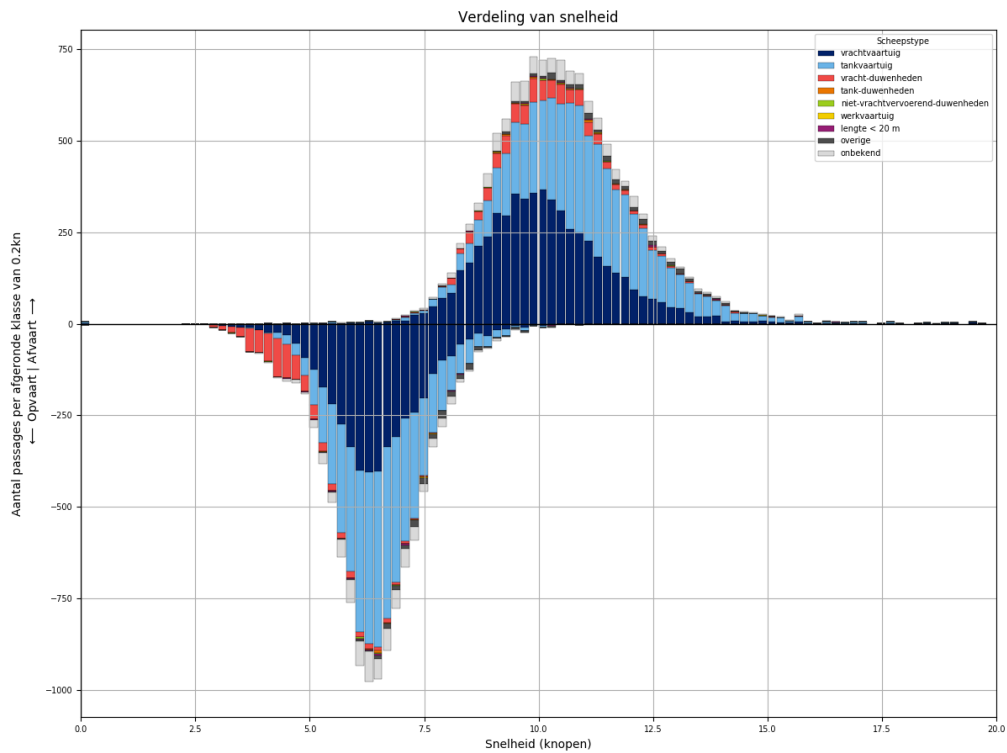
### 50 PASSAGES VAN L894 AFVOERRANGE 2



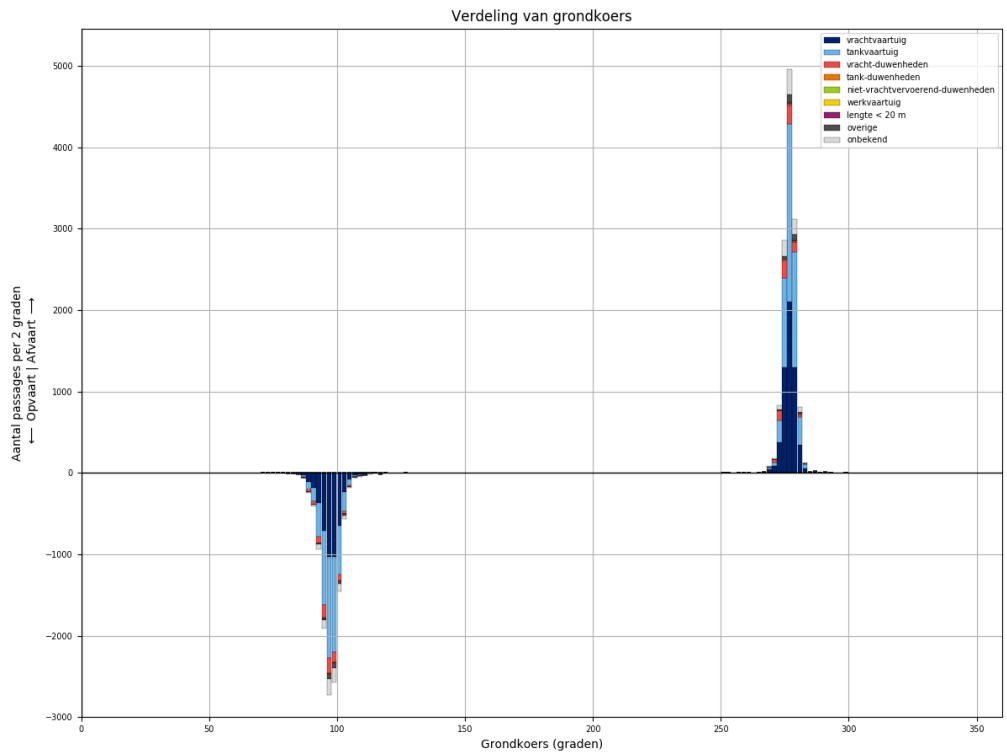
Figuur 50-1 - Verdeling van passage posities over L894



Figuur 50-2 - Lengteverdeling van schepen die L894 passeren



Figuur 50-3 - Snelheidsverdeling van schepen bij passage van L894



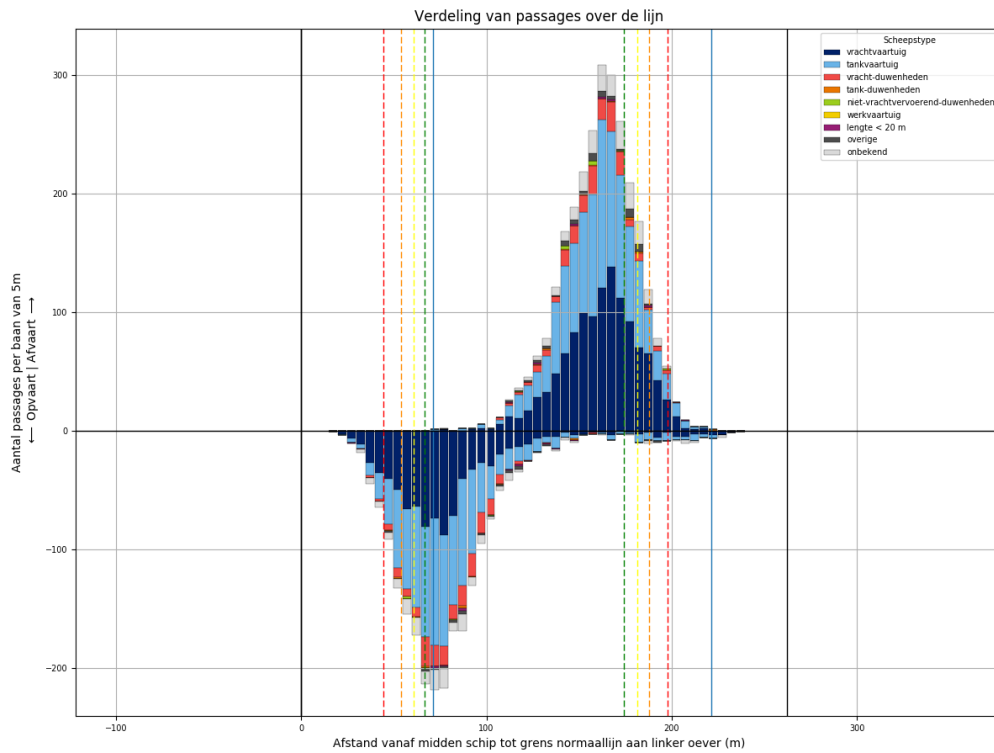
Figuur 50-4 - Koersverdeling van alle schepen bij passage van L894. Passages waarvoor de koers meer dan 30 graden afwijkt van het gemiddelde (per richting), worden niet meegeteld in de tabellen.

Tabel 50-1 - Aantallen passages per scheepstype, richting en grootteklasse voor L894

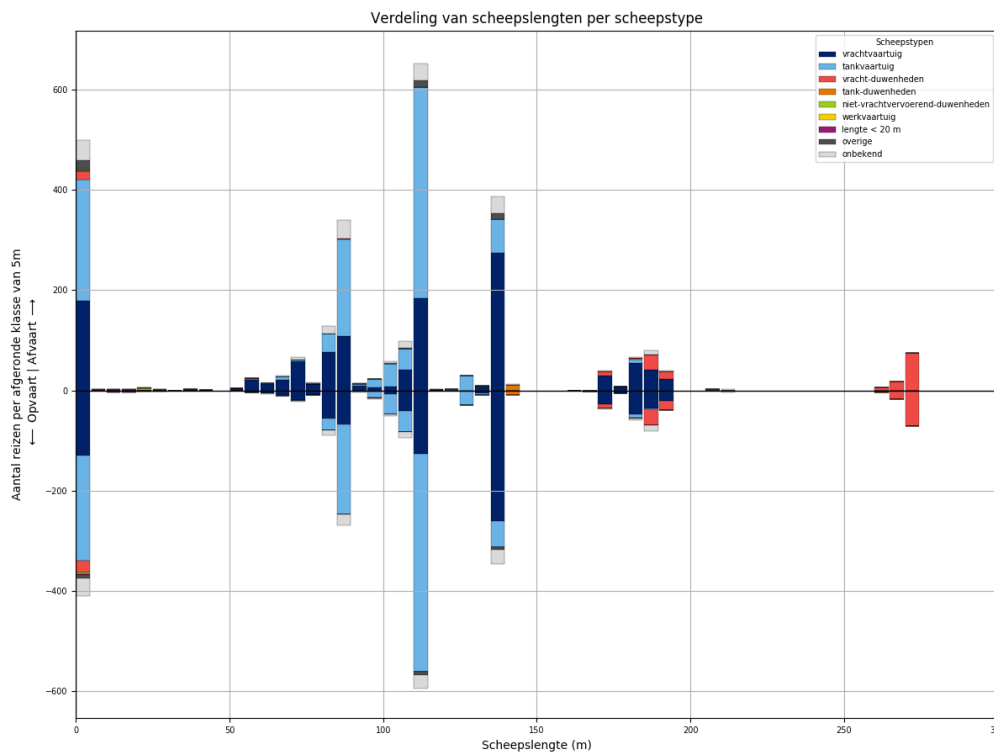
Scheepstype	Richting	Passages totaal	0m - 25m	25m - 50m	50m - 75m	75m - 100m	100m - 125m	125m - 150m	150m - 175m	175m - 200m	>200m
vrachtvaartuig	Af	<b>5636</b>	885	10	494	964	1108	1440	134	579	22
	Op	<b>4526</b>	735	3	252	651	895	1306	131	534	19
tankvaartuig	Af	<b>5452</b>	1233	2	90	1150	2414	512	5	39	7
	Op	<b>5001</b>	1110	1	43	983	2332	464	6	52	10
vracht- duwenheden	Af	<b>793</b>	99	9		7	8	6	47	121	496
	Op	<b>751</b>	99	8	2	6	5	4	40	106	481
tank-duwenheden	Af	<b>35</b>						32	2	1	
	Op	<b>25</b>					1	23	1		
niet- vrachtvervoerend- duwenheden	Af	<b>19</b>	10	1		4		1			3
	Op	<b>12</b>	4	1		2	1				4
werkvaartuig	Af	<b>13</b>	9	1	2		1				
	Op	<b>6</b>	5		1						
lengte < 20 m	Af	<b>33</b>	33								
	Op	<b>28</b>	28								
overige	Af	<b>234</b>	39	2	8	14	45	126			
	Op	<b>202</b>	43		7	11	23	118			
onbekend	Af	<b>833</b>	164	2	22	204	205	163	4	46	23
	Op	<b>736</b>	162		14	137	196	153	9	44	21
<b>Totaal</b>	<b>Af</b>	<b>13048</b>	<b>2472</b>	<b>27</b>	<b>616</b>	<b>2343</b>	<b>3781</b>	<b>2280</b>	<b>192</b>	<b>786</b>	<b>551</b>
	<b>Op</b>	<b>11287</b>	<b>2186</b>	<b>13</b>	<b>319</b>	<b>1790</b>	<b>3453</b>	<b>2068</b>	<b>187</b>	<b>736</b>	<b>535</b>



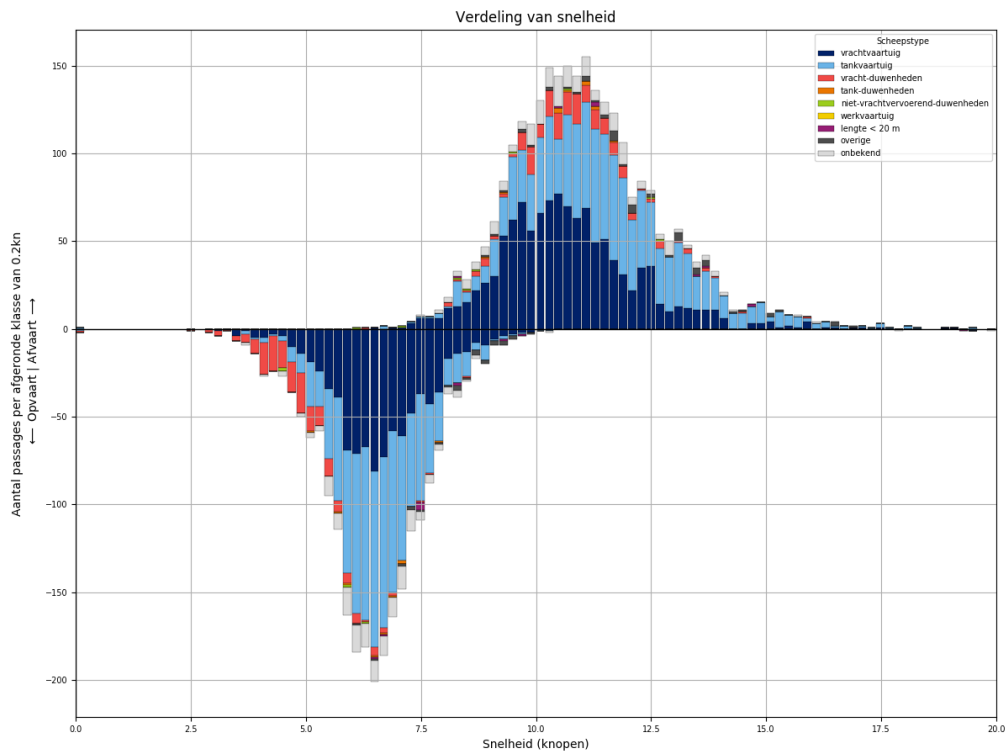
### 51 PASSAGES VAN L894 AFVOERRANGE 3



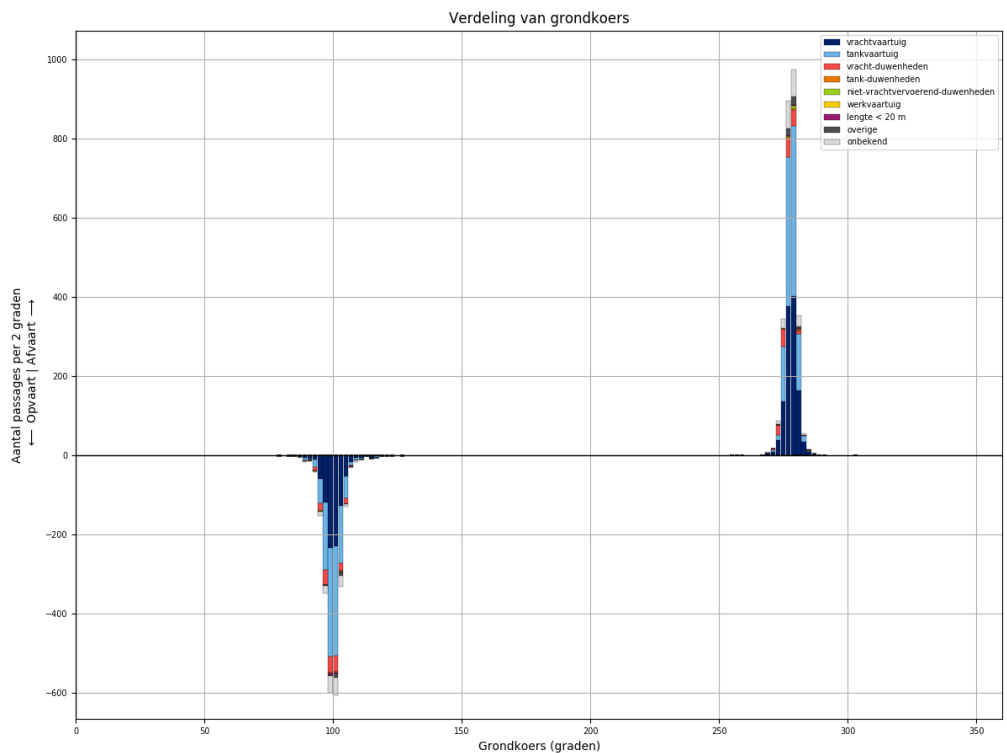
Figuur 51-1 - Verdeling van passage posities over L894



Figuur 51-2 - Lengteverdeling van schepen die L894 passeren



Figuur 51-3 - Snelheidsverdeling van schepen bij passage van L894

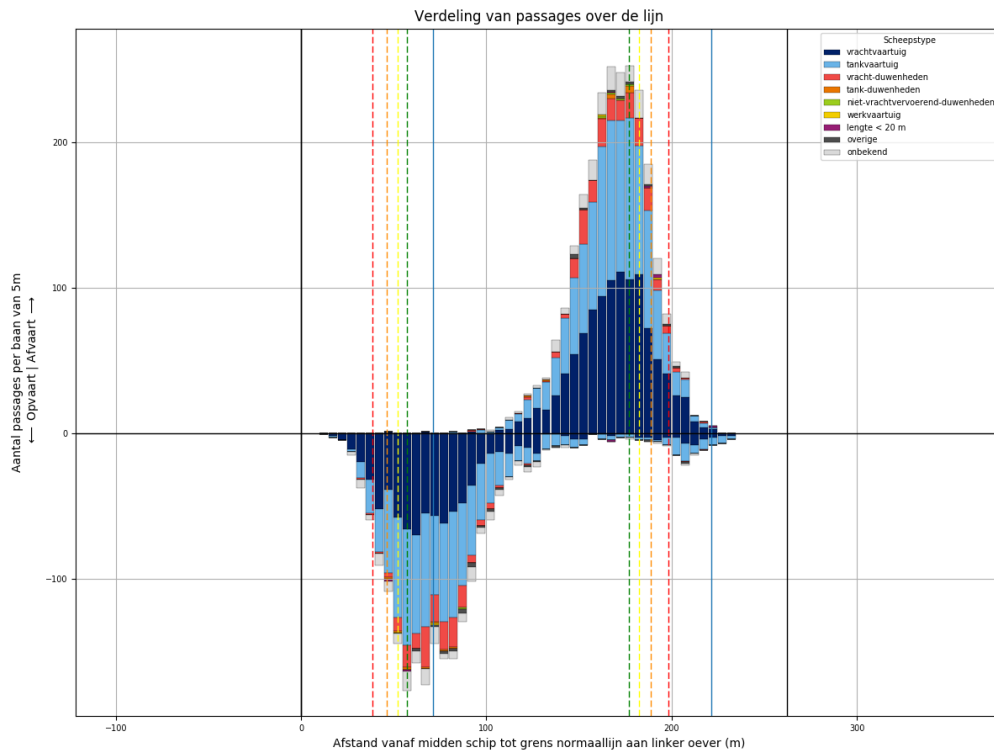


Figuur 51-4 - Koersverdeling van alle schepen bij passage van L894. Passages waarvoor de koers meer dan 30 graden afwijkt van het gemiddelde (per richting), worden niet meegeteld in de tabellen.

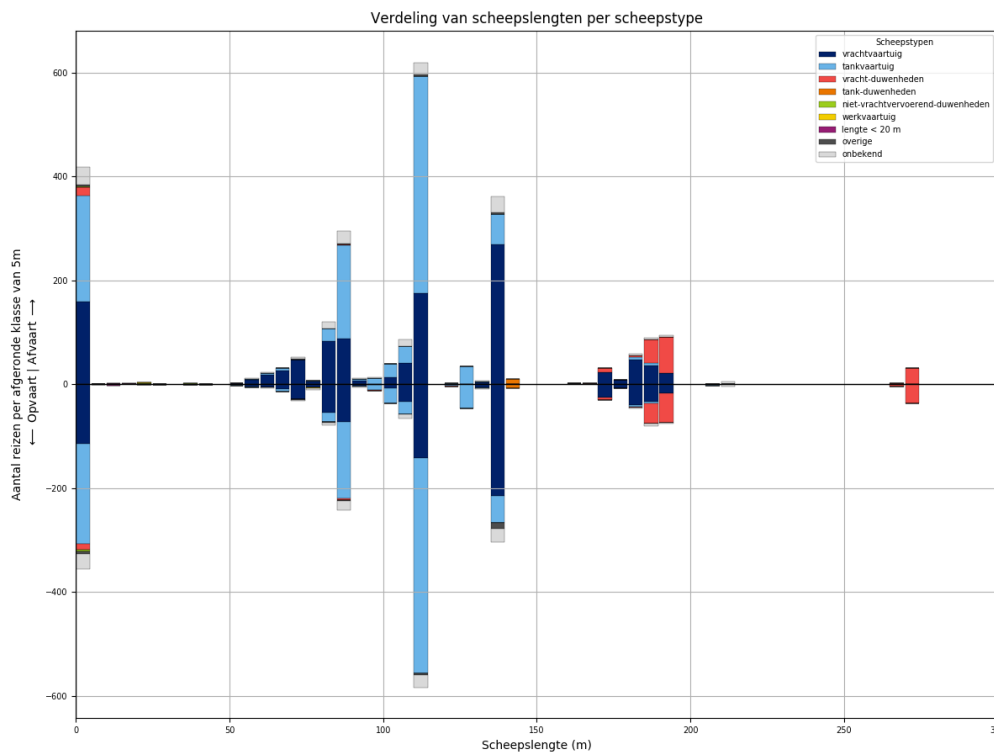
Tabel 51-1 - Aantallen passages per scheepstype, richting en grootteklasse voor L894

Scheepstype	Richting	Passages totaal	0m - 25m	25m - 50m	50m - 75m	75m - 100m	100m - 125m	125m - 150m	150m - 175m	175m - 200m	>200m
vrachtvaartuig	Af	<b>1182</b>	179	2	116	214	235	281	30	125	
	Op	<b>889</b>	130		41	137	176	267	28	110	
tankvaartuig	Af	<b>1127</b>	242		15	249	510	100		8	3
	Op	<b>1042</b>	210		3	216	518	84		10	1
vracht- duwenheden	Af	<b>176</b>	18	2	1	1			7	48	99
	Op	<b>184</b>	24	1		1			11	53	94
tank-duwenheden	Af	<b>11</b>						11			
	Op	<b>9</b>						9			
niet- vrachtvervoerend- duwenheden	Af	<b>9</b>	6	1		1	1				
	Op	<b>4</b>	4								
werkvaartuig	Af	<b>0</b>									
	Op	<b>0</b>									
lengte < 20 m	Af	<b>7</b>	7								
	Op	<b>10</b>	10								
overige	Af	<b>51</b>	20	1		2	16	12			
	Op	<b>25</b>	9	3		1	7	5			
onbekend	Af	<b>203</b>	40		7	53	51	35	2	12	3
	Op	<b>163</b>	34	1	2	35	41	28	2	15	5
<b>Totaal</b>	<b>Af</b>	<b>2766</b>	<b>512</b>	<b>6</b>	<b>139</b>	<b>520</b>	<b>813</b>	<b>439</b>	<b>39</b>	<b>193</b>	<b>105</b>
	<b>Op</b>	<b>2326</b>	<b>421</b>	<b>5</b>	<b>46</b>	<b>390</b>	<b>742</b>	<b>393</b>	<b>41</b>	<b>188</b>	<b>100</b>

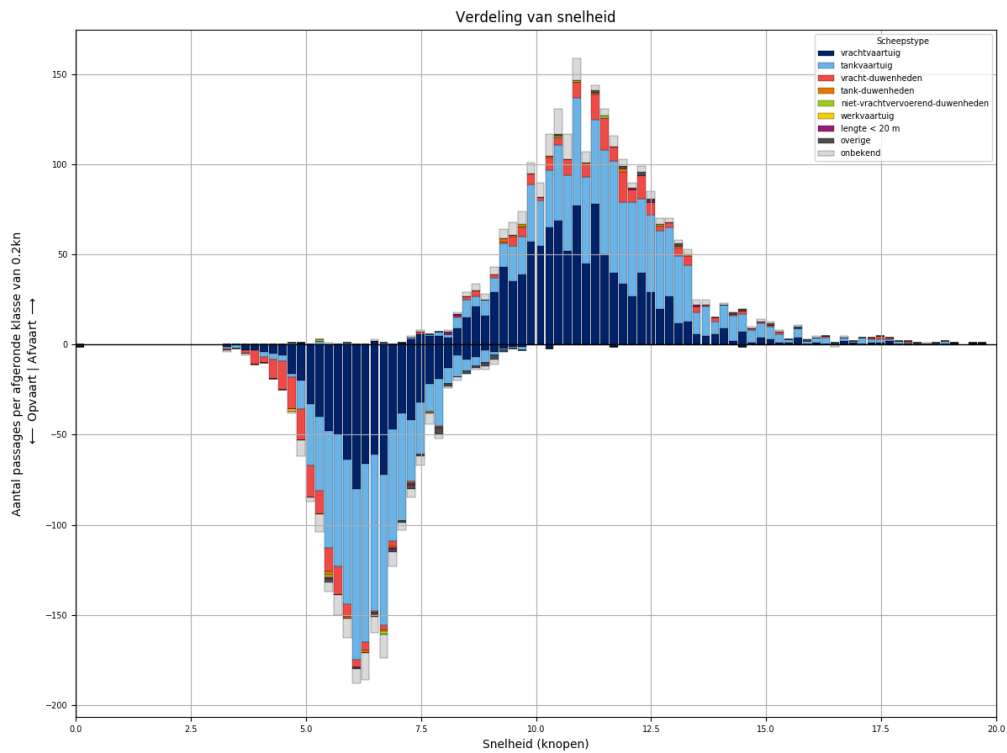
## 52 PASSAGES VAN L894 AFVOERRANGE 4



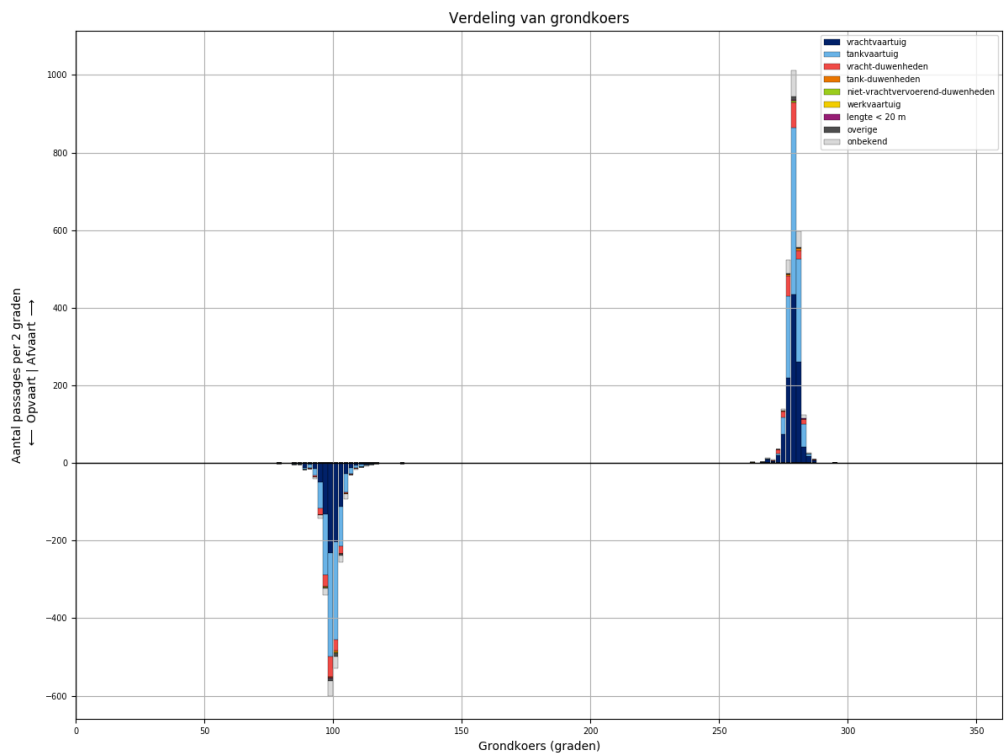
Figuur 52-1 - Verdeling van passage posities over L894



Figuur 52-2 - Lengteverdeling van schepen die L894 passeren



Figuur 52-3 - Snelheidsverdeling van schepen bij passage van L894

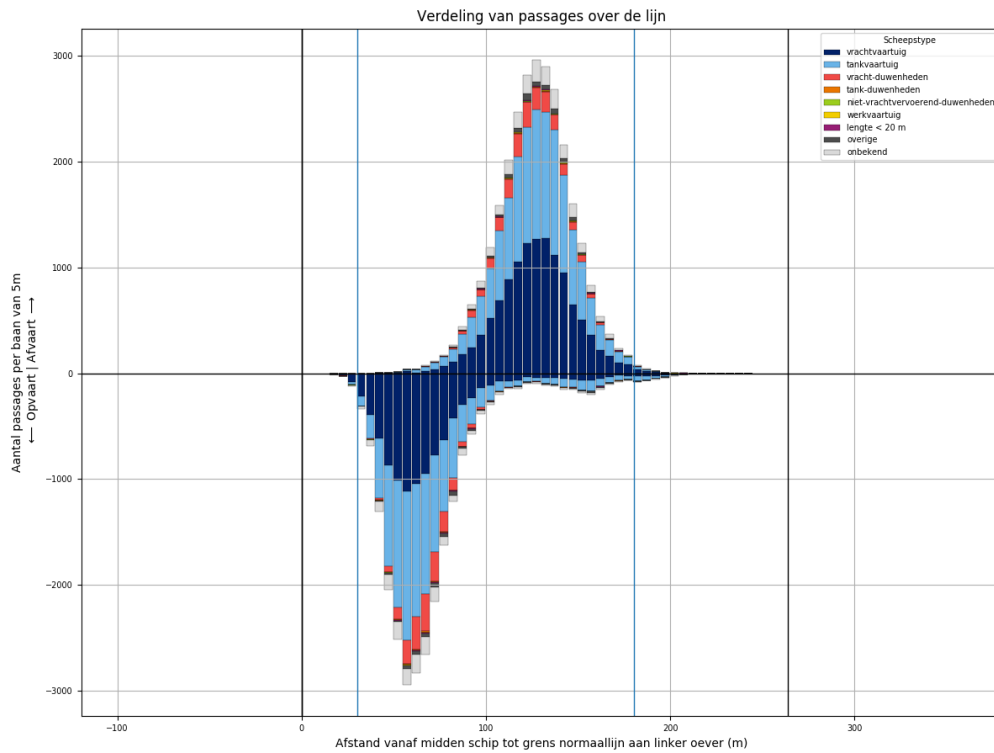


Figuur 52-4 - Koersverdeling van alle schepen bij passage van L894. Passages waarvoor de koers meer dan 30 graden afwijkt van het gemiddelde (per richting), worden niet meegeteld in de tabellen.

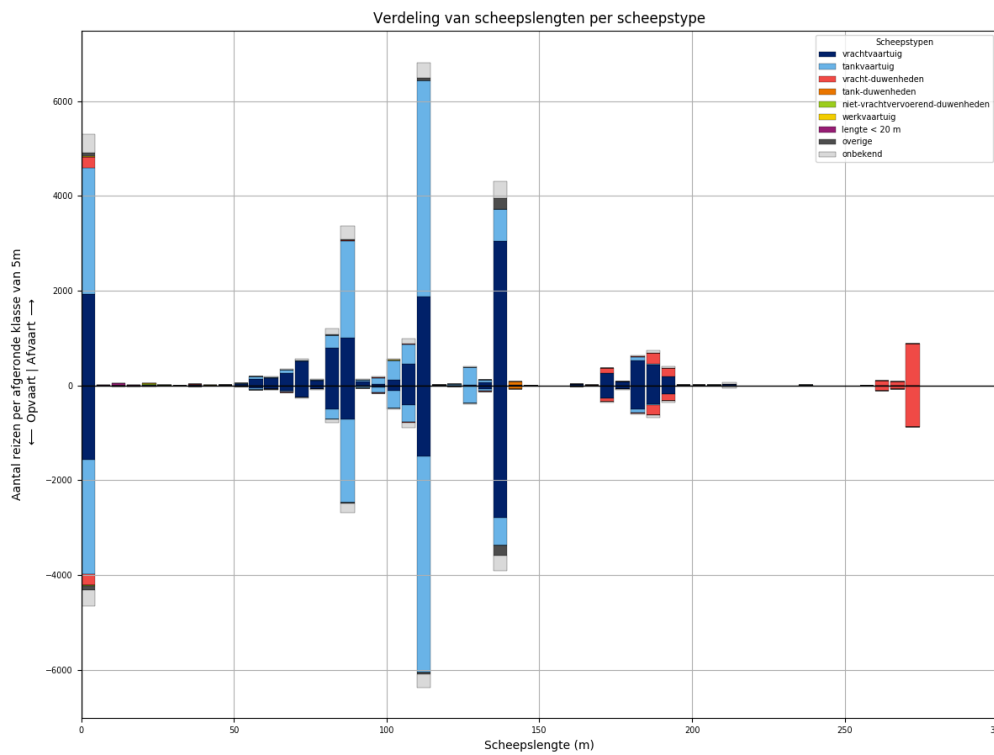
Tabel 52-1 - Aantallen passages per scheepstype, richting en grootteklasse voor L894

Scheepstype	Richting	Passages totaal	0m - 25m	25m - 50m	50m - 75m	75m - 100m	100m - 125m	125m - 150m	150m - 175m	175m - 200m	>200m
vrachtvaartuig	Af	<b>1089</b>	159	1	103	184	230	273	25	114	
	Op	<b>824</b>	115	1	48	134	183	221	25	97	
tankvaartuig	Af	<b>1024</b>	205	1	11	221	480	96		9	1
	Op	<b>960</b>	192	2	9	179	470	99		6	3
vracht-duwenheden	Af	<b>183</b>	17			2			11	119	34
	Op	<b>159</b>	12			4	1		5	97	40
tank-duwenheden	Af	<b>11</b>						11			
	Op	<b>8</b>						8			
niet-vrachtvervoerend-duwenheden	Af	<b>4</b>	3	1							
	Op	<b>3</b>	3								
werkvaartuig	Af	<b>2</b>	1	1							
	Op	<b>1</b>				1					
lengte < 20 m	Af	<b>5</b>	5								
	Op	<b>3</b>	3								
overige	Af	<b>12</b>	3		2	1	3	3			
	Op	<b>22</b>	6		1	3	2	10			
onbekend	Af	<b>165</b>	35		6	40	36	32		10	6
	Op	<b>136</b>	28		3	28	33	28		11	5
<b>Totaal</b>	<b>Af</b>	<b>2495</b>	<b>428</b>	<b>4</b>	<b>122</b>	<b>448</b>	<b>749</b>	<b>415</b>	<b>36</b>	<b>252</b>	<b>41</b>
	<b>Op</b>	<b>2116</b>	<b>359</b>	<b>3</b>	<b>61</b>	<b>349</b>	<b>689</b>	<b>366</b>	<b>30</b>	<b>211</b>	<b>48</b>

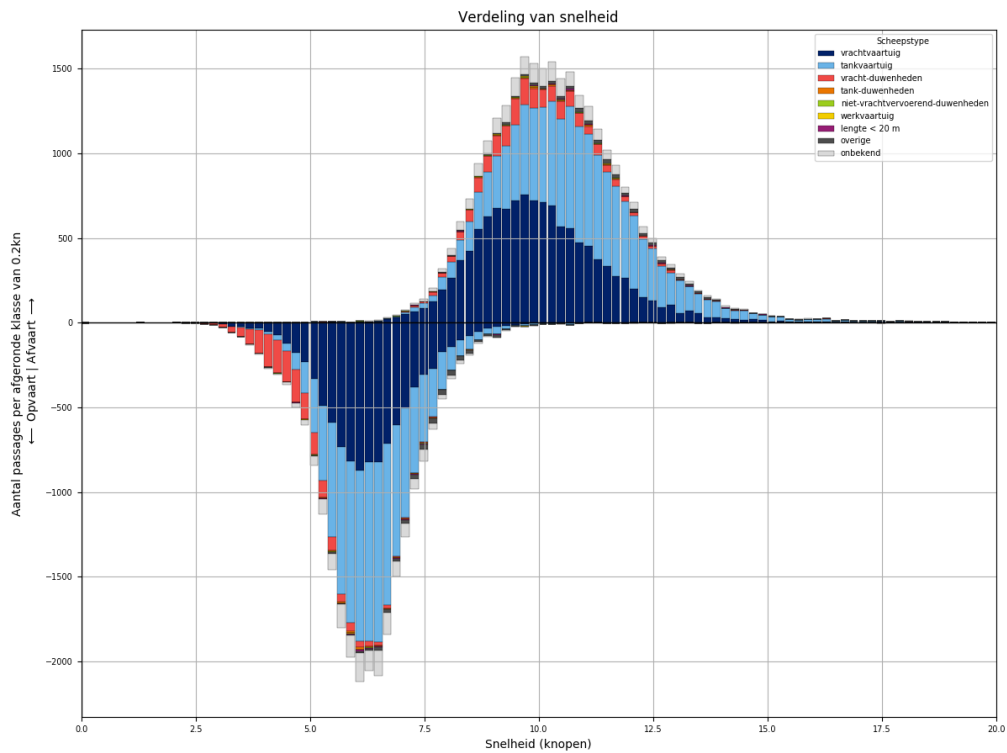
### 53 PASSAGES VAN L895 ALLE AFVOERRANGES



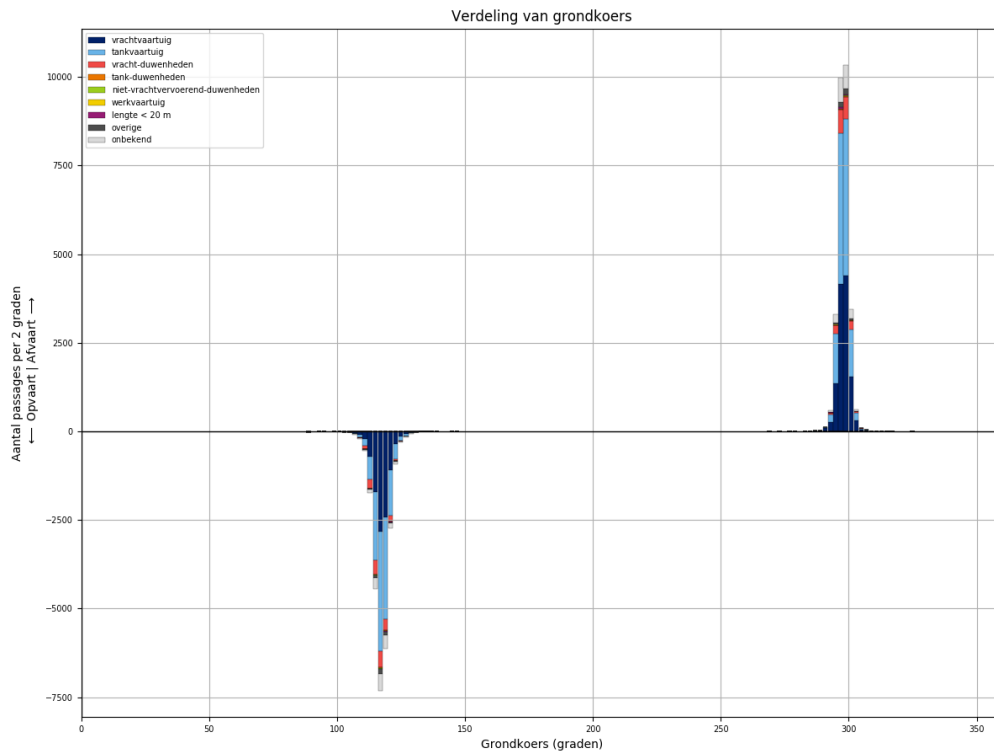
Figuur 53-1 - Verdeling van passage posities over L895



Figuur 53-2 - Lengteverdeling van schepen die L895 passeren



Figuur 53-3 - Snelheidsverdeling van schepen bij passage van L895



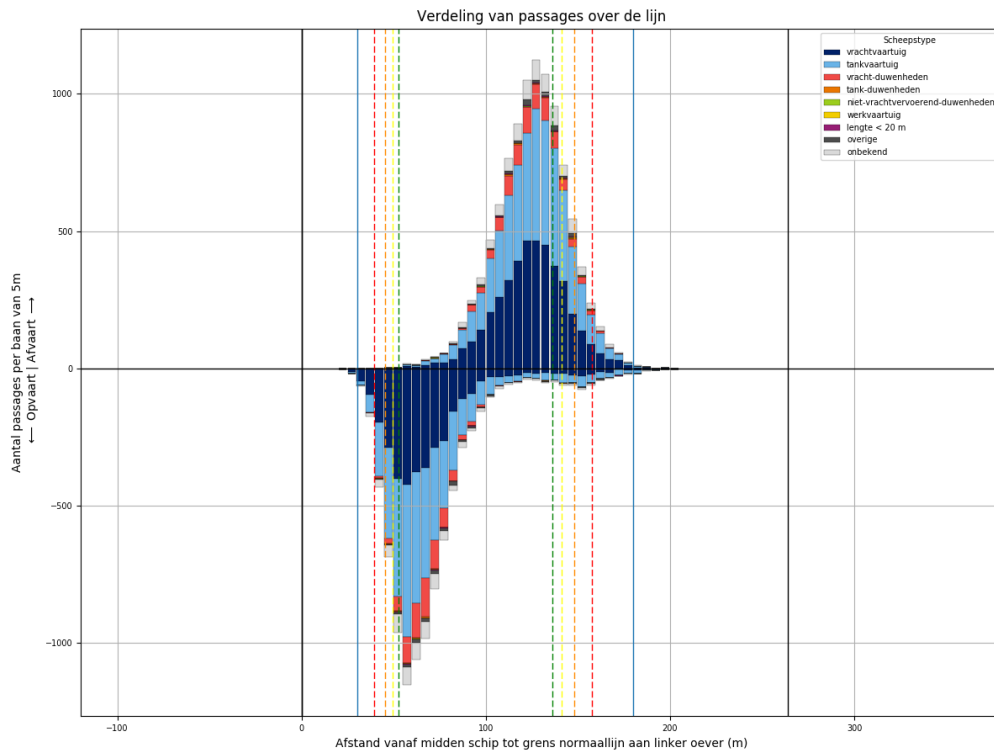
Figuur 53-4 - Koersverdeling van alle schepen bij passage van L895. Passages waarvoor de koers meer dan 30 graden afwijkt van het gemiddelde (per richting), worden niet meegeteld in de tabellen.



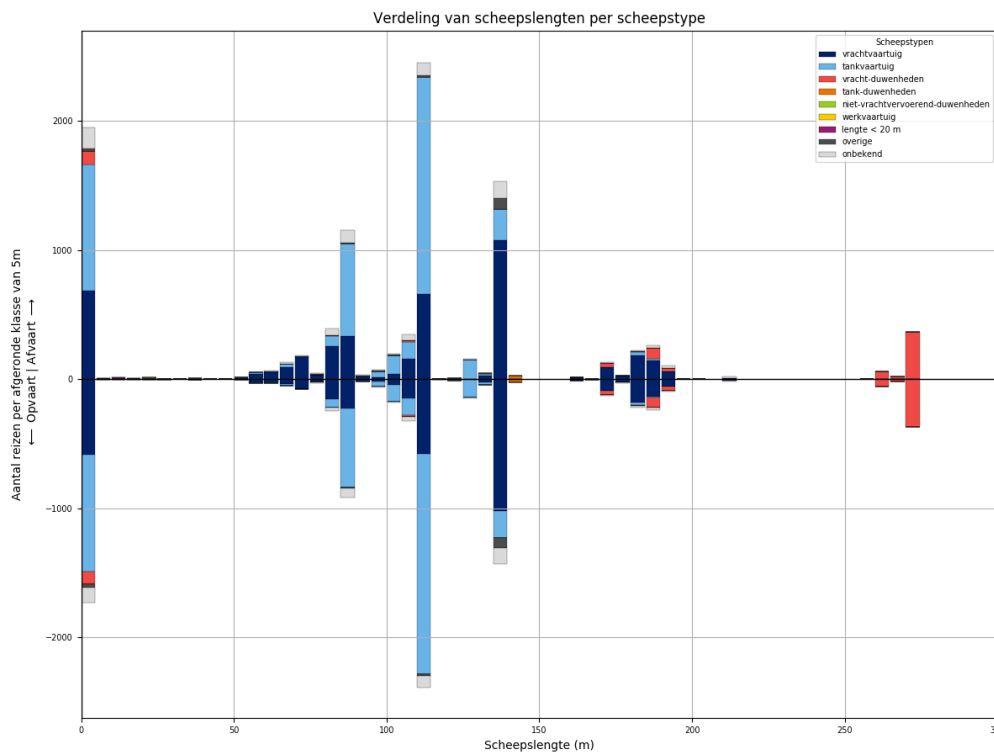
Tabel 53-1 - Aantallen passages per scheepstype, richting en grootteklasse voor L895

Scheepstype	Richting	Passages totaal	0m - 25m	25m - 50m	50m - 75m	75m - 100m	100m - 125m	125m - 150m	150m - 175m	175m - 200m	>200m
vrachtvaartuig	Af	<b>12206</b>	1929	18	1080	2019	2459	3117	299	1244	41
	Op	<b>9796</b>	1571	7	510	1349	2027	2869	284	1148	31
tankvaartuig	Af	<b>11952</b>	2671	3	179	2479	5391	1115	5	94	15
	Op	<b>11064</b>	2421	3	82	2108	5317	1012	7	100	14
vracht-duwenheden	Af	<b>1887</b>	236	16	2	18	23	7	99	408	1078
	Op	<b>1816</b>	231	14	2	13	19	5	91	372	1069
tank-duwenheden	Af	<b>82</b>						75	3	4	
	Op	<b>72</b>					1	68	2	1	
niet-vrachtvervoerend-duwenheden	Af	<b>42</b>	25	6		5	1	1			4
	Op	<b>26</b>	11	5		4	1			1	4
werkvaartuig	Af	<b>19</b>	12	3	2		2				
	Op	<b>11</b>	8		1	1	1				
lengte < 20 m	Af	<b>74</b>	74								
	Op	<b>61</b>	61								
overige	Af	<b>433</b>	82	4	13	29	77	228			
	Op	<b>373</b>	84	3	9	22	45	210			
onbekend	Af	<b>1912</b>	400	2	58	471	443	370	11	114	43
	Op	<b>1601</b>	346	1	25	312	401	346	15	114	41
<b>Totaal</b>	<b>Af</b>	<b>28607</b>	<b>5429</b>	<b>52</b>	<b>1334</b>	<b>5021</b>	<b>8396</b>	<b>4913</b>	<b>417</b>	<b>1864</b>	<b>1181</b>
	<b>Op</b>	<b>24820</b>	<b>4733</b>	<b>33</b>	<b>629</b>	<b>3809</b>	<b>7812</b>	<b>4510</b>	<b>399</b>	<b>1736</b>	<b>1159</b>

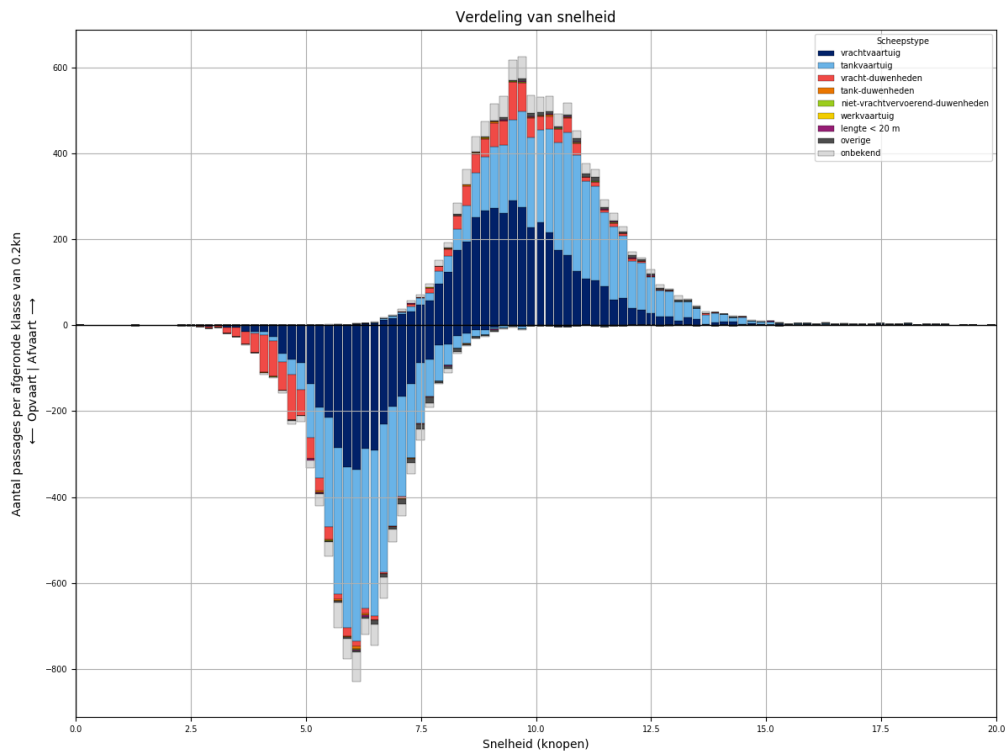
### 54 PASSAGES VAN L895 AFVOERRANGE 1



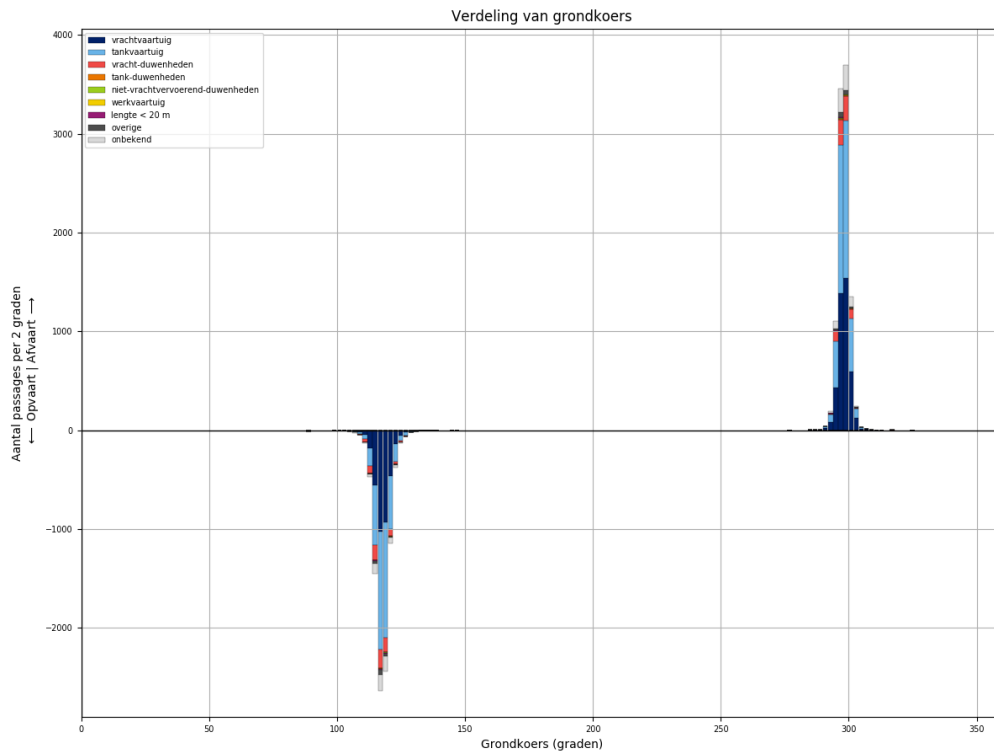
Figuur 54-1 - Verdeling van passage posities over L895



Figuur 54-2 - Lengteverdeling van schepen die L895 passeren



Figuur 54-3 - Snelheidsverdeling van schepen bij passage van L895

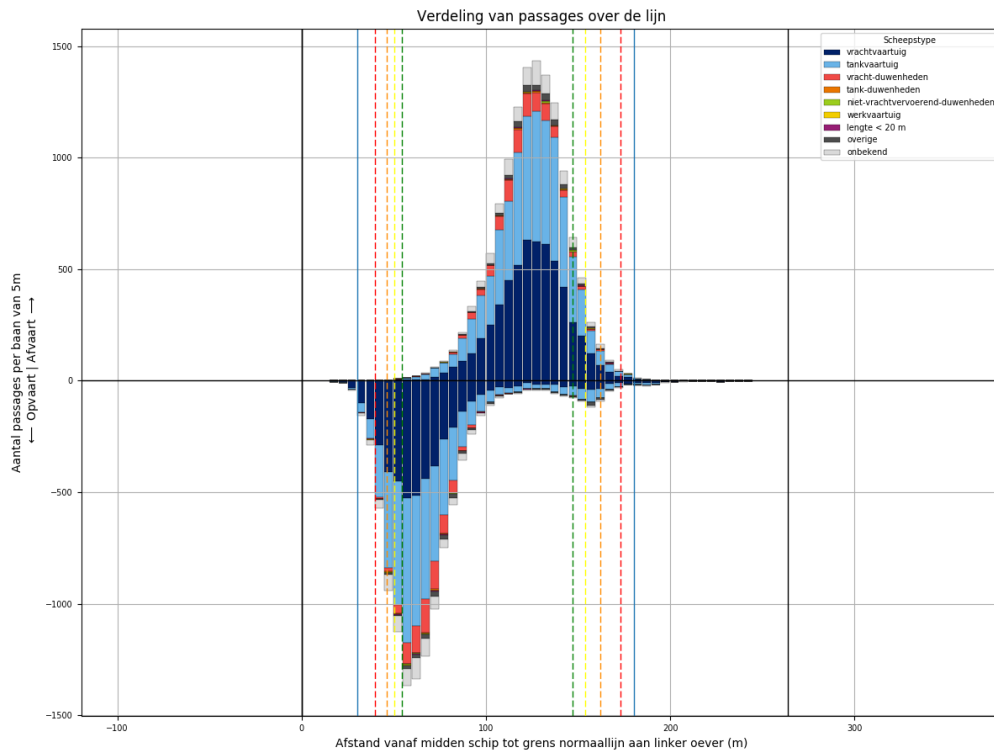


Figuur 54-4 - Koersverdeling van alle schepen bij passage van L895. Passages waarvoor de koers meer dan 30 graden afwijkt van het gemiddelde (per richting), worden niet meegeteld in de tabellen.

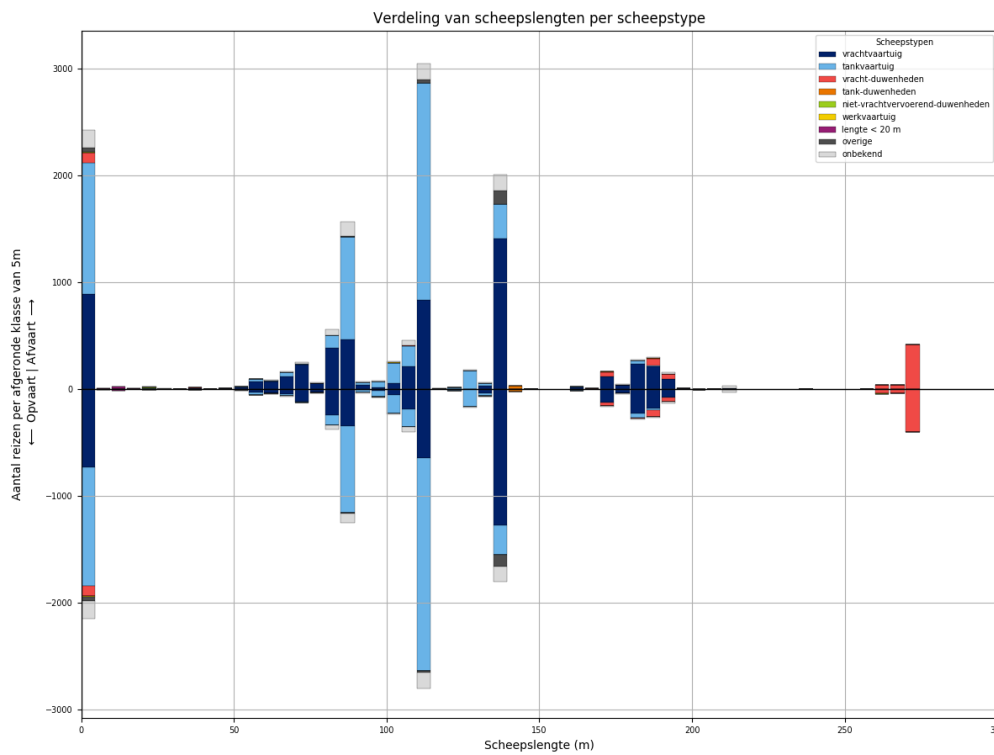
Tabel 54-1 - Aantallen passages per scheepstype, richting en grootteklasse voor L895

Scheepstype	Richting	Passages totaal	0m - 25m	25m - 50m	50m - 75m	75m - 100m	100m - 125m	125m - 150m	150m - 175m	175m - 200m	>200m
vrachtvaartuig	Af	<b>4232</b>	688	5	365	660	864	1110	107	417	16
	Op	<b>3499</b>	581	3	161	426	768	1051	100	398	11
tankvaartuig	Af	<b>4300</b>	984		62	850	1961	404		38	1
	Op	<b>4036</b>	908		28	725	1975	365	1	32	2
vracht- duwenheden	Af	<b>732</b>	102	5	1	9	15	1	34	117	448
	Op	<b>714</b>	97	5		3	13	1	33	114	448
tank-duwenheden	Af	<b>26</b>						22	1	3	
	Op	<b>26</b>						24	1	1	
niet- vrachtvervoerend- duwenheden	Af	<b>10</b>	6	3							1
	Op	<b>6</b>		3		2				1	
werkvaartuig	Af	<b>4</b>	2	1			1				
	Op	<b>3</b>	2				1				
lengte < 20 m	Af	<b>30</b>	30								
	Op	<b>21</b>	21								
overige	Af	<b>135</b>	21	1	2	11	13	87			
	Op	<b>123</b>	26		1	7	13	76			
onbekend	Af	<b>702</b>	159		23	166	151	141	5	46	11
	Op	<b>566</b>	122		6	113	133	135	4	43	10
<b>Totaal</b>	<b>Af</b>	<b>10171</b>	<b>1992</b>	<b>15</b>	<b>453</b>	<b>1696</b>	<b>3005</b>	<b>1765</b>	<b>147</b>	<b>621</b>	<b>477</b>
	<b>Op</b>	<b>8994</b>	<b>1757</b>	<b>11</b>	<b>196</b>	<b>1276</b>	<b>2903</b>	<b>1652</b>	<b>139</b>	<b>589</b>	<b>471</b>

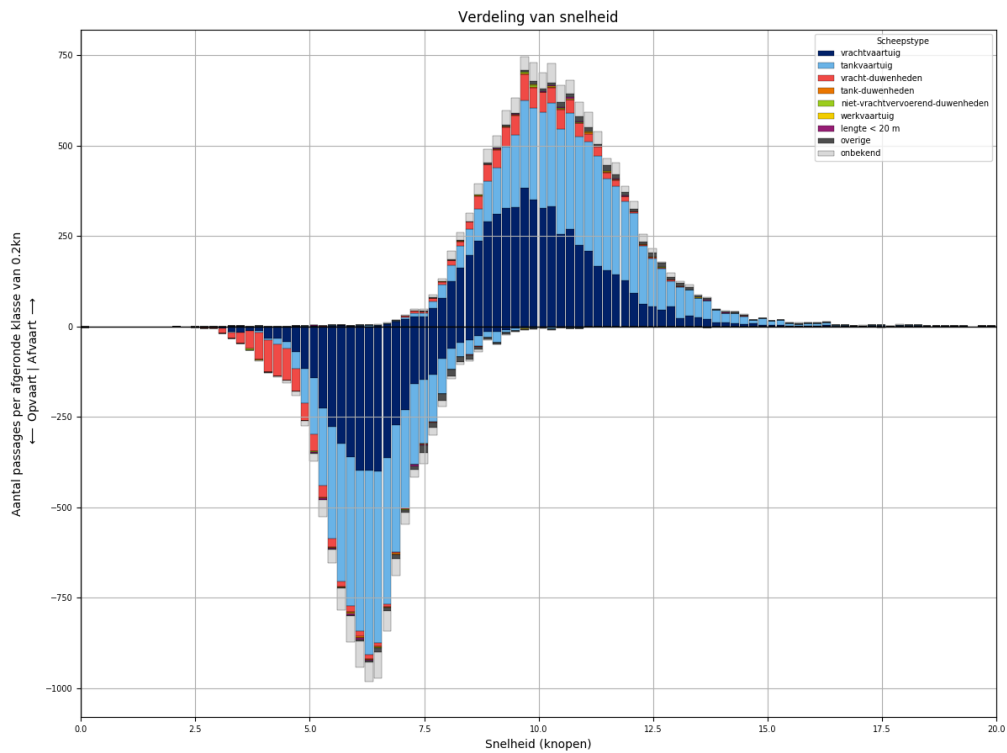
### 55 PASSAGES VAN L895 AFVOERRANGE 2



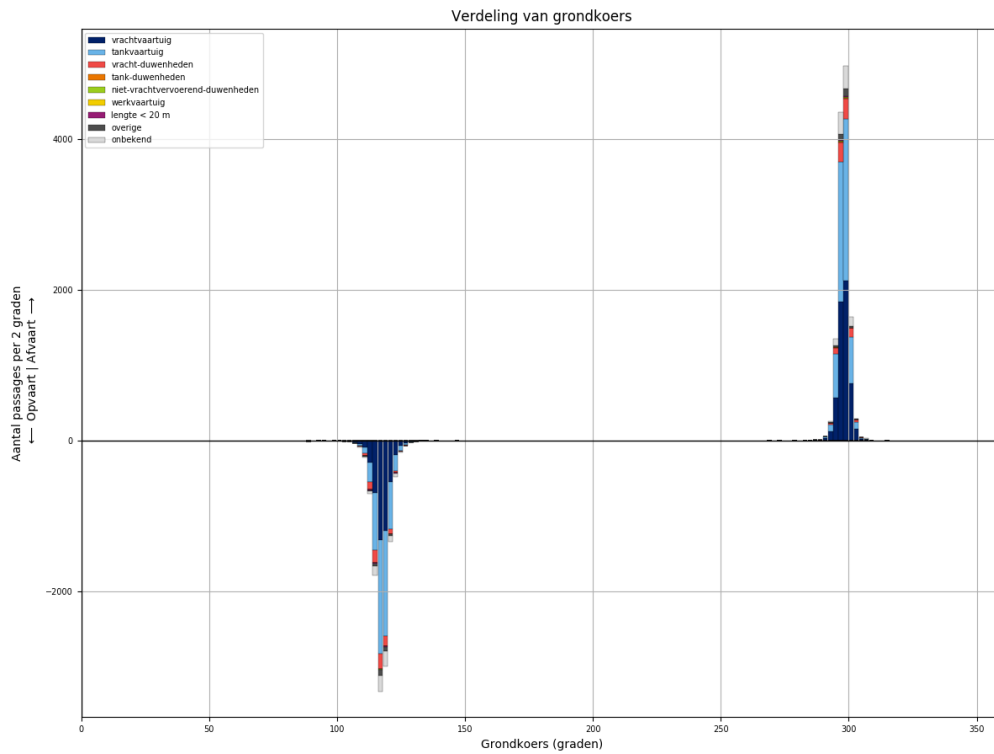
Figuur 55-1 - Verdeling van passage posities over L895



Figuur 55-2 - Lengteverdeling van schepen die L895 passeren



Figuur 55-3 - Snelheidsverdeling van schepen bij passage van L895

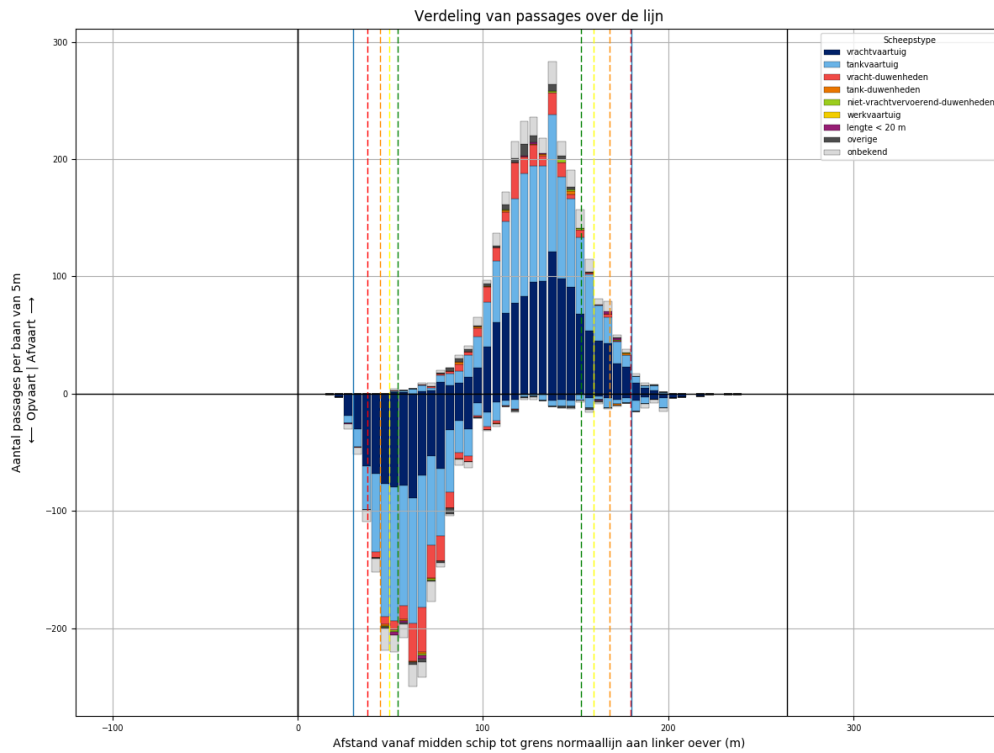


Figuur 55-4 - Koersverdeling van alle schepen bij passage van L895. Passages waarvoor de koers meer dan 30 graden afwijkt van het gemiddelde (per richting), worden niet meegeteld in de tabellen.

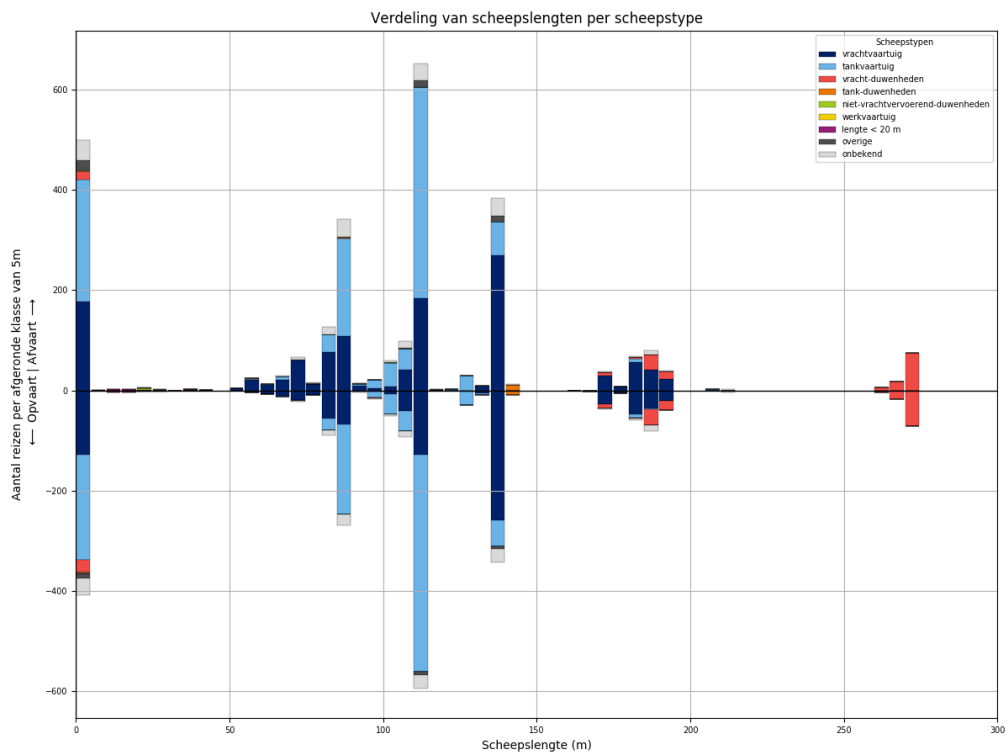
Tabel 55-1 - Aantallen passages per scheepstype, richting en grootteklasse voor L895

Scheepstype	Richting	Passages totaal	0m - 25m	25m - 50m	50m - 75m	75m - 100m	100m - 125m	125m - 150m	150m - 175m	175m - 200m	>200m
vrachtvaartuig	Af	<b>5658</b>	894	10	496	960	1110	1447	135	582	24
	Op	<b>4539</b>	737	3	251	652	895	1314	131	536	20
tankvaartuig	Af	<b>5460</b>	1230	2	90	1150	2421	514	5	39	9
	Op	<b>4996</b>	1109	1	42	981	2337	460	6	52	8
vracht- duwenheden	Af	<b>793</b>	100	9		6	8	6	47	122	495
	Op	<b>753</b>	98	8	2	5	5	4	40	107	484
tank-duwenheden	Af	<b>35</b>						32	2	1	
	Op	<b>27</b>					1	25	1		
niet- vrachtvervoerend- duwenheden	Af	<b>19</b>	10	1		4		1			3
	Op	<b>12</b>	4	1		2	1				4
werkvaartuig	Af	<b>13</b>	9	1	2		1				
	Op	<b>7</b>	6		1						
lengte < 20 m	Af	<b>33</b>	33								
	Op	<b>28</b>	28								
overige	Af	<b>233</b>	38	2	8	14	45	126			
	Op	<b>202</b>	43		7	11	23	118			
onbekend	Af	<b>835</b>	165	2	23	205	206	161	4	46	23
	Op	<b>733</b>	162		14	135	195	153	9	44	21
<b>Totaal</b>	<b>Af</b>	<b>13079</b>	<b>2479</b>	<b>27</b>	<b>619</b>	<b>2339</b>	<b>3791</b>	<b>2287</b>	<b>193</b>	<b>790</b>	<b>554</b>
	<b>Op</b>	<b>11297</b>	<b>2187</b>	<b>13</b>	<b>317</b>	<b>1786</b>	<b>3457</b>	<b>2074</b>	<b>187</b>	<b>739</b>	<b>537</b>

### 56 PASSAGES VAN L895 AFVOERRANGE 3

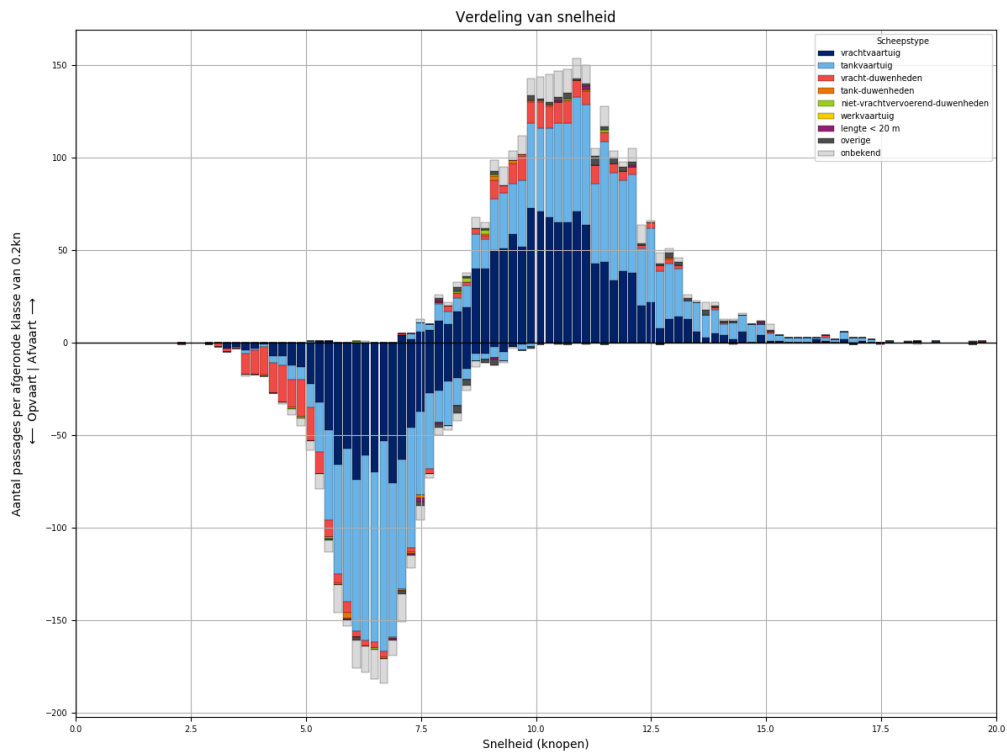


Figuur 56-1 - Verdeling van passage posities over L895

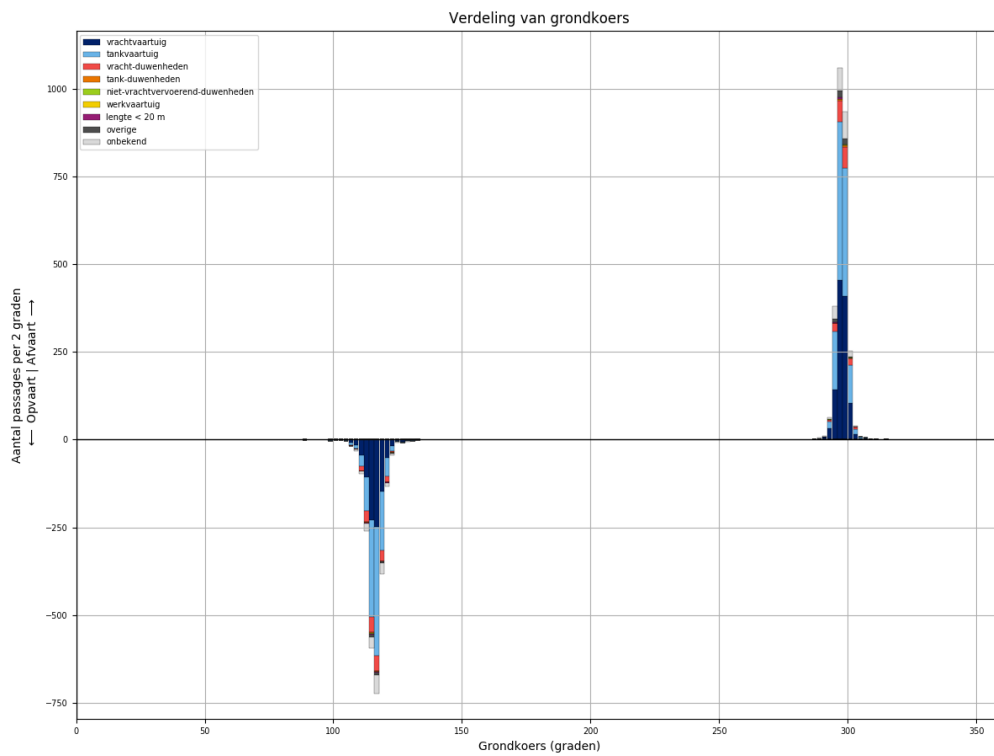


Figuur 56-2 - Lengteverdeling van schepen die L895 passeren





Figuur 56-3 - Snelheidsverdeling van schepen bij passage van L895

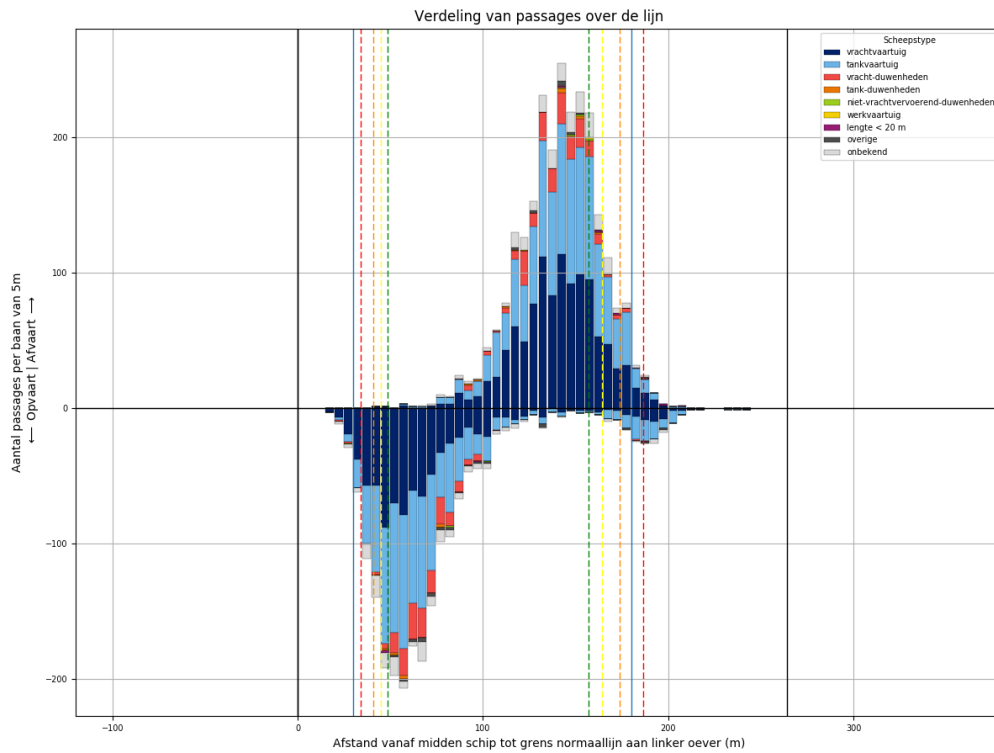


Figuur 56-4 - Koersverdeling van alle schepen bij passage van L895. Passages waarvoor de koers meer dan 30 graden afwijkt van het gemiddelde (per richting), worden niet meegeteld in de tabellen.

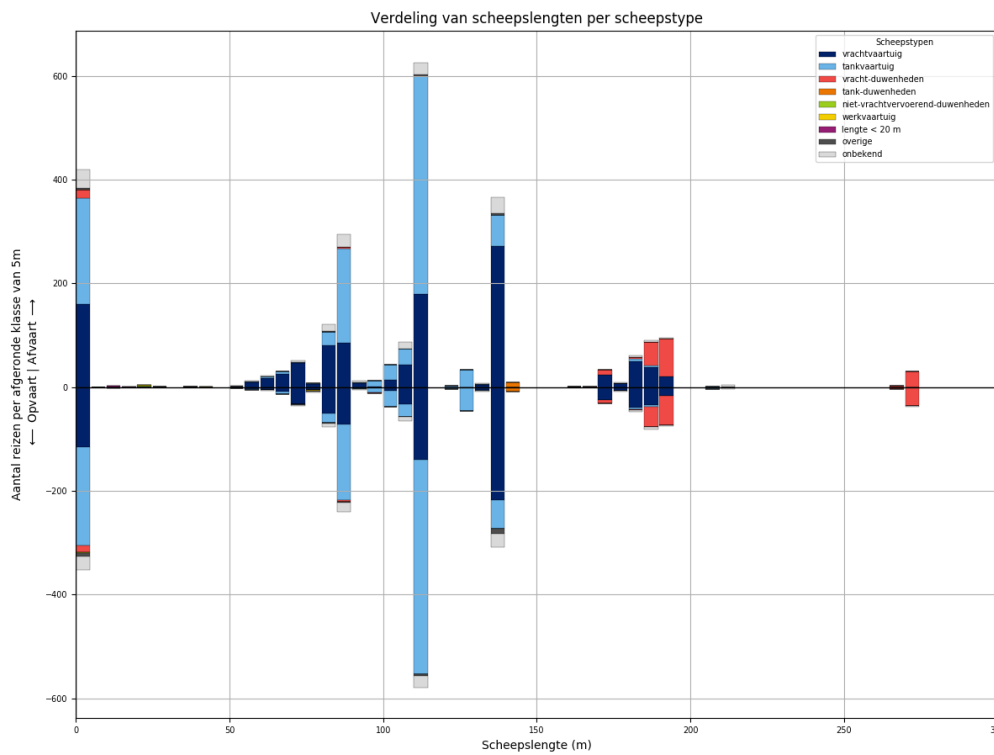
Tabel 56-1 - Aantallen passages per scheepstype, richting en grootteklasse voor L895

Scheepstype	Richting	Passages totaal	0m - 25m	25m - 50m	50m - 75m	75m - 100m	100m - 125m	125m - 150m	150m - 175m	175m - 200m	>200m
vrachtvaartuig	Af	<b>1176</b>	178	2	116	213	235	277	29	126	
	Op	<b>890</b>	129		43	137	177	266	28	110	
tankvaartuig	Af	<b>1130</b>	243		15	249	512	100		8	3
	Op	<b>1040</b>	210		3	217	516	83		10	1
vracht- duwenheden	Af	<b>175</b>	18	2	1	1			7	48	98
	Op	<b>184</b>	24	1		1			11	53	94
tank-duwenheden	Af	<b>11</b>						11			
	Op	<b>10</b>						10			
niet- vrachtvervoerend- duwenheden	Af	<b>9</b>	6	1		1	1				
	Op	<b>4</b>	4								
werkvaartuig	Af	<b>0</b>									
	Op	<b>0</b>									
lengte < 20 m	Af	<b>6</b>	6								
	Op	<b>9</b>	9								
overige	Af	<b>51</b>	20	1		2	16	12			
	Op	<b>25</b>	9	3		1	7	5			
onbekend	Af	<b>203</b>	40		6	54	51	35	2	12	3
	Op	<b>163</b>	34	1	2	35	41	28	2	15	5
<b>Totaal</b>	<b>Af</b>	<b>2761</b>	<b>511</b>	<b>6</b>	<b>138</b>	<b>520</b>	<b>815</b>	<b>435</b>	<b>38</b>	<b>194</b>	<b>104</b>
	<b>Op</b>	<b>2325</b>	<b>419</b>	<b>5</b>	<b>48</b>	<b>391</b>	<b>741</b>	<b>392</b>	<b>41</b>	<b>188</b>	<b>100</b>

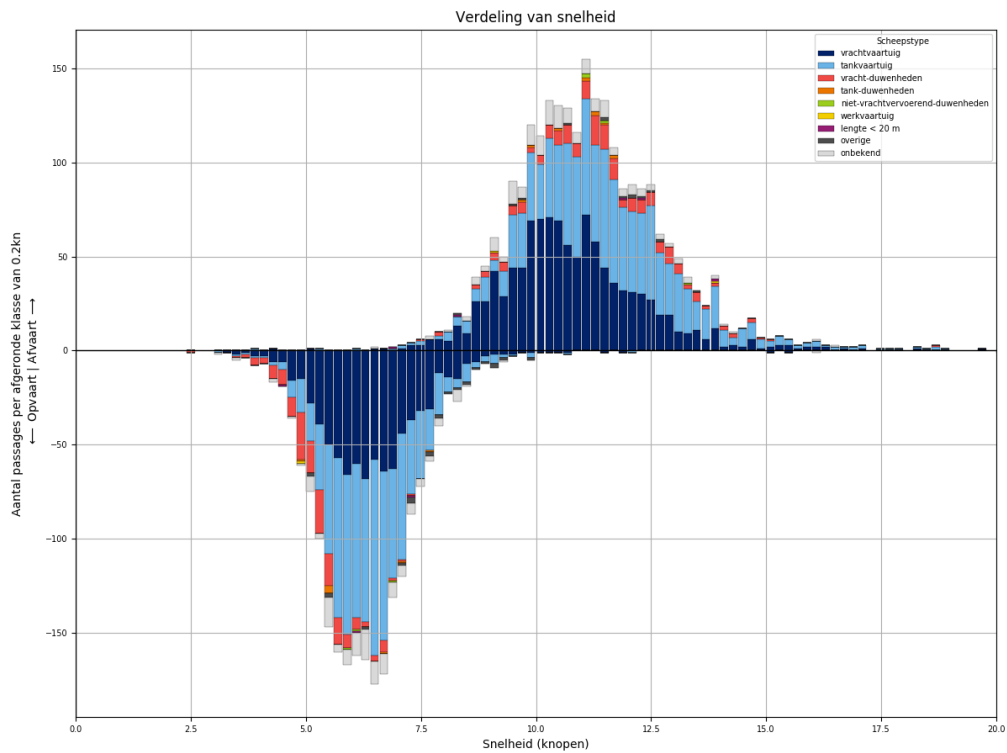
### 57 PASSAGES VAN L895 AFVOERRANGE 4



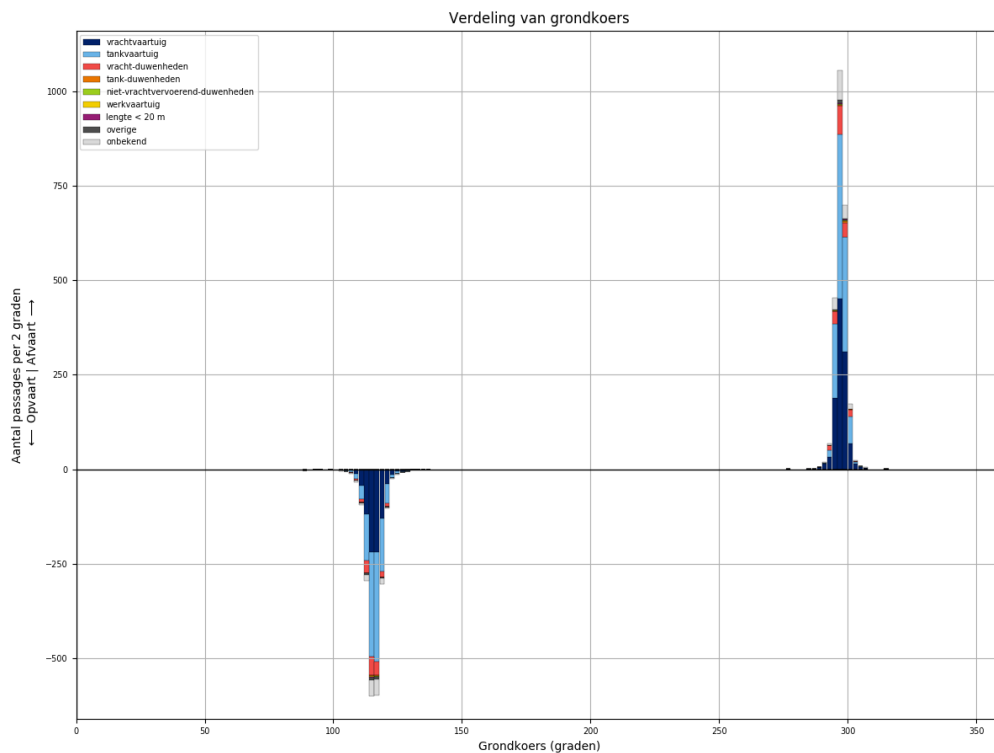
Figuur 57-1 - Verdeling van passage posities over L895



Figuur 57-2 - Lengteverdeling van schepen die L895 passeren



Figuur 57-3 - Snelheidsverdeling van schepen bij passage van L895

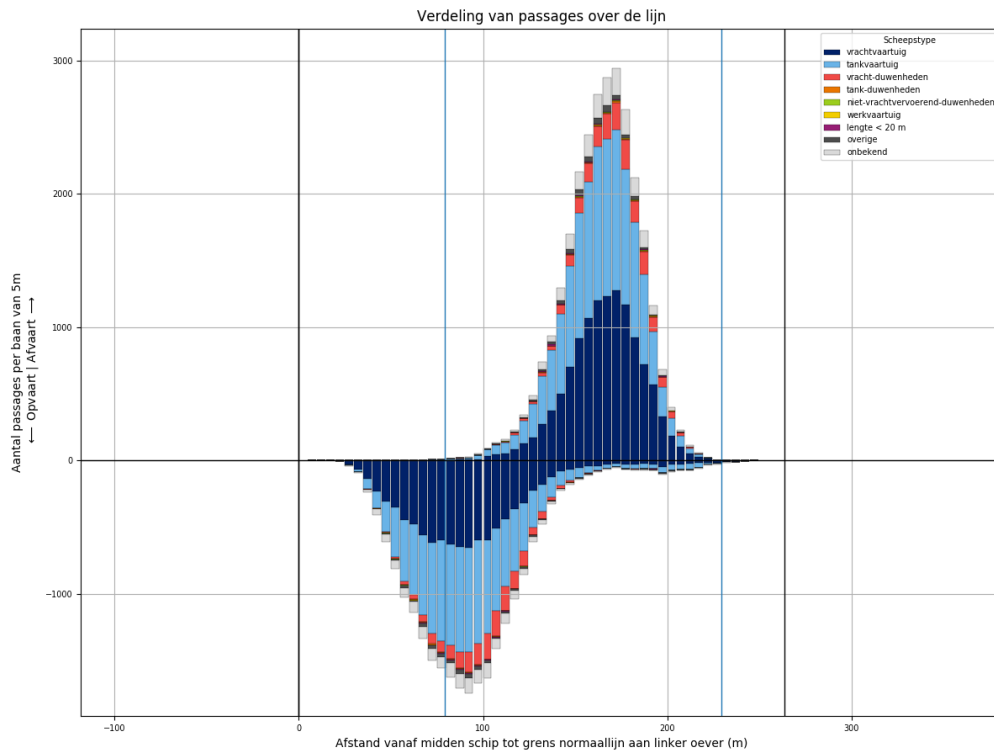


Figuur 57-4 - Koersverdeling van alle schepen bij passage van L895. Passages waarvoor de koers meer dan 30 graden afwijkt van het gemiddelde (per richting), worden niet meegeteld in de tabellen.

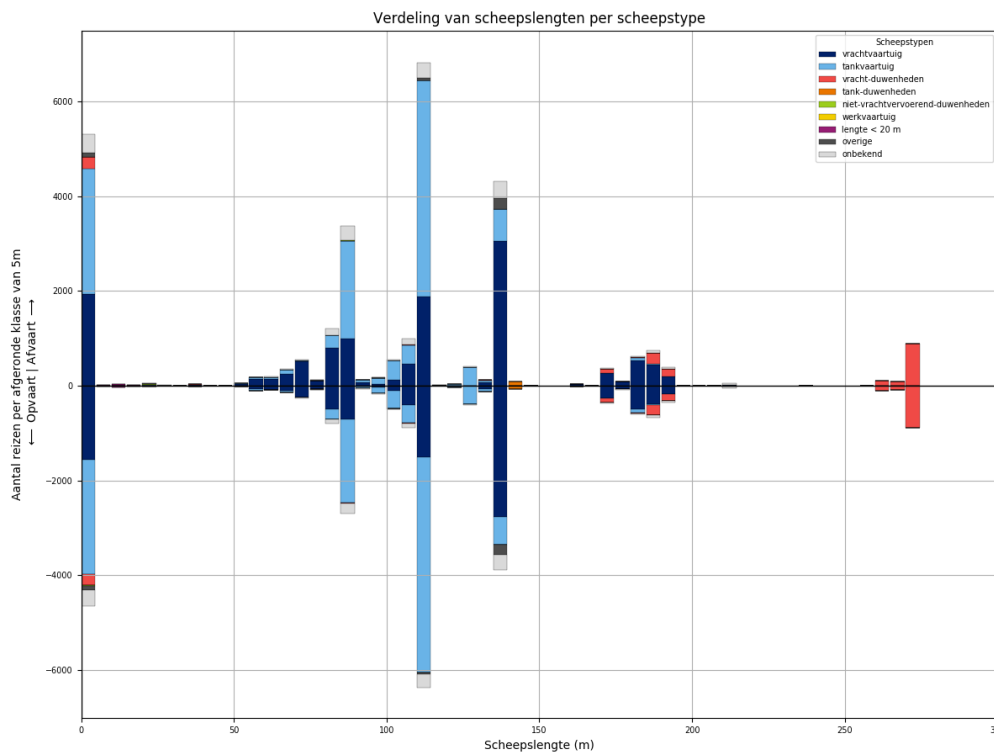
Tabel 57-1 - Aantallen passages per scheepstype, richting en grootteklasse voor L895

Scheepstype	Richting	Passages totaal	0m - 25m	25m - 50m	50m - 75m	75m - 100m	100m - 125m	125m - 150m	150m - 175m	175m - 200m	>200m
vrachtvaartuig	Af	<b>1099</b>	161	1	101	180	237	276	26	117	
	Op	<b>825</b>	115	1	52	130	180	224	25	98	
tankvaartuig	Af	<b>1031</b>	204	1	11	224	484	96		9	2
	Op	<b>959</b>	191	2	8	177	471	101		6	3
vracht-duwenheden	Af	<b>183</b>	16			2			11	120	34
	Op	<b>160</b>	12			4	1		6	97	40
tank-duwenheden	Af	<b>10</b>						10			
	Op	<b>8</b>						8			
niet-vrachtvervoerend-duwenheden	Af	<b>4</b>	3	1							
	Op	<b>3</b>	3								
werkvaartuig	Af	<b>2</b>	1	1							
	Op	<b>1</b>				1					
lengte < 20 m	Af	<b>5</b>	5								
	Op	<b>3</b>	3								
overige	Af	<b>13</b>	3		2	2	3	3			
	Op	<b>22</b>	6		1	3	2	10			
onbekend	Af	<b>166</b>	36		6	41	35	32		10	6
	Op	<b>136</b>	27		3	29	32	29		11	5
<b>Totaal</b>	<b>Af</b>	<b>2513</b>	<b>429</b>	<b>4</b>	<b>120</b>	<b>449</b>	<b>759</b>	<b>417</b>	<b>37</b>	<b>256</b>	<b>42</b>
	<b>Op</b>	<b>2117</b>	<b>357</b>	<b>3</b>	<b>64</b>	<b>344</b>	<b>686</b>	<b>372</b>	<b>31</b>	<b>212</b>	<b>48</b>

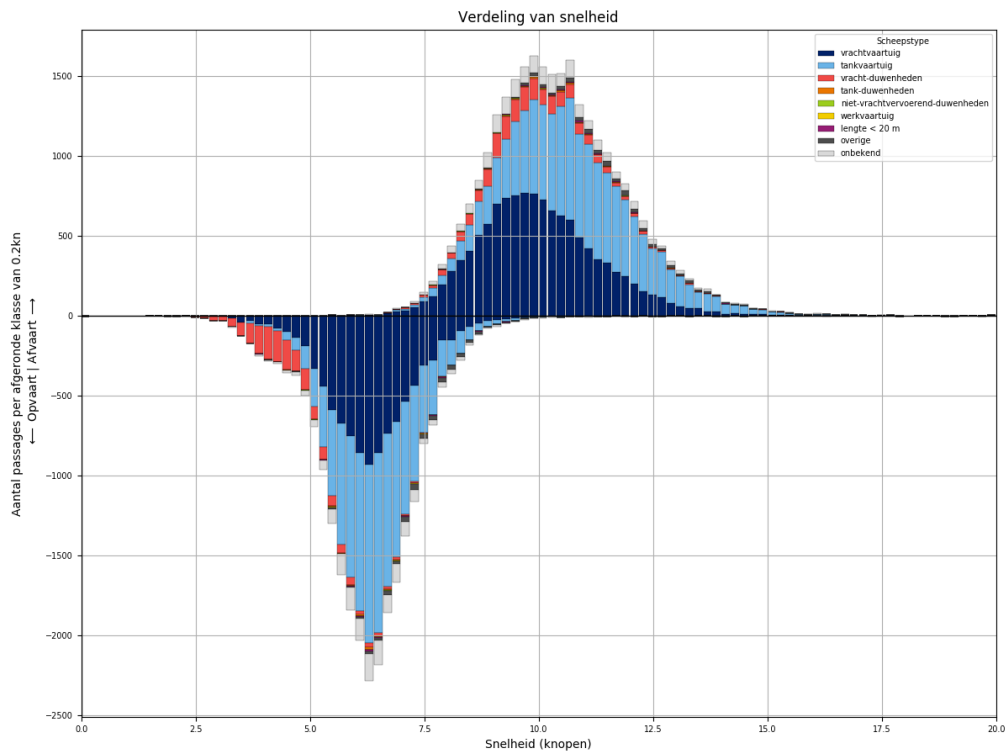
### 58 PASSAGES VAN L896 ALLE AFVOERRANGES



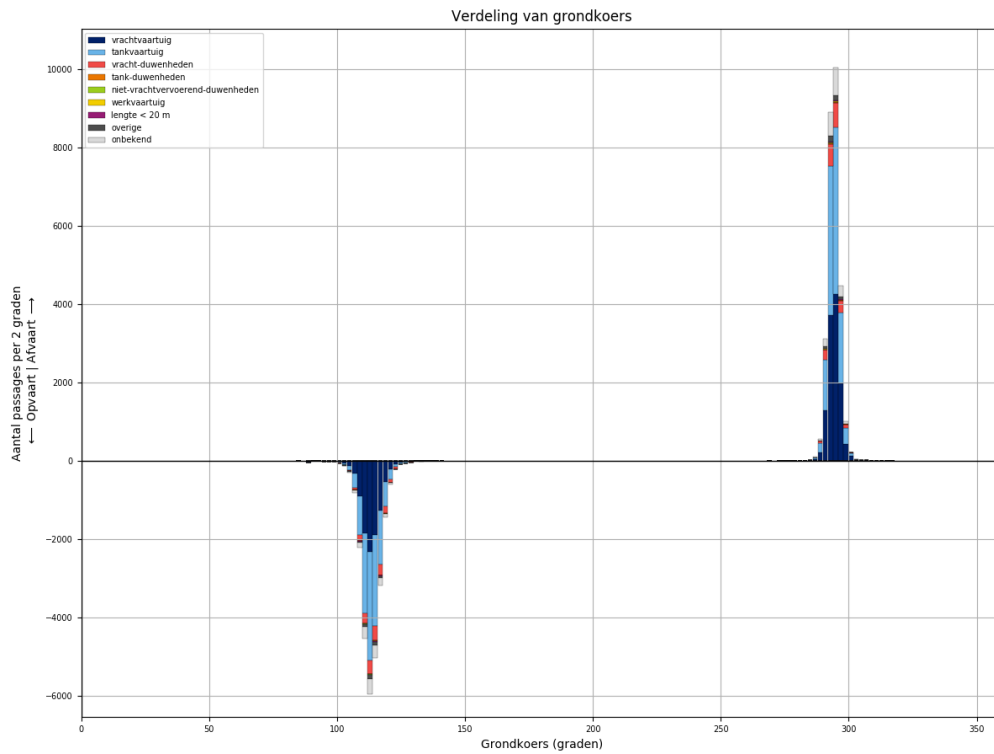
Figuur 58-1 - Verdeling van passage posities over L896



Figuur 58-2 - Lengteverdeling van schepen die L896 passeren



Figuur 58-3 - Snelheidsverdeling van schepen bij passage van L896



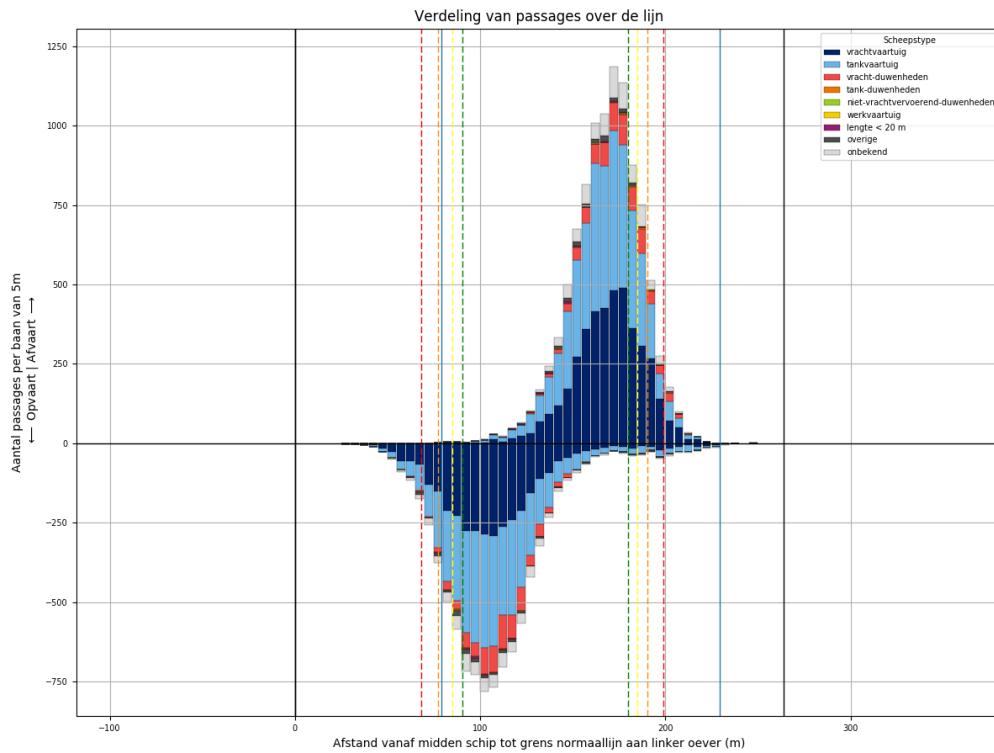
Figuur 58-4 - Koersverdeling van alle schepen bij passage van L896. Passages waarvoor de koers meer dan 30 graden afwijkt van het gemiddelde (per richting), worden niet meegeteld in de tabellen.

Tabel 58-1 - Aantallen passages per scheepstype, richting en grootteklasse voor L896

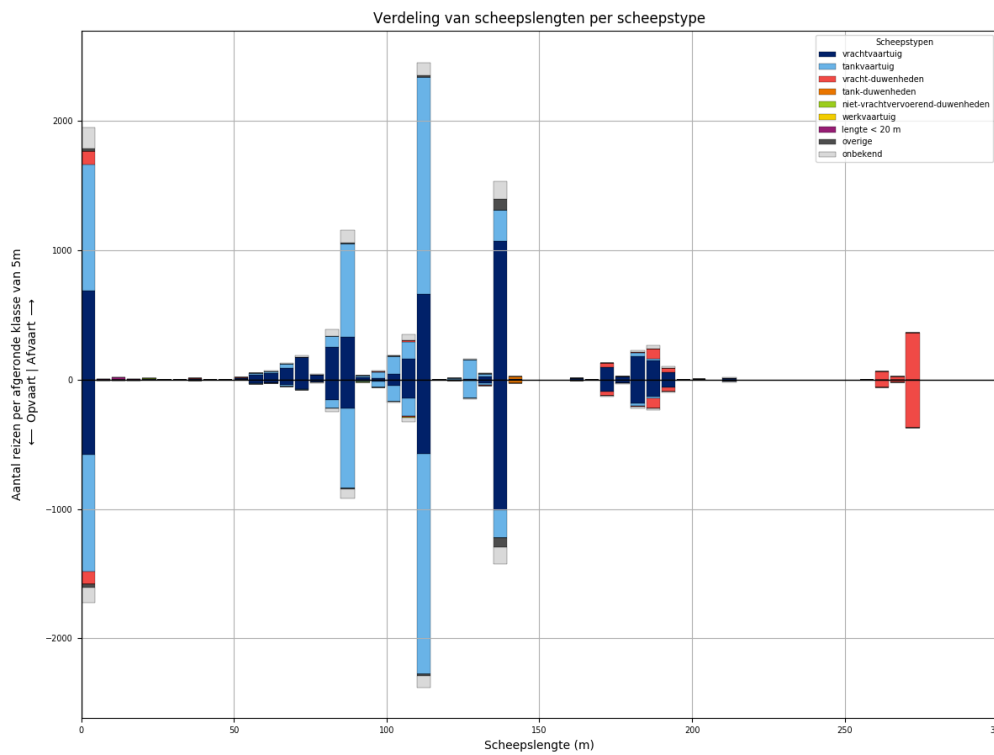
Scheepstype	Richting	Passages totaal	0m - 25m	25m - 50m	50m - 75m	75m - 100m	100m - 125m	125m - 150m	150m - 175m	175m - 200m	>200m
vrachtvaartuig	Af	<b>12206</b>	1929	18	1076	2023	2461	3123	297	1242	37
	Op	<b>9775</b>	1568	7	509	1349	2032	2850	285	1146	29
tankvaartuig	Af	<b>11938</b>	2670	3	179	2474	5386	1114	5	93	14
	Op	<b>11066</b>	2418	3	85	2111	5308	1018	7	101	15
vracht-duwenheden	Af	<b>1890</b>	238	16	2	17	23	7	99	408	1080
	Op	<b>1810</b>	231	14	2	13	19	5	90	370	1066
tank-duwenheden	Af	<b>83</b>						75	3	5	
	Op	<b>72</b>					1	68	2	1	
niet-vrachtvervoerend-duwenheden	Af	<b>42</b>	25	6		5	1	1			4
	Op	<b>26</b>	11	5		4	1			1	4
werkvaartuig	Af	<b>19</b>	12	3	2		2				
	Op	<b>11</b>	8		1	1	1				
lengte < 20 m	Af	<b>75</b>	75								
	Op	<b>63</b>	63								
overige	Af	<b>432</b>	80	4	13	29	78	228			
	Op	<b>372</b>	83	3	9	22	45	210			
onbekend	Af	<b>1910</b>	397	2	58	472	442	372	11	114	42
	Op	<b>1598</b>	343	1	25	312	402	344	15	115	41
<b>Totaal</b>	<b>Af</b>	<b>28595</b>	<b>5426</b>	<b>52</b>	<b>1330</b>	<b>5020</b>	<b>8393</b>	<b>4920</b>	<b>415</b>	<b>1862</b>	<b>1177</b>
	<b>Op</b>	<b>24793</b>	<b>4725</b>	<b>33</b>	<b>631</b>	<b>3812</b>	<b>7809</b>	<b>4495</b>	<b>399</b>	<b>1734</b>	<b>1155</b>



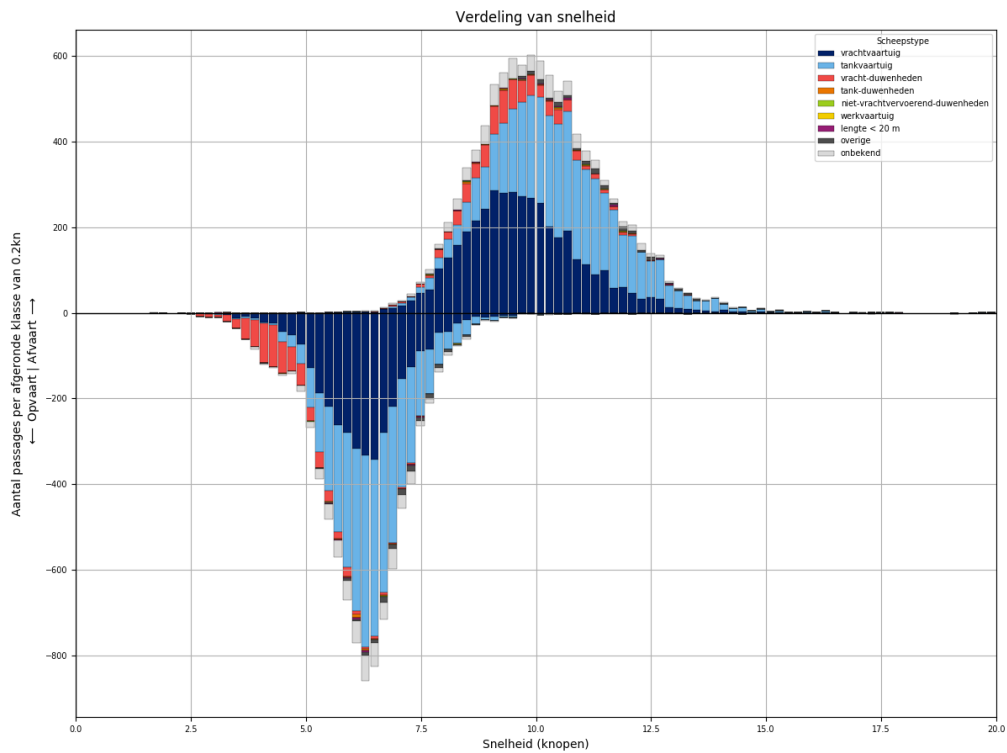
### 59 PASSAGES VAN L896 AFVOERRANGE 1



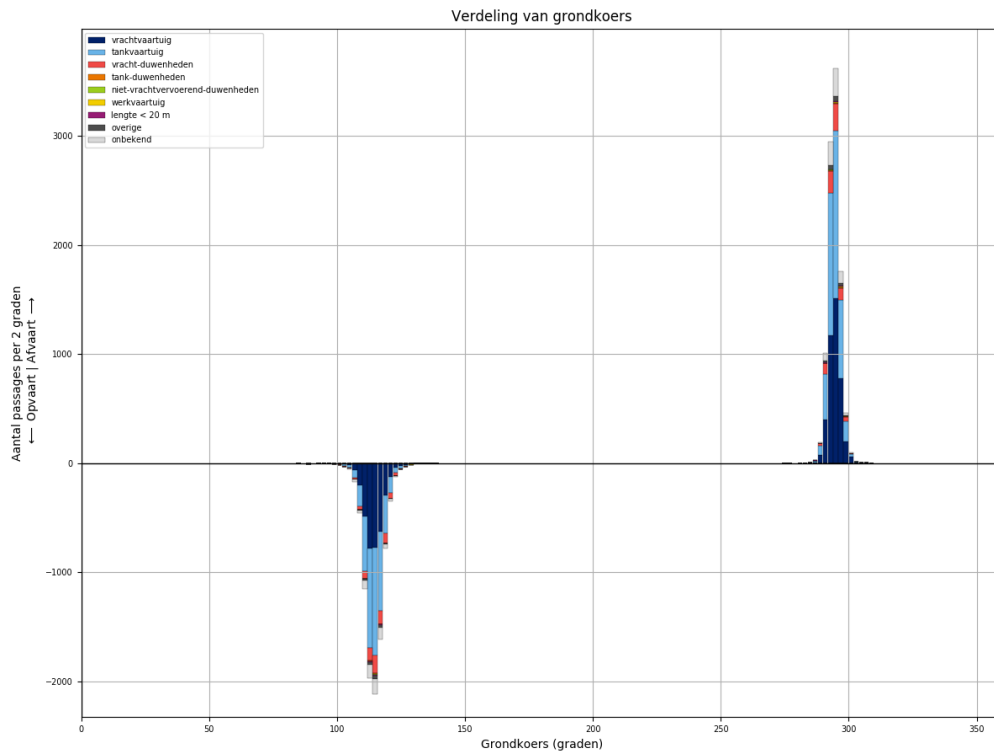
Figuur 59-1 - Verdeling van passage posities over L896



Figuur 59-2 - Lengteverdeling van schepen die L896 passeren



Figuur 59-3 - Snelheidsverdeling van schepen bij passage van L896

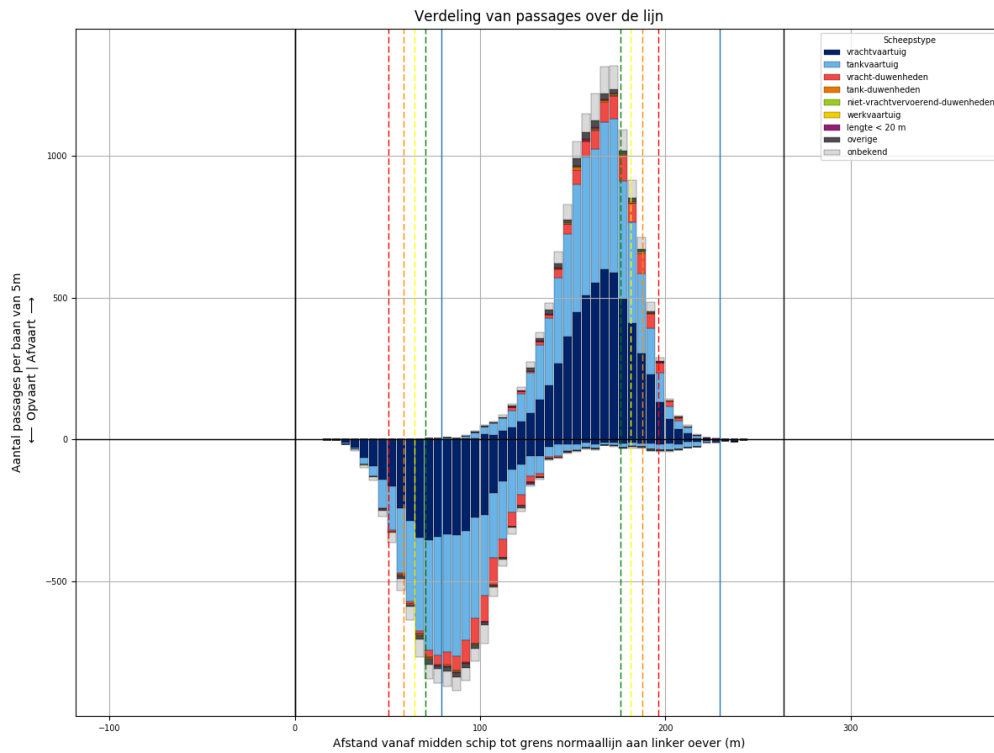


Figuur 59-4 - Koersverdeling van alle schepen bij passage van L896. Passages waarvoor de koers meer dan 30 graden afwijkt van het gemiddelde (per richting), worden niet meegeteld in de tabellen.

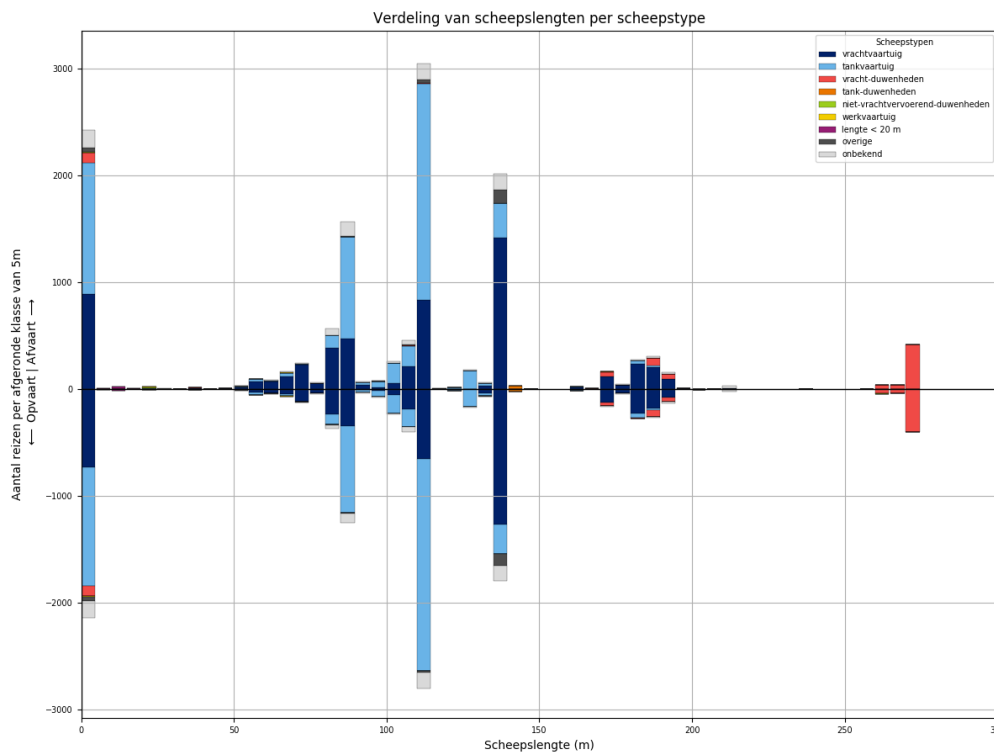
Tabel 59-1 - Aantallen passages per scheepstype, richting en grootteklasse voor L896

Scheepstype	Richting	Passages totaal	0m - 25m	25m - 50m	50m - 75m	75m - 100m	100m - 125m	125m - 150m	150m - 175m	175m - 200m	>200m
vrachtvaartuig	Af	<b>4226</b>	690	5	364	660	865	1106	106	416	14
	Op	<b>3490</b>	578	3	162	426	768	1043	102	397	11
tankvaartuig	Af	<b>4302</b>	982		63	851	1959	408		38	1
	Op	<b>4031</b>	905		28	727	1970	366	1	32	2
vracht-duwenheden	Af	<b>732</b>	102	5	1	9	15	1	34	117	448
	Op	<b>713</b>	97	5		3	13	1	33	114	447
tank-duwenheden	Af	<b>26</b>						22	1	3	
	Op	<b>26</b>						24	1	1	
niet-vrachtvervoerend-duwenheden	Af	<b>10</b>	6	3							1
	Op	<b>6</b>		3		2				1	
werkvaartuig	Af	<b>4</b>	2	1			1				
	Op	<b>3</b>	2				1				
lengte < 20 m	Af	<b>31</b>	31								
	Op	<b>22</b>	22								
overige	Af	<b>135</b>	21	1	2	11	13	87			
	Op	<b>122</b>	25		1	7	13	76			
onbekend	Af	<b>703</b>	160		23	166	151	141	5	46	11
	Op	<b>565</b>	122		6	112	133	133	4	44	11
<b>Totaal</b>	<b>Af</b>	<b>10169</b>	<b>1994</b>	<b>15</b>	<b>453</b>	<b>1697</b>	<b>3004</b>	<b>1765</b>	<b>146</b>	<b>620</b>	<b>475</b>
	<b>Op</b>	<b>8978</b>	<b>1751</b>	<b>11</b>	<b>197</b>	<b>1277</b>	<b>2898</b>	<b>1643</b>	<b>141</b>	<b>589</b>	<b>471</b>

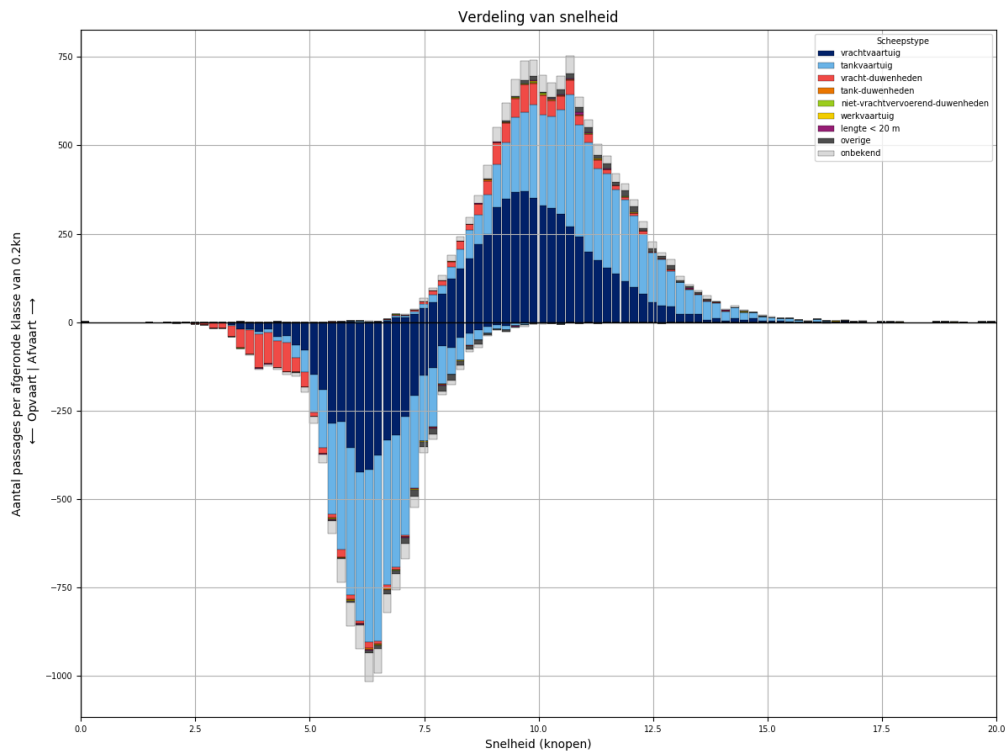
### 60 PASSAGES VAN L896 AFVOERRANGE 2



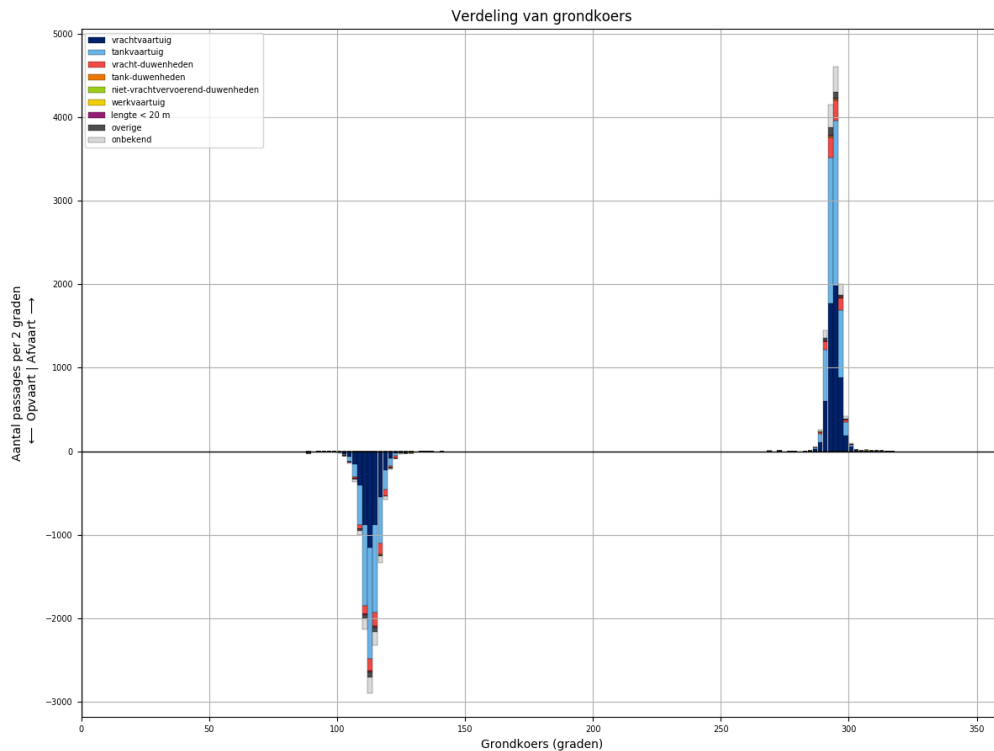
Figuur 60-1 - Verdeling van passage posities over L896



Figuur 60-2 - Lengteverdeling van schepen die L896 passeren



Figuur 60-3 - Snelheidsverdeling van schepen bij passage van L896

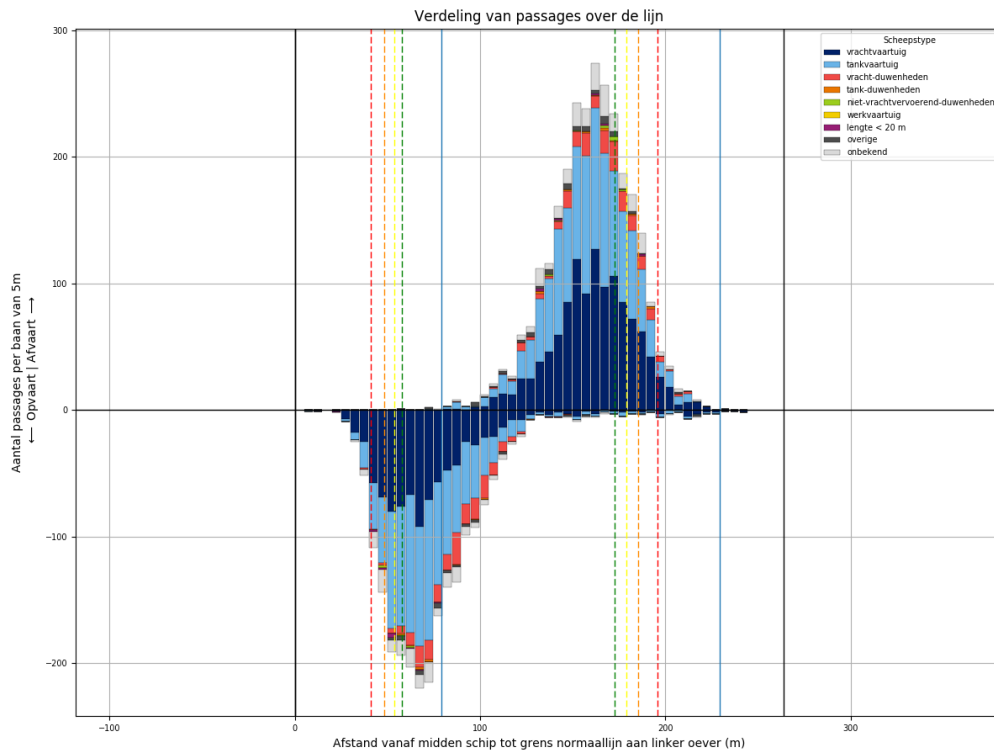


Figuur 60-4 - Koersverdeling van alle schepen bij passage van L896. Passages waarvoor de koers meer dan 30 graden afwijkt van het gemiddelde (per richting), worden niet meegeteld in de tabellen.

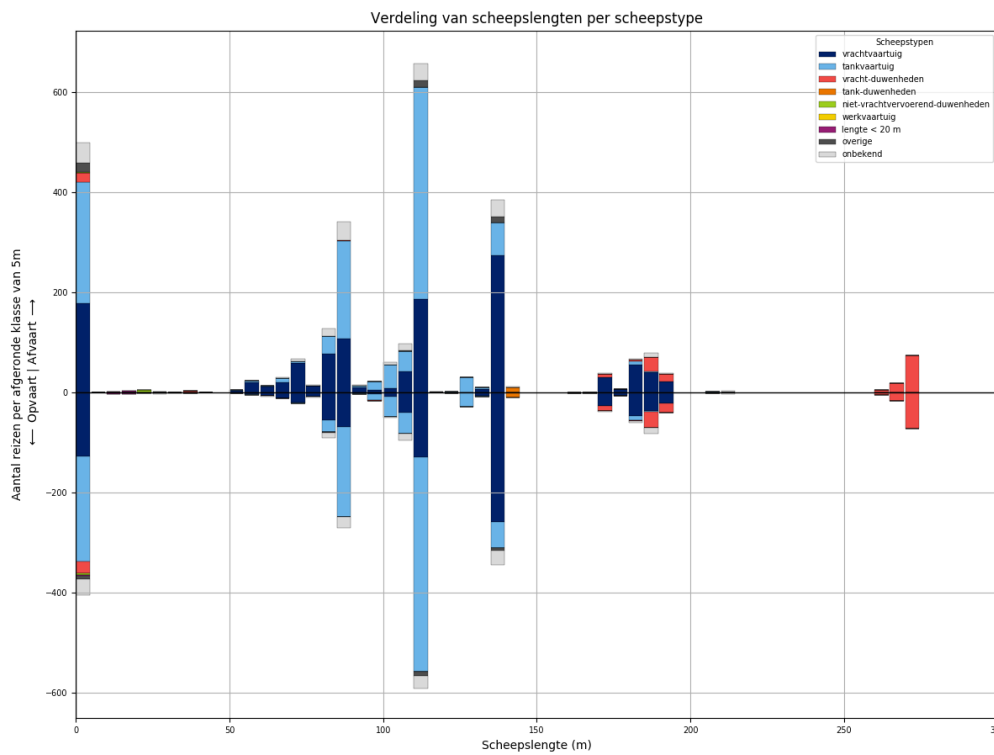
Tabel 60-1 - Aantallen passages per scheepstype, richting en grootteklasse voor L896

Scheepstype	Richting	Passages totaal	0m - 25m	25m - 50m	50m - 75m	75m - 100m	100m - 125m	125m - 150m	150m - 175m	175m - 200m	>200m
vrachtvaartuig	Af	<b>5658</b>	891	10	492	963	1108	1454	135	582	23
	Op	<b>4523</b>	735	3	250	650	897	1304	131	535	18
tankvaartuig	Af	<b>5448</b>	1231	2	90	1146	2417	511	5	38	8
	Op	<b>4997</b>	1109	1	43	981	2332	463	6	53	9
vracht- duwenheden	Af	<b>796</b>	100	9		6	8	6	47	122	498
	Op	<b>748</b>	98	8	2	5	5	4	39	105	482
tank-duwenheden	Af	<b>36</b>						32	2	2	
	Op	<b>27</b>					1	25	1		
niet- vrachtvervoerend- duwenheden	Af	<b>19</b>	10	1		4		1			3
	Op	<b>12</b>	4	1		2	1				4
werkvaartuig	Af	<b>13</b>	9	1	2		1				
	Op	<b>7</b>	6		1						
lengte < 20 m	Af	<b>33</b>	33								
	Op	<b>29</b>	29								
overige	Af	<b>232</b>	36	2	8	14	46	126			
	Op	<b>202</b>	43		7	11	23	118			
onbekend	Af	<b>835</b>	164	2	22	207	205	163	4	46	22
	Op	<b>732</b>	160		14	136	195	154	9	44	20
<b>Totaal</b>	<b>Af</b>	<b>13070</b>	<b>2474</b>	<b>27</b>	<b>614</b>	<b>2340</b>	<b>3785</b>	<b>2293</b>	<b>193</b>	<b>790</b>	<b>554</b>
	<b>Op</b>	<b>11277</b>	<b>2184</b>	<b>13</b>	<b>317</b>	<b>1785</b>	<b>3454</b>	<b>2068</b>	<b>186</b>	<b>737</b>	<b>533</b>

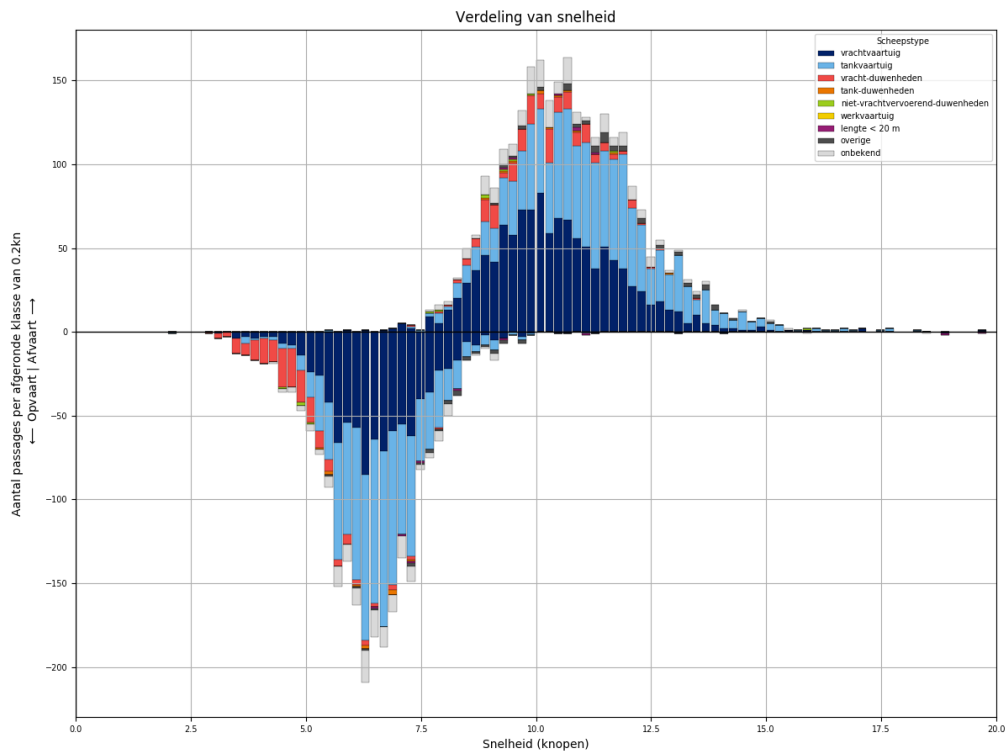
### 61 PASSAGES VAN L896 AFVOERRANGE 3



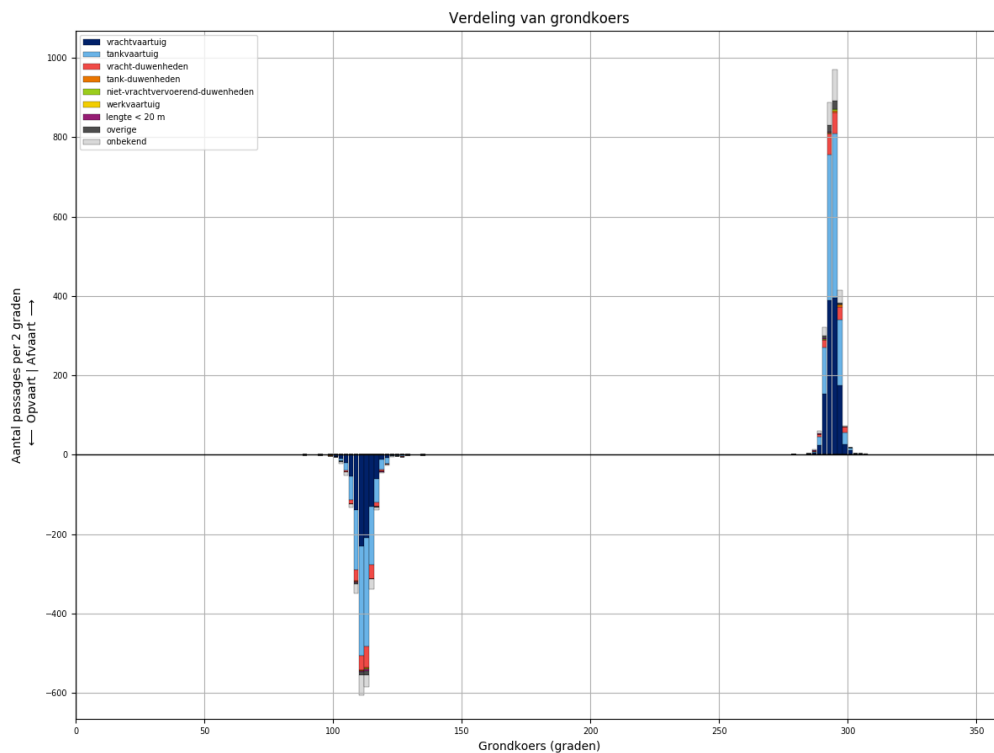
Figuur 61-1 - Verdeling van passage posities over L896



Figuur 61-2 - Lengteverdeling van schepen die L896 passeren



Figuur 61-3 - Snelheidsverdeling van schepen bij passage van L896



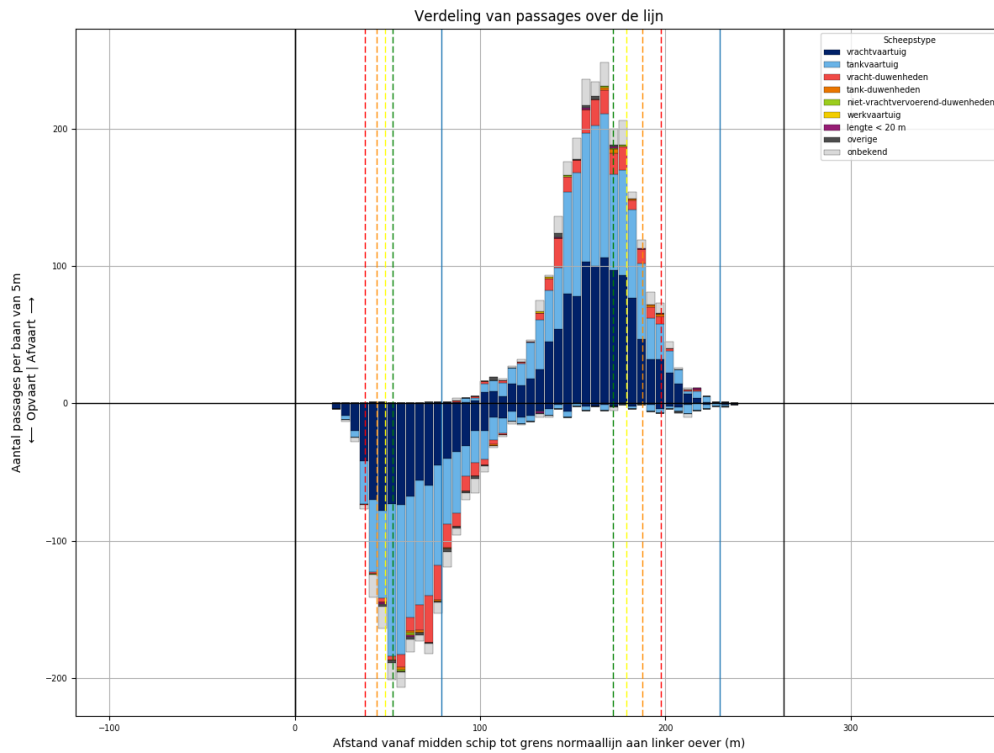
Figuur 61-4 - Koersverdeling van alle schepen bij passage van L896. Passages waarvoor de koers meer dan 30 graden afwijkt van het gemiddelde (per richting), worden niet meegeteld in de tabellen.



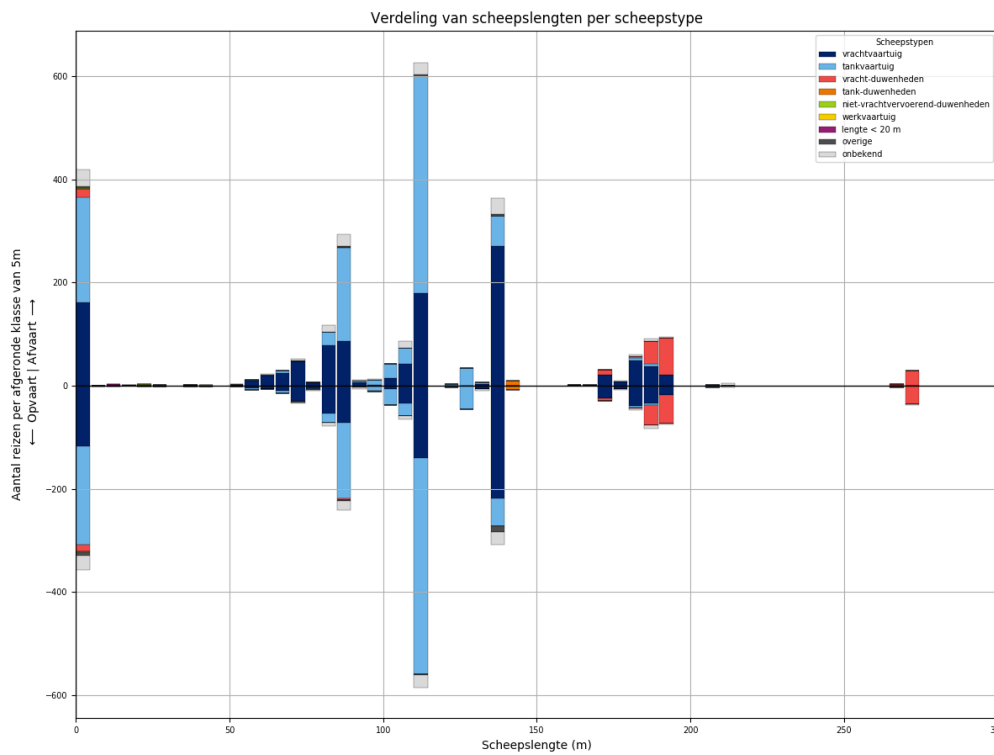
Tabel 61-1 - Aantallen passages per scheepstype, richting en grootteklasse voor L896

Scheepstype	Richting	Passages totaal	0m - 25m	25m - 50m	50m - 75m	75m - 100m	100m - 125m	125m - 150m	150m - 175m	175m - 200m	>200m
vrachtvaartuig	Af	<b>1187</b>	179	2	117	214	238	281	30	126	
	Op	<b>889</b>	128		43	137	178	265	28	110	
tankvaartuig	Af	<b>1130</b>	242		15	250	513	99		8	3
	Op	<b>1038</b>	210		3	217	513	84		10	1
vracht-duwenheden	Af	<b>176</b>	19	2	1	1			7	48	98
	Op	<b>184</b>	24	1		1			11	53	94
tank-duwenheden	Af	<b>11</b>						11			
	Op	<b>10</b>						10			
niet-vrachtvervoerend-duwenheden	Af	<b>9</b>	6	1		1	1				
	Op	<b>4</b>	4								
werkvaartuig	Af	<b>0</b>									
	Op	<b>0</b>									
lengte < 20 m	Af	<b>6</b>	6								
	Op	<b>9</b>	9								
overige	Af	<b>51</b>	20	1		2	16	12			
	Op	<b>25</b>	9	3		1	7	5			
onbekend	Af	<b>203</b>	39		7	54	51	35	2	12	3
	Op	<b>161</b>	32	1	2	35	41	28	2	15	5
<b>Totaal</b>	<b>Af</b>	<b>2773</b>	<b>511</b>	<b>6</b>	<b>140</b>	<b>522</b>	<b>819</b>	<b>438</b>	<b>39</b>	<b>194</b>	<b>104</b>
	<b>Op</b>	<b>2320</b>	<b>416</b>	<b>5</b>	<b>48</b>	<b>391</b>	<b>739</b>	<b>392</b>	<b>41</b>	<b>188</b>	<b>100</b>

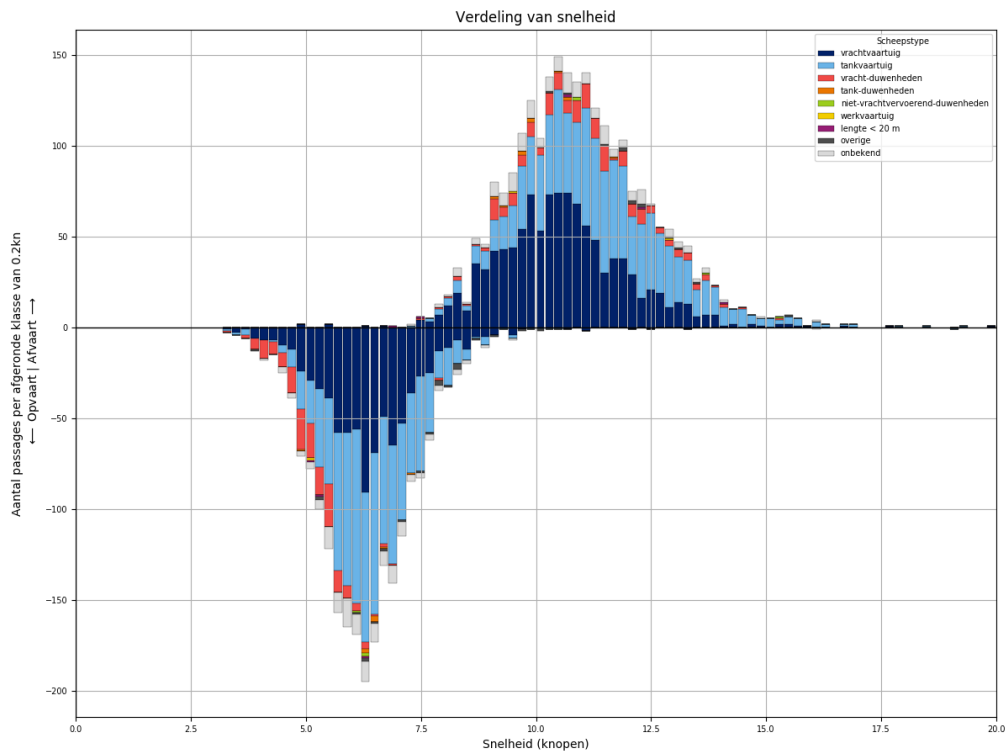
### 62 PASSAGES VAN L896 AFVOERRANGE 4



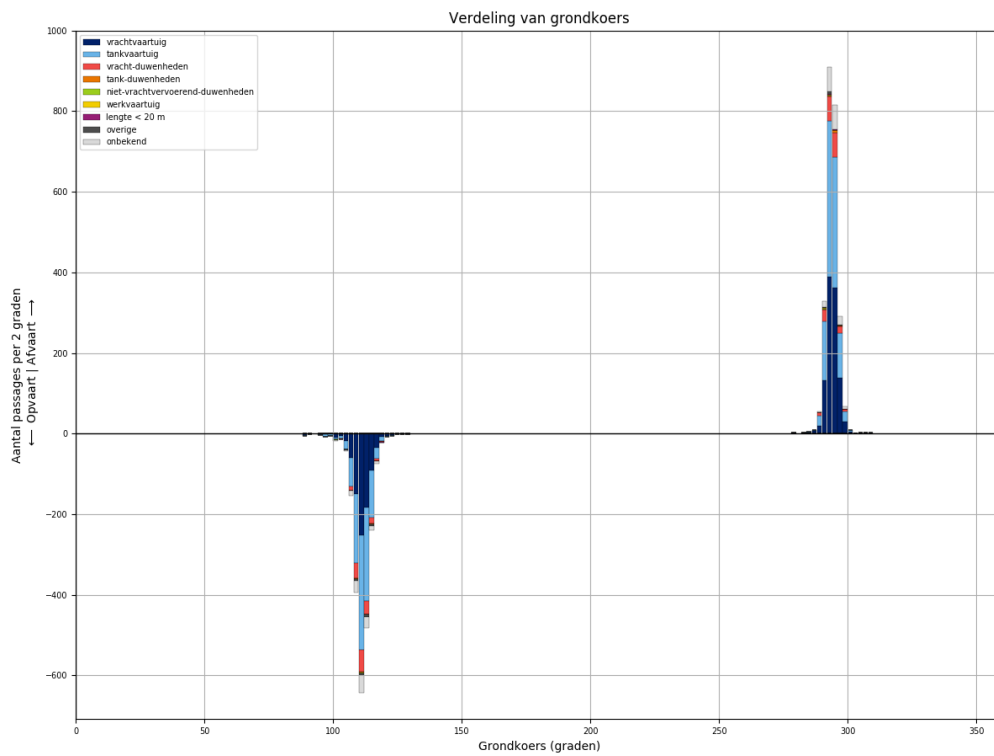
Figuur 62-1 - Verdeling van passage posities over L896



Figuur 62-2 - Lengteverdeling van schepen die L896 passeren



Figuur 62-3 - Snelheidsverdeling van schepen bij passage van L896

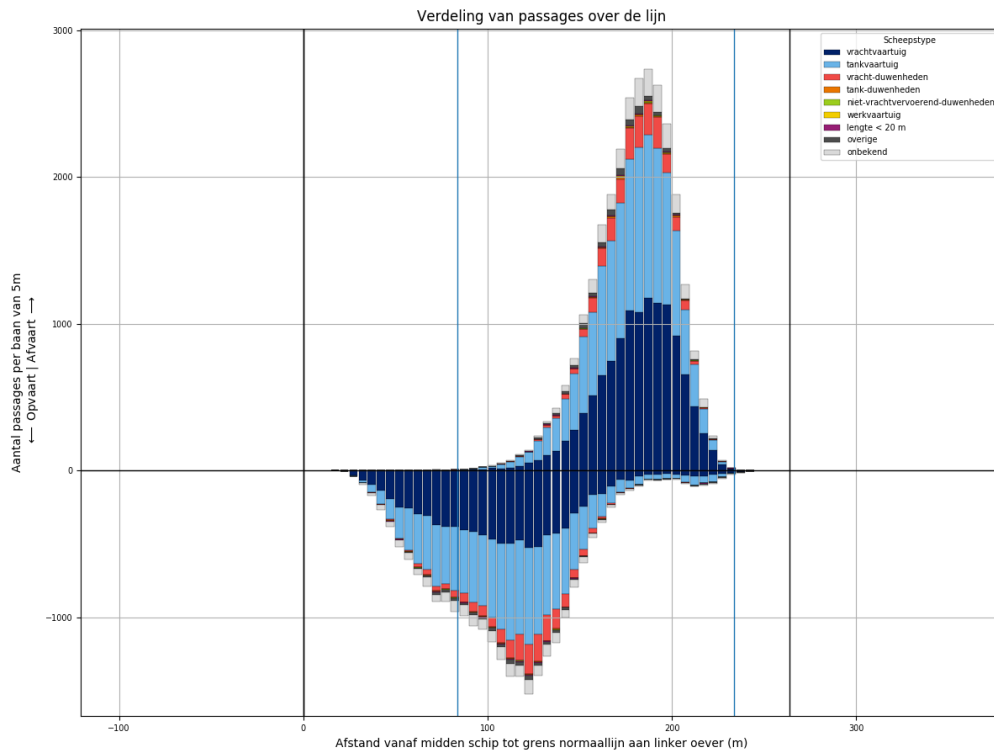


Figuur 62-4 - Koersverdeling van alle schepen bij passage van L896. Passages waarvoor de koers meer dan 30 graden afwijkt van het gemiddelde (per richting), worden niet meegeteld in de tabellen.

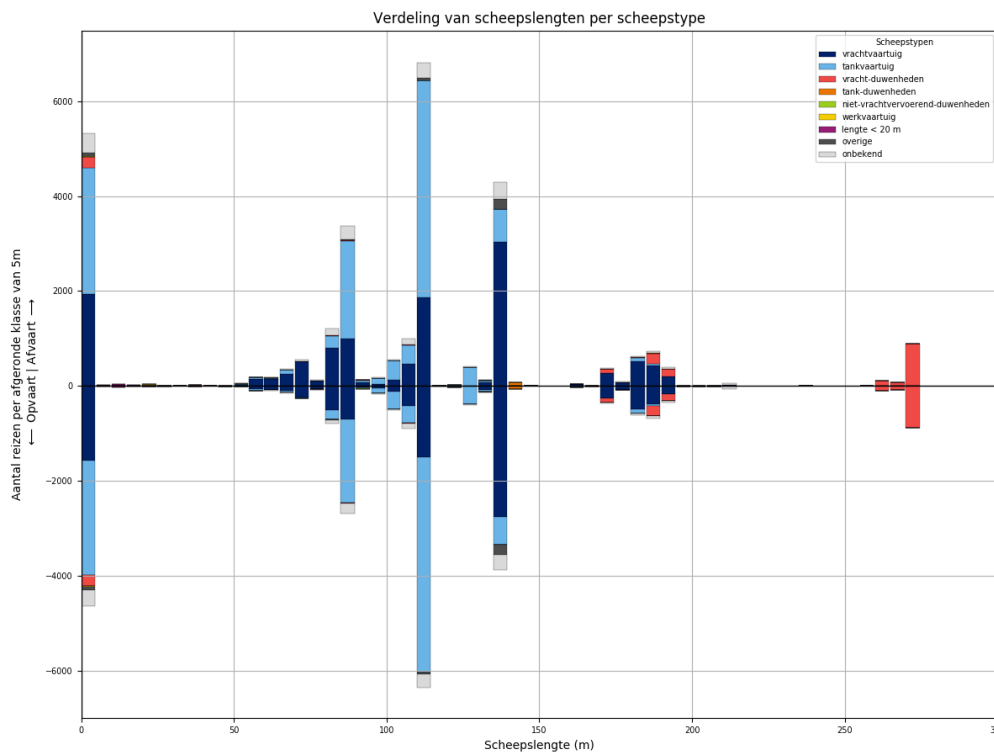
Tabel 62-1 - Aantallen passages per scheepstype, richting en grootteklasse voor L896

Scheepstype	Richting	Passages totaal	0m - 25m	25m - 50m	50m - 75m	75m - 100m	100m - 125m	125m - 150m	150m - 175m	175m - 200m	>200m
vrachtvaartuig	Af	<b>1094</b>	161	1	101	180	236	275	24	116	
	Op	<b>830</b>	118	1	51	132	181	224	24	99	
tankvaartuig	Af	<b>1027</b>	205	1	10	221	484	95		9	2
	Op	<b>968</b>	191	2	10	178	476	102		6	3
vracht-duwenheden	Af	<b>182</b>	17			1			11	120	33
	Op	<b>160</b>	12			4	1		6	97	40
tank-duwenheden	Af	<b>10</b>						10			
	Op	<b>8</b>						8			
niet-vrachtvervoerend-duwenheden	Af	<b>4</b>	3	1							
	Op	<b>3</b>	3								
werkvaartuig	Af	<b>2</b>	1	1							
	Op	<b>1</b>				1					
lengte < 20 m	Af	<b>5</b>	5								
	Op	<b>3</b>	3								
overige	Af	<b>13</b>	3		2	2	3	3			
	Op	<b>22</b>	6		1	3	2	10			
onbekend	Af	<b>163</b>	34		6	40	35	32		10	6
	Op	<b>137</b>	28		3	29	33	28		11	5
<b>Totaal</b>	<b>Af</b>	<b>2500</b>	<b>429</b>	<b>4</b>	<b>119</b>	<b>444</b>	<b>758</b>	<b>415</b>	<b>35</b>	<b>255</b>	<b>41</b>
	<b>Op</b>	<b>2132</b>	<b>361</b>	<b>3</b>	<b>65</b>	<b>347</b>	<b>693</b>	<b>372</b>	<b>30</b>	<b>213</b>	<b>48</b>

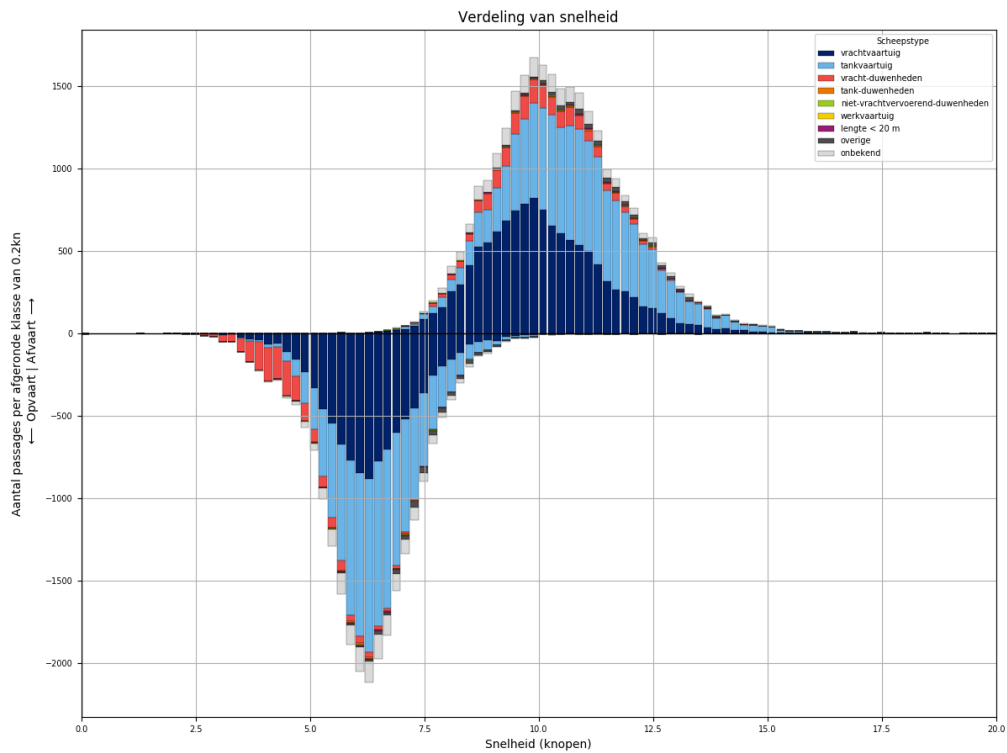
### 63 PASSAGES VAN L897 ALLE AFVOERRANGES



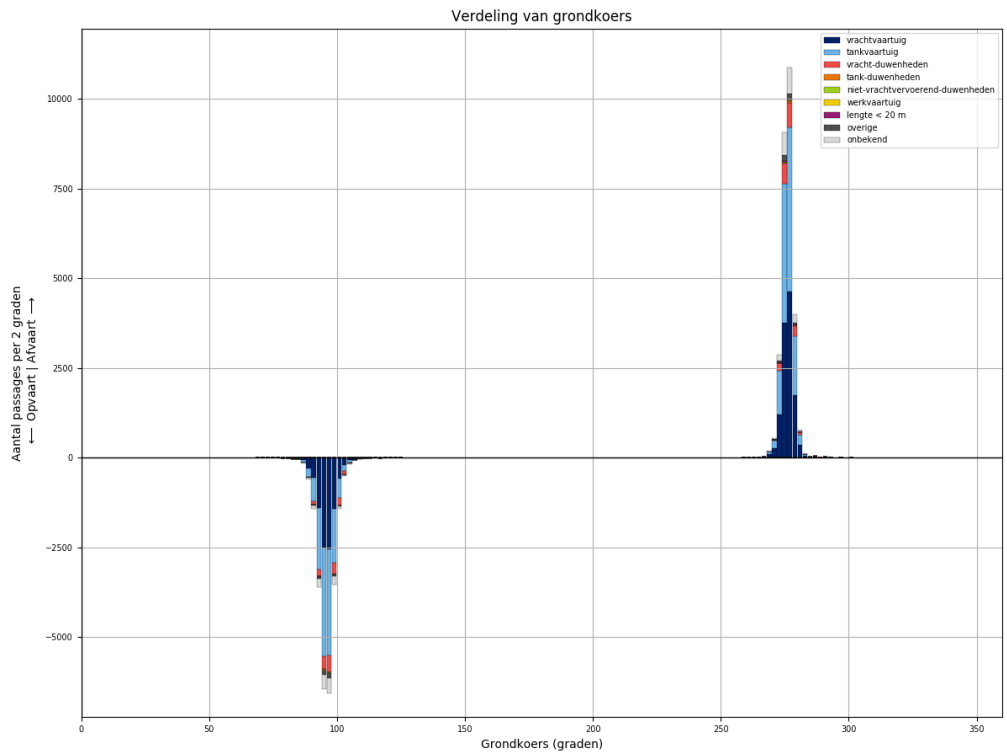
Figuur 63-1 - Verdeling van passage posities over L897



Figuur 63-2 - Lengteverdeling van schepen die L897 passeren



*Figuur 63-3 - Snelheidsverdeling van schepen bij passage van L897*

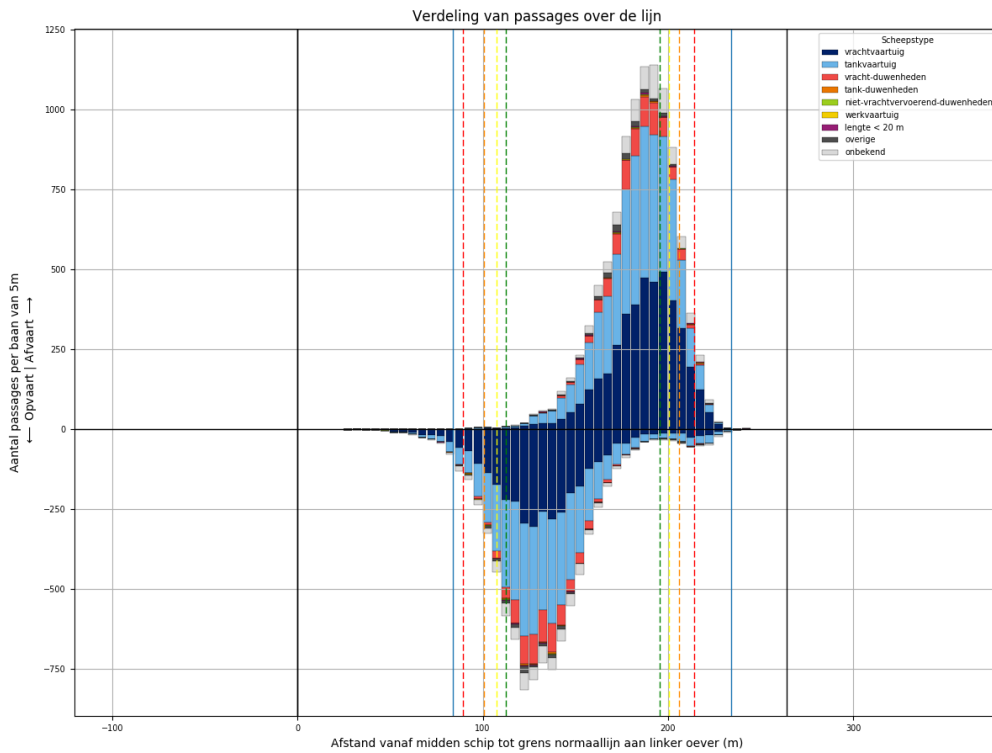


*Figuur 63-4 - Koersverdeling van alle schepen bij passage van L897. Passages waarvoor de koers meer dan 30 graden afwijkt van het gemiddelde (per richting), worden niet meegeteld in de tabellen.*

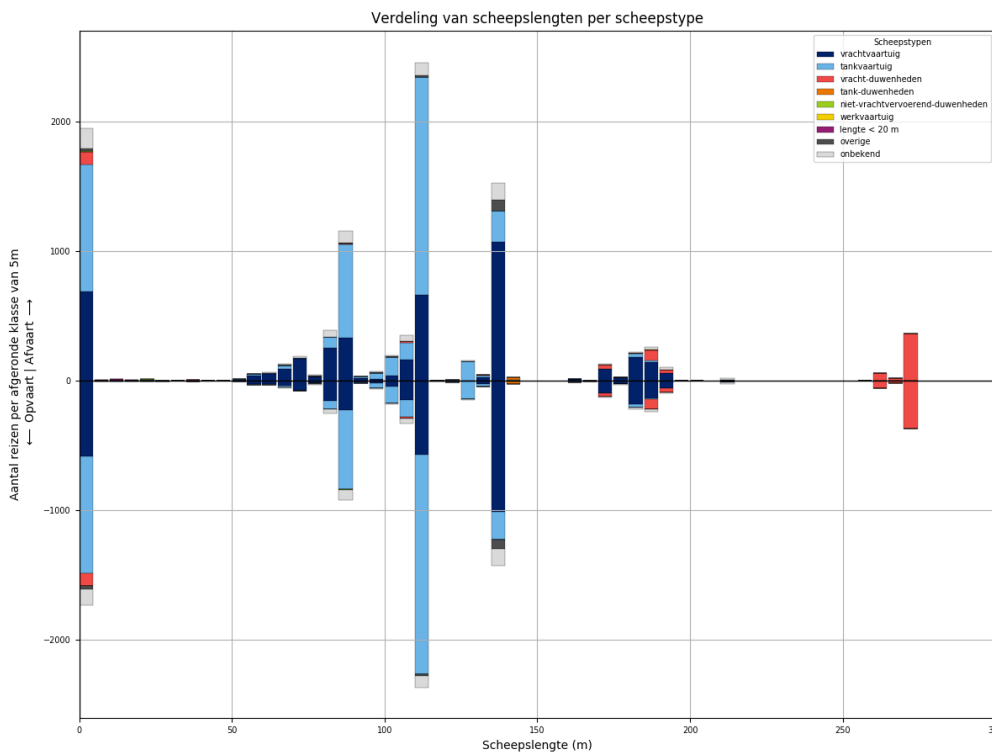
Tabel 63-1 - Aantallen passages per scheepstype, richting en grootteklasse voor L897

Scheepstype	Richting	Passages totaal	0m - 25m	25m - 50m	50m - 75m	75m - 100m	100m - 125m	125m - 150m	150m - 175m	175m - 200m	>200m
vrachtvaartuig	Af	<b>12193</b>	1933	18	1078	2021	2457	3112	300	1238	36
	Op	<b>9760</b>	1569	7	508	1353	2021	2841	285	1146	30
tankvaartuig	Af	<b>11962</b>	2675	3	180	2485	5389	1117	5	94	14
	Op	<b>11047</b>	2416	3	84	2106	5299	1016	7	100	16
vracht-duwenheden	Af	<b>1892</b>	239	15	2	18	23	7	98	407	1083
	Op	<b>1810</b>	230	14	2	13	19	5	90	371	1066
tank-duwenheden	Af	<b>84</b>						76	3	5	
	Op	<b>72</b>					1	68	2	1	
niet-vrachtvervoerend-duwenheden	Af	<b>42</b>	25	6		5	1	1			4
	Op	<b>25</b>	10	5		4	1			1	4
werkvaartuig	Af	<b>20</b>	13	3	2		2				
	Op	<b>12</b>	9		1	1	1				
lengte < 20 m	Af	<b>76</b>	76								
	Op	<b>63</b>	63								
overige	Af	<b>431</b>	80	4	13	29	77	228			
	Op	<b>372</b>	83	3	9	22	45	210			
onbekend	Af	<b>1910</b>	395	2	59	472	442	372	11	114	43
	Op	<b>1597</b>	344	1	25	312	403	342	15	113	42
<b>Totaal</b>	<b>Af</b>	<b>28610</b>	<b>5436</b>	<b>51</b>	<b>1334</b>	<b>5030</b>	<b>8391</b>	<b>4913</b>	<b>417</b>	<b>1858</b>	<b>1180</b>
	<b>Op</b>	<b>24758</b>	<b>4724</b>	<b>33</b>	<b>629</b>	<b>3811</b>	<b>7790</b>	<b>4482</b>	<b>399</b>	<b>1732</b>	<b>1158</b>

### 64 PASSAGES VAN L897 AFVOERRANGE 1

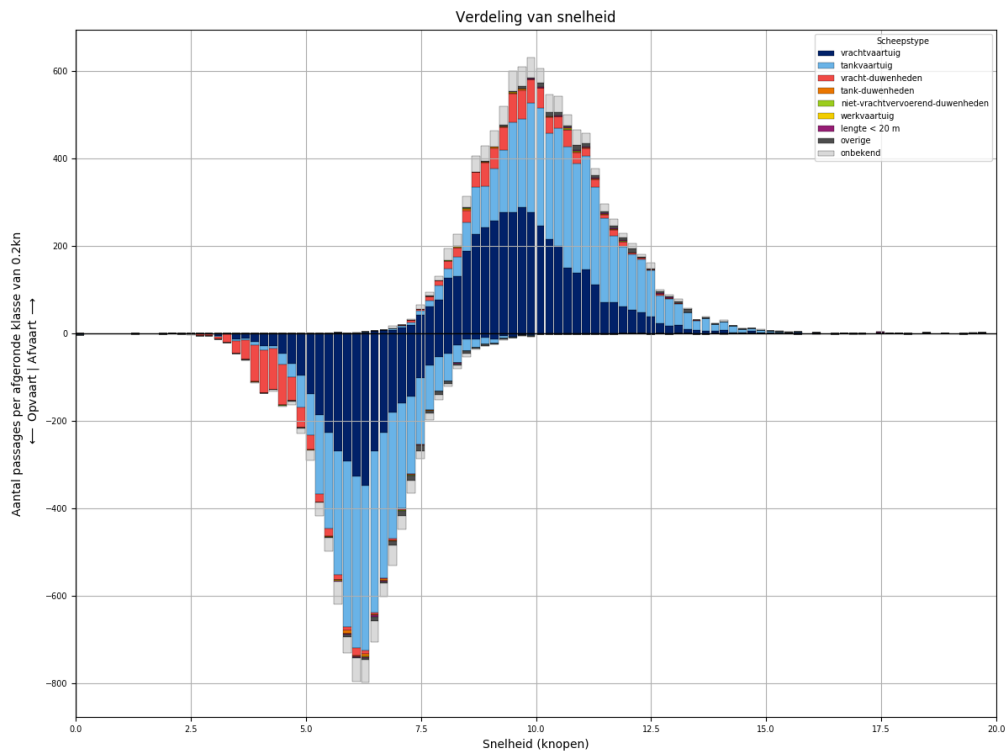


Figuur 64-1 - Verdeling van passage posities over L897

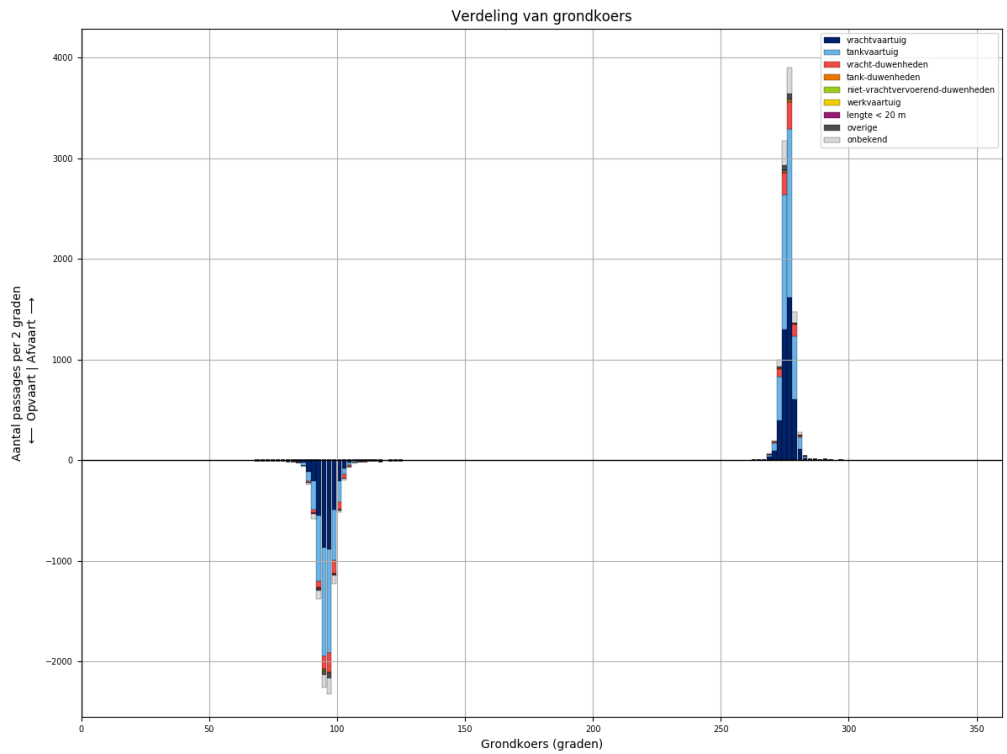


Figuur 64-2 - Lengteverdeling van schepen die L897 passeren





*Figuur 64-3 - Snelheidsverdeling van schepen bij passage van L897*

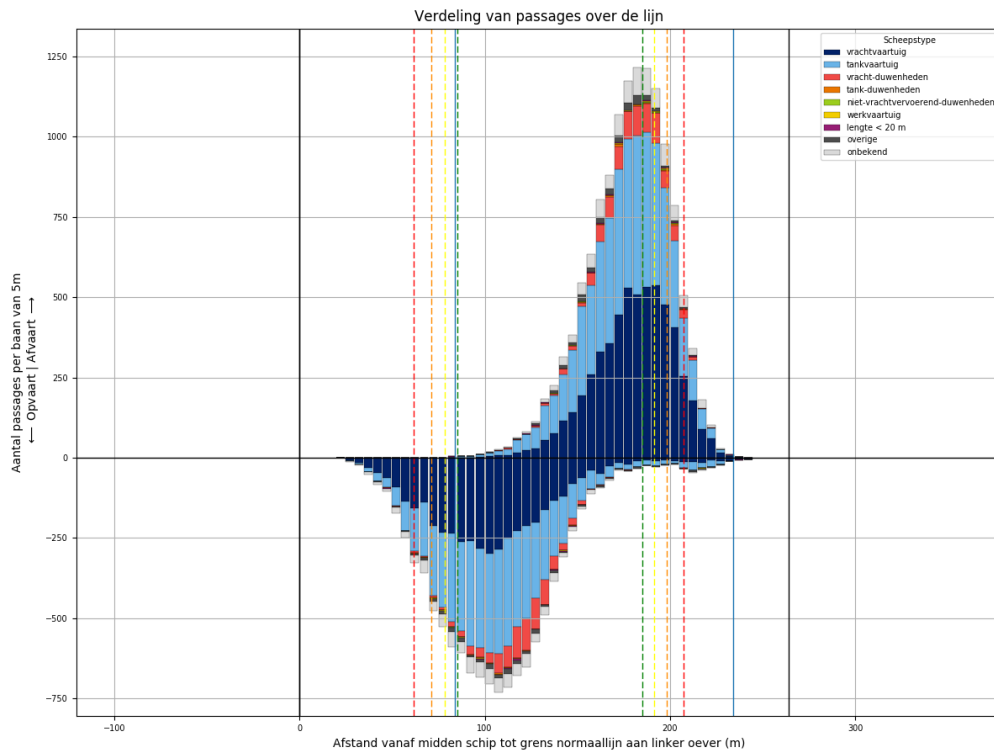


*Figuur 64-4 - Koersverdeling van alle schepen bij passage van L897. Passages waarvoor de koers meer dan 30 graden afwijkt van het gemiddelde (per richting), worden niet meegeteld in de tabellen.*

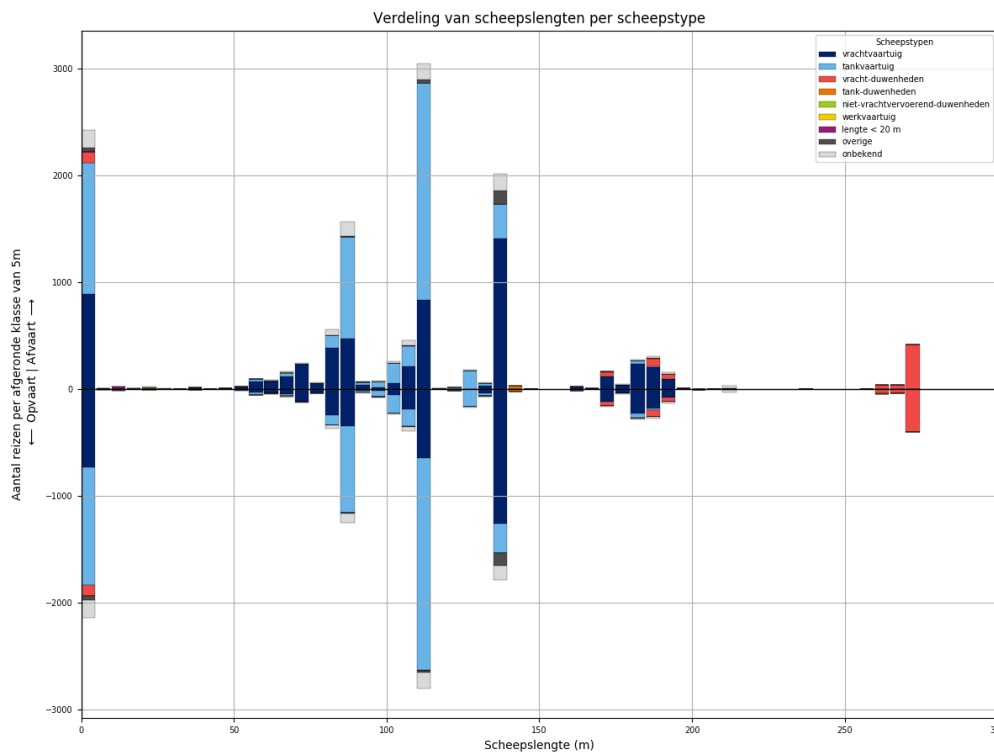
Tabel 64-1 - Aantallen passages per scheepstype, richting en grootteklasse voor L897

Scheepstype	Richting	Passages totaal	0m - 25m	25m - 50m	50m - 75m	75m - 100m	100m - 125m	125m - 150m	150m - 175m	175m - 200m	>200m
vrachtvaartuig	Af	<b>4226</b>	693	5	364	661	867	1103	106	414	13
	Op	<b>3490</b>	582	3	162	426	763	1044	101	398	11
tankvaartuig	Af	<b>4313</b>	983		63	856	1964	408		38	1
	Op	<b>4024</b>	907		28	726	1963	366	1	31	2
vracht- duwenheden	Af	<b>731</b>	102	5	1	9	15	1	34	117	447
	Op	<b>710</b>	96	5		3	13	1	33	113	446
tank-duwenheden	Af	<b>26</b>						22	1	3	
	Op	<b>26</b>						24	1	1	
niet- vrachtvervoerend- duwenheden	Af	<b>10</b>	6	3							1
	Op	<b>6</b>		3		2				1	
werkvaartuig	Af	<b>6</b>	4	1			1				
	Op	<b>3</b>	2				1				
lengte < 20 m	Af	<b>32</b>	32								
	Op	<b>23</b>	23								
overige	Af	<b>135</b>	21	1	2	11	13	87			
	Op	<b>122</b>	26		1	7	13	75			
onbekend	Af	<b>701</b>	158		23	166	151	141	5	46	11
	Op	<b>563</b>	121		6	113	133	133	4	42	11
<b>Totaal</b>	<b>Af</b>	<b>10180</b>	<b>1999</b>	<b>15</b>	<b>453</b>	<b>1703</b>	<b>3011</b>	<b>1762</b>	<b>146</b>	<b>618</b>	<b>473</b>
	<b>Op</b>	<b>8967</b>	<b>1757</b>	<b>11</b>	<b>197</b>	<b>1277</b>	<b>2886</b>	<b>1643</b>	<b>140</b>	<b>586</b>	<b>470</b>

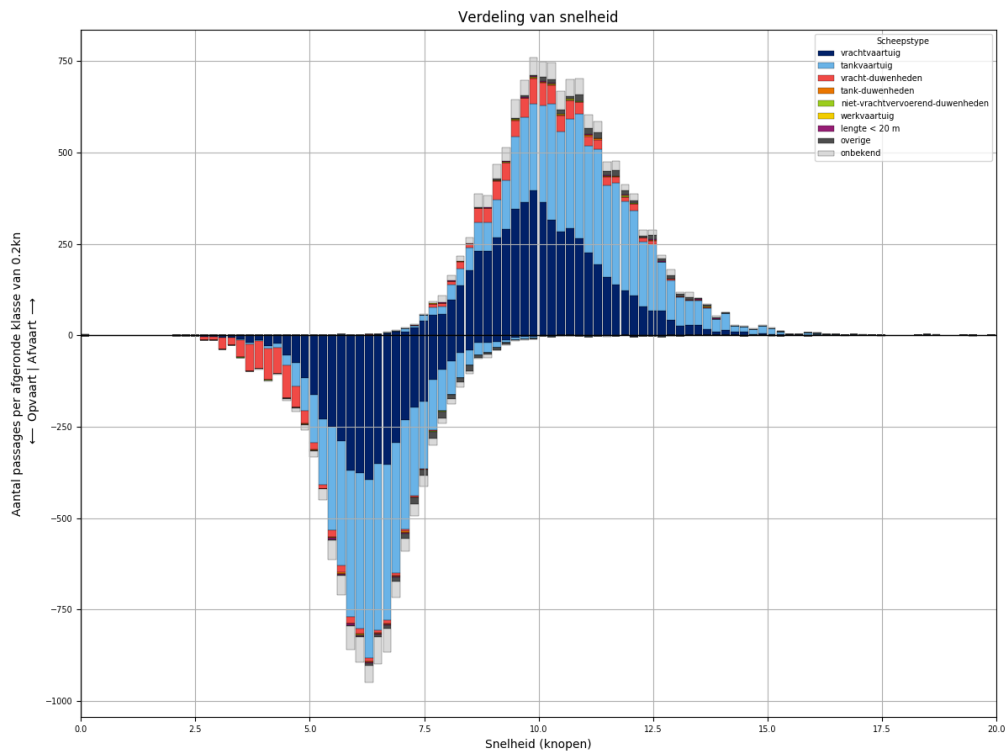
### 65 PASSAGES VAN L897 AFVOERRANGE 2



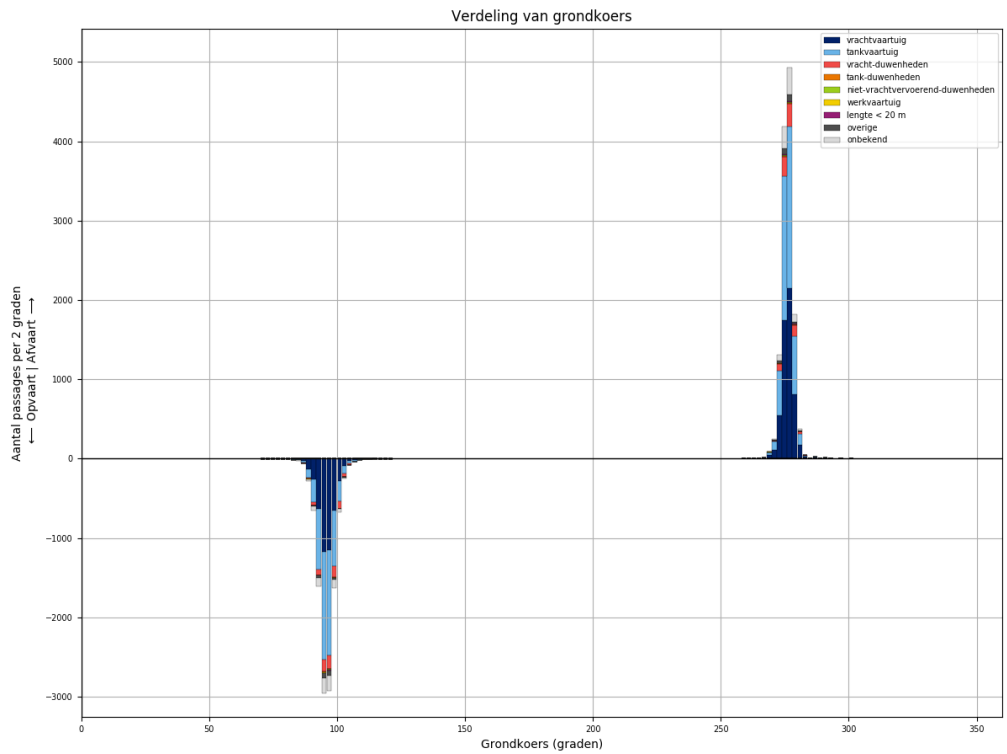
Figuur 65-1 - Verdeling van passage posities over L897



Figuur 65-2 - Lengteverdeling van schepen die L897 passeren



*Figuur 65-3 - Snelheidsverdeling van schepen bij passage van L897*

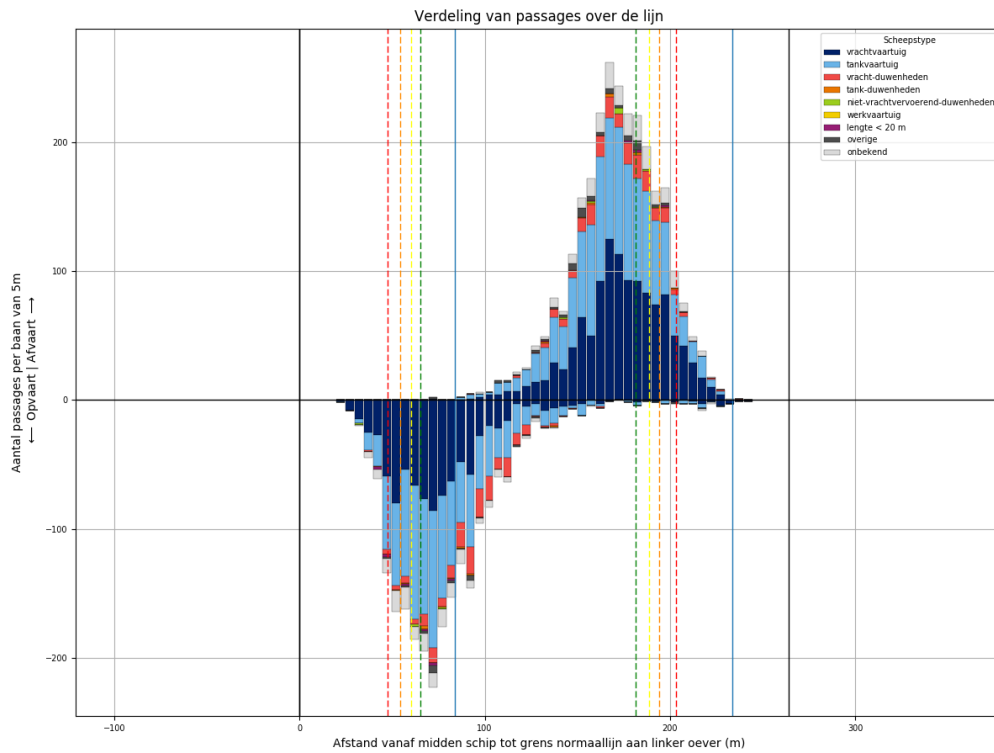


*Figuur 65-4 - Koersverdeling van alle schepen bij passage van L897. Passages waarvoor de koers meer dan 30 graden afwijkt van het gemiddelde (per richting), worden niet meegeteld in de tabellen.*

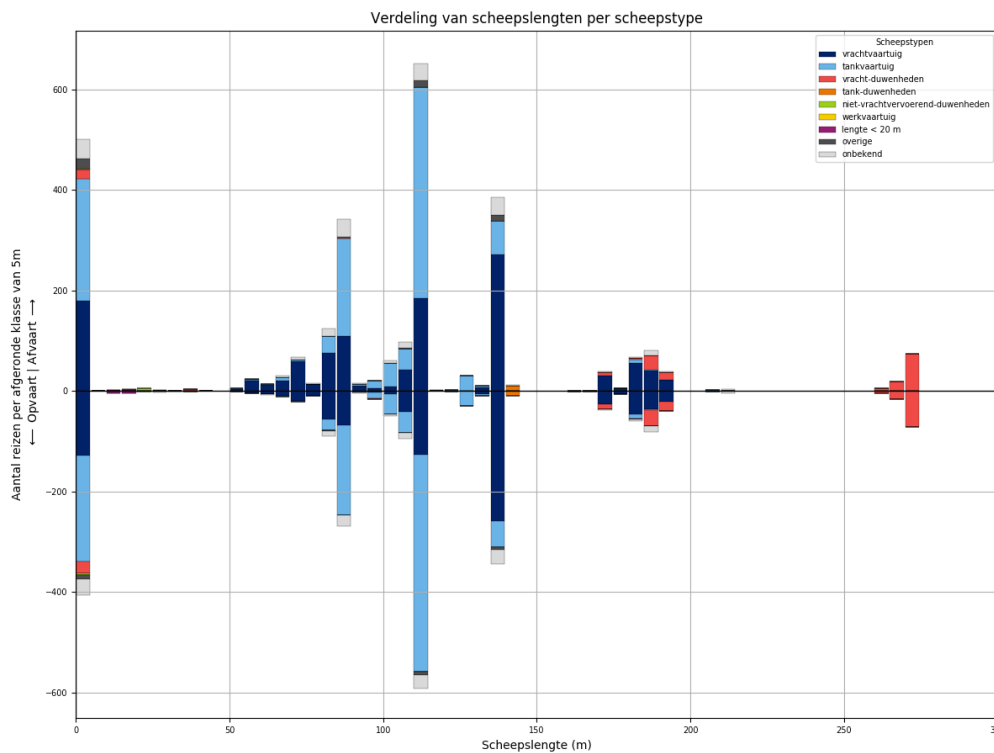
Tabel 65-1 - Aantallen passages per scheepstype, richting en grootteklasse voor L897

Scheepstype	Richting	Passages totaal	0m - 25m	25m - 50m	50m - 75m	75m - 100m	100m - 125m	125m - 150m	150m - 175m	175m - 200m	>200m
vrachtvaartuig	Af	<b>5654</b>	893	10	493	962	1109	1448	136	581	22
	Op	<b>4511</b>	734	3	249	653	892	1296	130	535	19
tankvaartuig	Af	<b>5458</b>	1232	2	90	1151	2417	513	5	40	8
	Op	<b>4998</b>	1106	1	43	980	2335	464	6	53	10
vracht-duwenheden	Af	<b>799</b>	101	8		6	8	6	46	123	501
	Op	<b>752</b>	98	8	2	5	5	4	40	107	483
tank-duwenheden	Af	<b>36</b>						32	2	2	
	Op	<b>27</b>					1	25	1		
niet-vrachtvervoerend-duwenheden	Af	<b>19</b>	10	1		4		1			3
	Op	<b>11</b>	3	1		2	1				4
werkvaartuig	Af	<b>12</b>	8	1	2		1				
	Op	<b>8</b>	7		1						
lengte < 20 m	Af	<b>33</b>	33								
	Op	<b>28</b>	28								
overige	Af	<b>230</b>	35	2	8	14	45	126			
	Op	<b>203</b>	43		7	11	23	119			
onbekend	Af	<b>836</b>	164	2	23	206	205	163	4	46	23
	Op	<b>731</b>	161		14	135	196	151	9	44	21
<b>Totaal</b>	<b>Af</b>	<b>13077</b>	<b>2476</b>	<b>26</b>	<b>616</b>	<b>2343</b>	<b>3785</b>	<b>2289</b>	<b>193</b>	<b>792</b>	<b>557</b>
	<b>Op</b>	<b>11269</b>	<b>2180</b>	<b>13</b>	<b>316</b>	<b>1786</b>	<b>3453</b>	<b>2059</b>	<b>186</b>	<b>739</b>	<b>537</b>

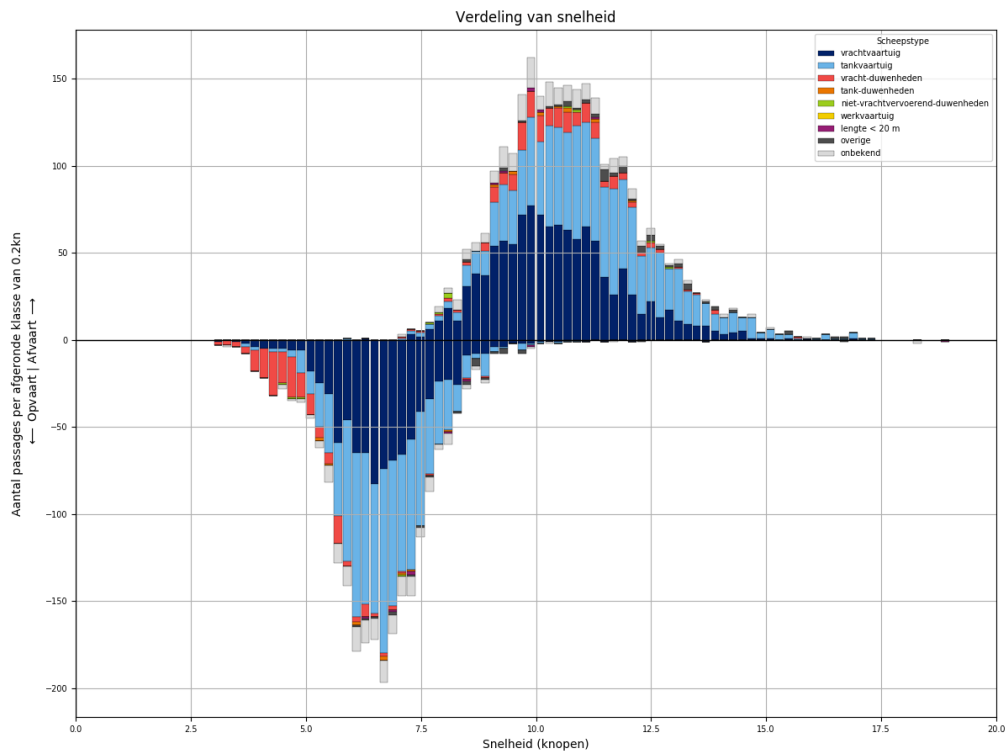
### 66 PASSAGES VAN L897 AFVOERRANGE 3



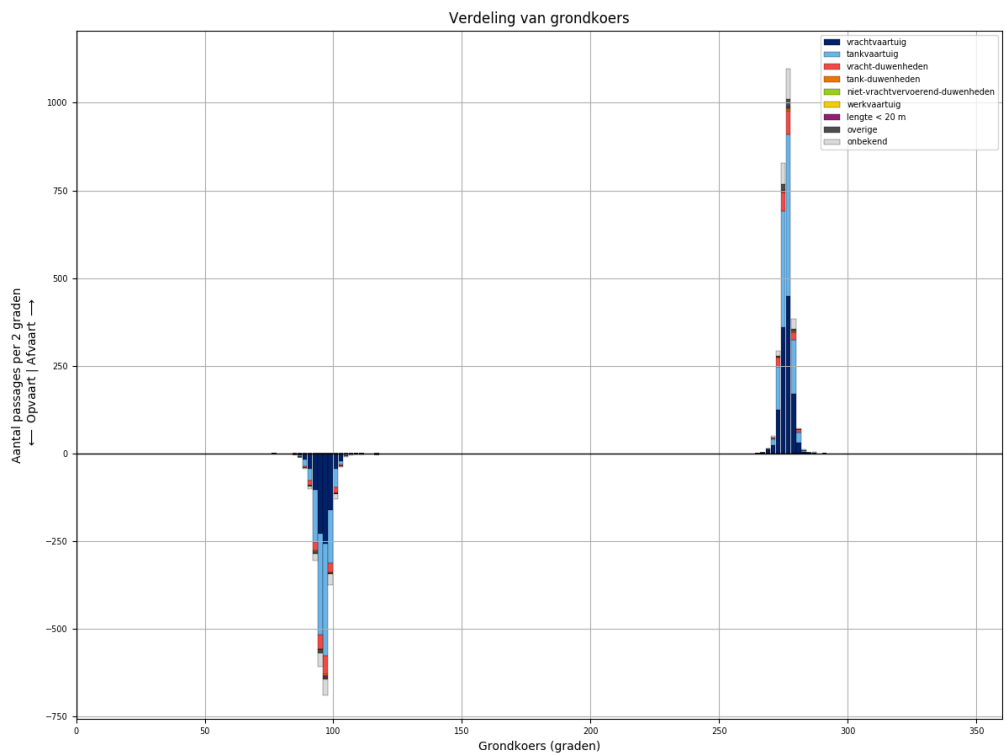
Figuur 66-1 - Verdeling van passage posities over L897



Figuur 66-2 - Lengteverdeling van schepen die L897 passeren



*Figuur 66-3 - Snelheidsverdeling van schepen bij passage van L897*



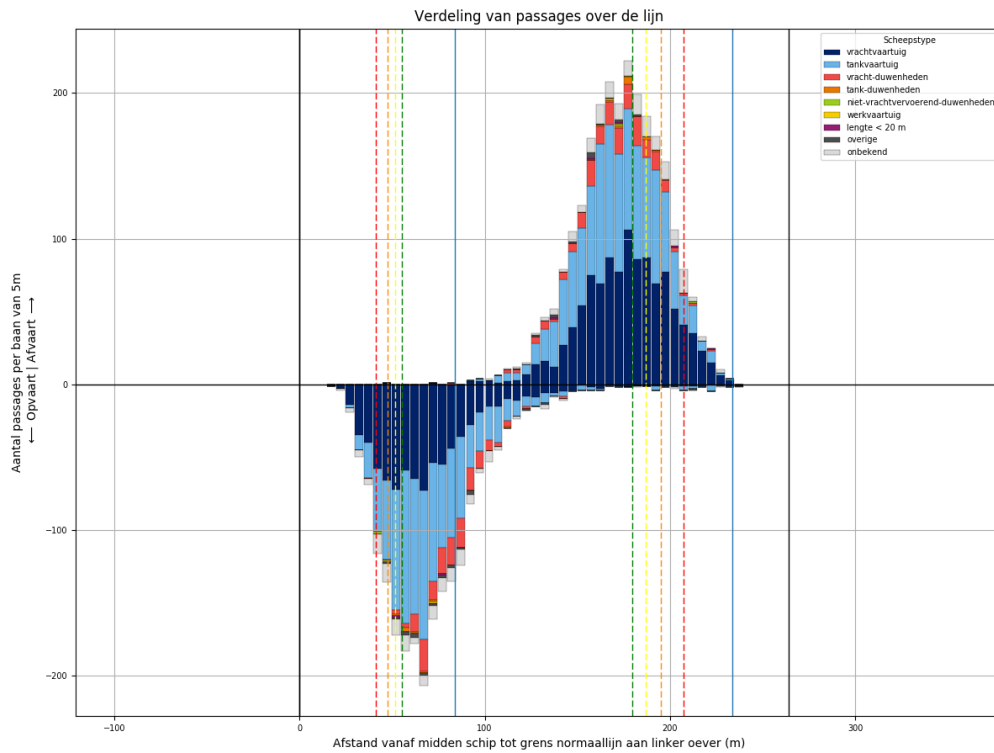
*Figuur 66-4 - Koersverdeling van alle schepen bij passage van L897. Passages waarvoor de koers meer dan 30 graden afwijkt van het gemiddelde (per richting), worden niet meegeteld in de tabellen.*

Tabel 66-1 - Aantallen passages per scheepstype, richting en grootteklasse voor L897

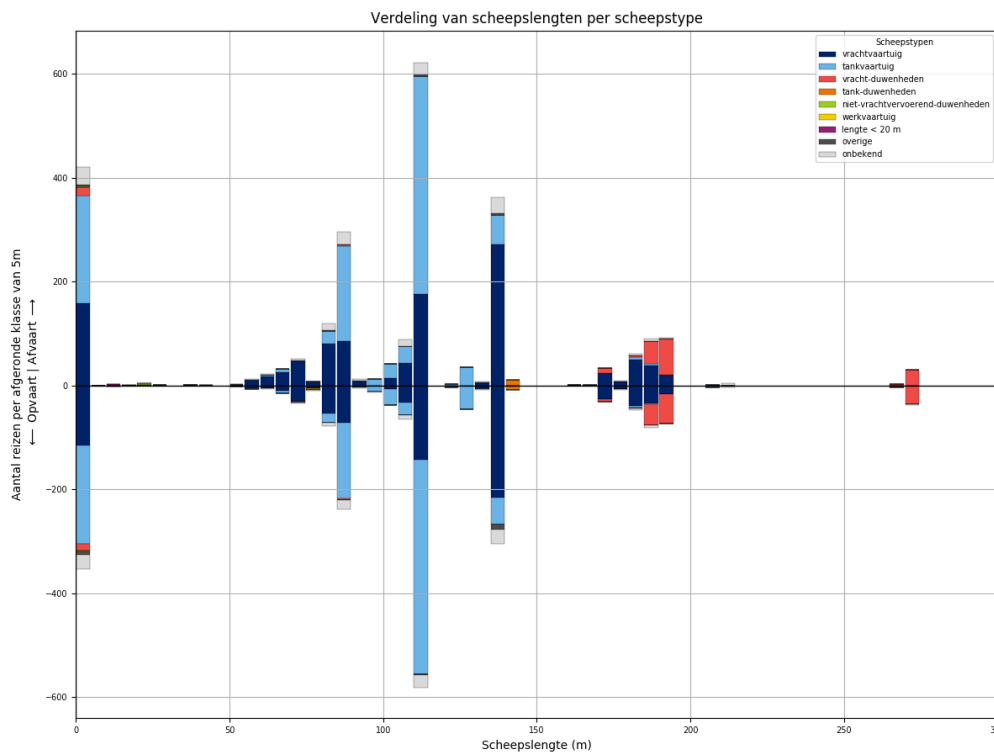
Scheepstype	Richting	Passages totaal	0m - 25m	25m - 50m	50m - 75m	75m - 100m	100m - 125m	125m - 150m	150m - 175m	175m - 200m	>200m
vrachtvaartuig	Af	<b>1180</b>	180	2	117	212	235	279	30	125	
	Op	<b>887</b>	129		42	137	176	265	28	110	
tankvaartuig	Af	<b>1129</b>	243		15	249	511	100		8	3
	Op	<b>1038</b>	210		3	216	514	84		10	1
vracht-duwenheden	Af	<b>176</b>	19	2	1	1			7	48	98
	Op	<b>184</b>	24	1		1			11	53	94
tank-duwenheden	Af	<b>11</b>						11			
	Op	<b>10</b>						10			
niet-vrachtvervoerend-duwenheden	Af	<b>9</b>	6	1		1	1				
	Op	<b>4</b>	4								
werkvaartuig	Af	<b>0</b>									
	Op	<b>0</b>									
lengte < 20 m	Af	<b>6</b>	6								
	Op	<b>9</b>	9								
overige	Af	<b>51</b>	20	1		2	16	12			
	Op	<b>24</b>	8	3		1	7	5			
onbekend	Af	<b>203</b>	39		7	54	51	35	2	12	3
	Op	<b>162</b>	33	1	2	35	41	28	2	15	5
<b>Totaal</b>	<b>Af</b>	<b>2765</b>	<b>513</b>	<b>6</b>	<b>140</b>	<b>519</b>	<b>814</b>	<b>437</b>	<b>39</b>	<b>193</b>	<b>104</b>
	<b>Op</b>	<b>2318</b>	<b>417</b>	<b>5</b>	<b>47</b>	<b>390</b>	<b>738</b>	<b>392</b>	<b>41</b>	<b>188</b>	<b>100</b>



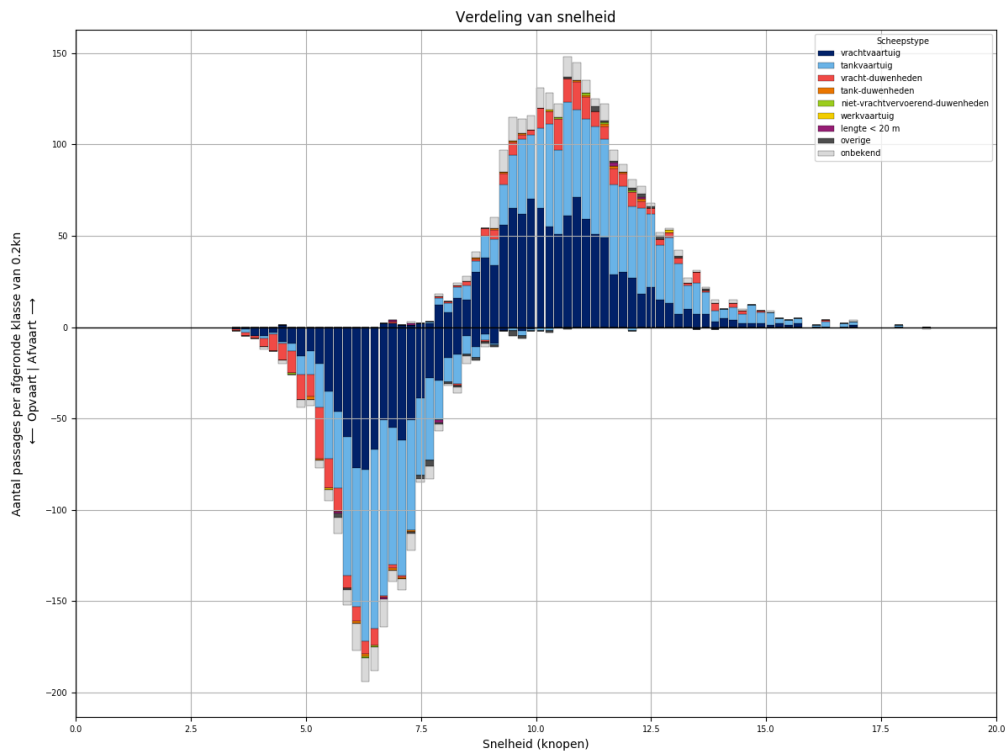
### 67 PASSAGES VAN L897 AFVOERRANGE 4



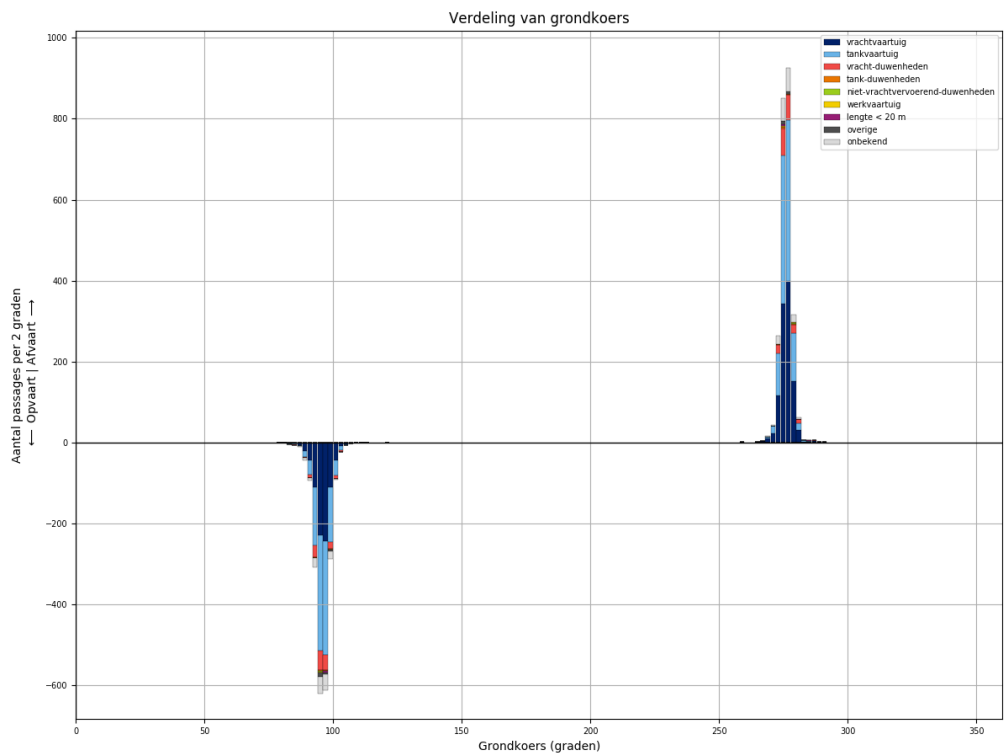
Figuur 67-1 - Verdeling van passage posities over L897



Figuur 67-2 - Lengteverdeling van schepen die L897 passeren



*Figuur 67-3 - Snelheidsverdeling van schepen bij passage van L897*

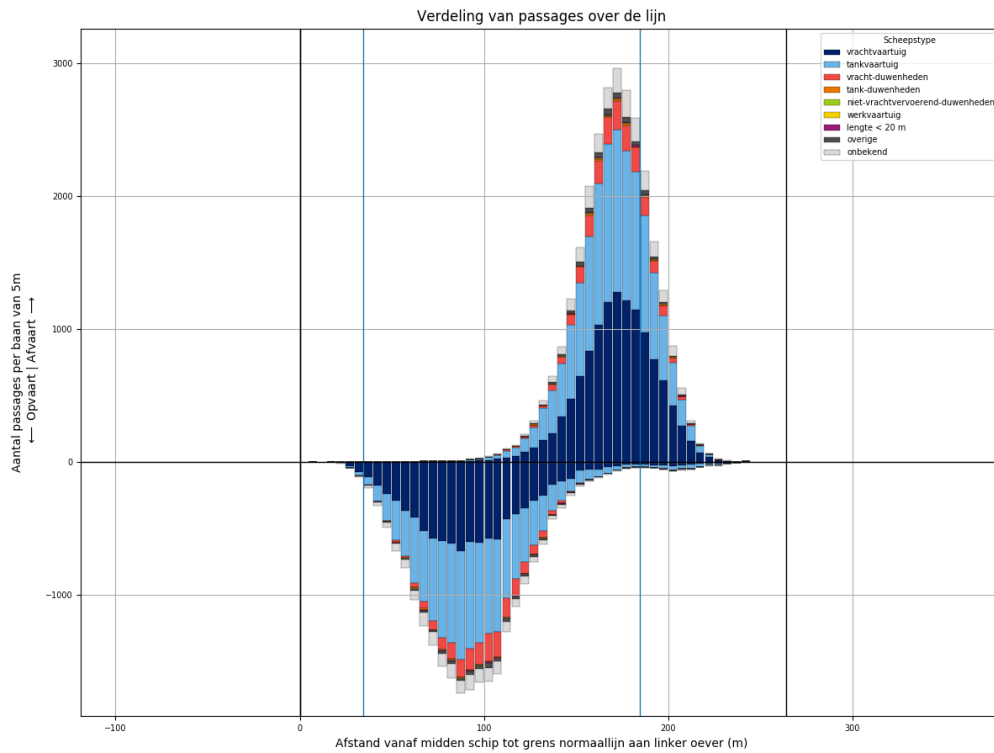


*Figuur 67-4 - Koersverdeling van alle schepen bij passage van L897. Passages waarvoor de koers meer dan 30 graden afwijkt van het gemiddelde (per richting), worden niet meegeteld in de tabellen.*

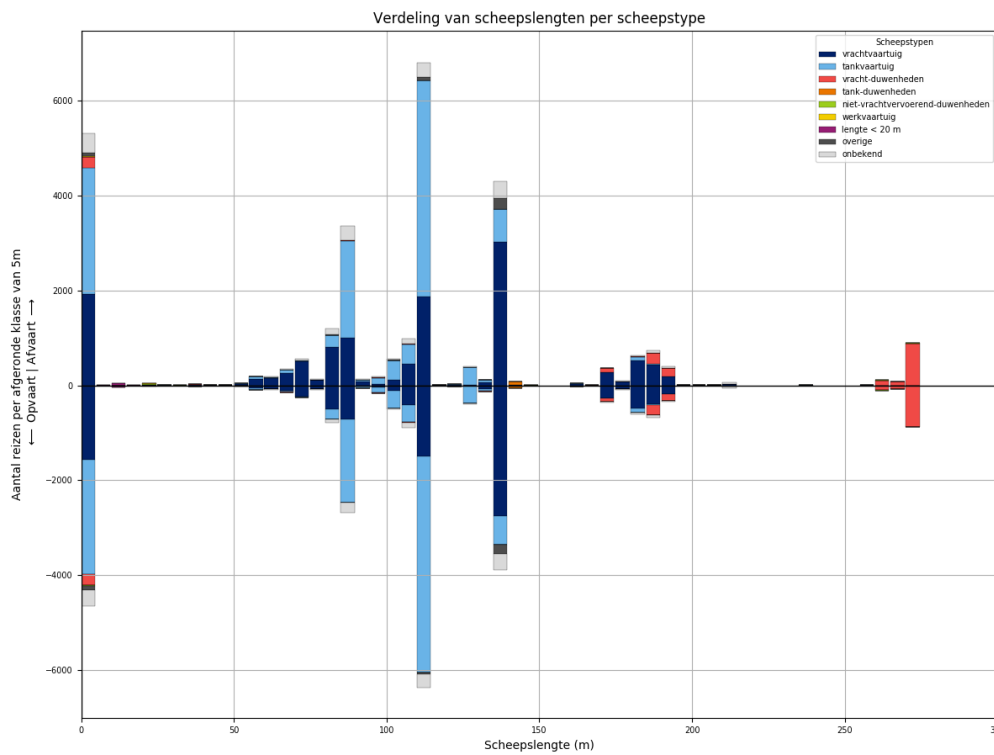
Tabel 67-1 - Aantallen passages per scheepstype, richting en grootteklasse voor L897

Scheepstype	Richting	Passages totaal	0m - 25m	25m - 50m	50m - 75m	75m - 100m	100m - 125m	125m - 150m	150m - 175m	175m - 200m	>200m
vrachtvaartuig	Af	<b>1092</b>	159	1	102	180	233	275	26	116	
	Op	<b>829</b>	115	1	52	133	183	222	26	97	
tankvaartuig	Af	<b>1031</b>	207	1	11	223	484	95		8	2
	Op	<b>954</b>	190	2	9	176	469	99		6	3
vracht-duwenheden	Af	<b>182</b>	17			2			11	118	34
	Op	<b>159</b>	12			4	1		5	97	40
tank-duwenheden	Af	<b>11</b>						11			
	Op	<b>8</b>						8			
niet-vrachtvervoerend-duwenheden	Af	<b>4</b>	3	1							
	Op	<b>3</b>	3								
werkvaartuig	Af	<b>2</b>	1	1							
	Op	<b>1</b>				1					
lengte < 20 m	Af	<b>5</b>	5								
	Op	<b>3</b>	3								
overige	Af	<b>14</b>	4		2	2	3	3			
	Op	<b>22</b>	6		1	3	2	10			
onbekend	Af	<b>164</b>	34		6	41	35	32		10	6
	Op	<b>138</b>	28		3	29	33	29		11	5
<b>Totaal</b>	<b>Af</b>	<b>2505</b>	<b>430</b>	<b>4</b>	<b>121</b>	<b>448</b>	<b>755</b>	<b>416</b>	<b>37</b>	<b>252</b>	<b>42</b>
	<b>Op</b>	<b>2117</b>	<b>357</b>	<b>3</b>	<b>65</b>	<b>346</b>	<b>688</b>	<b>368</b>	<b>31</b>	<b>211</b>	<b>48</b>

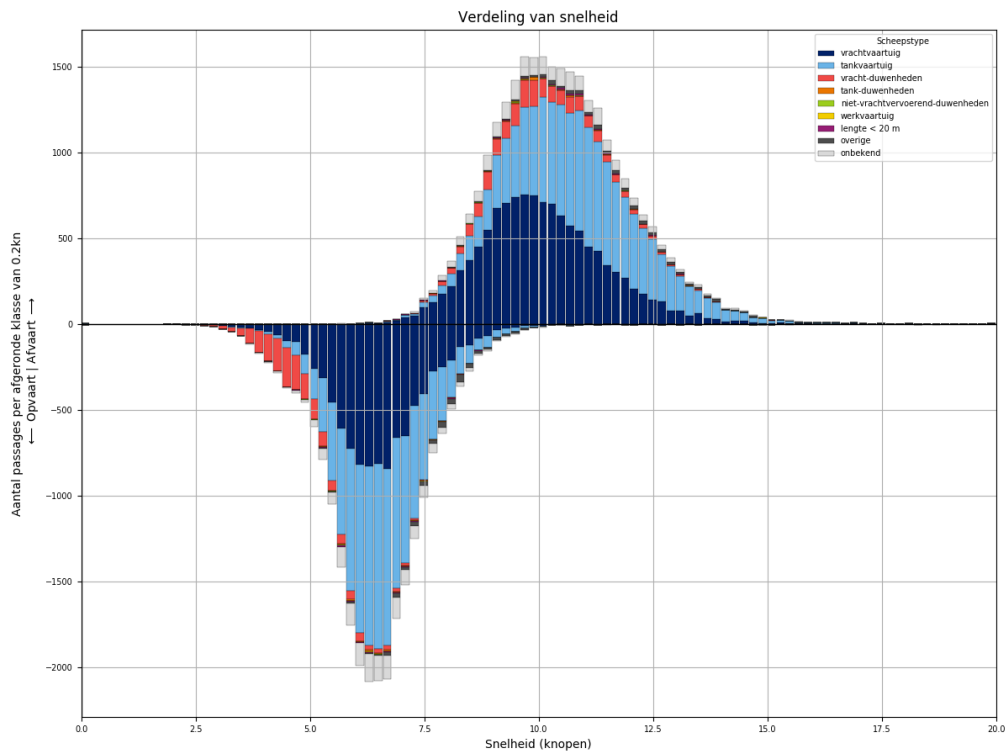
### 68 PASSAGES VAN L898 ALLE AFVOERRANGES



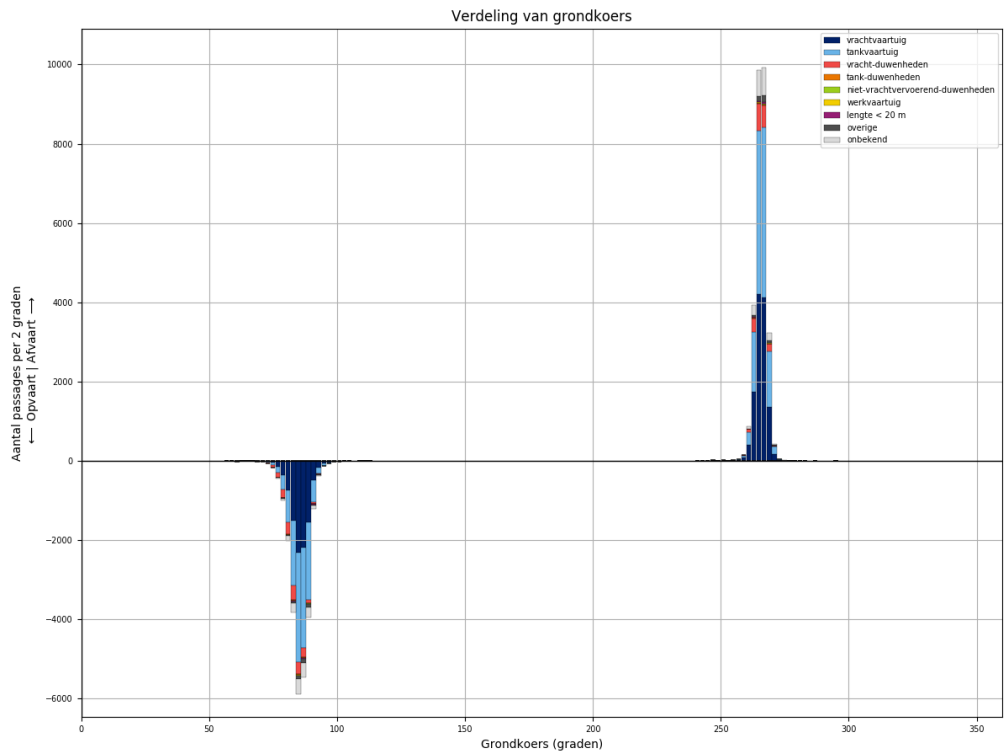
Figuur 68-1 - Verdeling van passage posities over L898



Figuur 68-2 - Lengteverdeling van schepen die L898 passeren



*Figuur 68-3 - Snelheidsverdeling van schepen bij passage van L898*

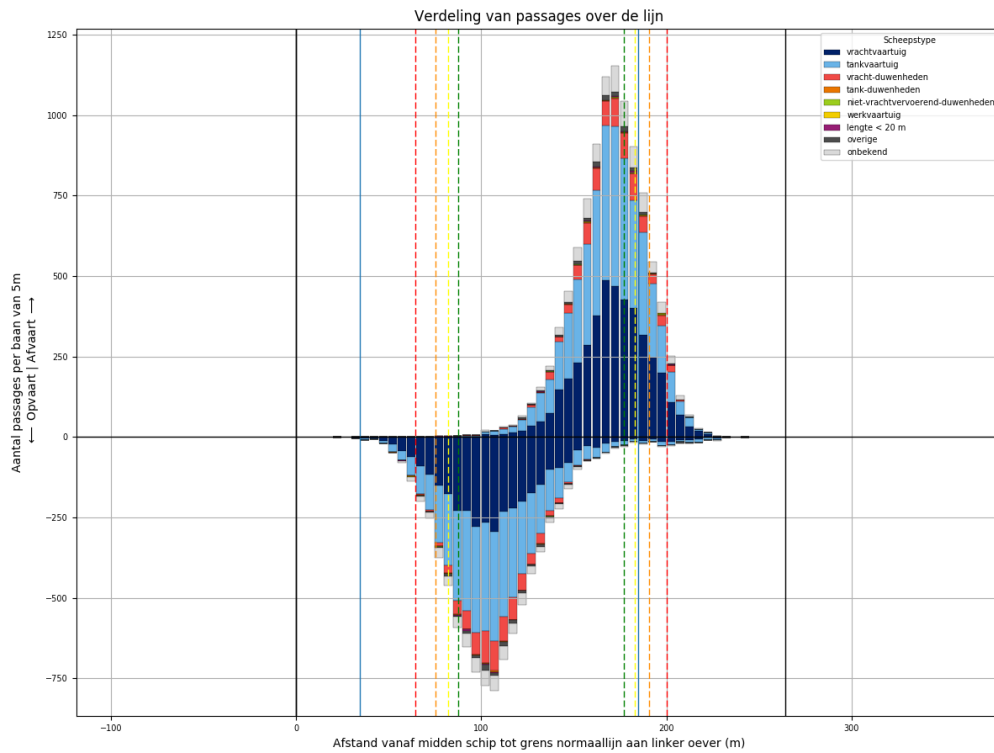


*Figuur 68-4 - Koersverdeling van alle schepen bij passage van L898. Passages waarvoor de koers meer dan 30 graden afwijkt van het gemiddelde (per richting), worden niet meegeteld in de tabellen.*

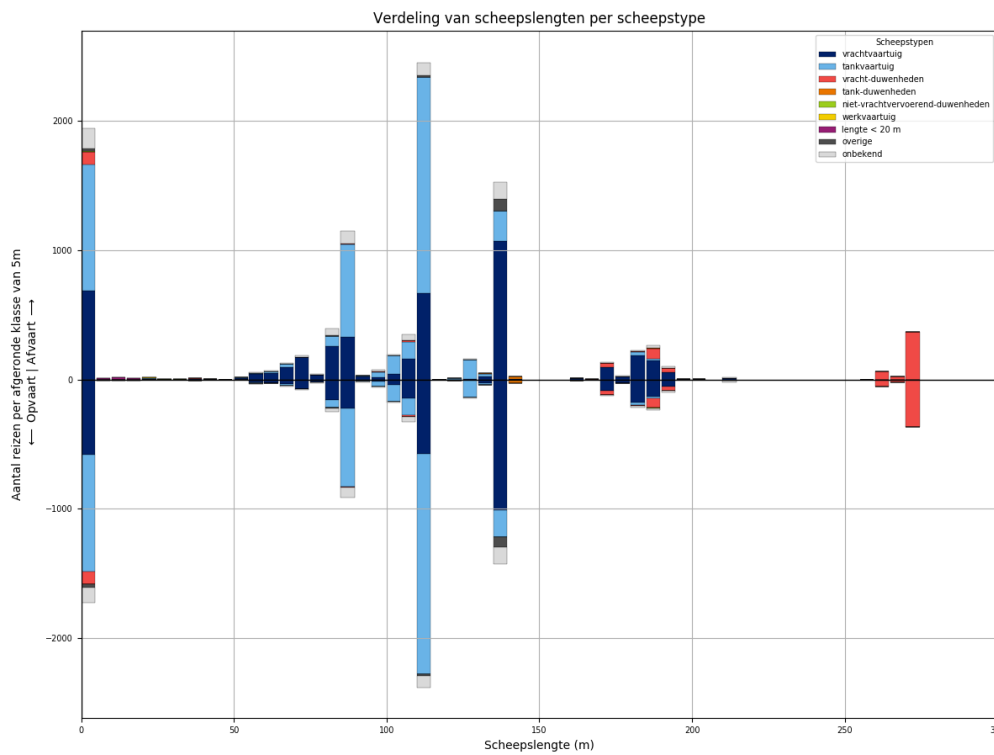
Tabel 68-1 - Aantallen passages per scheepstype, richting en grootteklasse voor L898

Scheepstype	Richting	Passages totaal	0m - 25m	25m - 50m	50m - 75m	75m - 100m	100m - 125m	125m - 150m	150m - 175m	175m - 200m	>200m
vrachtvaartuig	Af	<b>12188</b>	1925	18	1075	2020	2461	3110	300	1241	38
	Op	<b>9758</b>	1568	7	508	1352	2022	2846	282	1142	31
tankvaartuig	Af	<b>11925</b>	2671	3	179	2469	5377	1113	5	95	13
	Op	<b>11063</b>	2420	3	83	2107	5313	1014	7	101	15
vracht- duwenheden	Af	<b>1883</b>	235	16	2	17	23	7	99	408	1076
	Op	<b>1808</b>	232	14	2	13	19	5	91	368	1064
tank-duwenheden	Af	<b>82</b>						75	3	4	
	Op	<b>70</b>						67	2	1	
niet- vrachtvervoerend- duwenheden	Af	<b>42</b>	25	6		5	1	1			4
	Op	<b>26</b>	11	5		4	1			1	4
werkvaartuig	Af	<b>22</b>	15	3	2		2				
	Op	<b>11</b>	8		1	1	1				
lengte < 20 m	Af	<b>81</b>	81								
	Op	<b>66</b>	66								
overige	Af	<b>433</b>	83	4	13	29	76	228			
	Op	<b>373</b>	84	3	9	22	45	210			
onbekend	Af	<b>1917</b>	402	2	58	471	441	374	11	115	43
	Op	<b>1600</b>	344	1	25	312	401	346	14	115	42
<b>Totaal</b>	<b>Af</b>	<b>28573</b>	<b>5437</b>	<b>52</b>	<b>1329</b>	<b>5011</b>	<b>8381</b>	<b>4908</b>	<b>418</b>	<b>1863</b>	<b>1174</b>
	<b>Op</b>	<b>24775</b>	<b>4733</b>	<b>33</b>	<b>628</b>	<b>3811</b>	<b>7802</b>	<b>4488</b>	<b>396</b>	<b>1728</b>	<b>1156</b>

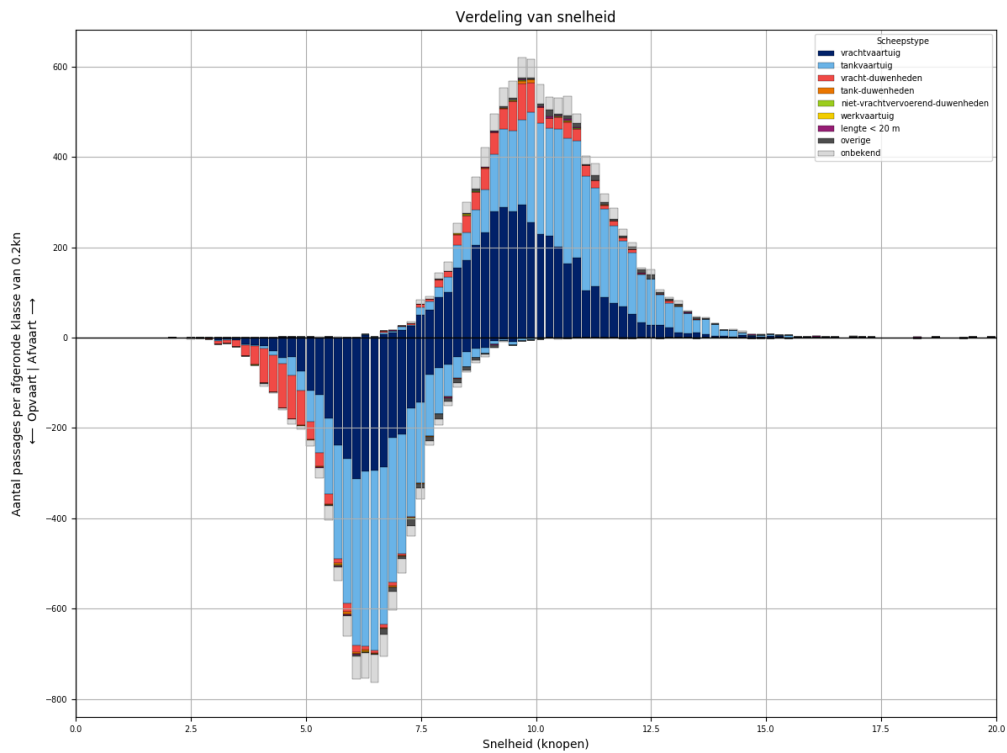
### 69 PASSAGES VAN L898 AFVOERRANGE 1



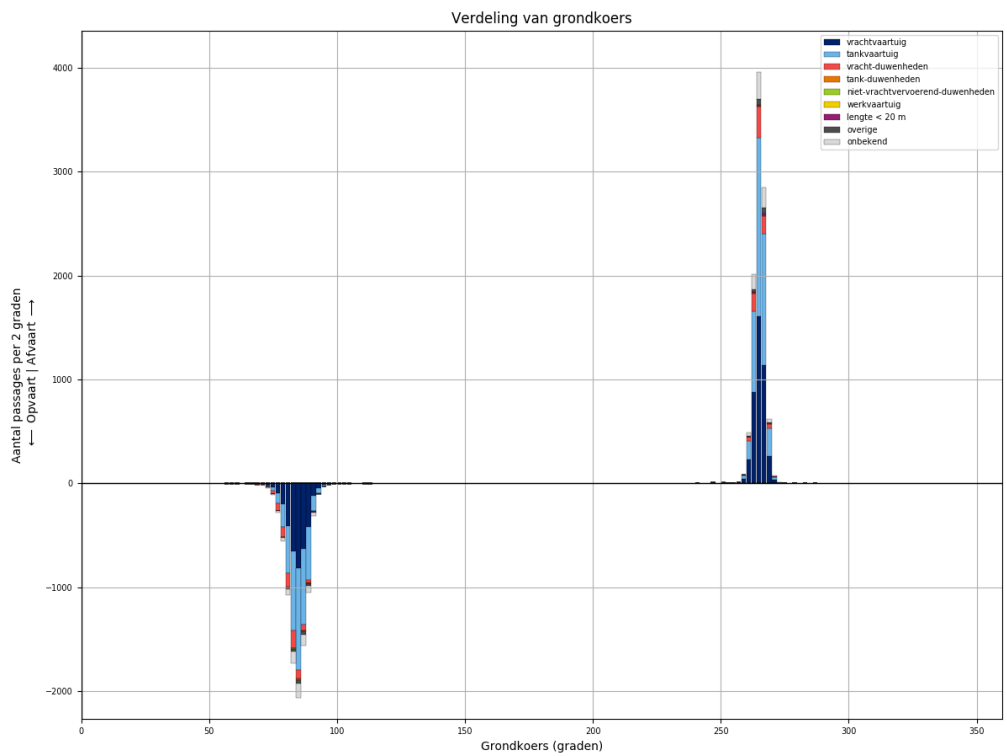
Figuur 69-1 - Verdeling van passage posities over L898



Figuur 69-2 - Lengteverdeling van schepen die L898 passeren



Figuur 69-3 - Snelheidsverdeling van schepen bij passage van L898



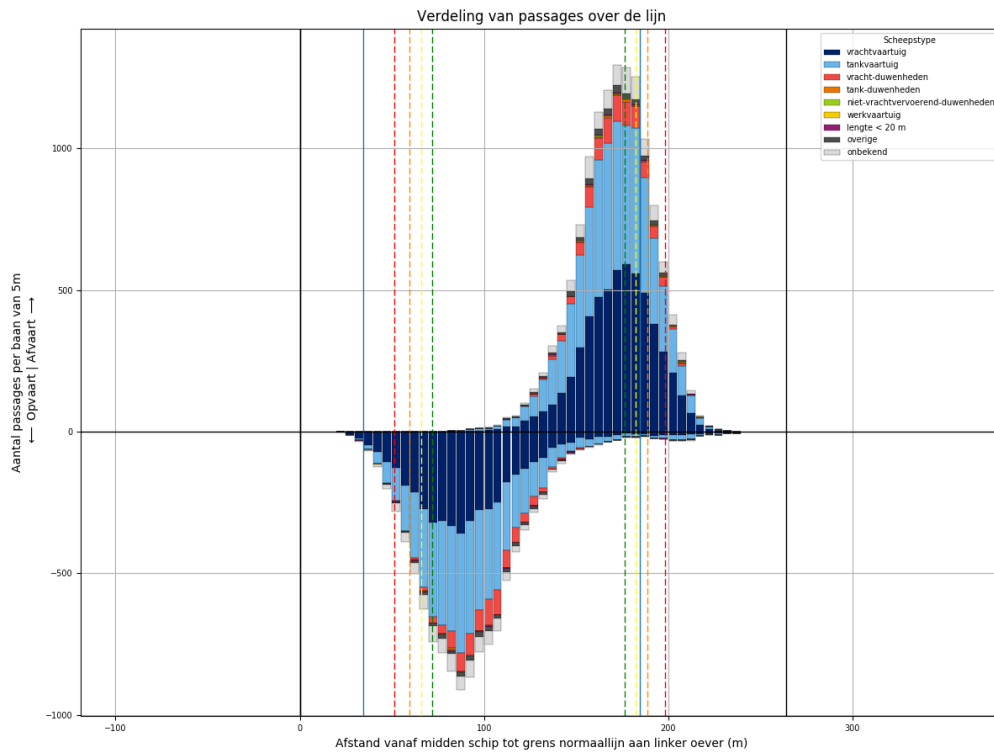
Figuur 69-4 - Koersverdeling van alle schepen bij passage van L898. Passages waarvoor de koers meer dan 30 graden afwijkt van het gemiddelde (per richting), worden niet meegeteld in de tabellen.



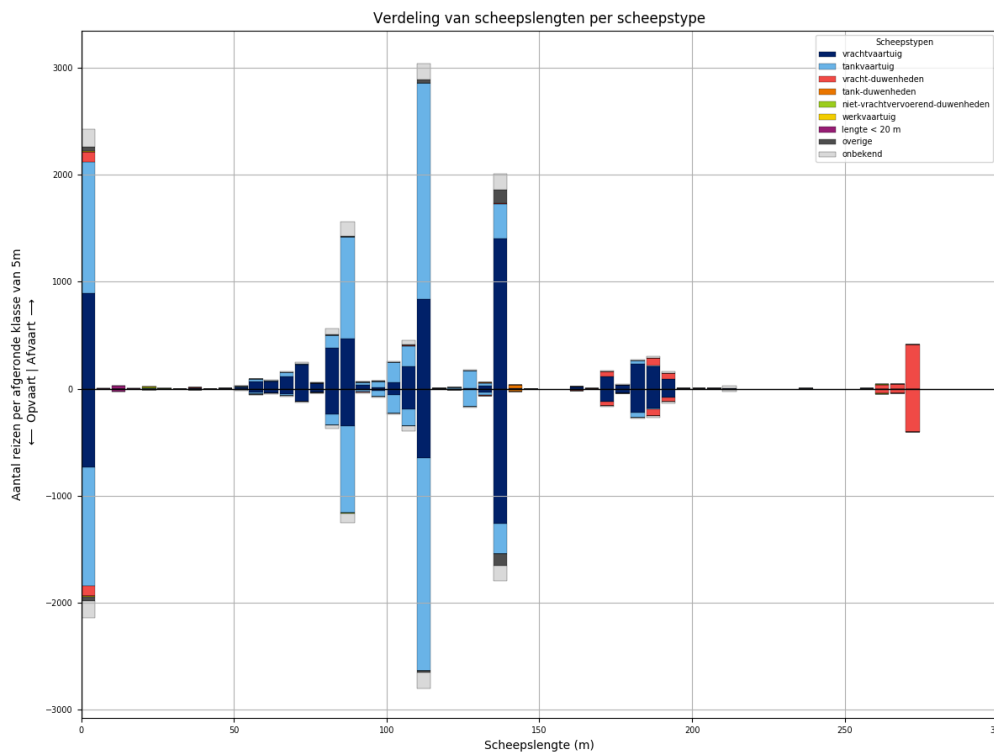
Tabel 69-1 - Aantallen passages per scheepstype, richting en grootteklasse voor L898

Scheepstype	Richting	Passages totaal	0m - 25m	25m - 50m	50m - 75m	75m - 100m	100m - 125m	125m - 150m	150m - 175m	175m - 200m	>200m
vrachtvaartuig	Af	<b>4225</b>	689	5	364	659	867	1104	106	417	14
	Op	<b>3489</b>	579	3	162	426	769	1045	98	396	11
tankvaartuig	Af	<b>4289</b>	980		63	846	1958	403		38	1
	Op	<b>4024</b>	907		28	720	1971	363	1	32	2
vracht-duwenheden	Af	<b>730</b>	101	5	1	9	15	1	34	117	447
	Op	<b>711</b>	97	5		3	13	1	33	113	446
tank-duwenheden	Af	<b>26</b>						22	1	3	
	Op	<b>26</b>						24	1	1	
niet-vrachtvervoerend-duwenheden	Af	<b>10</b>	6	3							1
	Op	<b>6</b>		3		2				1	
werkvaartuig	Af	<b>6</b>	4	1			1				
	Op	<b>3</b>	2				1				
lengte < 20 m	Af	<b>31</b>	31								
	Op	<b>21</b>	21								
overige	Af	<b>135</b>	21	1	2	11	13	87			
	Op	<b>123</b>	26		1	7	13	76			
onbekend	Af	<b>701</b>	158		23	166	150	142	5	46	11
	Op	<b>566</b>	122		6	112	133	135	3	44	11
<b>Totaal</b>	<b>Af</b>	<b>10153</b>	<b>1990</b>	<b>15</b>	<b>453</b>	<b>1691</b>	<b>3004</b>	<b>1759</b>	<b>146</b>	<b>621</b>	<b>474</b>
	<b>Op</b>	<b>8969</b>	<b>1754</b>	<b>11</b>	<b>197</b>	<b>1270</b>	<b>2900</b>	<b>1644</b>	<b>136</b>	<b>587</b>	<b>470</b>

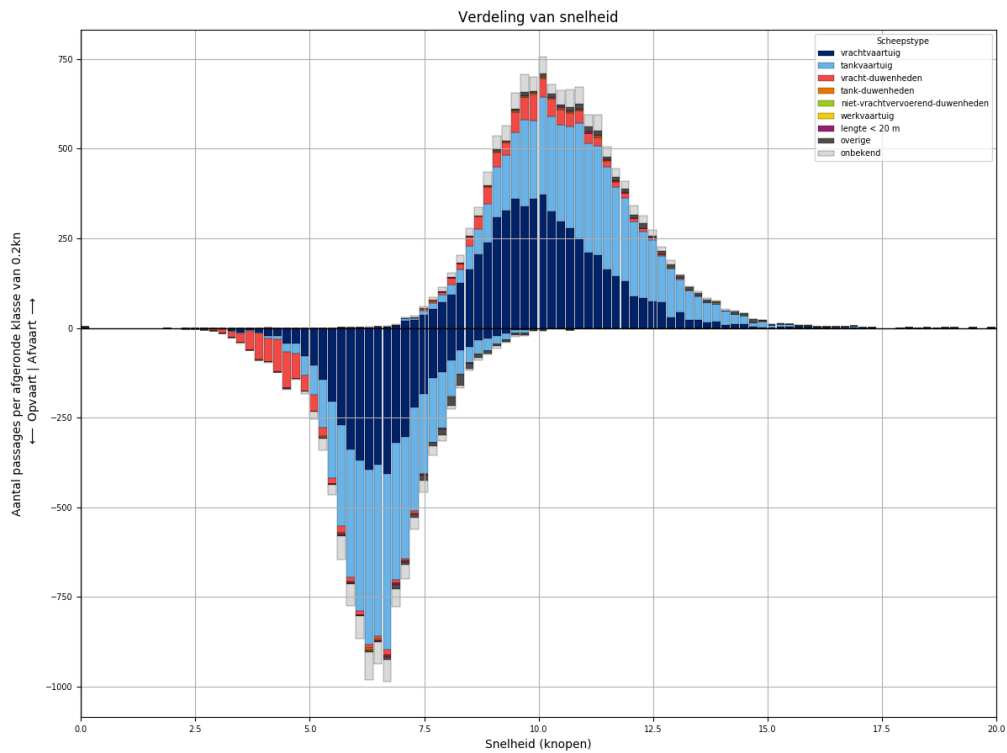
## 70 PASSAGES VAN L898 AFVOERRANGE 2



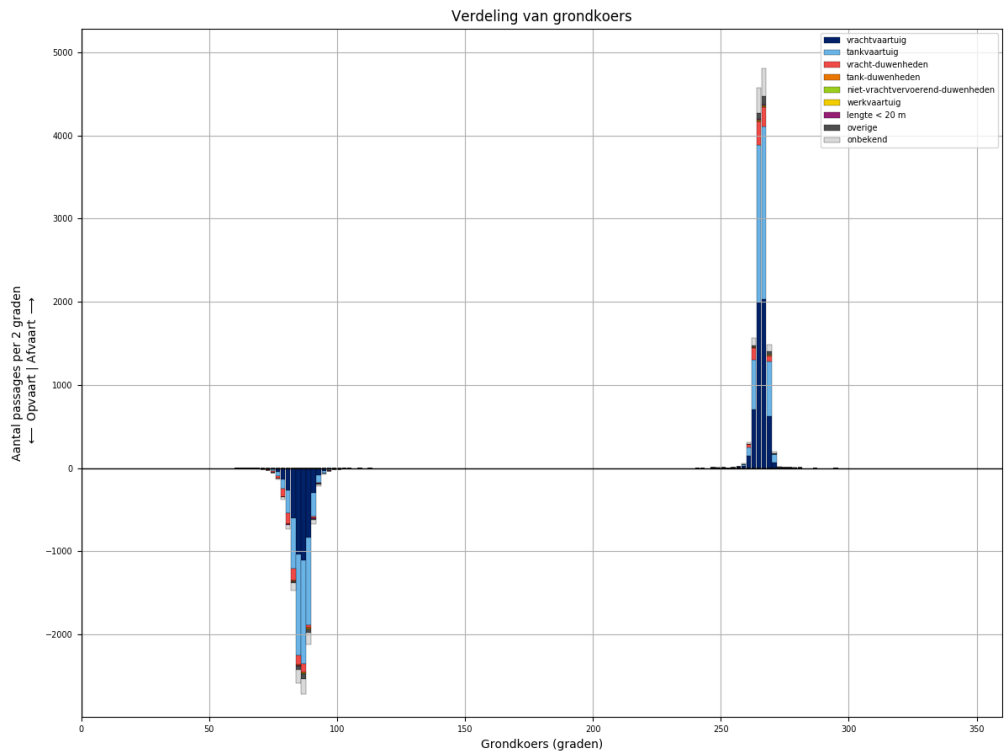
Figuur 70-1 - Verdeling van passage posities over L898



Figuur 70-2 - Lengteverdeling van schepen die L898 passeren



*Figuur 70-3 - Snelheidsverdeling van schepen bij passage van L898*

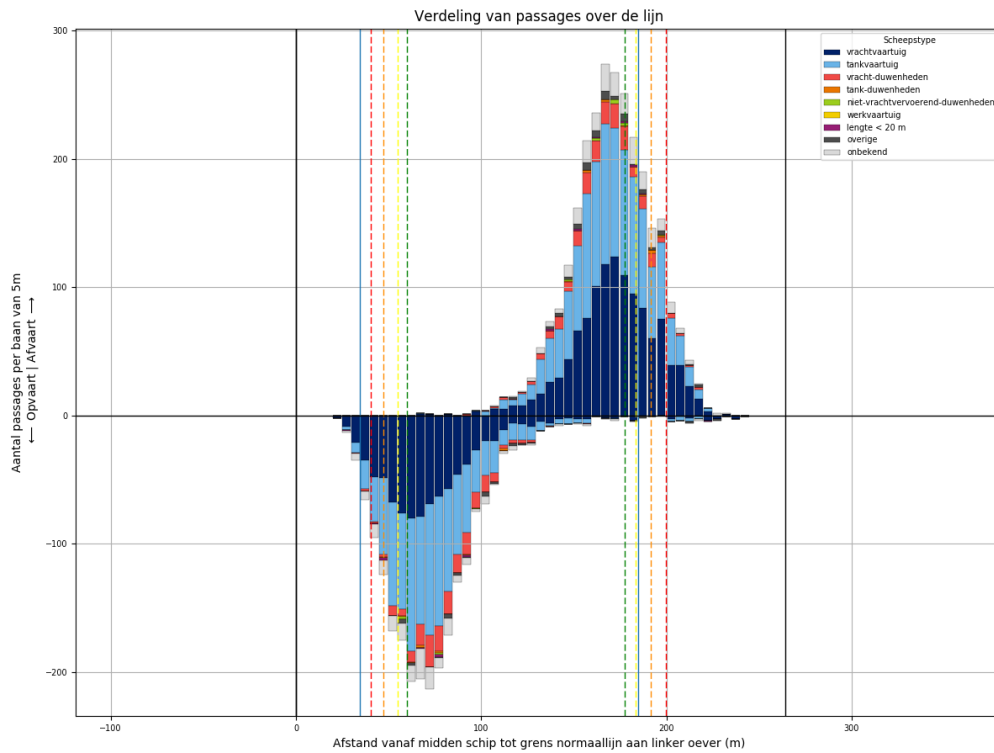


*Figuur 70-4 - Koersverdeling van alle schepen bij passage van L898. Passages waarvoor de koers meer dan 30 graden afwijkt van het gemiddelde (per richting), worden niet meegeteld in de tabellen.*

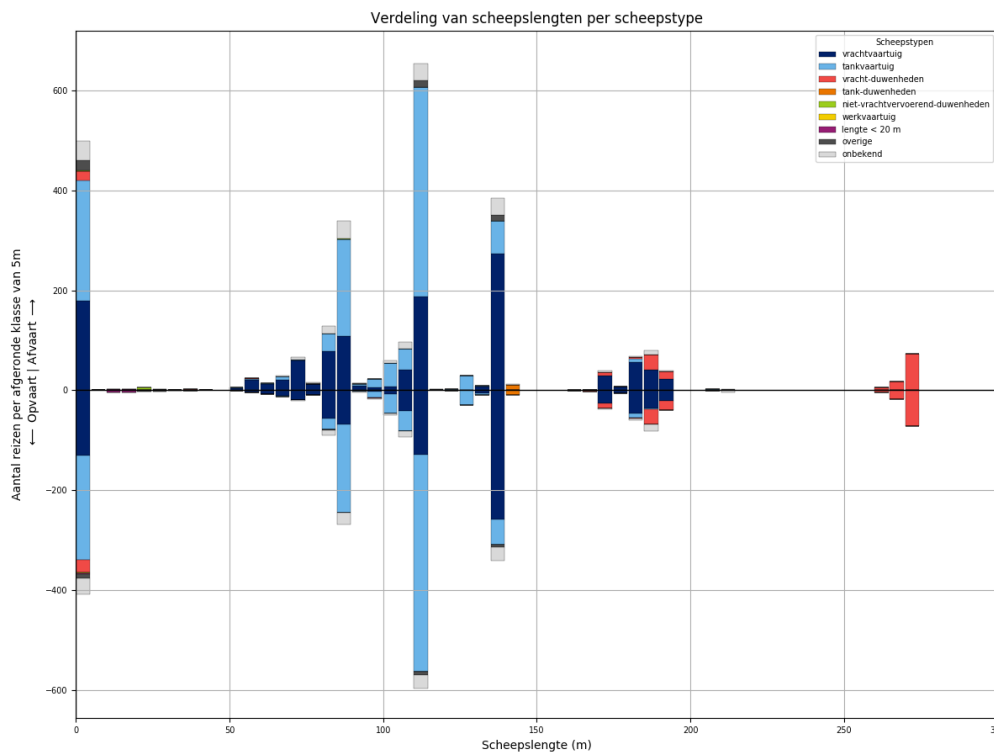
Tabel 70-1 - Aantallen passages per scheepstype, richting en grootteklasse voor L898

Scheepstype	Richting	Passages totaal	0m - 25m	25m - 50m	50m - 75m	75m - 100m	100m - 125m	125m - 150m	150m - 175m	175m - 200m	>200m
vrachtvaartuig	Af	<b>5643</b>	891	10	491	959	1109	1443	136	581	23
	Op	<b>4518</b>	733	3	250	652	894	1302	131	533	20
tankvaartuig	Af	<b>5450</b>	1232	2	90	1146	2412	515	5	40	8
	Op	<b>5001</b>	1109	1	42	985	2331	465	6	53	9
vracht-duwenheden	Af	<b>792</b>	99	9		6	8	6	47	123	494
	Op	<b>751</b>	99	8	2	5	5	4	40	106	482
tank-duwenheden	Af	<b>35</b>						32	2	1	
	Op	<b>26</b>						25	1		
niet-vrachtvervoerend-duwenheden	Af	<b>19</b>	10	1		4		1			3
	Op	<b>12</b>	4	1		2	1				4
werkvaartuig	Af	<b>14</b>	10	1	2		1				
	Op	<b>7</b>	6		1						
lengte < 20 m	Af	<b>39</b>	39								
	Op	<b>33</b>	33								
overige	Af	<b>232</b>	38	2	8	14	44	126			
	Op	<b>202</b>	43		7	11	23	118			
onbekend	Af	<b>842</b>	169	2	22	206	205	164	4	47	23
	Op	<b>733</b>	161		14	136	194	154	9	44	21
<b>Totaal</b>	<b>Af</b>	<b>13066</b>	<b>2488</b>	<b>27</b>	<b>613</b>	<b>2335</b>	<b>3779</b>	<b>2287</b>	<b>194</b>	<b>792</b>	<b>551</b>
	<b>Op</b>	<b>11283</b>	<b>2188</b>	<b>13</b>	<b>316</b>	<b>1791</b>	<b>3448</b>	<b>2068</b>	<b>187</b>	<b>736</b>	<b>536</b>

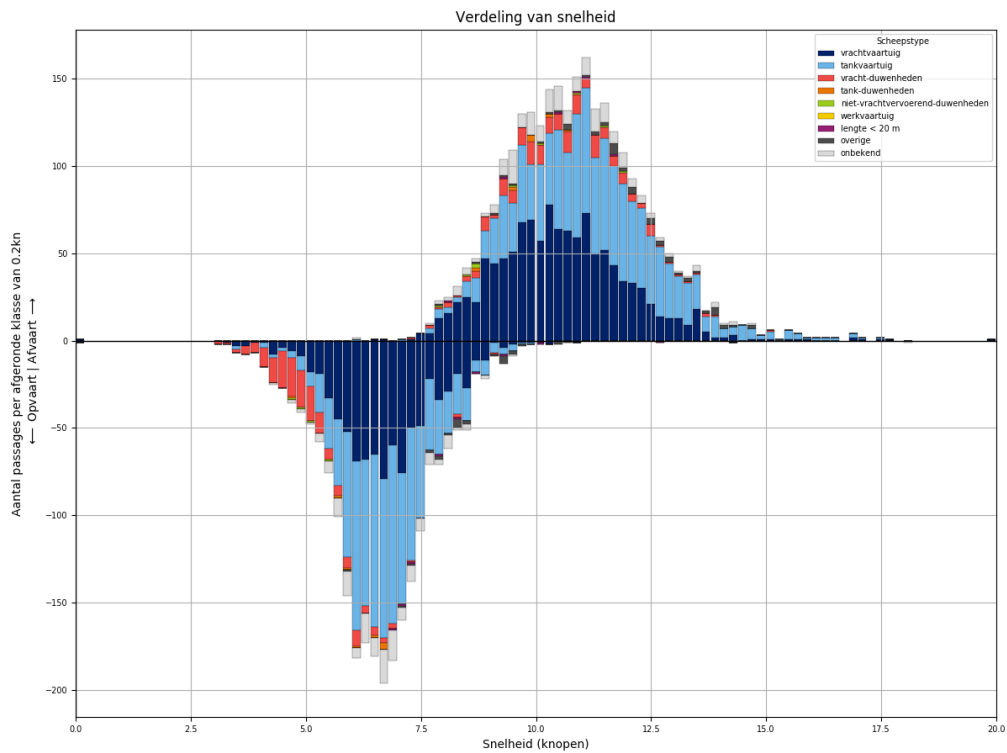
### 71 PASSAGES VAN L898 AFVOERRANGE 3



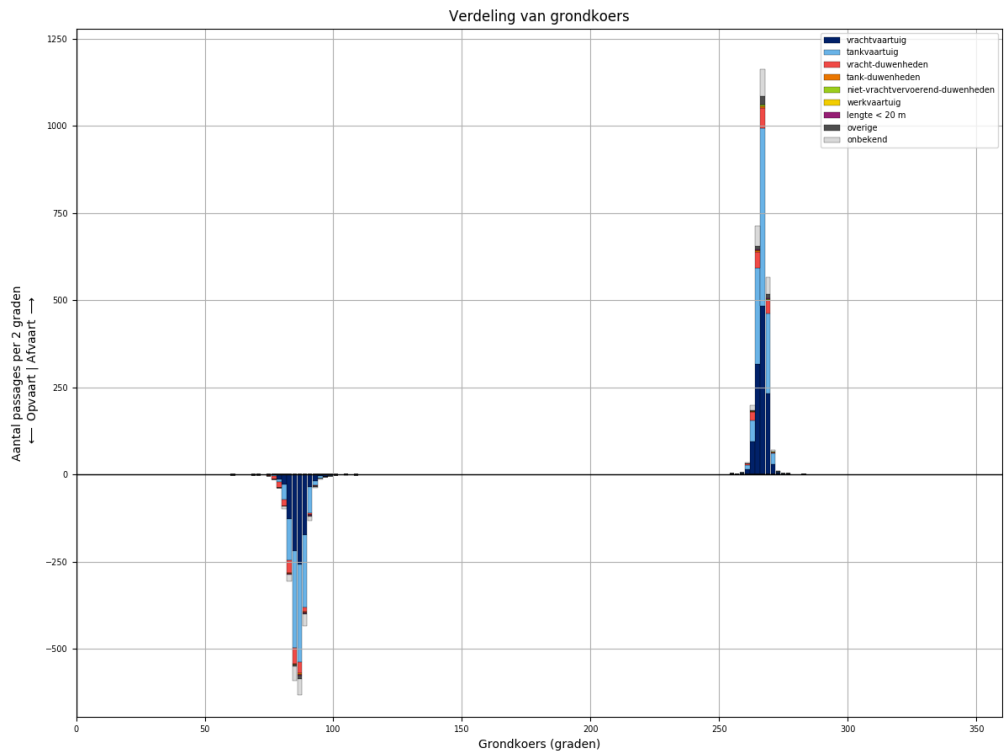
Figuur 71-1 - Verdeling van passage posities over L898



Figuur 71-2 - Lengteverdeling van schepen die L898 passeren



Figuur 71-3 - Snelheidsverdeling van schepen bij passage van L898

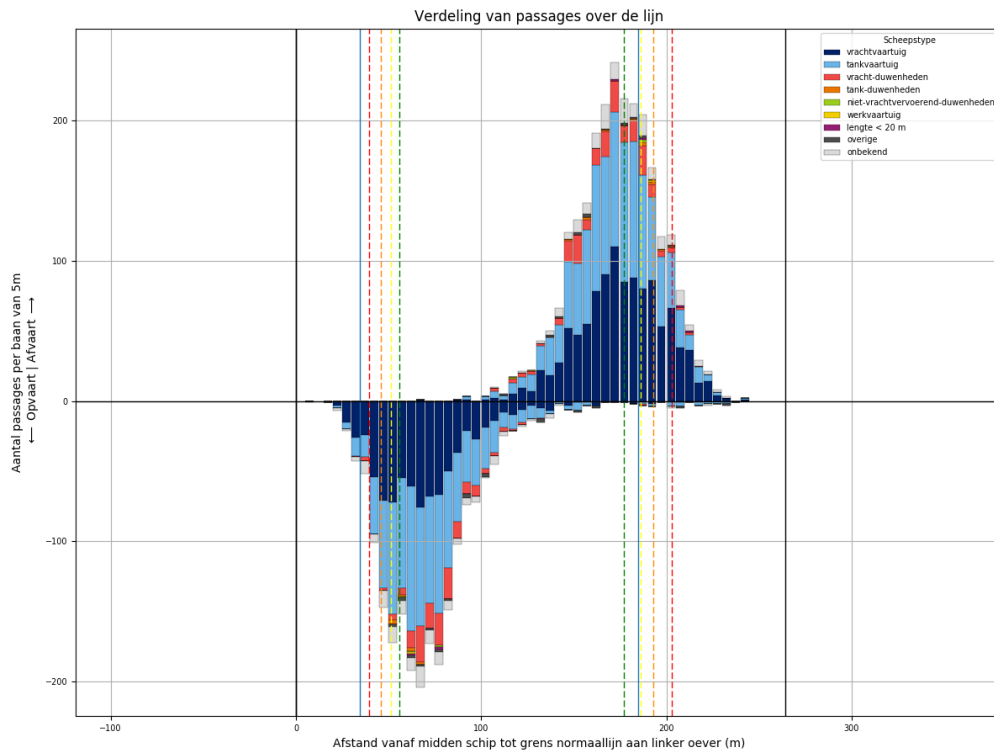


Figuur 71-4 - Koersverdeling van alle schepen bij passage van L898. Passages waarvoor de koers meer dan 30 graden afwijkt van het gemiddelde (per richting), worden niet meegeteld in de tabellen.

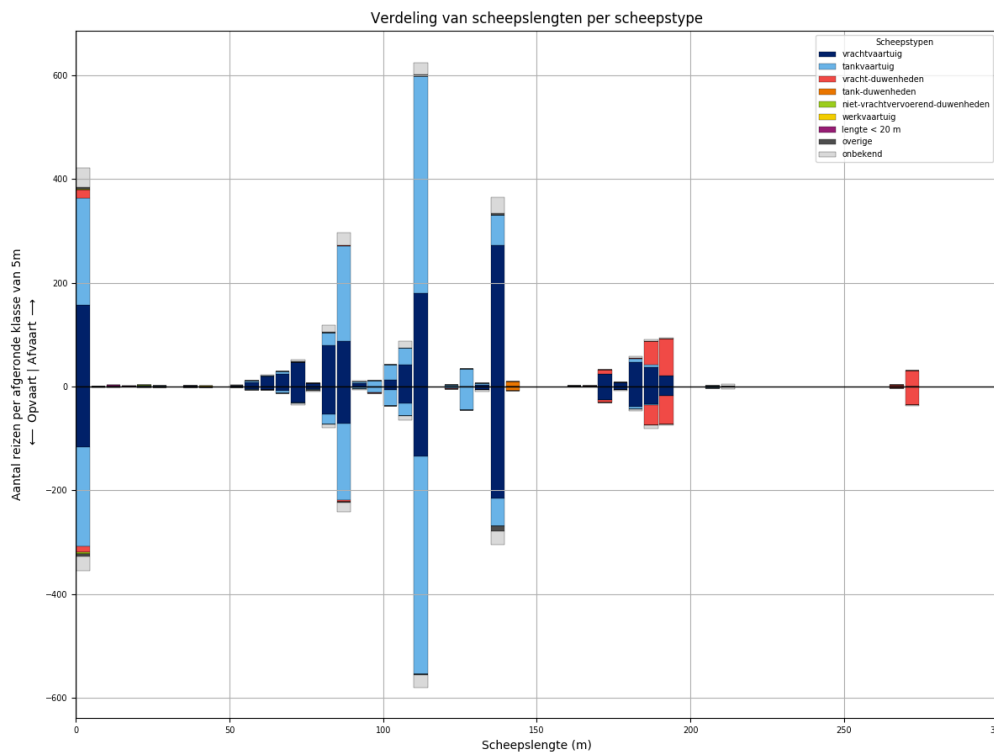
Tabel 71-1 - Aantallen passages per scheepstype, richting en grootteklasse voor L898

Scheepstype	Richting	Passages totaal	0m - 25m	25m - 50m	50m - 75m	75m - 100m	100m - 125m	125m - 150m	150m - 175m	175m - 200m	>200m
vrachtvaartuig	Af	<b>1186</b>	179	2	117	215	237	280	30	126	
	Op	<b>890</b>	130		42	137	179	264	28	110	
tankvaartuig	Af	<b>1126</b>	242		15	249	510	99		8	3
	Op	<b>1037</b>	210		3	215	515	83		10	1
vracht-duwenheden	Af	<b>176</b>	19	2	1	1			7	48	98
	Op	<b>183</b>	24	1		1			11	52	94
tank-duwenheden	Af	<b>11</b>						11			
	Op	<b>9</b>						9			
niet-vrachtvervoerend-duwenheden	Af	<b>9</b>	6	1		1	1				
	Op	<b>4</b>	4								
werkvaartuig	Af	<b>0</b>									
	Op	<b>0</b>									
lengte < 20 m	Af	<b>6</b>	6								
	Op	<b>9</b>	9								
overige	Af	<b>51</b>	20	1		2	16	12			
	Op	<b>25</b>	9	3		1	7	5			
onbekend	Af	<b>203</b>	39		7	54	51	35	2	12	3
	Op	<b>162</b>	33	1	2	35	41	28	2	15	5
<b>Totaal</b>	<b>Af</b>	<b>2768</b>	<b>511</b>	<b>6</b>	<b>140</b>	<b>522</b>	<b>815</b>	<b>437</b>	<b>39</b>	<b>194</b>	<b>104</b>
	<b>Op</b>	<b>2319</b>	<b>419</b>	<b>5</b>	<b>47</b>	<b>389</b>	<b>742</b>	<b>389</b>	<b>41</b>	<b>187</b>	<b>100</b>

## 72 PASSAGES VAN L898 AFVOERRANGE 4

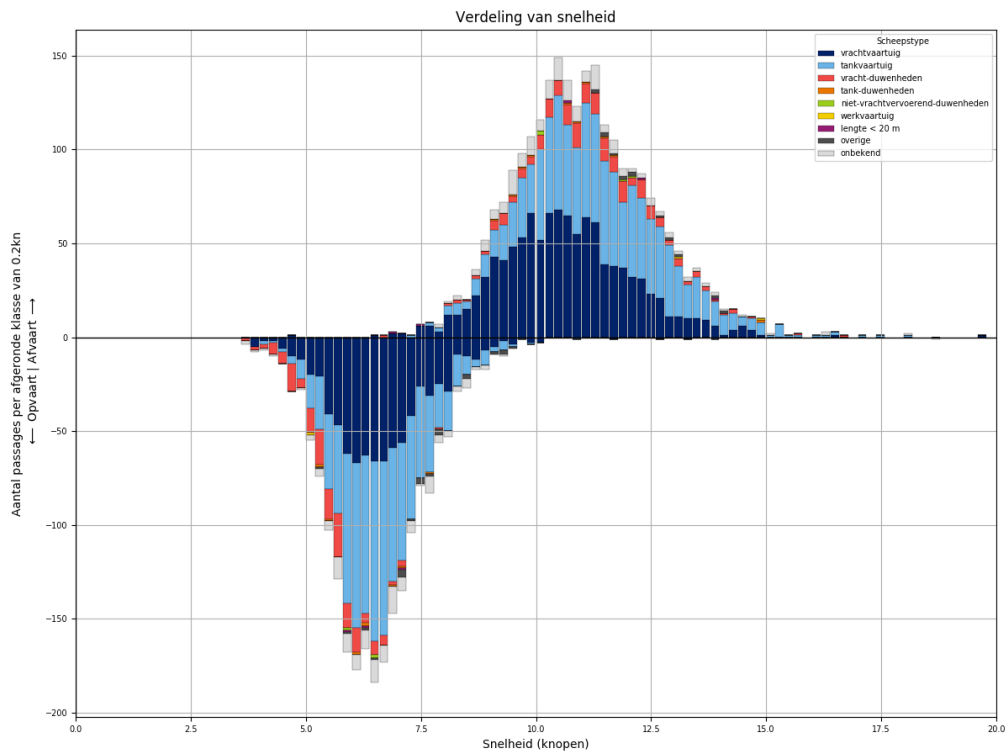


Figuur 72-1 - Verdeling van passage posities over L898

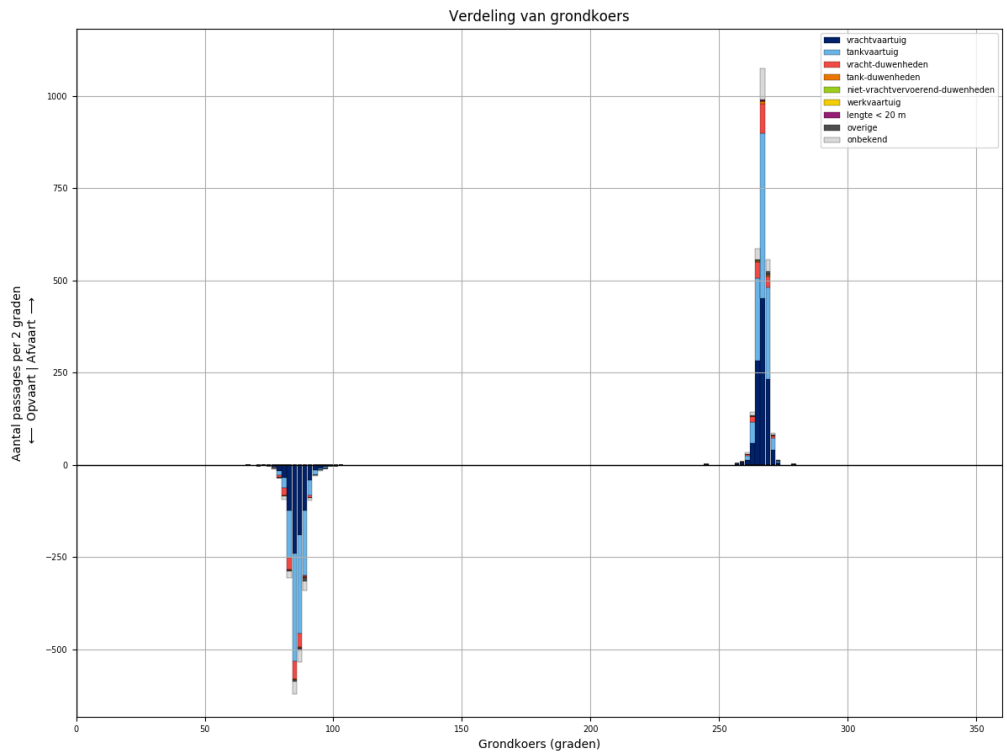


Figuur 72-2 - Lengteverdeling van schepen die L898 passeren





Figuur 72-3 - Snelheidsverdeling van schepen bij passage van L898

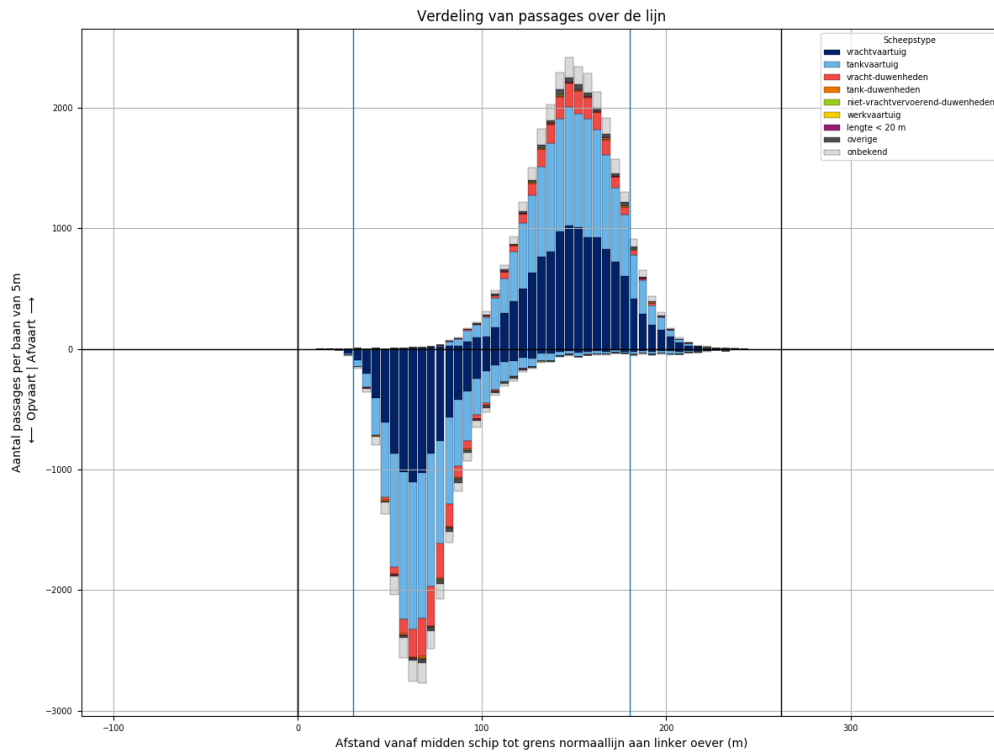


Figuur 72-4 - Koersverdeling van alle schepen bij passage van L898. Passages waarvoor de koers meer dan 30 graden afwijkt van het gemiddelde (per richting), worden niet meegeteld in de tabellen.

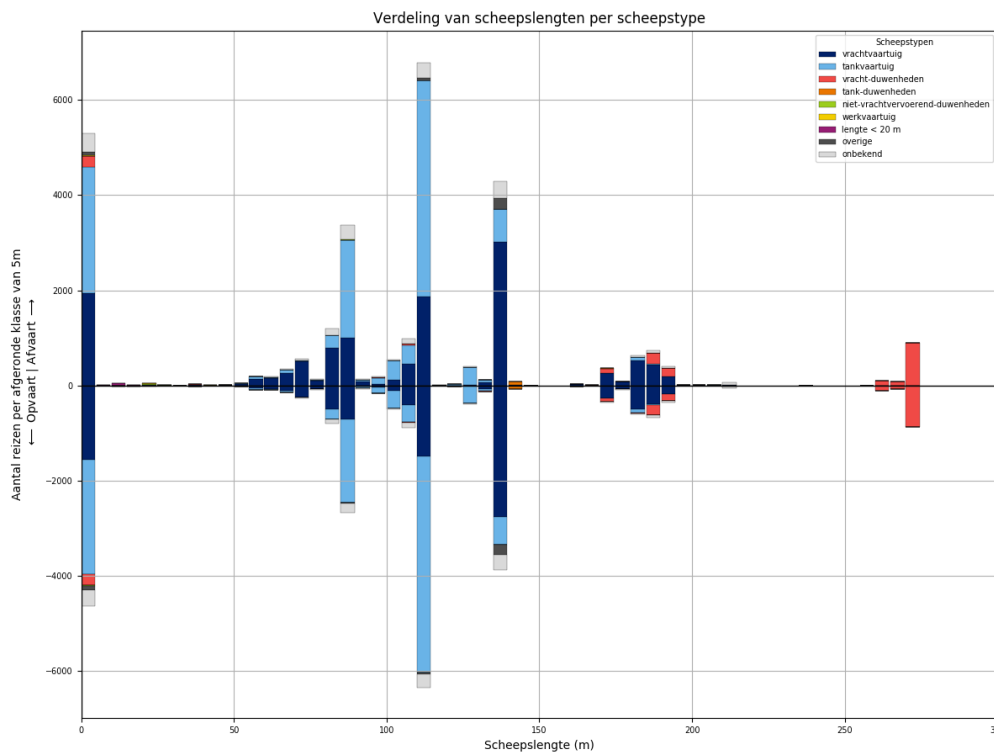
Tabel 72-1 - Aantallen passages per scheepstype, richting en grootteklasse voor L898

Scheepstype	Richting	Passages totaal	0m - 25m	25m - 50m	50m - 75m	75m - 100m	100m - 125m	125m - 150m	150m - 175m	175m - 200m	>200m
vrachtvaartuig	Af	<b>1093</b>	158	1	101	181	235	276	26	115	
	Op	<b>818</b>	117	1	51	133	173	221	25	97	
tankvaartuig	Af	<b>1029</b>	207	1	10	222	484	95		9	1
	Op	<b>968</b>	191	2	9	179	478	100		6	3
vracht-duwenheden	Af	<b>181</b>	16			1			11	119	34
	Op	<b>158</b>	12			4	1		6	96	39
tank-duwenheden	Af	<b>10</b>						10			
	Op	<b>8</b>						8			
niet-vrachtvervoerend-duwenheden	Af	<b>4</b>	3	1							
	Op	<b>3</b>	3								
werkvaartuig	Af	<b>2</b>	1	1							
	Op	<b>1</b>				1					
lengte < 20 m	Af	<b>5</b>	5								
	Op	<b>3</b>	3								
overige	Af	<b>14</b>	4		2	2	3	3			
	Op	<b>22</b>	6		1	3	2	10			
onbekend	Af	<b>165</b>	36		6	40	35	32		10	6
	Op	<b>136</b>	27		3	29	33	28		11	5
<b>Totaal</b>	<b>Af</b>	<b>2503</b>	<b>430</b>	<b>4</b>	<b>119</b>	<b>446</b>	<b>757</b>	<b>416</b>	<b>37</b>	<b>253</b>	<b>41</b>
	<b>Op</b>	<b>2117</b>	<b>359</b>	<b>3</b>	<b>64</b>	<b>349</b>	<b>687</b>	<b>367</b>	<b>31</b>	<b>210</b>	<b>47</b>

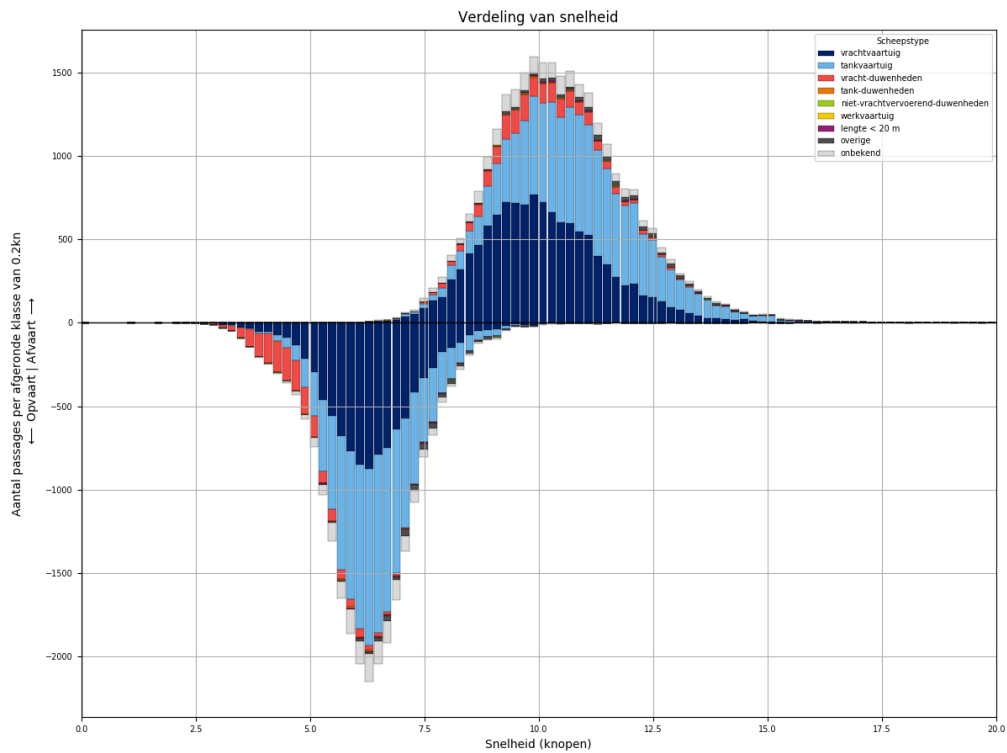
### 73 PASSAGES VAN L899 ALLE AFVOERRANGES



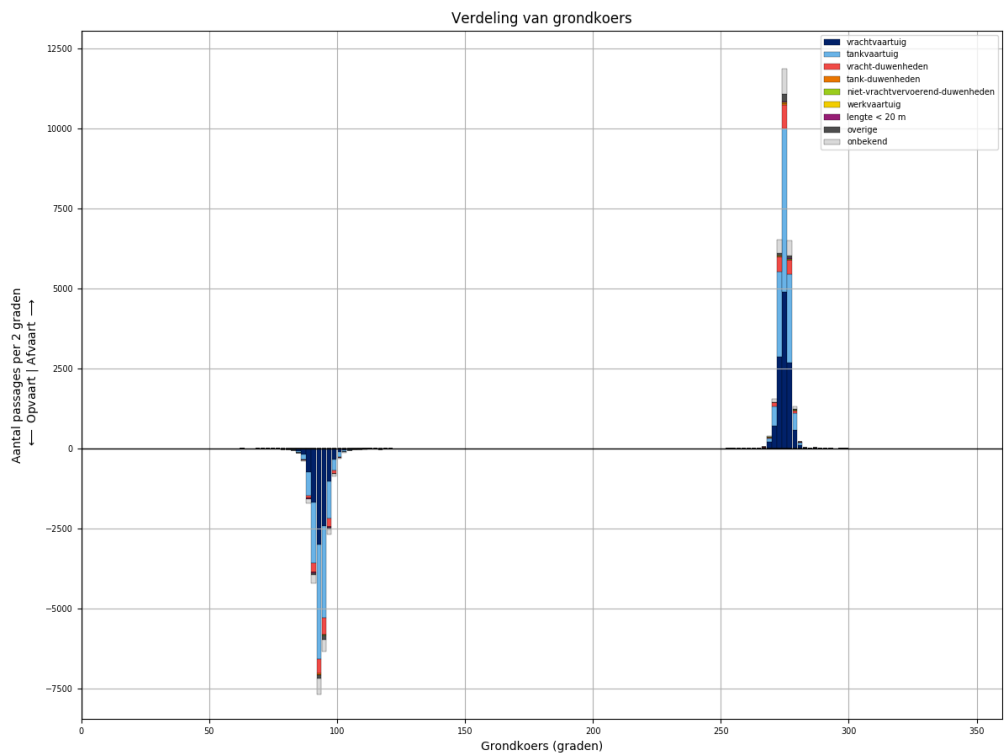
Figuur 73-1 - Verdeling van passage posities over L899



Figuur 73-2 - Lengteverdeling van schepen die L899 passeren



*Figuur 73-3 - Snelheidsverdeling van schepen bij passage van L899*

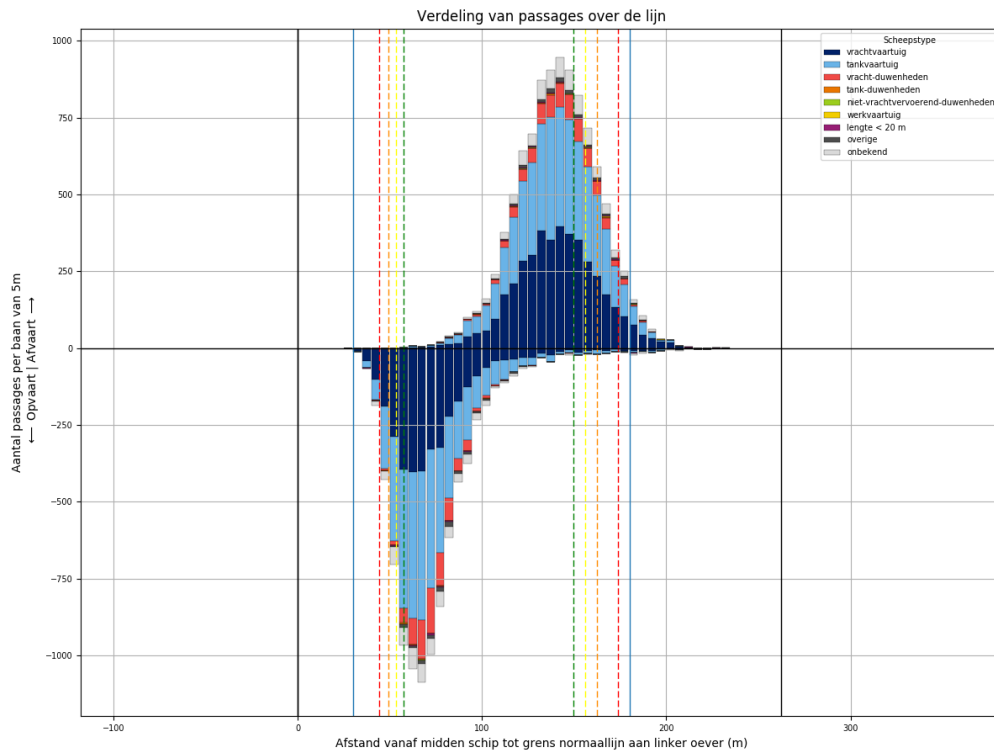


*Figuur 73-4 - Koersverdeling van alle schepen bij passage van L899. Passages waarvoor de koers meer dan 30 graden afwijkt van het gemiddelde (per richting), worden niet meegeteld in de tabellen.*

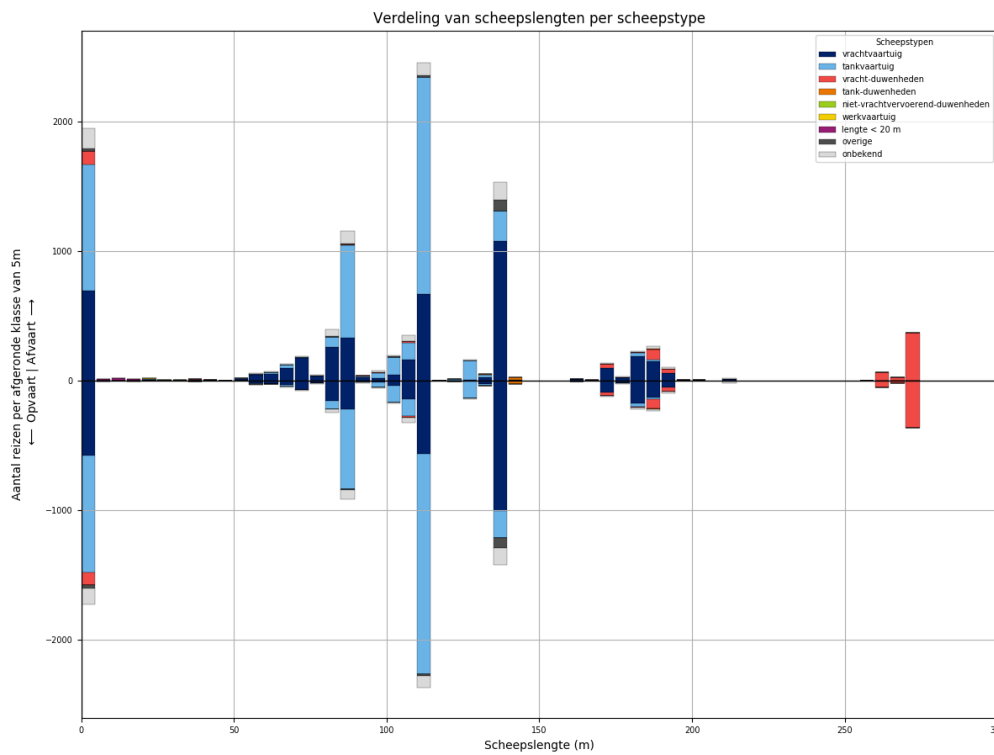
Tabel 73-1 - Aantallen passages per scheepstype, richting en grootteklasse voor L899

Scheepstype	Richting	Passages totaal	0m - 25m	25m - 50m	50m - 75m	75m - 100m	100m - 125m	125m - 150m	150m - 175m	175m - 200m	>200m
vrachtvaartuig	Af	<b>12161</b>	1934	18	1076	2016	2445	3105	297	1233	37
	Op	<b>9736</b>	1562	7	509	1347	2017	2838	281	1146	29
tankvaartuig	Af	<b>11910</b>	2665	3	180	2476	5365	1108	5	95	13
	Op	<b>11037</b>	2413	3	84	2106	5296	1012	7	101	15
vracht-duwenheden	Af	<b>1887</b>	238	15	2	18	23	7	99	409	1076
	Op	<b>1806</b>	230	13	2	13	19	5	90	370	1064
tank-duwenheden	Af	<b>84</b>						76	3	5	
	Op	<b>71</b>					1	67	2	1	
niet-vrachtvervoerend-duwenheden	Af	<b>41</b>	24	6		5	1	1			4
	Op	<b>26</b>	11	5		4	1			1	4
werkvaartuig	Af	<b>20</b>	13	3	2		2				
	Op	<b>10</b>	7		1	1	1				
lengte < 20 m	Af	<b>75</b>	75								
	Op	<b>61</b>	61								
overige	Af	<b>433</b>	82	4	13	29	78	227			
	Op	<b>371</b>	83	3	9	22	45	209			
onbekend	Af	<b>1915</b>	398	2	59	471	443	373	11	115	43
	Op	<b>1605</b>	346	1	25	315	401	346	15	114	42
<b>Totaal</b>	<b>Af</b>	<b>28526</b>	<b>5429</b>	<b>51</b>	<b>1332</b>	<b>5015</b>	<b>8357</b>	<b>4897</b>	<b>415</b>	<b>1857</b>	<b>1173</b>
	<b>Op</b>	<b>24723</b>	<b>4713</b>	<b>32</b>	<b>630</b>	<b>3808</b>	<b>7781</b>	<b>4477</b>	<b>395</b>	<b>1733</b>	<b>1154</b>

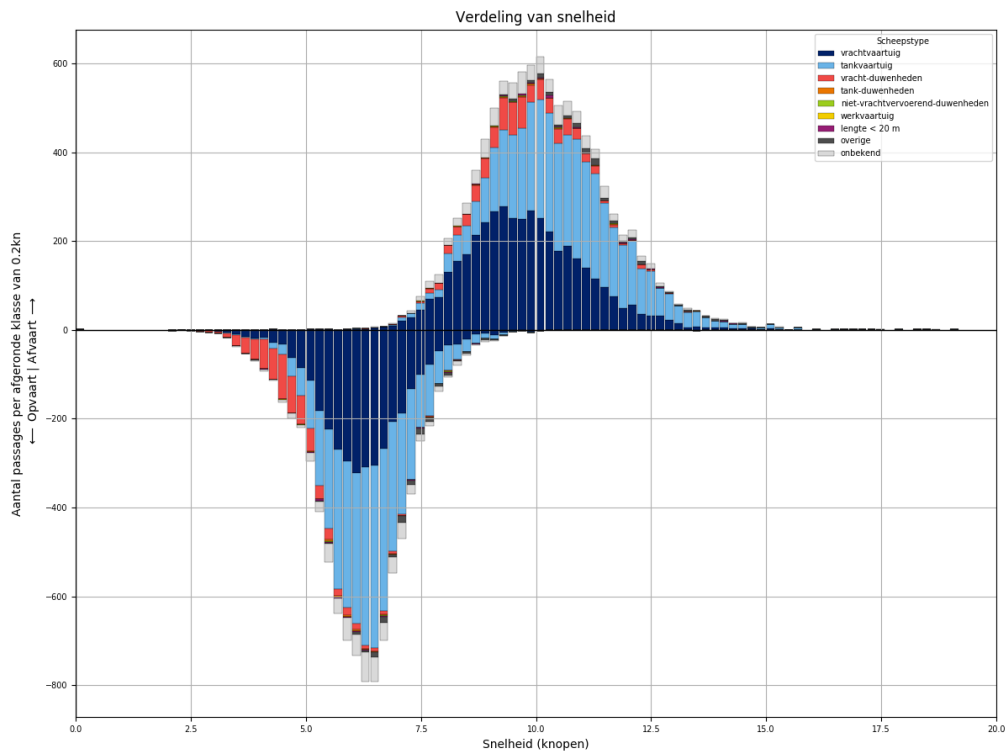
### 74 PASSAGES VAN L899 AFVOERRANGE 1



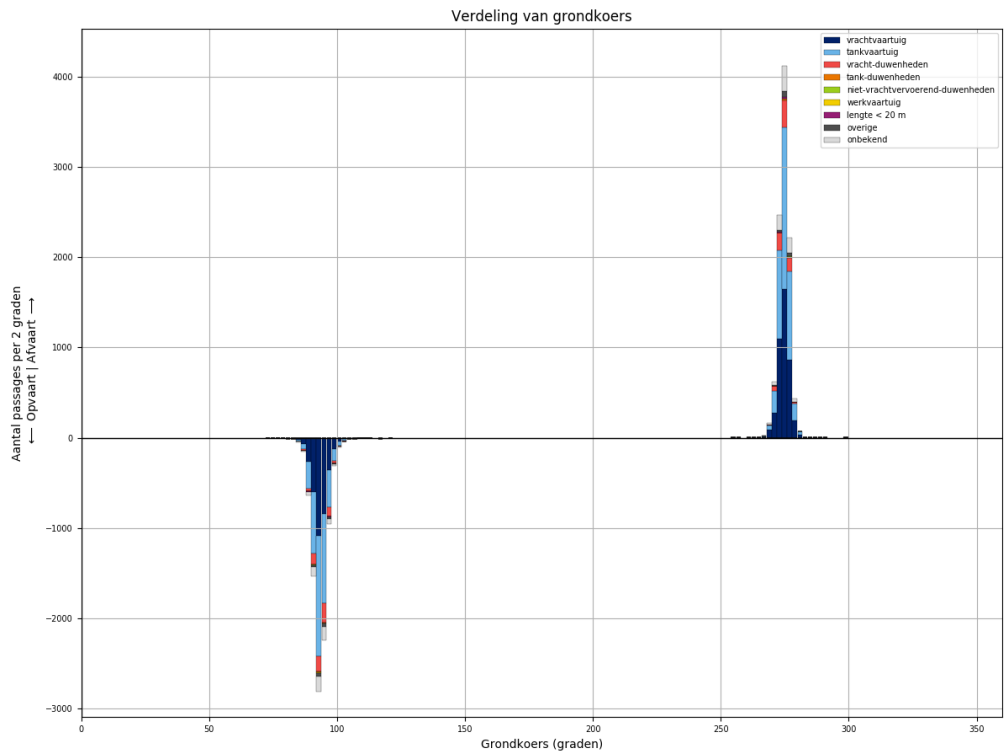
Figuur 74-1 - Verdeling van passage posities over L899



Figuur 74-2 - Lengteverdeling van schepen die L899 passeren



Figuur 74-3 - Snelheidsverdeling van schepen bij passage van L899



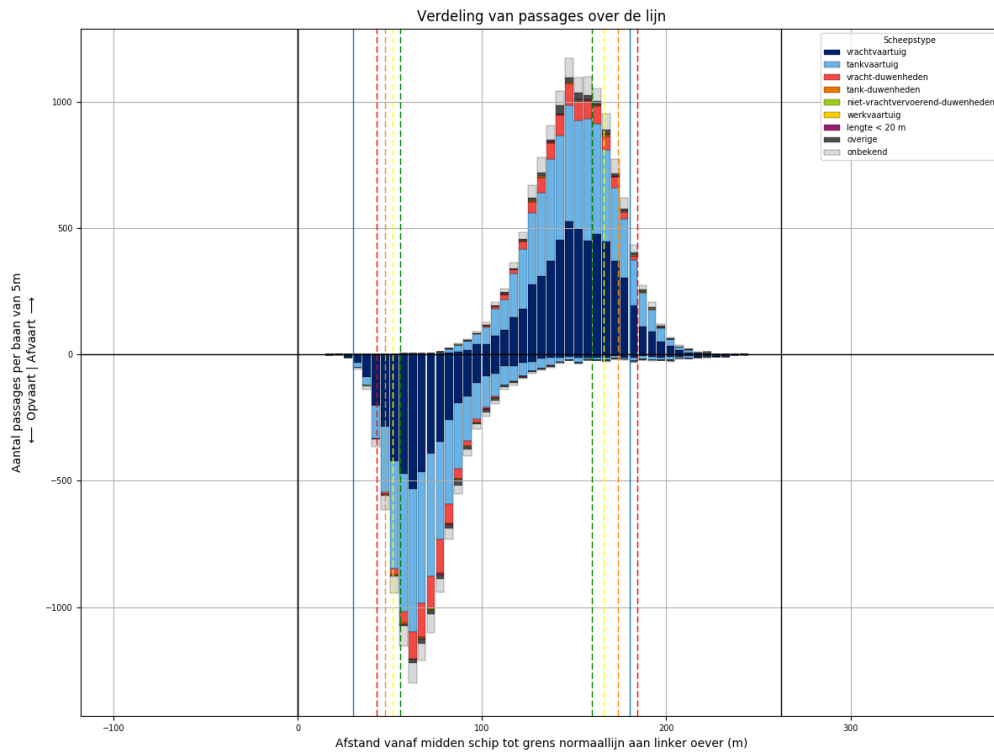
Figuur 74-4 - Koersverdeling van alle schepen bij passage van L899. Passages waarvoor de koers meer dan 30 graden afwijkt van het gemiddelde (per richting), worden niet meegeteld in de tabellen.

Tabel 74-1 - Aantallen passages per scheepstype, richting en grootteklasse voor L899

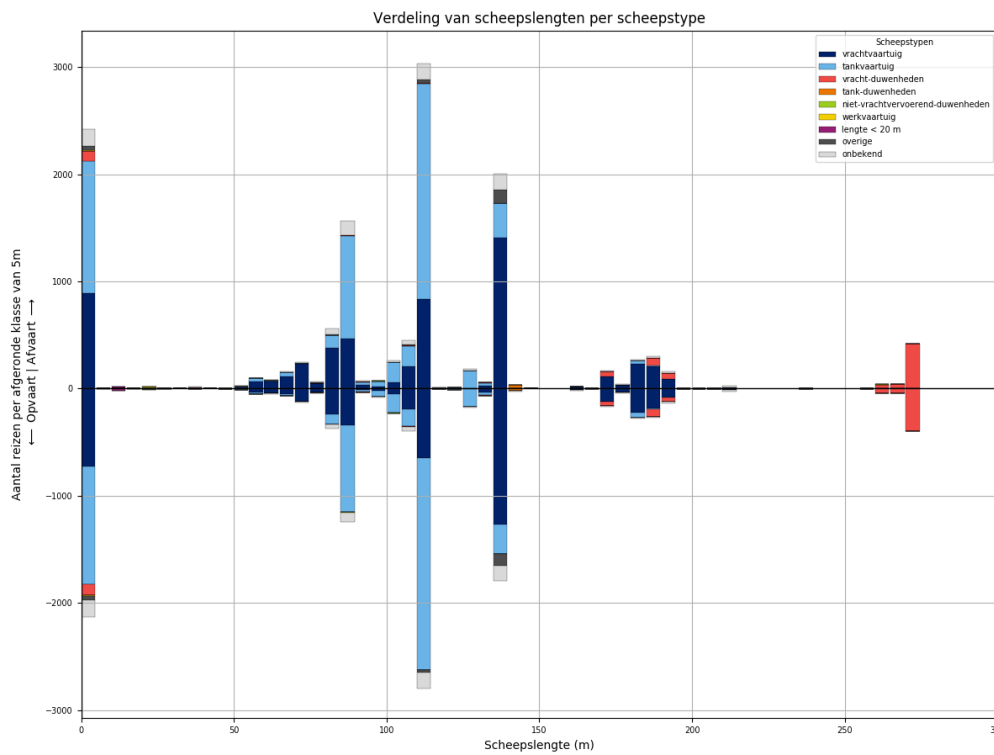
Scheepstype	Richting	Passages totaal	0m - 25m	25m - 50m	50m - 75m	75m - 100m	100m - 125m	125m - 150m	150m - 175m	175m - 200m	>200m
vrachtvaartuig	Af	<b>4226</b>	694	5	366	658	864	1103	106	416	14
	Op	<b>3488</b>	583	3	163	426	762	1043	99	398	11
tankvaartuig	Af	<b>4295</b>	979		63	850	1959	405		38	1
	Op	<b>4024</b>	904		28	728	1966	363	1	32	2
vracht-duwenheden	Af	<b>730</b>	102	5	1	9	15	1	34	117	446
	Op	<b>708</b>	95	5		3	13	1	33	113	445
tank-duwenheden	Af	<b>26</b>						22	1	3	
	Op	<b>26</b>						24	1	1	
niet-vrachtvervoerend-duwenheden	Af	<b>10</b>	6	3							1
	Op	<b>6</b>		3		2				1	
werkvaartuig	Af	<b>6</b>	4	1			1				
	Op	<b>3</b>	2				1				
lengte < 20 m	Af	<b>31</b>	31								
	Op	<b>21</b>	21								
overige	Af	<b>134</b>	21	1	2	11	13	86			
	Op	<b>121</b>	25		1	7	13	75			
onbekend	Af	<b>702</b>	158		23	166	151	142	5	46	11
	Op	<b>566</b>	122		6	113	132	134	4	44	11
<b>Totaal</b>	<b>Af</b>	<b>10160</b>	<b>1995</b>	<b>15</b>	<b>455</b>	<b>1694</b>	<b>3003</b>	<b>1759</b>	<b>146</b>	<b>620</b>	<b>473</b>
	<b>Op</b>	<b>8963</b>	<b>1752</b>	<b>11</b>	<b>198</b>	<b>1279</b>	<b>2887</b>	<b>1640</b>	<b>138</b>	<b>589</b>	<b>469</b>



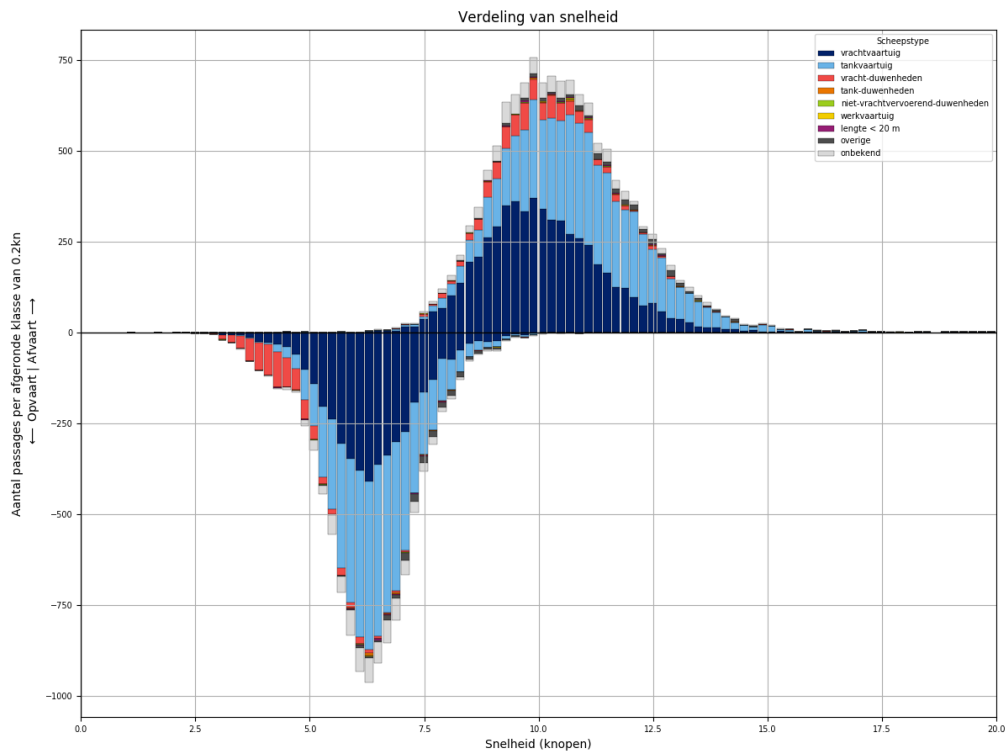
### 75 PASSAGES VAN L899 AFVOERRANGE 2



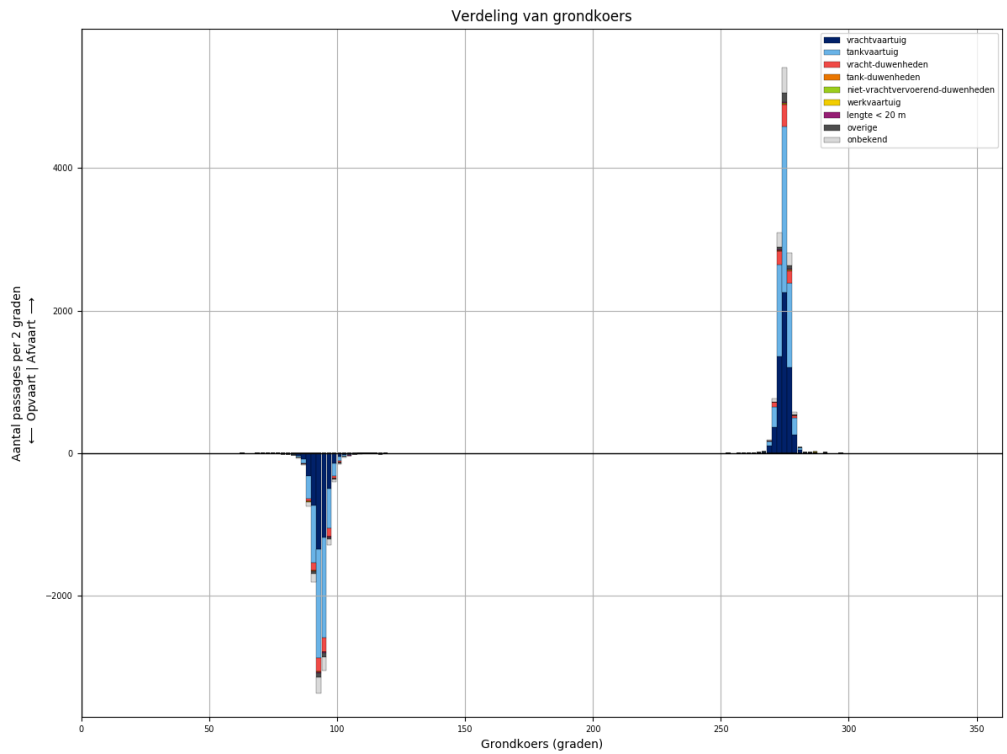
Figuur 75-1 - Verdeling van passage posities over L899



Figuur 75-2 - Lengteverdeling van schepen die L899 passeren



Figuur 75-3 - Snelheidsverdeling van schepen bij passage van L899

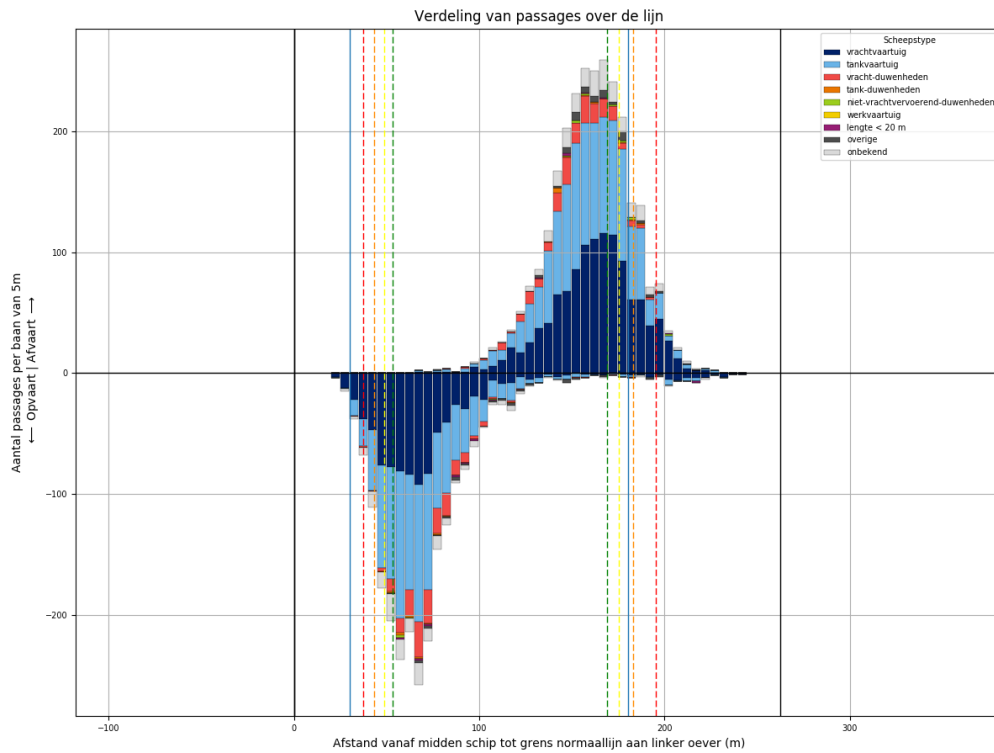


Figuur 75-4 - Koersverdeling van alle schepen bij passage van L899. Passages waarvoor de koers meer dan 30 graden afwijkt van het gemiddelde (per richting), worden niet meegeteld in de tabellen.

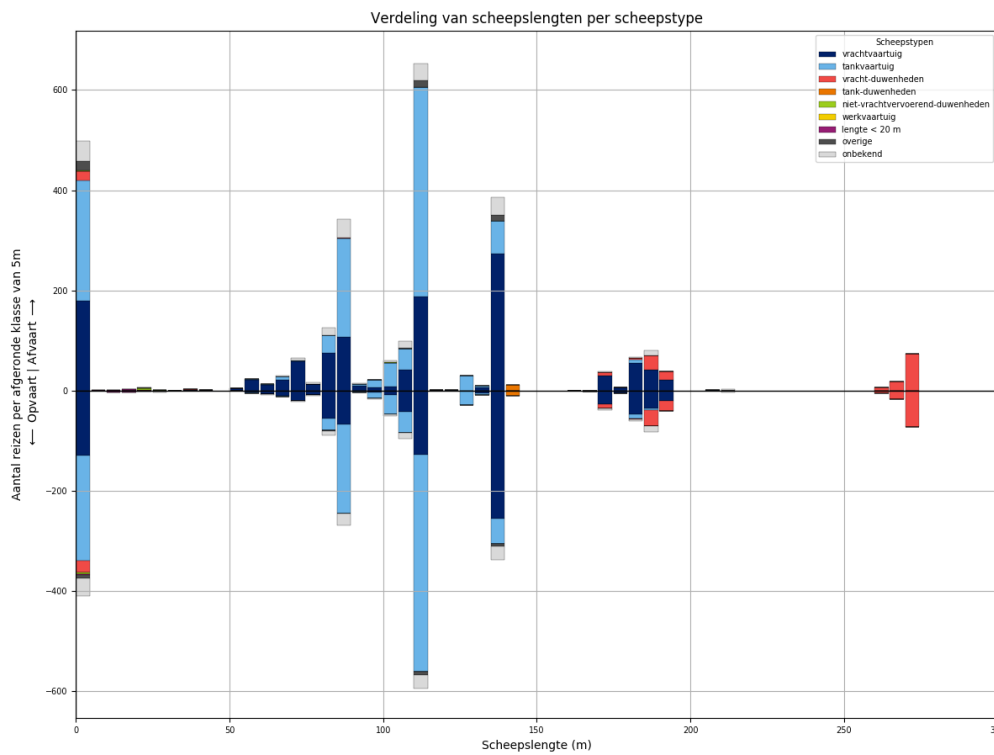
Tabel 75-1 - Aantallen passages per scheepstype, richting en grootteklasse voor L899

Scheepstype	Richting	Passages totaal	0m - 25m	25m - 50m	50m - 75m	75m - 100m	100m - 125m	125m - 150m	150m - 175m	175m - 200m	>200m
vrachtvaartuig	Af	<b>5631</b>	892	10	491	960	1101	1445	135	575	22
	Op	<b>4499</b>	725	3	250	648	890	1302	130	533	18
tankvaartuig	Af	<b>5442</b>	1232	2	90	1149	2407	509	5	40	8
	Op	<b>4984</b>	1105	1	43	976	2328	463	6	53	9
vracht- duwenheden	Af	<b>795</b>	101	8		6	8	6	47	123	496
	Op	<b>750</b>	99	7	2	5	5	4	40	106	482
tank-duwenheden	Af	<b>36</b>						32	2	2	
	Op	<b>26</b>					1	24	1		
niet- vrachtvervoerend- duwenheden	Af	<b>18</b>	9	1		4		1			3
	Op	<b>12</b>	4	1		2	1				4
werkvaartuig	Af	<b>12</b>	8	1	2		1				
	Op	<b>6</b>	5		1						
lengte < 20 m	Af	<b>33</b>	33								
	Op	<b>28</b>	28								
overige	Af	<b>234</b>	38	2	8	14	46	126			
	Op	<b>202</b>	43		7	11	23	118			
onbekend	Af	<b>837</b>	164	2	23	206	205	163	4	47	23
	Op	<b>736</b>	161		14	138	196	154	9	43	21
<b>Totaal</b>	<b>Af</b>	<b>13038</b>	<b>2477</b>	<b>26</b>	<b>614</b>	<b>2339</b>	<b>3768</b>	<b>2282</b>	<b>193</b>	<b>787</b>	<b>552</b>
	<b>Op</b>	<b>11243</b>	<b>2170</b>	<b>12</b>	<b>317</b>	<b>1780</b>	<b>3444</b>	<b>2065</b>	<b>186</b>	<b>735</b>	<b>534</b>

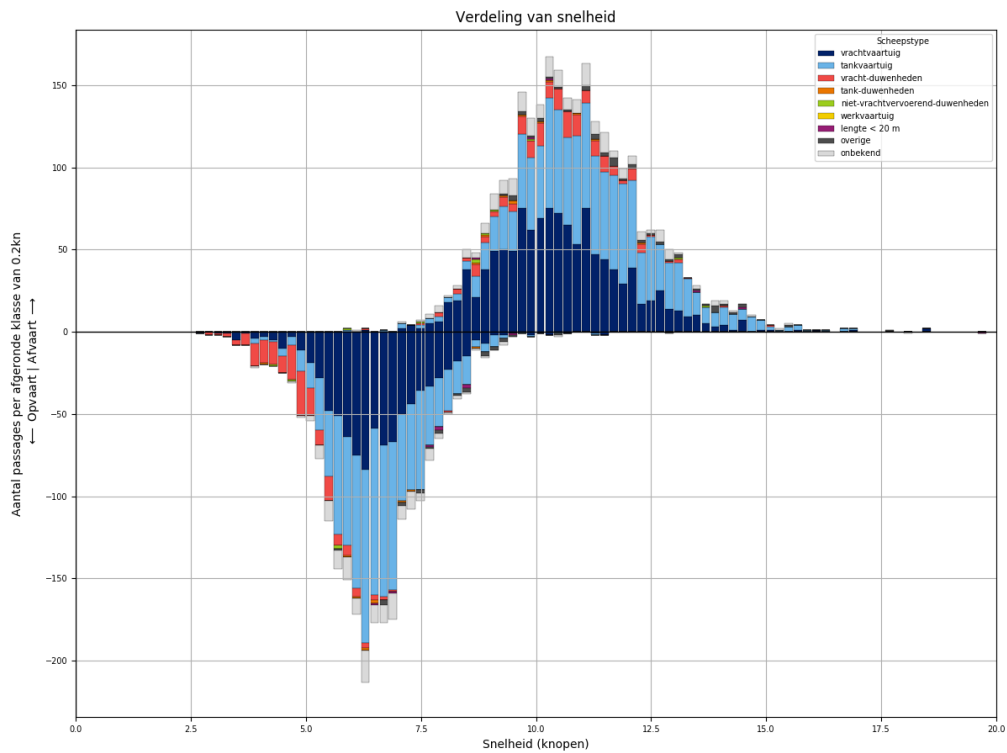
### 76 PASSAGES VAN L899 AFVOERRANGE 3



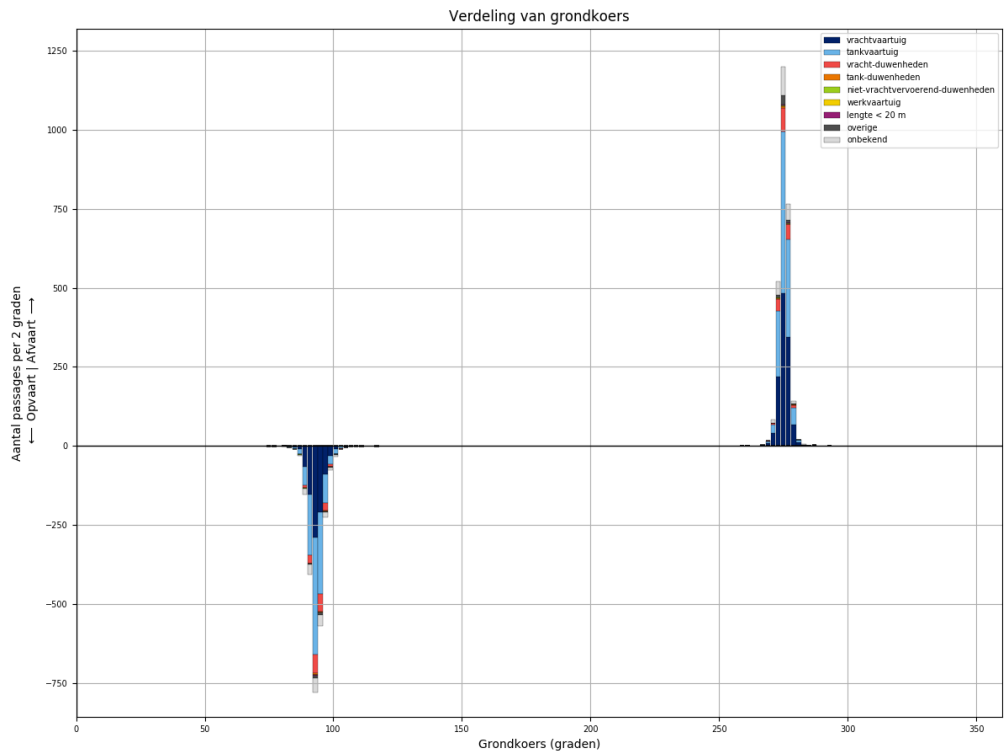
Figuur 76-1 - Verdeling van passage posities over L899



Figuur 76-2 - Lengteverdeling van schepen die L899 passeren



Figuur 76-3 - Snelheidsverdeling van schepen bij passage van L899

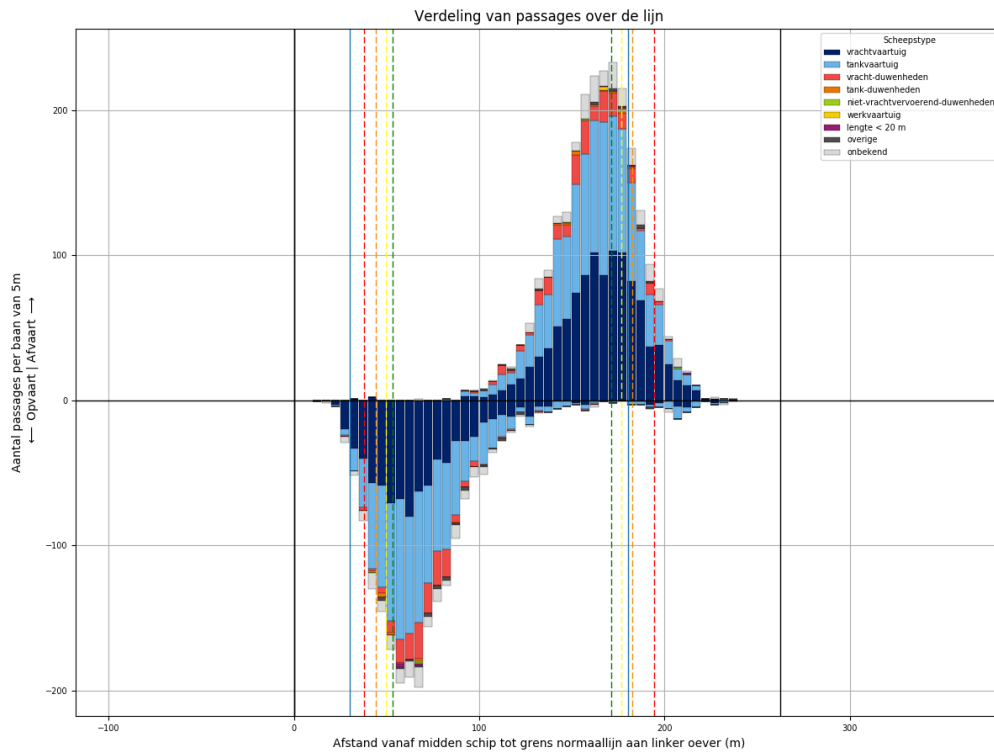


Figuur 76-4 - Koersverdeling van alle schepen bij passage van L899. Passages waarvoor de koers meer dan 30 graden afwijkt van het gemiddelde (per richting), worden niet meegeteld in de tabellen.

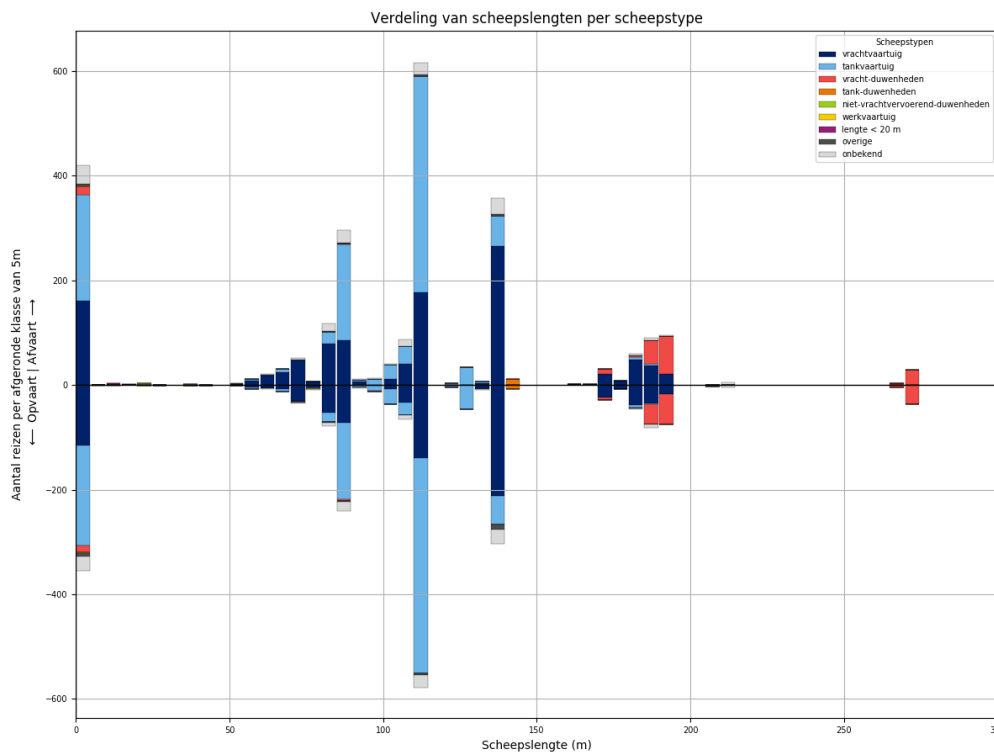
Tabel 76-1 - Aantallen passages per scheepstype, richting en grootteklasse voor L899

Scheepstype	Richting	Passages totaal	0m - 25m	25m - 50m	50m - 75m	75m - 100m	100m - 125m	125m - 150m	150m - 175m	175m - 200m	>200m
vrachtvaartuig	Af	<b>1183</b>	179	2	116	213	238	280	30	125	
	Op	<b>885</b>	129		43	136	178	261	28	110	
tankvaartuig	Af	<b>1124</b>	240		15	250	509	99		8	3
	Op	<b>1038</b>	210		3	216	516	82		10	1
vracht- duwenheden	Af	<b>176</b>	19	2	1	1			7	48	98
	Op	<b>184</b>	24	1		1			11	53	94
tank-duwenheden	Af	<b>11</b>						11			
	Op	<b>10</b>						10			
niet- vrachtvervoerend- duwenheden	Af	<b>9</b>	6	1		1	1				
	Op	<b>4</b>	4								
werkvaartuig	Af	<b>0</b>									
	Op	<b>0</b>									
lengte < 20 m	Af	<b>6</b>	6								
	Op	<b>9</b>	9								
overige	Af	<b>51</b>	20	1		2	16	12			
	Op	<b>25</b>	9	3		1	7	5			
onbekend	Af	<b>203</b>	40		7	53	51	35	2	12	3
	Op	<b>162</b>	34	1	2	35	40	28	2	15	5
<b>Totaal</b>	<b>Af</b>	<b>2763</b>	<b>510</b>	<b>6</b>	<b>139</b>	<b>520</b>	<b>815</b>	<b>437</b>	<b>39</b>	<b>193</b>	<b>104</b>
	<b>Op</b>	<b>2317</b>	<b>419</b>	<b>5</b>	<b>48</b>	<b>389</b>	<b>741</b>	<b>386</b>	<b>41</b>	<b>188</b>	<b>100</b>

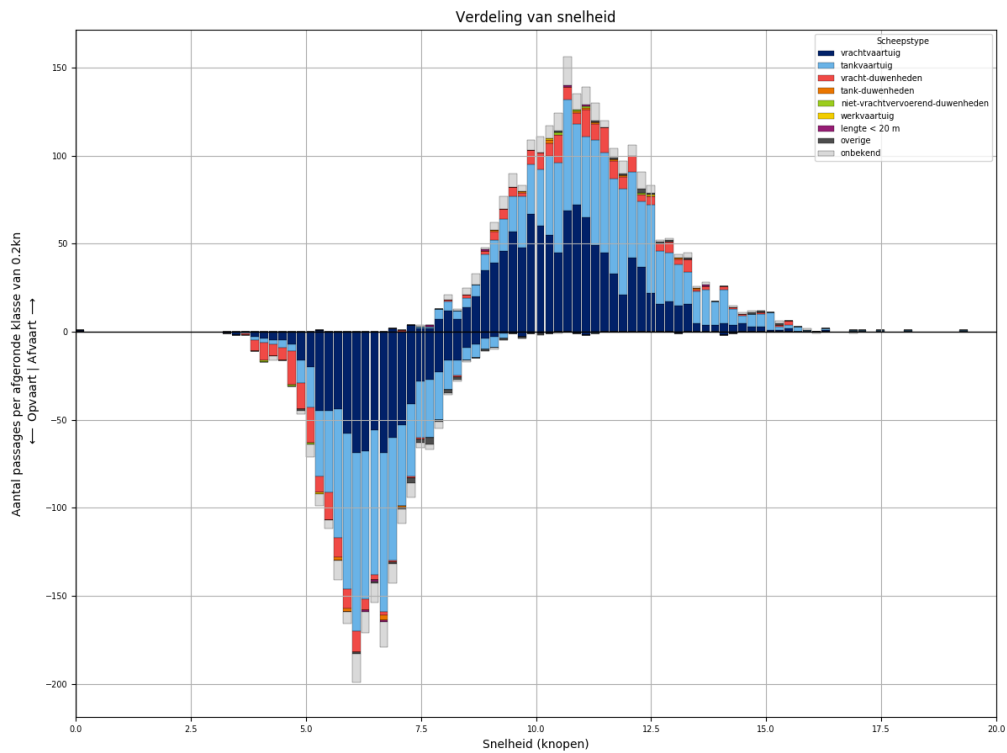
### 77 PASSAGES VAN L899 AFVOERRANGE 4



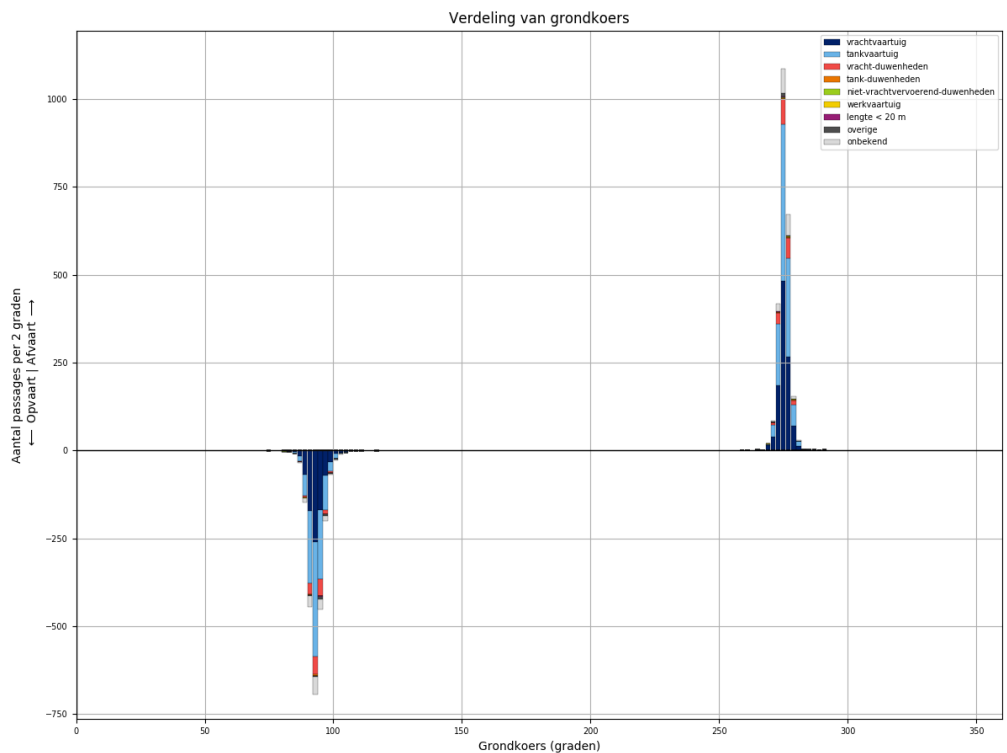
Figuur 77-1 - Verdeling van passage posities over L899



Figuur 77-2 - Lengteverdeling van schepen die L899 passeren



Figuur 77-3 - Snelheidsverdeling van schepen bij passage van L899



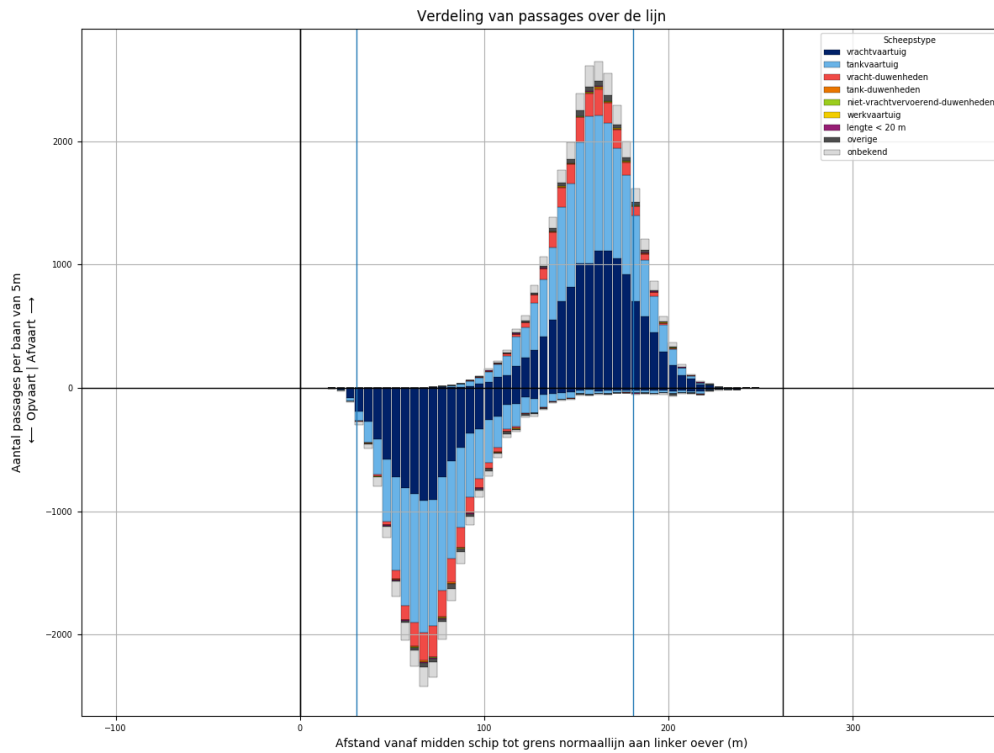
Figuur 77-4 - Koersverdeling van alle schepen bij passage van L899. Passages waarvoor de koers meer dan 30 graden afwijkt van het gemiddelde (per richting), worden niet meegeteld in de tabellen.



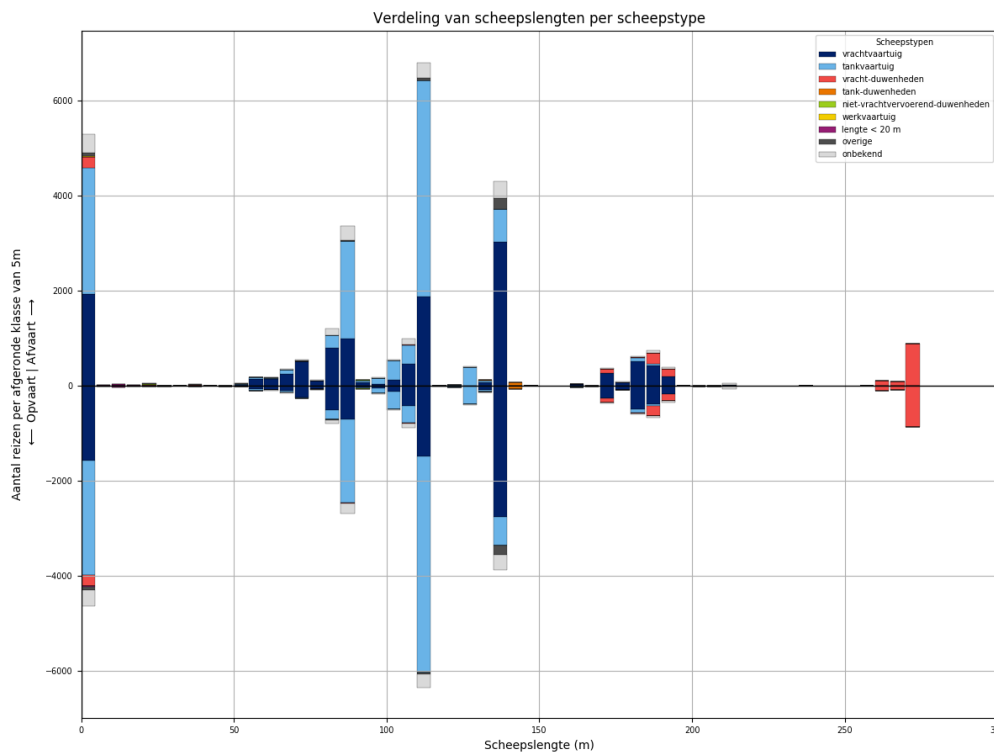
Tabel 77-1 - Aantallen passages per scheepstype, richting en grootteklasse voor L899

Scheepstype	Richting	Passages totaal	0m - 25m	25m - 50m	50m - 75m	75m - 100m	100m - 125m	125m - 150m	150m - 175m	175m - 200m	>200m
vrachtvaartuig	Af	<b>1081</b>	161	1	101	179	230	270	24	115	
	Op	<b>821</b>	116	1	50	133	180	218	24	99	
tankvaartuig	Af	<b>1018</b>	204	1	11	221	477	94		9	1
	Op	<b>958</b>	191	2	9	178	468	101		6	3
vracht-duwenheden	Af	<b>182</b>	16			2			11	120	33
	Op	<b>159</b>	12			4	1		5	97	40
tank-duwenheden	Af	<b>11</b>						11			
	Op	<b>8</b>						8			
niet-vrachtvervoerend-duwenheden	Af	<b>4</b>	3	1							
	Op	<b>3</b>	3								
werkvaartuig	Af	<b>2</b>	1	1							
	Op	<b>1</b>				1					
lengte < 20 m	Af	<b>5</b>	5								
	Op	<b>3</b>	3								
overige	Af	<b>13</b>	3		2	2	3	3			
	Op	<b>22</b>	6		1	3	2	10			
onbekend	Af	<b>167</b>	36		6	41	36	32		10	6
	Op	<b>138</b>	28		3	29	33	29		11	5
<b>Totaal</b>	<b>Af</b>	<b>2483</b>	<b>429</b>	<b>4</b>	<b>120</b>	<b>445</b>	<b>746</b>	<b>410</b>	<b>35</b>	<b>254</b>	<b>40</b>
	<b>Op</b>	<b>2113</b>	<b>359</b>	<b>3</b>	<b>63</b>	<b>348</b>	<b>684</b>	<b>366</b>	<b>29</b>	<b>213</b>	<b>48</b>

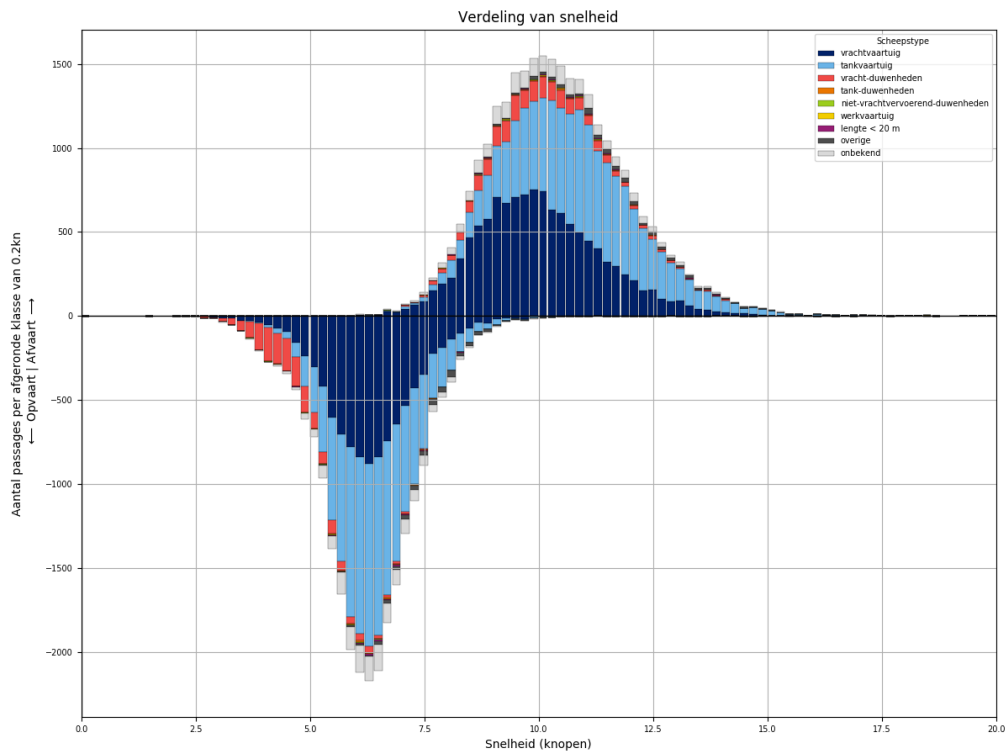
### 78 PASSAGES VAN L900 ALLE AFVOERRANGES



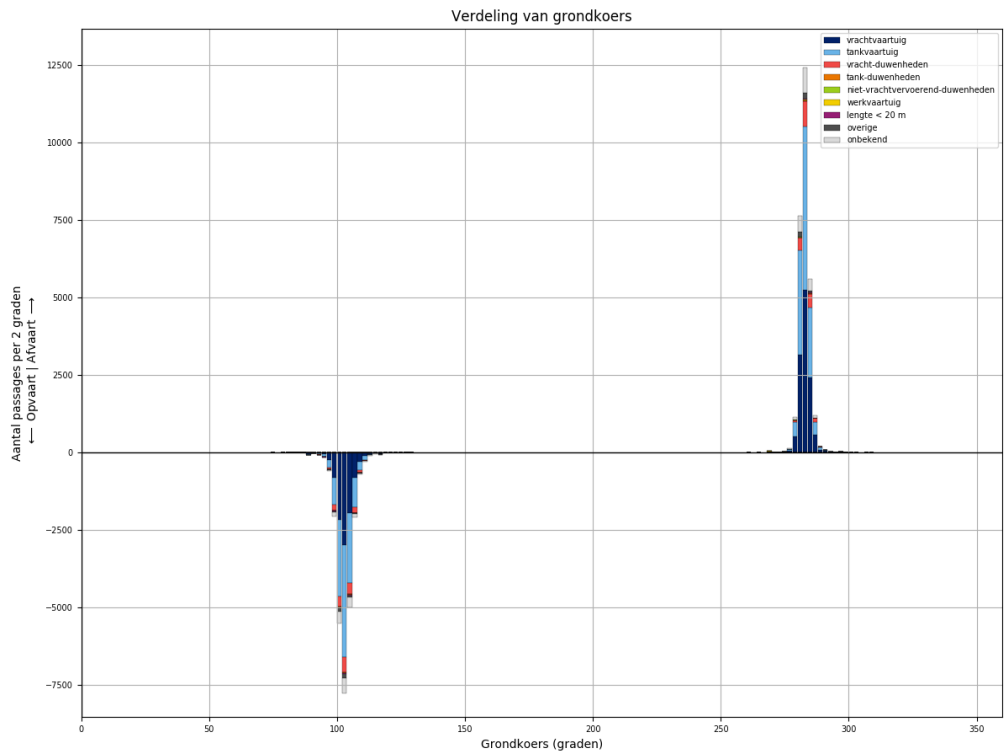
Figuur 78-1 - Verdeling van passage posities over L900



Figuur 78-2 - Lengteverdeling van schepen die L900 passeren



Figuur 78-3 - Snelheidsverdeling van schepen bij passage van L900

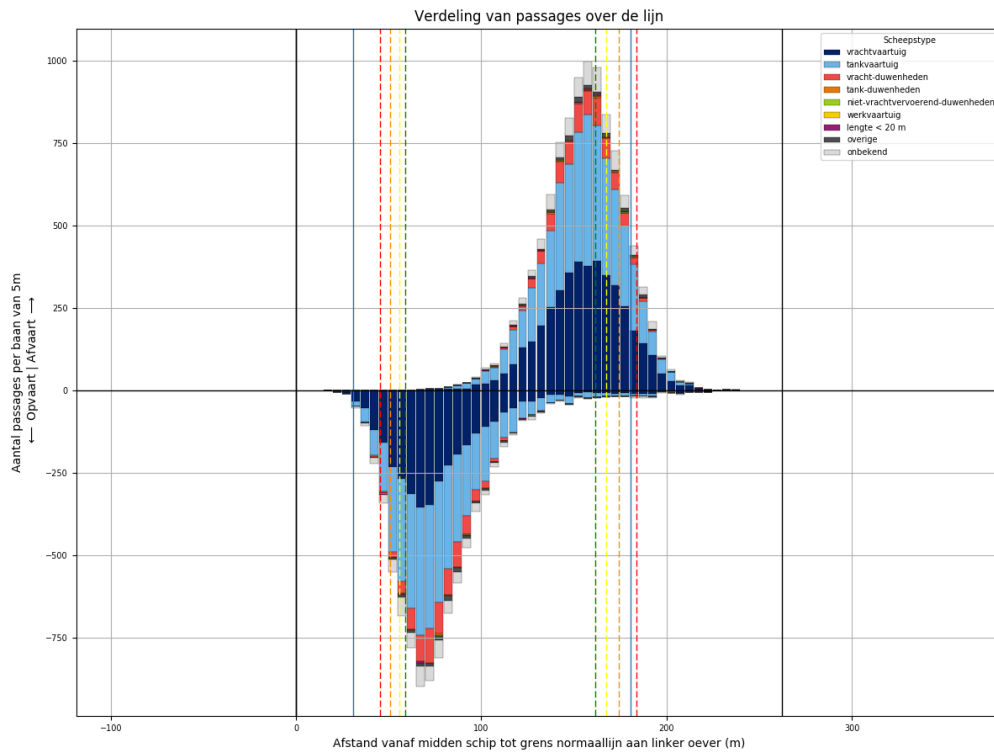


Figuur 78-4 - Koersverdeling van alle schepen bij passage van L900. Passages waarvoor de koers meer dan 30 graden afwijkt van het gemiddelde (per richting), worden niet meegeteld in de tabellen.

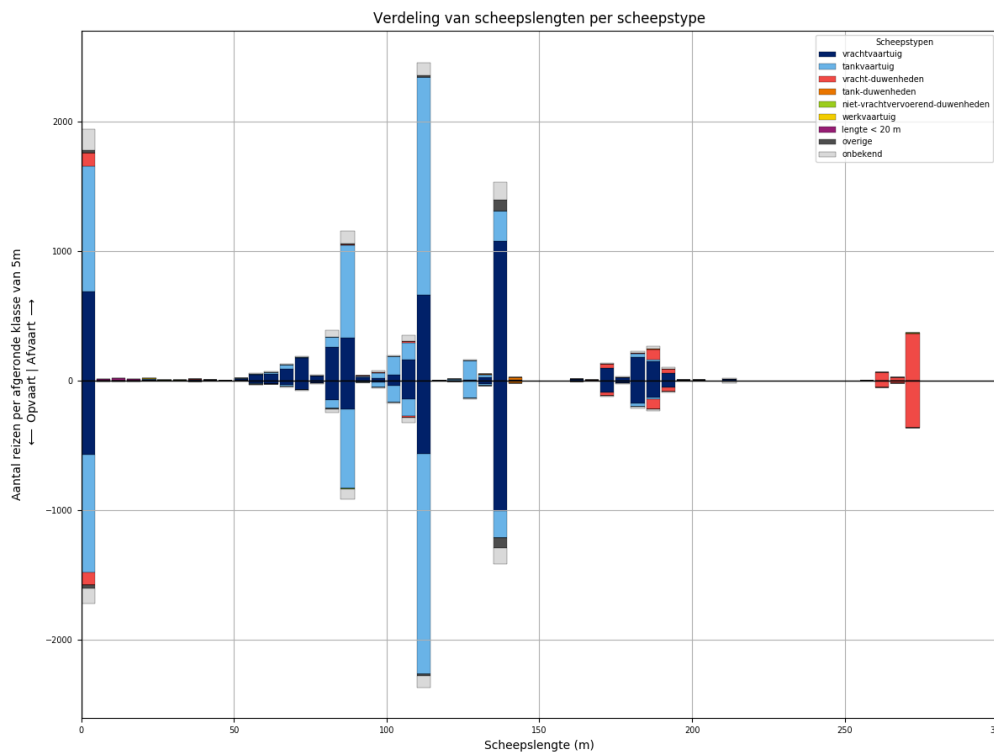
Tabel 78-1 - Aantallen passages per scheepstype, richting en grootteklasse voor L900

Scheepstype	Richting	Passages totaal	0m - 25m	25m - 50m	50m - 75m	75m - 100m	100m - 125m	125m - 150m	150m - 175m	175m - 200m	>200m
vrachtvaartuig	Af	<b>12170</b>	1925	18	1076	2011	2455	3116	298	1236	35
	Op	<b>9740</b>	1564	7	512	1349	2016	2841	283	1137	31
tankvaartuig	Af	<b>11927</b>	2668	3	180	2476	5373	1113	5	94	15
	Op	<b>11032</b>	2412	3	85	2106	5293	1011	7	99	16
vracht-duwenheden	Af	<b>1885</b>	237	16	2	17	23	7	98	407	1078
	Op	<b>1800</b>	231	14	2	13	19	5	91	370	1055
tank-duwenheden	Af	<b>83</b>						75	3	5	
	Op	<b>71</b>					1	67	2	1	
niet-vrachtvervoerend-duwenheden	Af	<b>42</b>	25	6		5	1	1			4
	Op	<b>26</b>	11	5		4	1			1	4
werkvaartuig	Af	<b>22</b>	15	3	2		2				
	Op	<b>12</b>	9		1	1	1				
lengte < 20 m	Af	<b>80</b>	80								
	Op	<b>67</b>	67								
overige	Af	<b>434</b>	83	4	13	29	77	228			
	Op	<b>371</b>	84	3	9	22	45	208			
onbekend	Af	<b>1909</b>	397	2	58	470	440	372	11	116	43
	Op	<b>1596</b>	340	1	25	312	401	345	15	115	42
<b>Totaal</b>	<b>Af</b>	<b>28552</b>	<b>5430</b>	<b>52</b>	<b>1331</b>	<b>5008</b>	<b>8371</b>	<b>4912</b>	<b>415</b>	<b>1858</b>	<b>1175</b>
	<b>Op</b>	<b>24715</b>	<b>4718</b>	<b>33</b>	<b>634</b>	<b>3807</b>	<b>7777</b>	<b>4477</b>	<b>398</b>	<b>1723</b>	<b>1148</b>

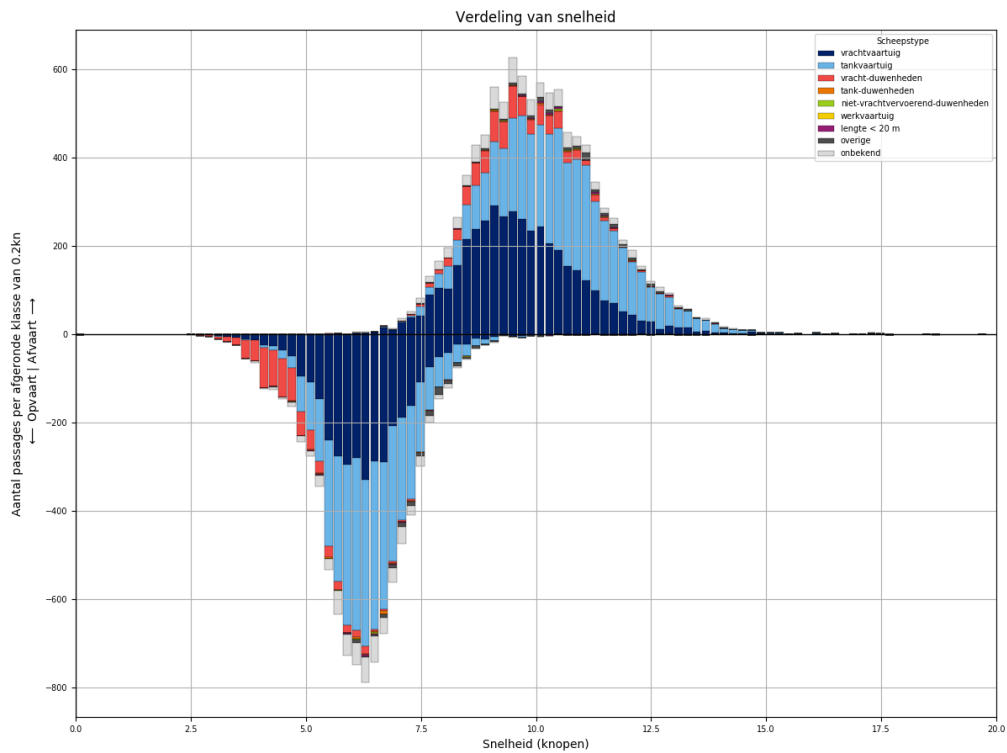
### 79 PASSAGES VAN L900 AFVOERRANGE 1



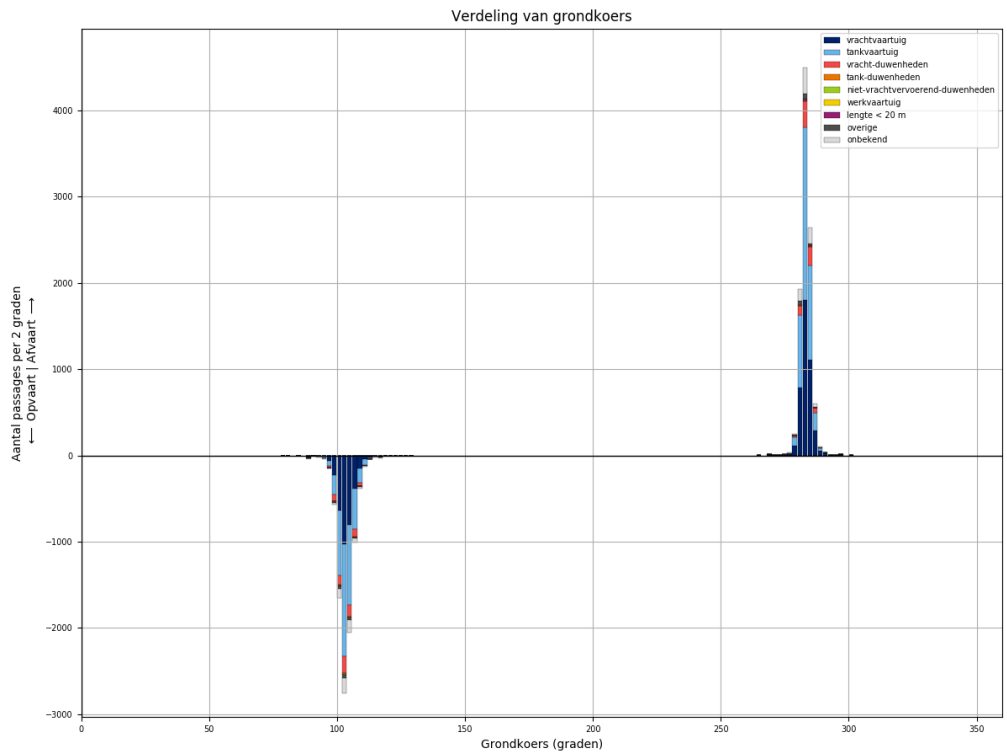
Figuur 79-1 - Verdeling van passage posities over L900



Figuur 79-2 - Lengteverdeling van schepen die L900 passeren



*Figuur 79-3 - Snelheidsverdeling van schepen bij passage van L900*

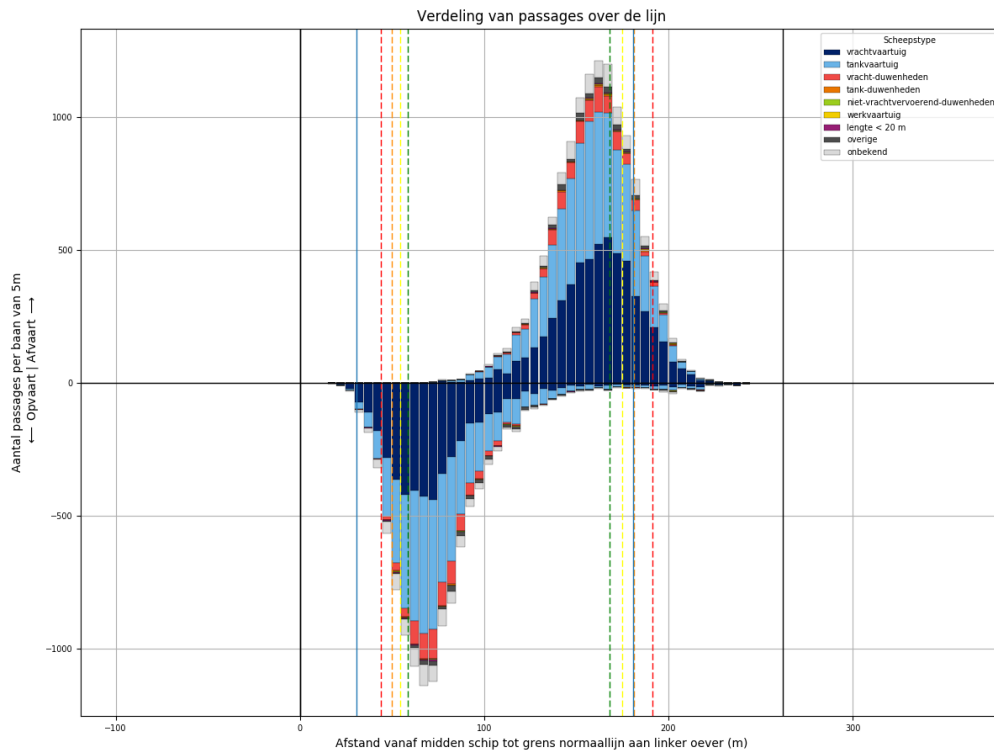


*Figuur 79-4 - Koersverdeling van alle schepen bij passage van L900. Passages waarvoor de koers meer dan 30 graden afwijkt van het gemiddelde (per richting), worden niet meegeteld in de tabellen.*

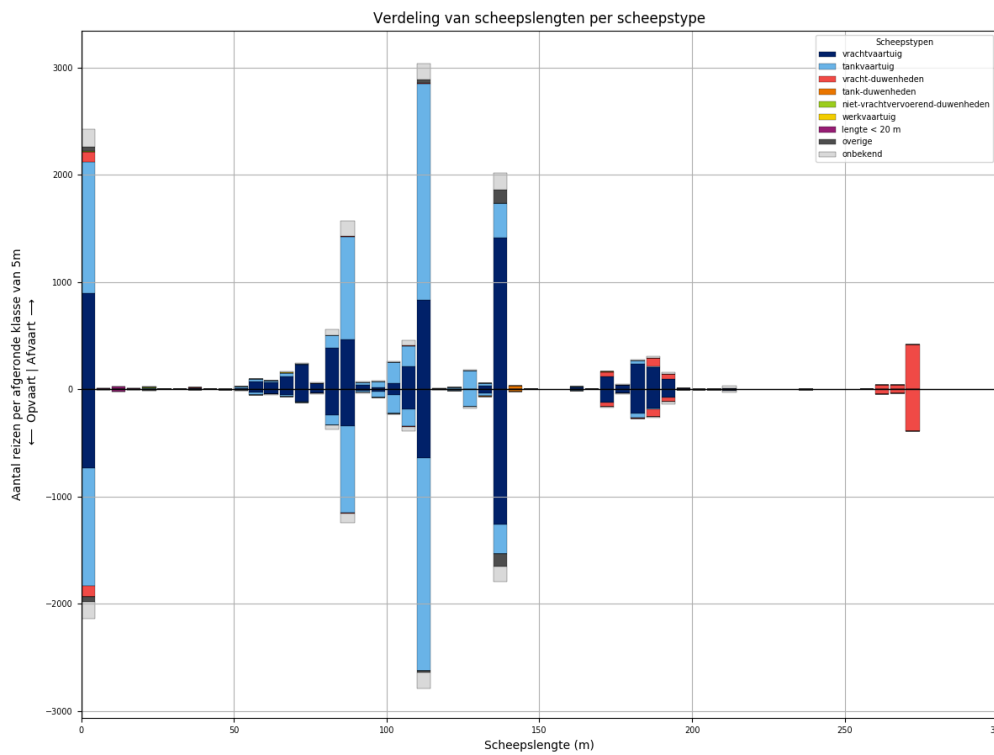
Tabel 79-1 - Aantallen passages per scheepstype, richting en grootteklasse voor L900

Scheepstype	Richting	Passages totaal	0m - 25m	25m - 50m	50m - 75m	75m - 100m	100m - 125m	125m - 150m	150m - 175m	175m - 200m	>200m
vrachtvaartuig	Af	<b>4209</b>	686	5	365	655	864	1103	107	412	12
	Op	<b>3474</b>	576	3	163	424	761	1041	99	396	11
tankvaartuig	Af	<b>4297</b>	977		63	851	1962	405		38	1
	Op	<b>4023</b>	906		28	725	1970	361	1	30	2
vracht-duwenheden	Af	<b>728</b>	101	5	1	9	15	1	33	117	446
	Op	<b>707</b>	97	5		3	13	1	33	113	442
tank-duwenheden	Af	<b>26</b>						22	1	3	
	Op	<b>26</b>						24	1	1	
niet-vrachtvervoerend-duwenheden	Af	<b>10</b>	6	3							1
	Op	<b>6</b>		3		2				1	
werkvaartuig	Af	<b>6</b>	4	1			1				
	Op	<b>3</b>	2				1				
lengte < 20 m	Af	<b>31</b>	31								
	Op	<b>22</b>	22								
overige	Af	<b>135</b>	21	1	2	11	13	87			
	Op	<b>123</b>	26		1	7	13	76			
onbekend	Af	<b>700</b>	158		23	165	150	142	5	46	11
	Op	<b>564</b>	120		6	112	133	134	4	44	11
<b>Totaal</b>	<b>Af</b>	<b>10142</b>	<b>1984</b>	<b>15</b>	<b>454</b>	<b>1691</b>	<b>3005</b>	<b>1760</b>	<b>146</b>	<b>616</b>	<b>471</b>
	<b>Op</b>	<b>8948</b>	<b>1749</b>	<b>11</b>	<b>198</b>	<b>1273</b>	<b>2891</b>	<b>1637</b>	<b>138</b>	<b>585</b>	<b>466</b>

### 80 PASSAGES VAN L900 AFVOERRANGE 2

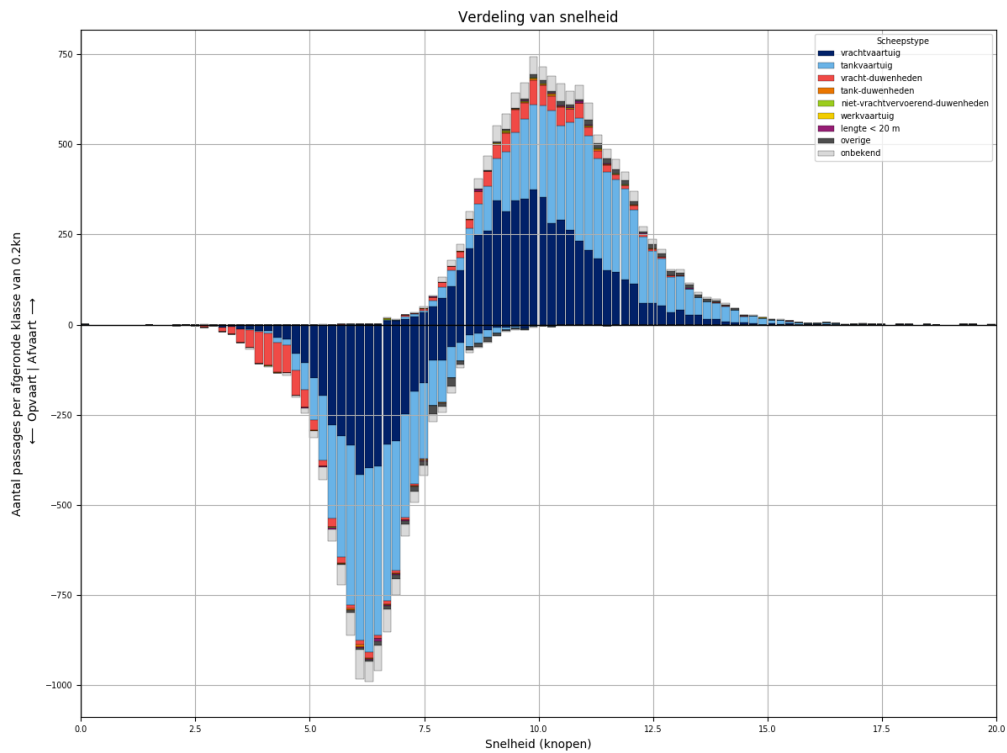


Figuur 80-1 - Verdeling van passage posities over L900

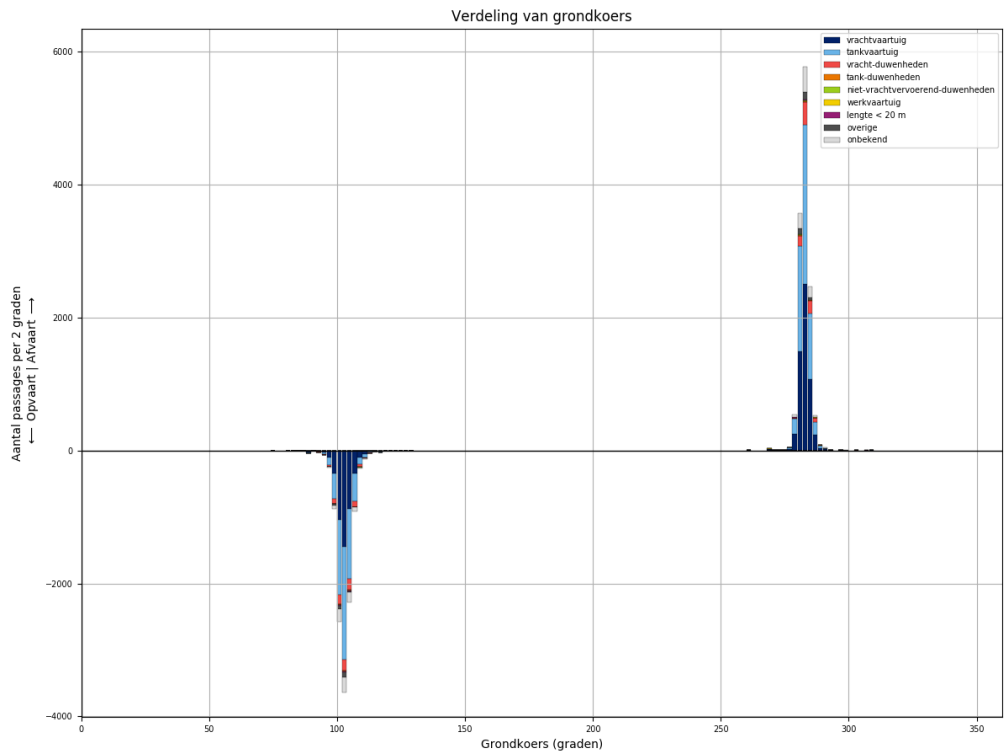


Figuur 80-2 - Lengteverdeling van schepen die L900 passeren





Figuur 80-3 - Snelheidsverdeling van schepen bij passage van L900

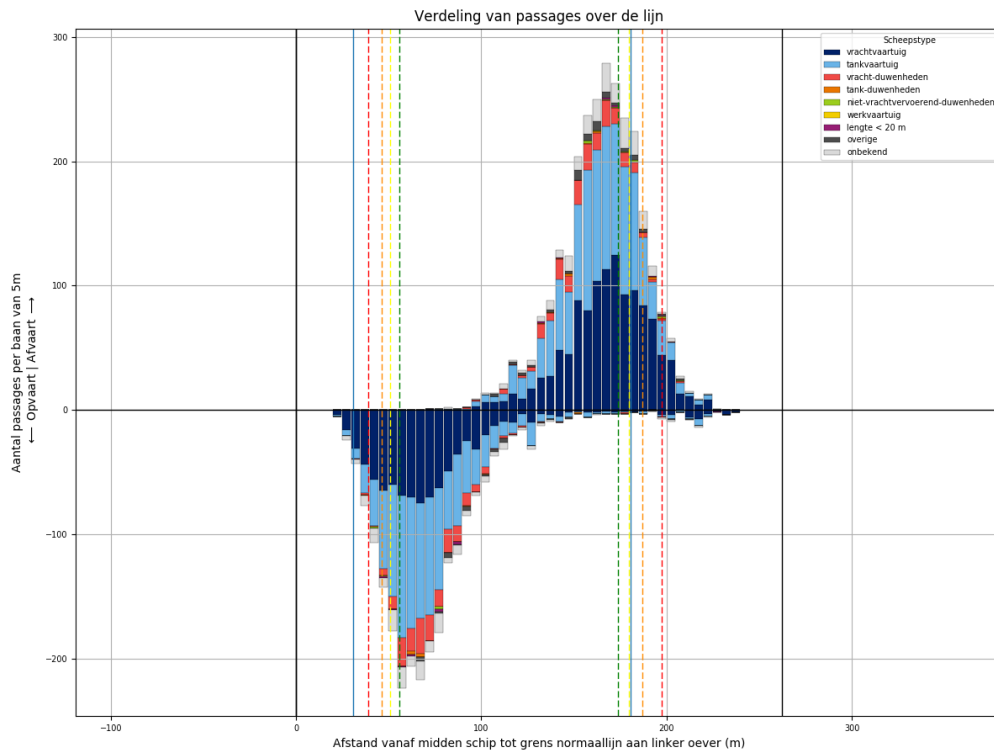


Figuur 80-4 - Koersverdeling van alle schepen bij passage van L900. Passages waarvoor de koers meer dan 30 graden afwijkt van het gemiddelde (per richting), worden niet meegeteld in de tabellen.

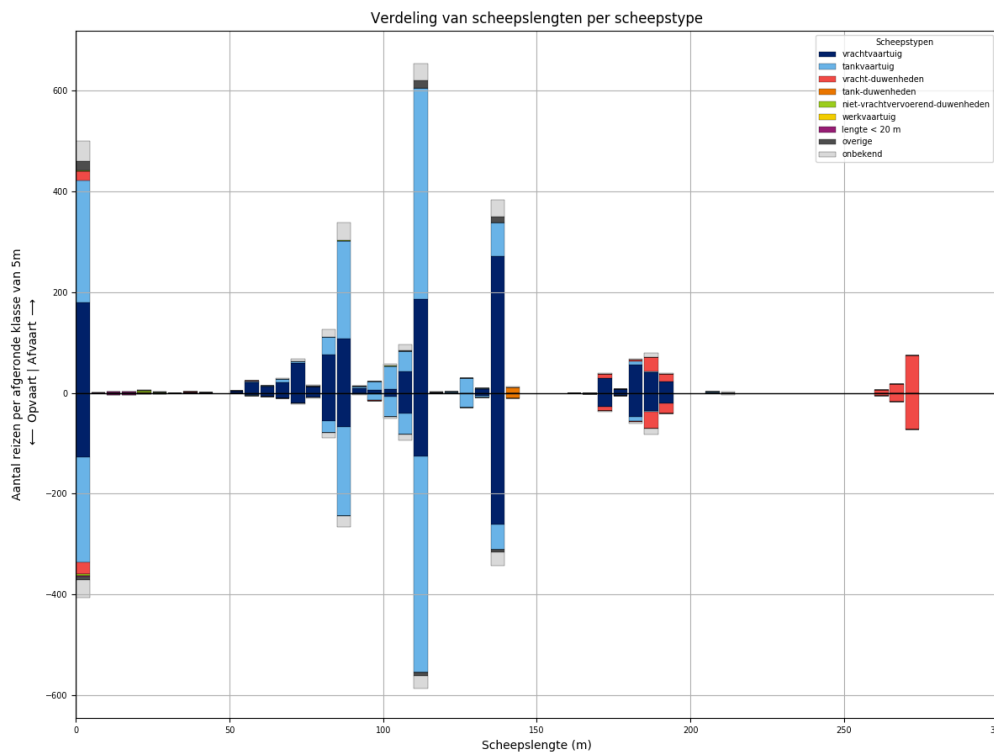
Tabel 80-1 - Aantallen passages per scheepstype, richting en grootteklasse voor L900

Scheepstype	Richting	Passages totaal	0m - 25m	25m - 50m	50m - 75m	75m - 100m	100m - 125m	125m - 150m	150m - 175m	175m - 200m	>200m
vrachtvaartuig	Af	<b>5650</b>	892	10	492	958	1108	1451	135	581	23
	Op	<b>4513</b>	735	3	252	653	891	1301	131	527	20
tankvaartuig	Af	<b>5447</b>	1231	2	90	1149	2409	512	5	40	9
	Op	<b>4985</b>	1104	1	43	981	2322	465	6	53	10
vracht- duwenheden	Af	<b>796</b>	100	9		6	8	6	47	123	497
	Op	<b>747</b>	99	8	2	5	5	4	40	106	478
tank-duwenheden	Af	<b>36</b>						32	2	2	
	Op	<b>26</b>					1	24	1		
niet- vrachtvervoerend- duwenheden	Af	<b>19</b>	10	1		4		1			3
	Op	<b>12</b>	4	1		2	1				4
werkvaartuig	Af	<b>14</b>	10	1	2		1				
	Op	<b>8</b>	7		1						
lengte < 20 m	Af	<b>38</b>	38								
	Op	<b>33</b>	33								
overige	Af	<b>234</b>	39	2	8	14	45	126			
	Op	<b>200</b>	43		7	11	23	116			
onbekend	Af	<b>838</b>	165	2	23	207	204	162	4	48	23
	Op	<b>731</b>	158		14	136	195	154	9	44	21
<b>Totaal</b>	<b>Af</b>	<b>13072</b>	<b>2485</b>	<b>27</b>	<b>615</b>	<b>2338</b>	<b>3775</b>	<b>2290</b>	<b>193</b>	<b>794</b>	<b>555</b>
	<b>Op</b>	<b>11255</b>	<b>2183</b>	<b>13</b>	<b>319</b>	<b>1788</b>	<b>3438</b>	<b>2064</b>	<b>187</b>	<b>730</b>	<b>533</b>

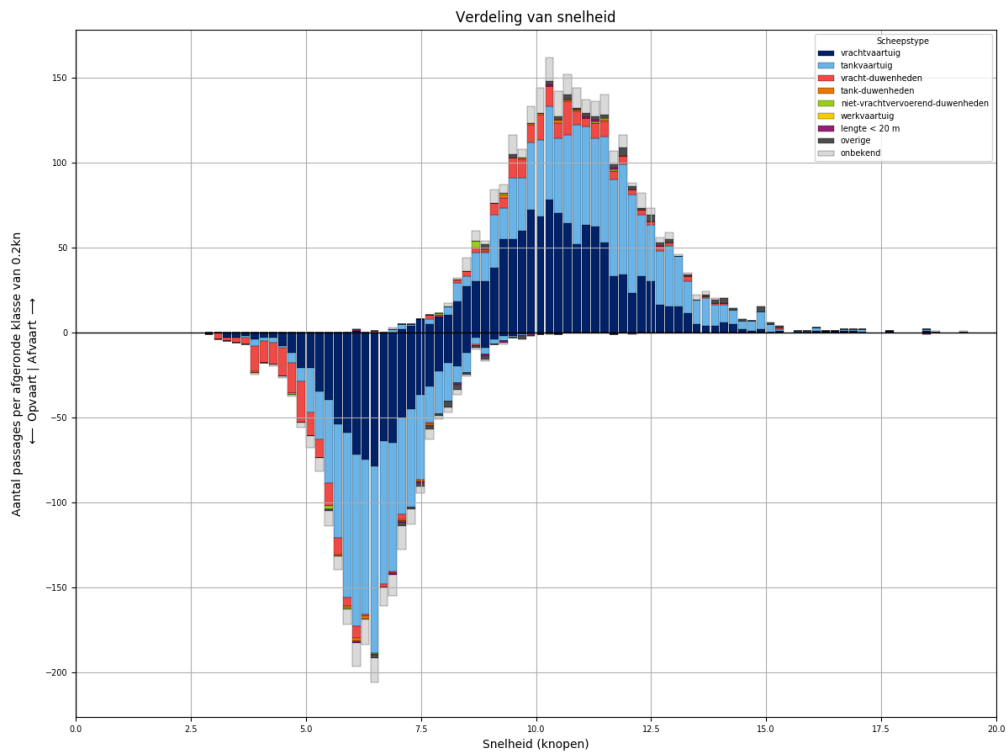
### 81 PASSAGES VAN L900 AFVOERRANGE 3



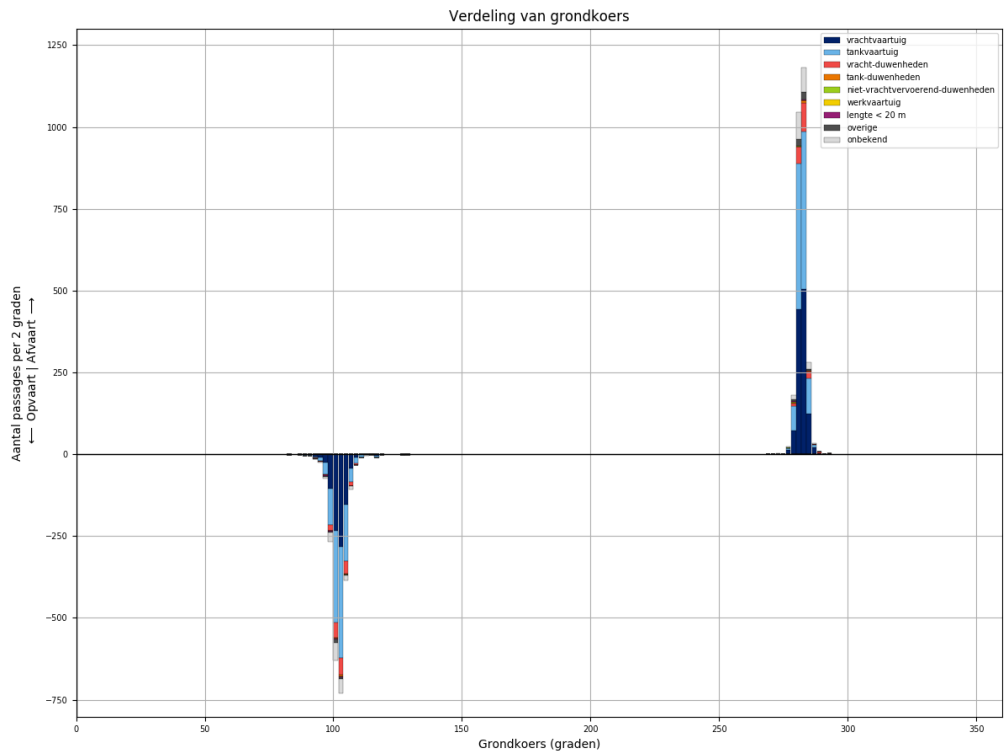
Figuur 81-1 - Verdeling van passage posities over L900



Figuur 81-2 - Lengteverdeling van schepen die L900 passeren



Figuur 81-3 - Snelheidsverdeling van schepen bij passage van L900

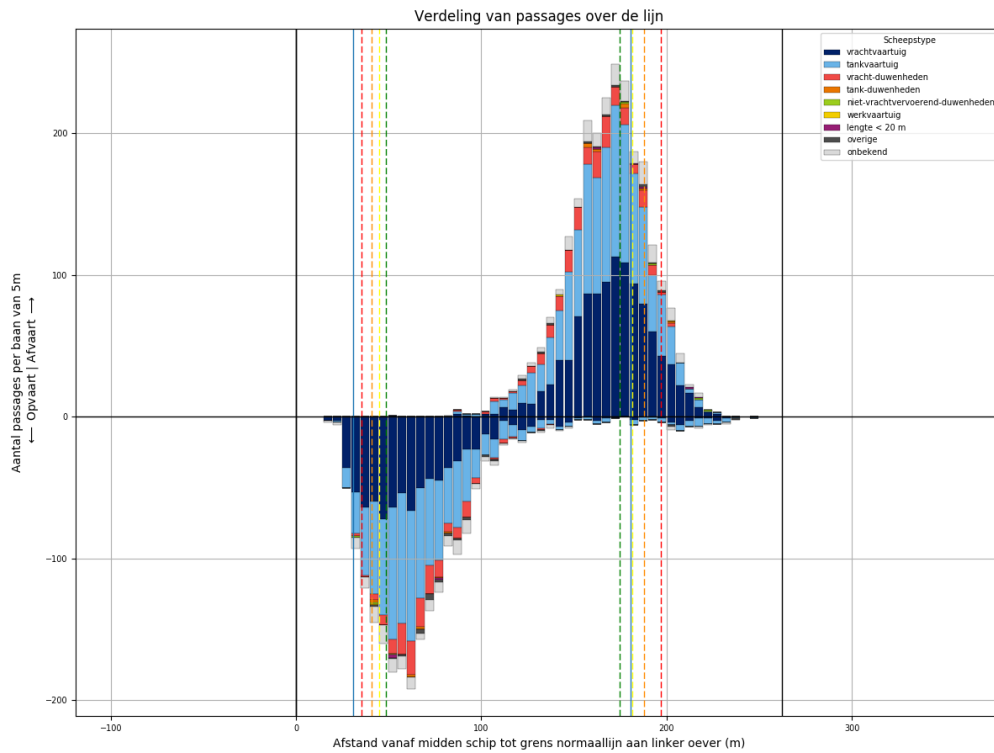


Figuur 81-4 - Koersverdeling van alle schepen bij passage van L900. Passages waarvoor de koers meer dan 30 graden afwijkt van het gemiddelde (per richting), worden niet meegeteld in de tabellen.

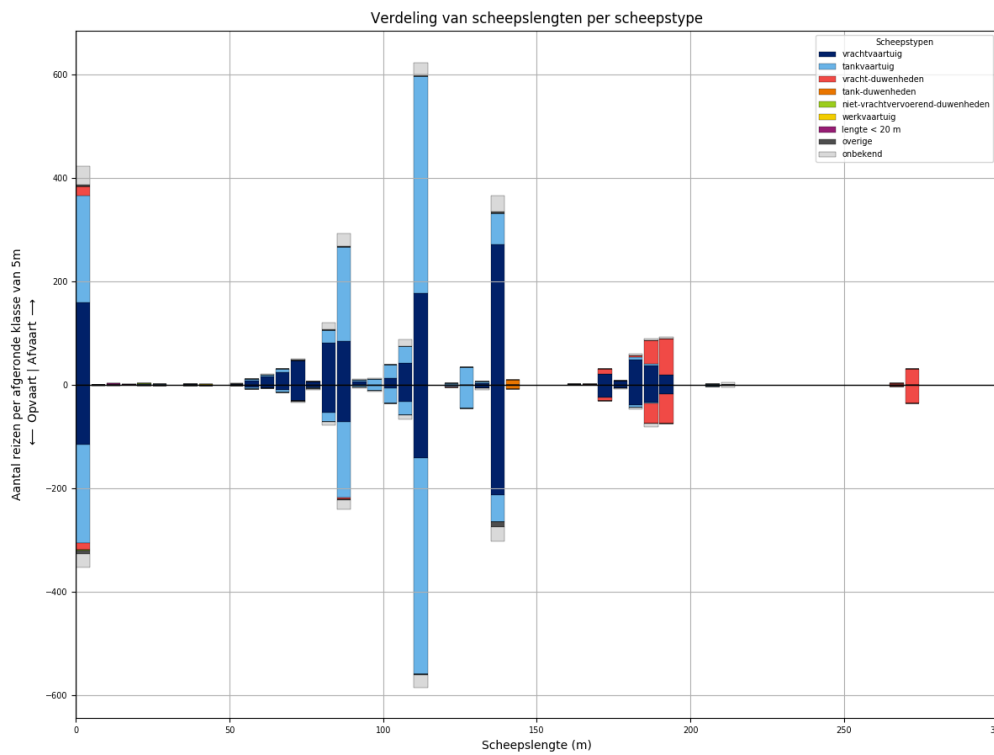
Tabel 81-1 - Aantallen passages per scheepstype, richting en grootteklasse voor L900

Scheepstype	Richting	Passages totaal	0m - 25m	25m - 50m	50m - 75m	75m - 100m	100m - 125m	125m - 150m	150m - 175m	175m - 200m	>200m
vrachtvaartuig	Af	<b>1184</b>	179	2	117	213	238	279	30	126	
	Op	<b>887</b>	128		42	136	175	267	28	111	
tankvaartuig	Af	<b>1123</b>	243		15	248	507	99		8	3
	Op	<b>1029</b>	209		3	214	510	82		10	1
vracht- duwenheden	Af	<b>176</b>	19	2	1	1			7	48	98
	Op	<b>183</b>	23	1		1			11	53	94
tank-duwenheden	Af	<b>11</b>						11			
	Op	<b>10</b>						10			
niet- vrachtvervoerend- duwenheden	Af	<b>9</b>	6	1		1	1				
	Op	<b>4</b>	4								
werkvaartuig	Af	<b>0</b>									
	Op	<b>0</b>									
lengte < 20 m	Af	<b>6</b>	6								
	Op	<b>9</b>	9								
overige	Af	<b>51</b>	20	1		2	16	12			
	Op	<b>25</b>	9	3		1	7	5			
onbekend	Af	<b>203</b>	39		7	54	51	35	2	12	3
	Op	<b>161</b>	34	1	2	35	40	27	2	15	5
<b>Totaal</b>	<b>Af</b>	<b>2763</b>	<b>512</b>	<b>6</b>	<b>140</b>	<b>519</b>	<b>813</b>	<b>436</b>	<b>39</b>	<b>194</b>	<b>104</b>
	<b>Op</b>	<b>2308</b>	<b>416</b>	<b>5</b>	<b>47</b>	<b>387</b>	<b>732</b>	<b>391</b>	<b>41</b>	<b>189</b>	<b>100</b>

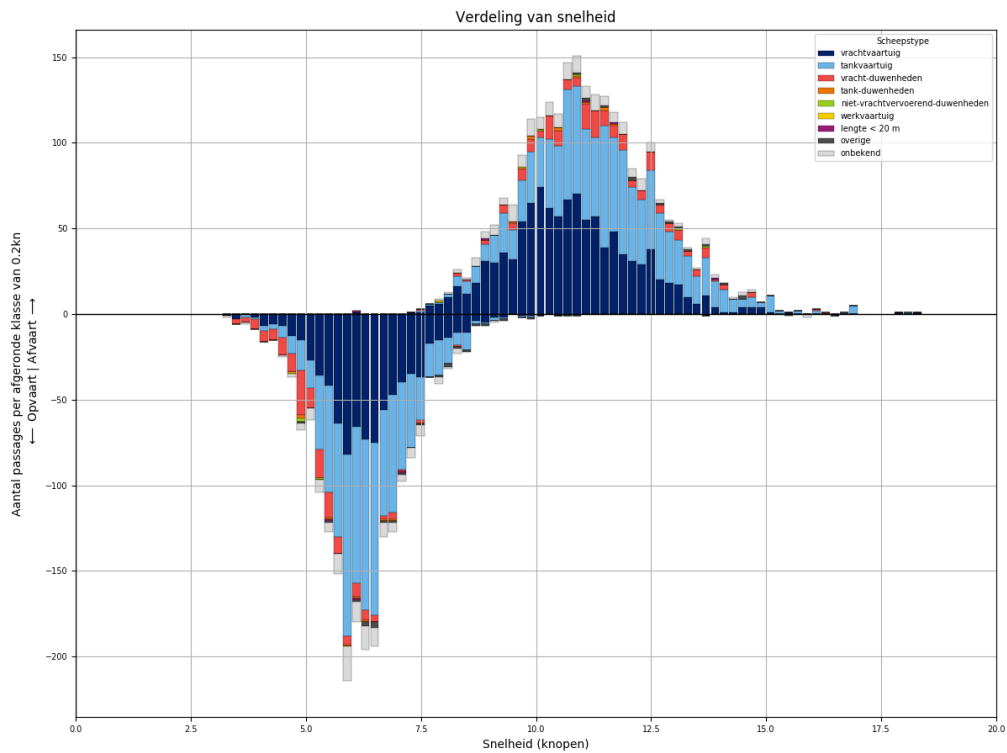
## 82 PASSAGES VAN L900 AFVOERRANGE 4



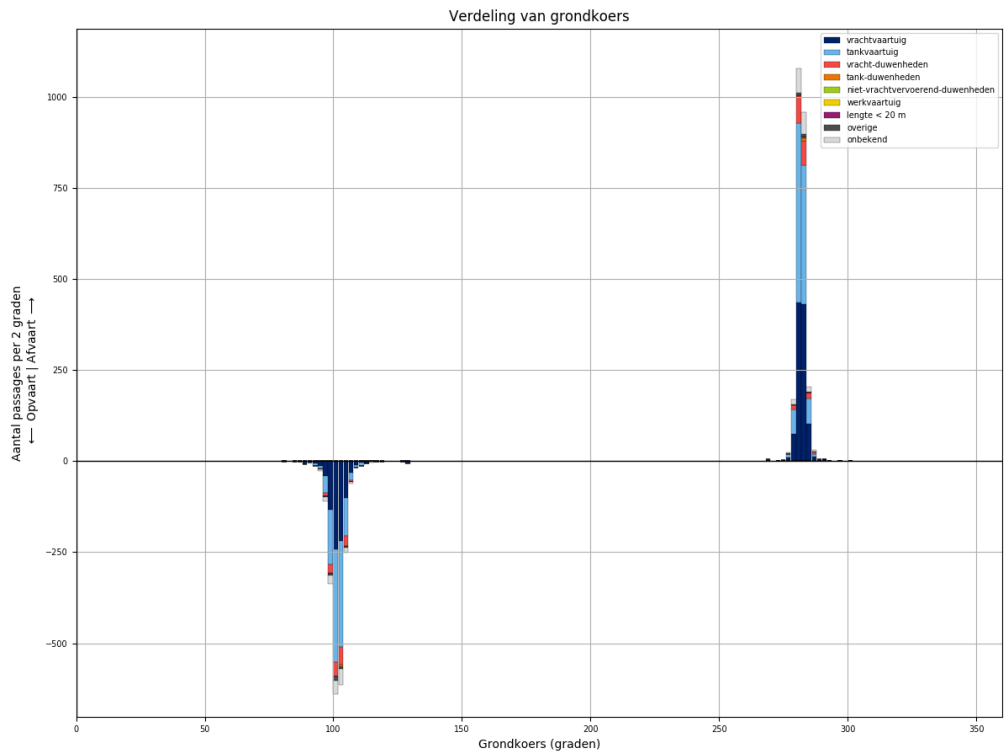
Figuur 82-1 - Verdeling van passage posities over L900



Figuur 82-2 - Lengteverdeling van schepen die L900 passeren



Figuur 82-3 - Snelheidsverdeling van schepen bij passage van L900



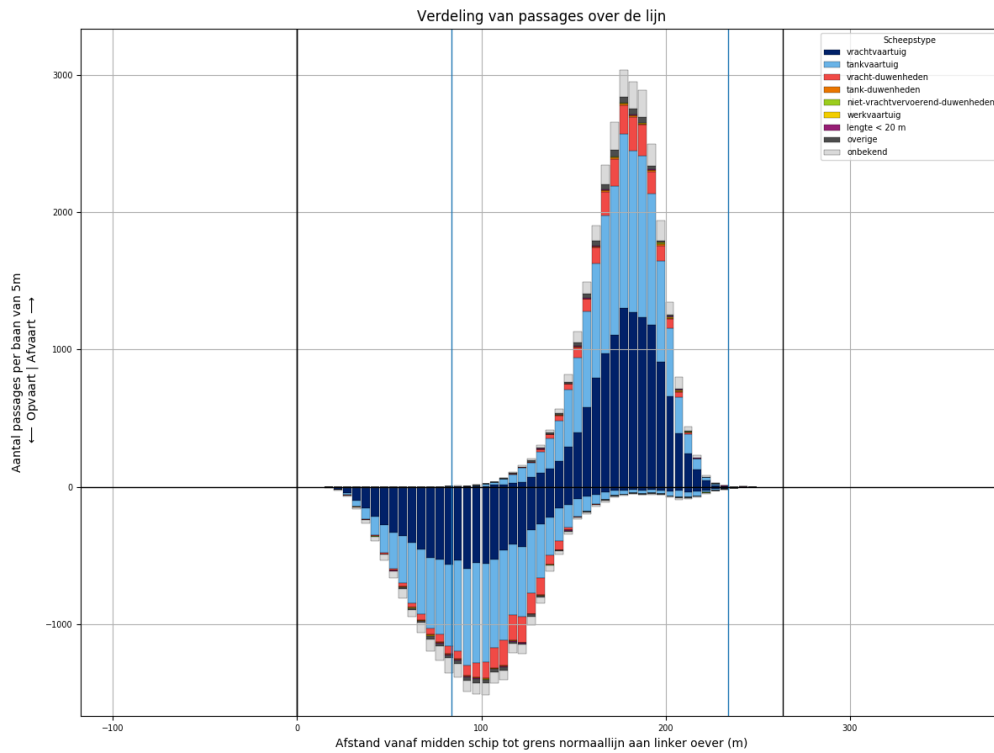
Figuur 82-4 - Koersverdeling van alle schepen bij passage van L900. Passages waarvoor de koers meer dan 30 graden afwijkt van het gemiddelde (per richting), worden niet meegeteld in de tabellen.

Tabel 82-1 - Aantallen passages per scheepstype, richting en grootteklasse voor L900

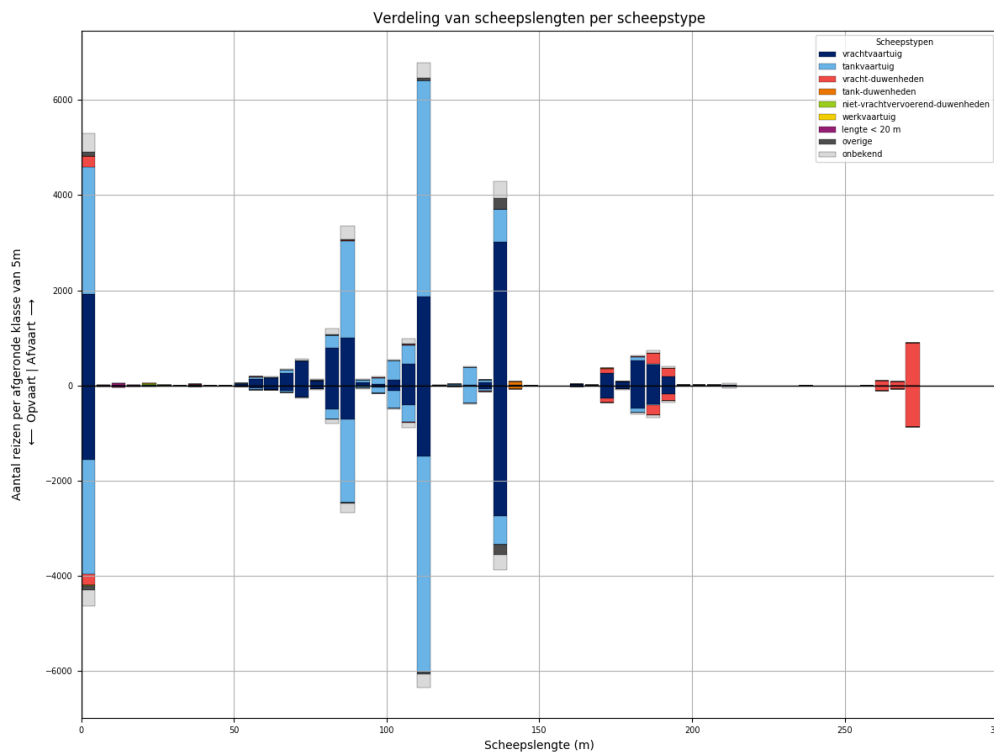
Scheepstype	Richting	Passages totaal	0m - 25m	25m - 50m	50m - 75m	75m - 100m	100m - 125m	125m - 150m	150m - 175m	175m - 200m	>200m
vrachtvaartuig	Af	<b>1087</b>	160	1	100	179	232	276	24	115	
	Op	<b>823</b>	116	1	52	132	182	218	25	97	
tankvaartuig	Af	<b>1029</b>	207	1	11	222	482	96		8	2
	Op	<b>962</b>	190	2	10	178	473	100		6	3
vracht- duwenheden	Af	<b>181</b>	17			1			11	118	34
	Op	<b>158</b>	12			4	1		6	97	38
tank-duwenheden	Af	<b>10</b>						10			
	Op	<b>8</b>						8			
niet- vrachtvervoerend- duwenheden	Af	<b>4</b>	3	1							
	Op	<b>3</b>	3								
werkvaartuig	Af	<b>2</b>	1	1							
	Op	<b>1</b>				1					
lengte < 20 m	Af	<b>5</b>	5								
	Op	<b>3</b>	3								
overige	Af	<b>13</b>	3		2	2	3	3			
	Op	<b>22</b>	6		1	3	2	10			
onbekend	Af	<b>162</b>	35		5	39	35	32		10	6
	Op	<b>137</b>	27		3	29	33	29		11	5
<b>Totaal</b>	<b>Af</b>	<b>2493</b>	<b>431</b>	<b>4</b>	<b>118</b>	<b>443</b>	<b>752</b>	<b>417</b>	<b>35</b>	<b>251</b>	<b>42</b>
	<b>Op</b>	<b>2117</b>	<b>357</b>	<b>3</b>	<b>66</b>	<b>347</b>	<b>691</b>	<b>365</b>	<b>31</b>	<b>211</b>	<b>46</b>



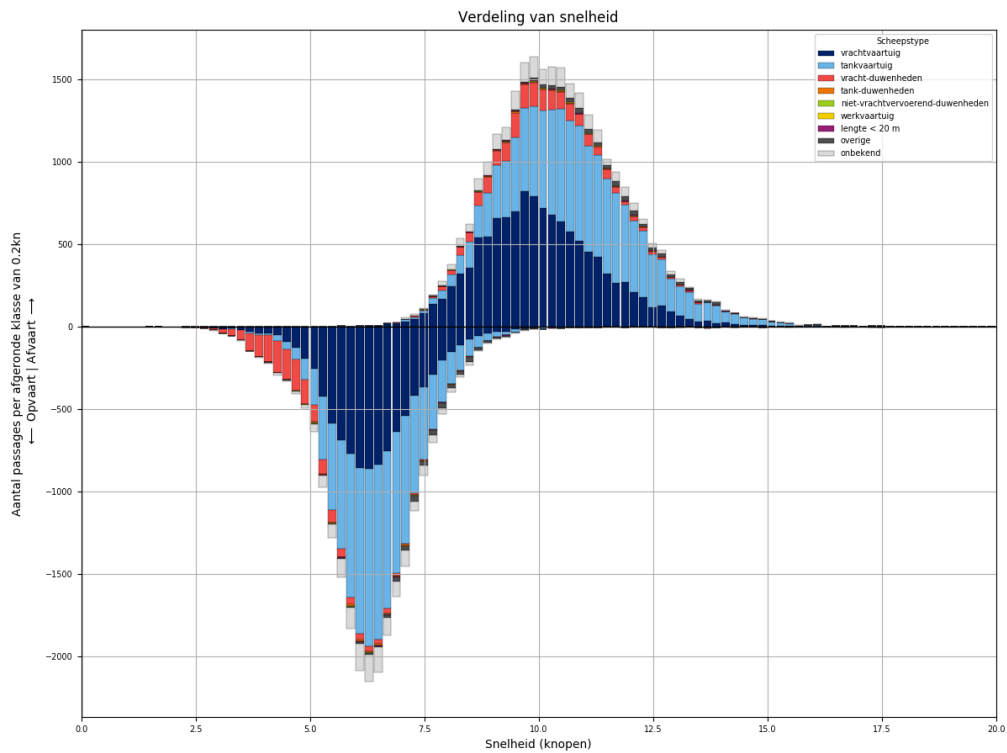
### 83 PASSAGES VAN L901 ALLE AFVOERRANGES



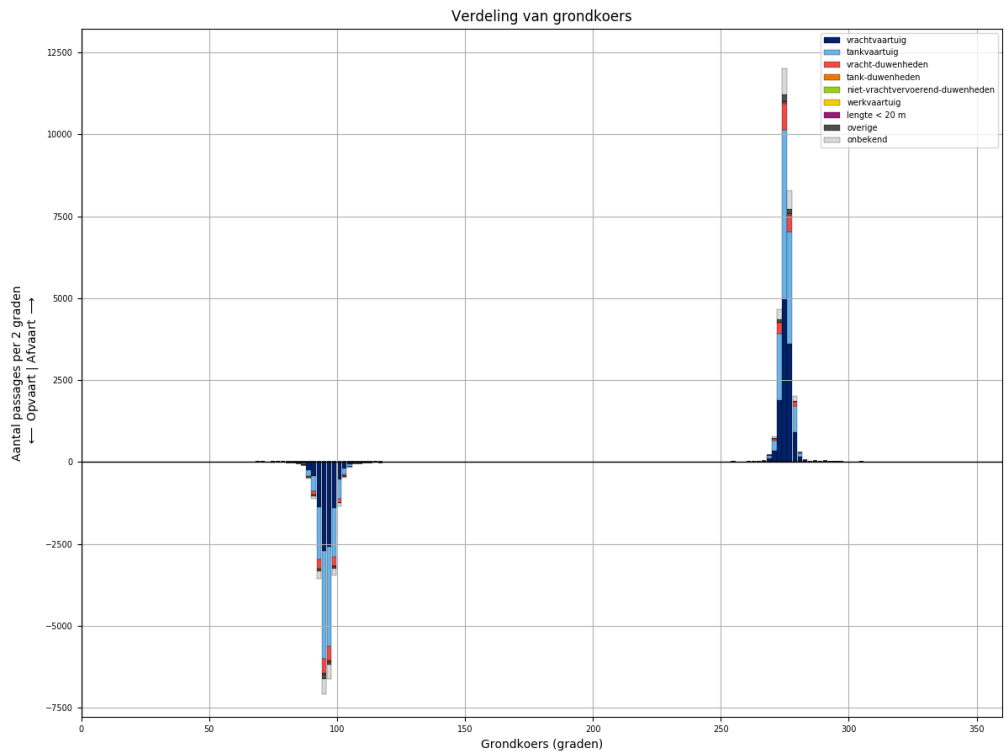
Figuur 83-1 - Verdeling van passage posities over L901



Figuur 83-2 - Lengteverdeling van schepen die L901 passeren



*Figuur 83-3 - Snelheidsverdeling van schepen bij passage van L901*

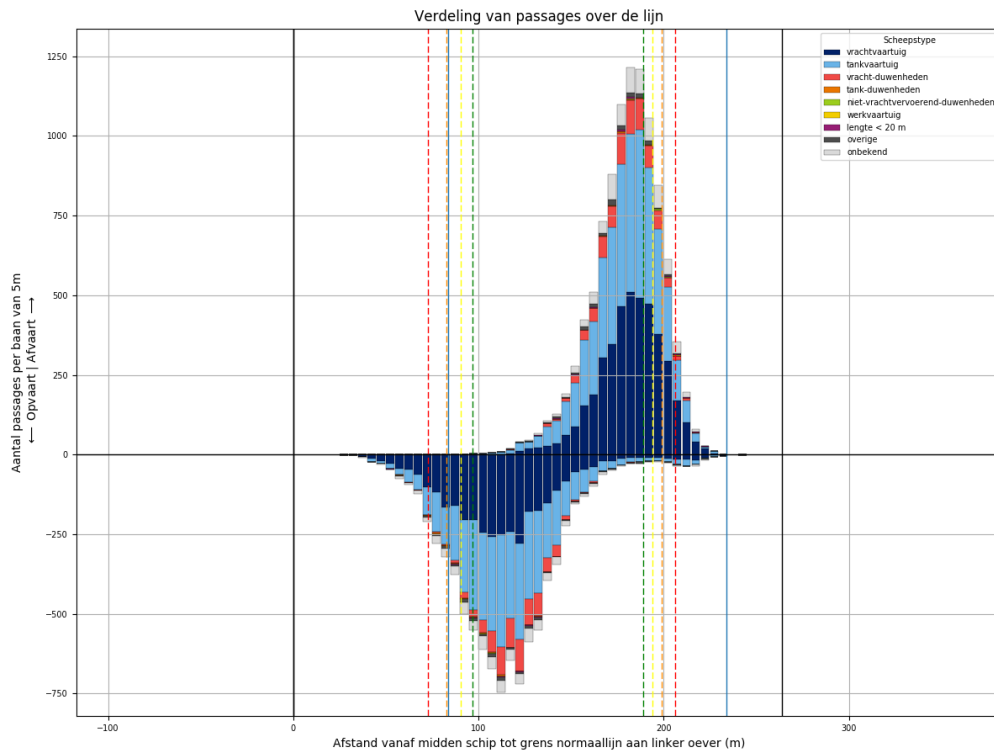


*Figuur 83-4 - Koersverdeling van alle schepen bij passage van L901. Passages waarvoor de koers meer dan 30 graden afwijkt van het gemiddelde (per richting), worden niet meegeteld in de tabellen.*

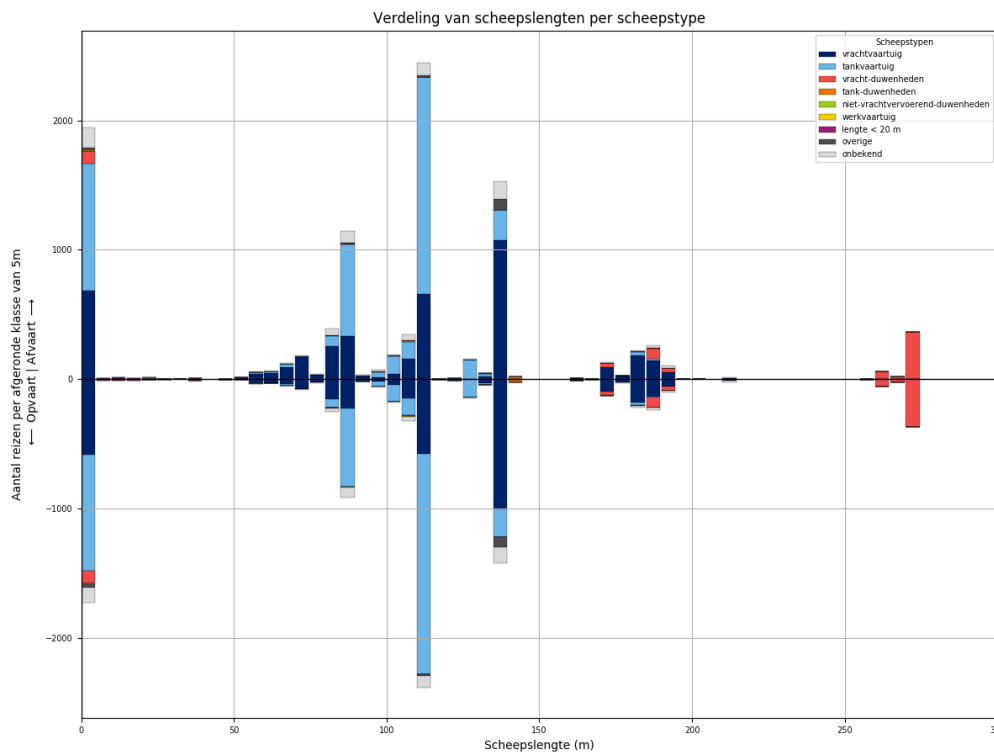
Tabel 83-1 - Aantallen passages per scheepstype, richting en grootteklasse voor L901

Scheepstype	Richting	Passages totaal	0m - 25m	25m - 50m	50m - 75m	75m - 100m	100m - 125m	125m - 150m	150m - 175m	175m - 200m	>200m
vrachtvaartuig	Af	<b>12140</b>	1926	18	1073	2016	2440	3096	299	1238	34
	Op	<b>9724</b>	1565	7	506	1351	2013	2830	286	1136	30
tankvaartuig	Af	<b>11921</b>	2669	3	178	2472	5368	1116	5	95	15
	Op	<b>11020</b>	2404	3	84	2095	5294	1017	7	101	15
vracht-duwenheden	Af	<b>1887</b>	236	15	2	18	23	7	98	409	1079
	Op	<b>1799</b>	232	14	2	13	19	5	90	368	1056
tank-duwenheden	Af	<b>82</b>						74	3	5	
	Op	<b>71</b>					1	67	2	1	
niet-vrachtvervoerend-duwenheden	Af	<b>41</b>	24	6		5	1	1			4
	Op	<b>26</b>	11	5		4	1			1	4
werkvaartuig	Af	<b>20</b>	14	2	2		2				
	Op	<b>12</b>	9		1	1	1				
lengte < 20 m	Af	<b>77</b>	77								
	Op	<b>64</b>	64								
overige	Af	<b>431</b>	81	4	13	29	77	227			
	Op	<b>370</b>	83	3	9	22	44	209			
onbekend	Af	<b>1904</b>	396	2	58	466	440	372	11	116	43
	Op	<b>1591</b>	339	1	25	313	401	342	15	114	41
<b>Totaal</b>	<b>Af</b>	<b>28503</b>	<b>5423</b>	<b>50</b>	<b>1326</b>	<b>5006</b>	<b>8351</b>	<b>4893</b>	<b>416</b>	<b>1863</b>	<b>1175</b>
	<b>Op</b>	<b>24677</b>	<b>4707</b>	<b>33</b>	<b>627</b>	<b>3799</b>	<b>7774</b>	<b>4470</b>	<b>400</b>	<b>1721</b>	<b>1146</b>

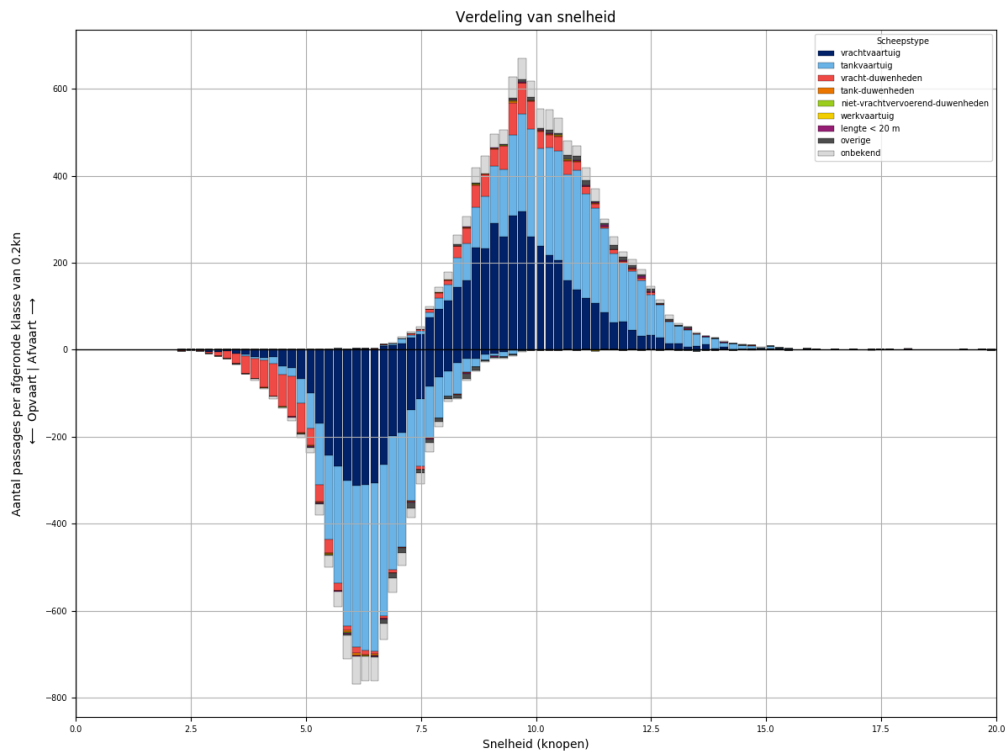
### 84 PASSAGES VAN L901 AFVOERRANGE 1



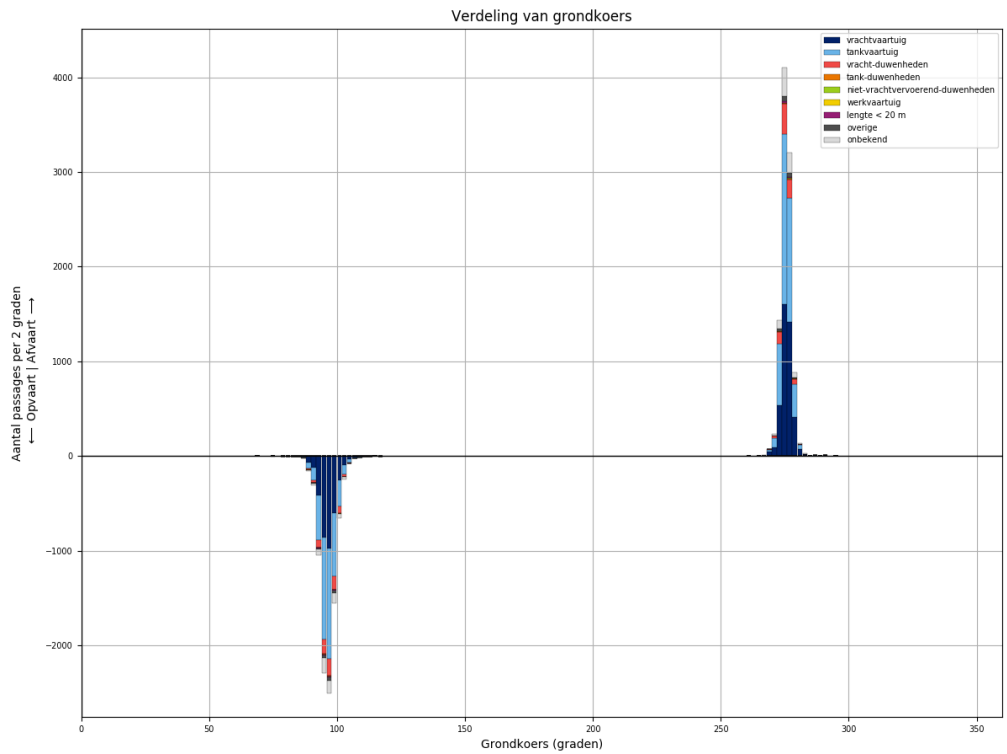
Figuur 84-1 - Verdeling van passage posities over L901



Figuur 84-2 - Lengteverdeling van schepen die L901 passeren



*Figuur 84-3 - Snelheidsverdeling van schepen bij passage van L901*

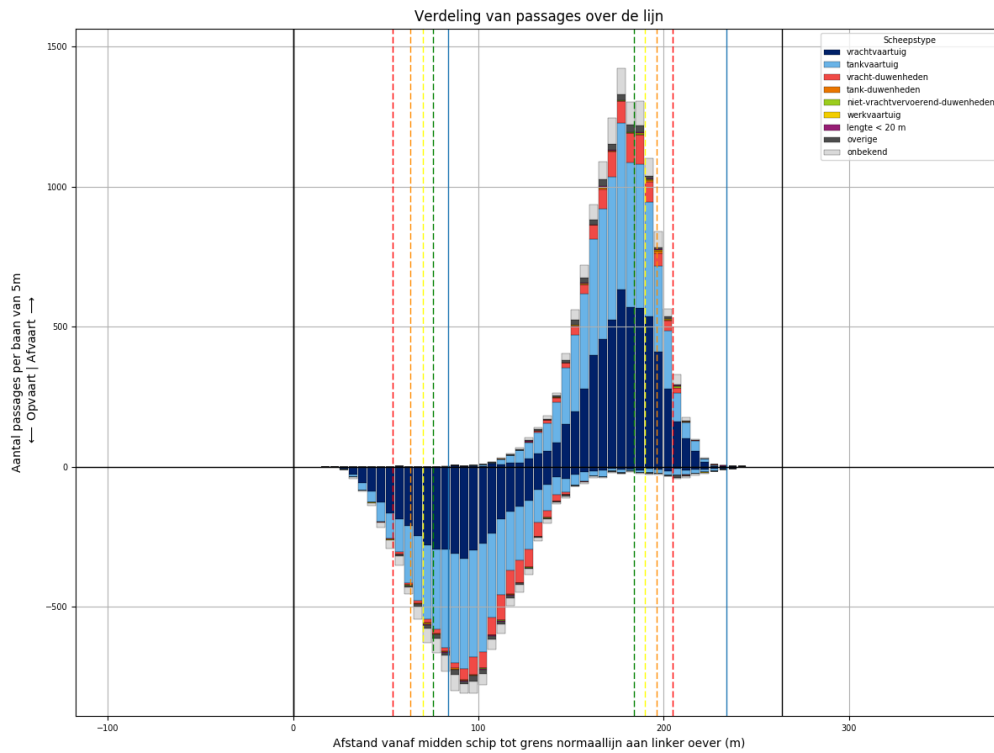


*Figuur 84-4 - Koersverdeling van alle schepen bij passage van L901. Passages waarvoor de koers meer dan 30 graden afwijkt van het gemiddelde (per richting), worden niet meegeteld in de tabellen.*

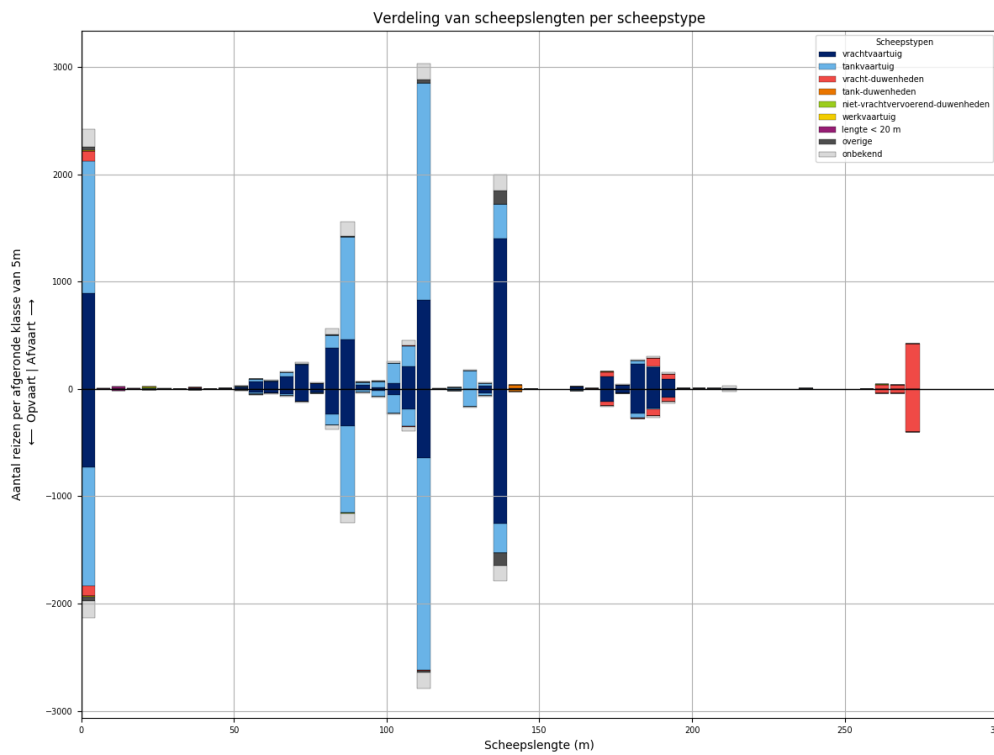
Tabel 84-1 - Aantallen passages per scheepstype, richting en grootteklasse voor L901

Scheepstype	Richting	Passages totaal	0m - 25m	25m - 50m	50m - 75m	75m - 100m	100m - 125m	125m - 150m	150m - 175m	175m - 200m	>200m
vrachtvaartuig	Af	<b>4216</b>	689	4	363	659	861	1103	107	417	13
	Op	<b>3474</b>	580	3	163	425	761	1038	101	392	11
tankvaartuig	Af	<b>4292</b>	981		62	847	1956	407		38	1
	Op	<b>4020</b>	902		28	718	1971	366	1	32	2
vracht- duwenheden	Af	<b>731</b>	102	5	1	9	15	1	34	117	447
	Op	<b>711</b>	97	5		3	13	1	33	114	445
tank-duwenheden	Af	<b>26</b>						22	1	3	
	Op	<b>26</b>						24	1	1	
niet- vrachtvervoerend- duwenheden	Af	<b>10</b>	6	3							1
	Op	<b>6</b>		3		2				1	
werkvaartuig	Af	<b>5</b>	4				1				
	Op	<b>3</b>	2				1				
lengte < 20 m	Af	<b>33</b>	33								
	Op	<b>24</b>	24								
overige	Af	<b>134</b>	21	1	2	11	13	86			
	Op	<b>123</b>	26		1	7	13	76			
onbekend	Af	<b>698</b>	158		23	163	150	142	5	46	11
	Op	<b>563</b>	119		6	113	133	133	4	44	11
<b>Totaal</b>	<b>Af</b>	<b>10145</b>	<b>1994</b>	<b>13</b>	<b>451</b>	<b>1689</b>	<b>2996</b>	<b>1761</b>	<b>147</b>	<b>621</b>	<b>473</b>
	<b>Op</b>	<b>8950</b>	<b>1750</b>	<b>11</b>	<b>198</b>	<b>1268</b>	<b>2892</b>	<b>1638</b>	<b>140</b>	<b>584</b>	<b>469</b>

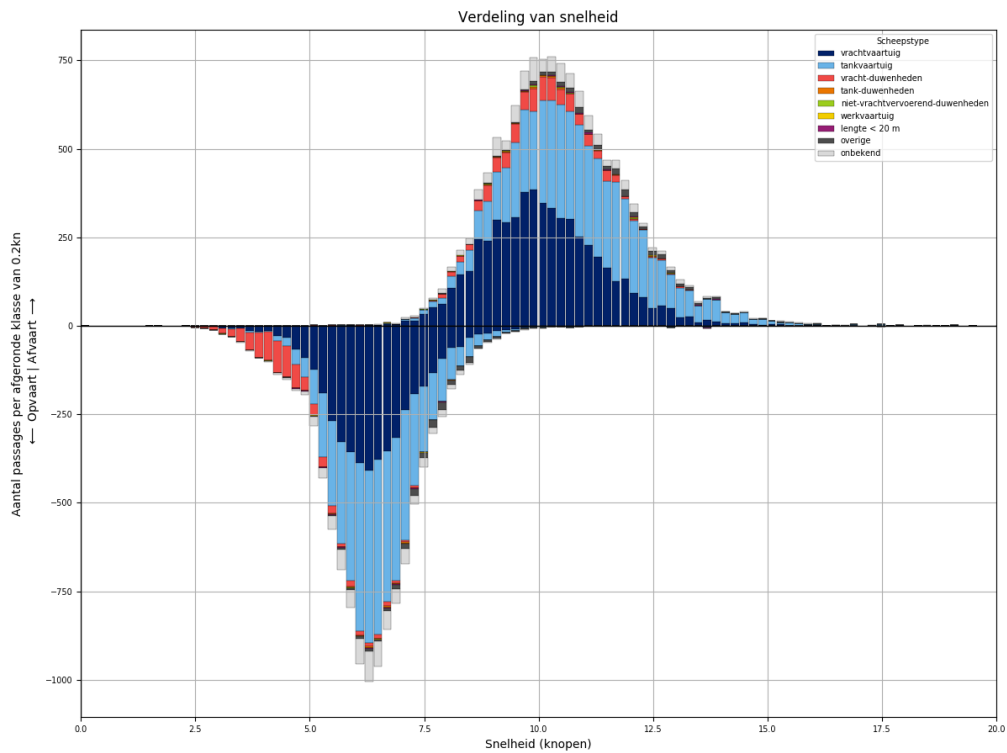
### 85 PASSAGES VAN L901 AFVOERRANGE 2



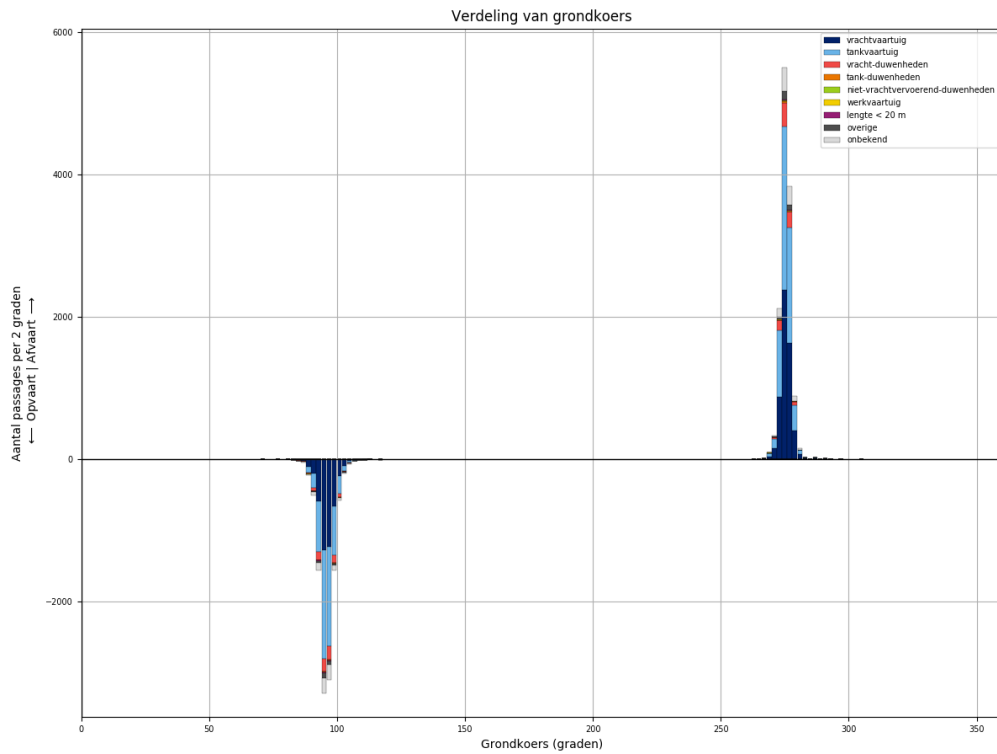
Figuur 85-1 - Verdeling van passage posities over L901



Figuur 85-2 - Lengteverdeling van schepen die L901 passeren



*Figuur 85-3 - Snelheidsverdeling van schepen bij passage van L901*



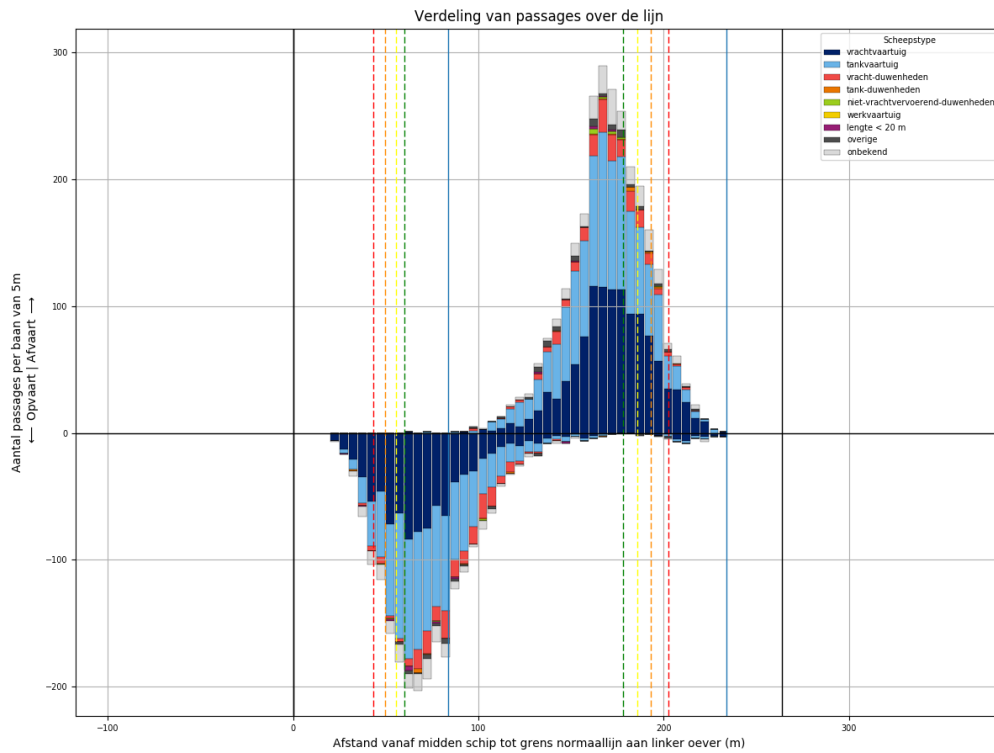
*Figuur 85-4 - Koersverdeling van alle schepen bij passage van L901. Passages waarvoor de koers meer dan 30 graden afwijkt van het gemiddelde (per richting), worden niet meegeteld in de tabellen.*



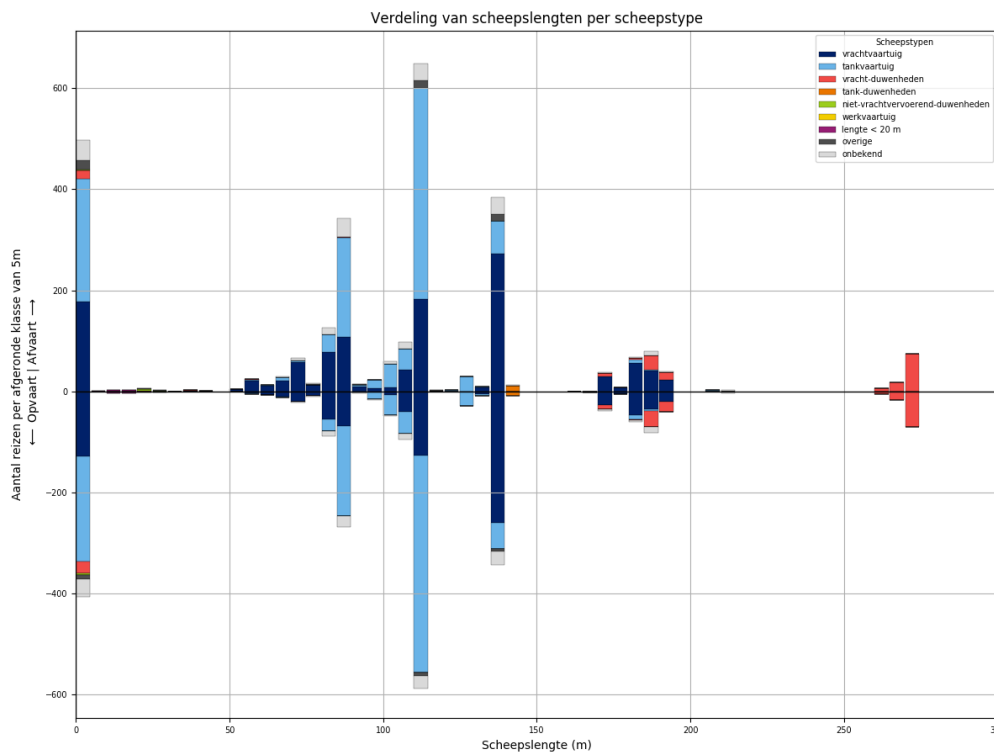
Tabel 85-1 - Aantallen passages per scheepstype, richting en grootteklasse voor L901

Scheepstype	Richting	Passages totaal	0m - 25m	25m - 50m	50m - 75m	75m - 100m	100m - 125m	125m - 150m	150m - 175m	175m - 200m	>200m
vrachtvaartuig	Af	<b>5610</b>	891	11	492	953	1097	1434	135	577	20
	Op	<b>4496</b>	733	3	246	653	890	1292	131	529	19
tankvaartuig	Af	<b>5445</b>	1232	2	90	1146	2408	513	5	40	9
	Op	<b>4981</b>	1102	1	43	978	2323	466	6	53	9
vracht- duwenheden	Af	<b>796</b>	100	8		6	8	6	46	124	498
	Op	<b>744</b>	99	8	2	5	5	4	39	105	477
tank-duwenheden	Af	<b>35</b>						31	2	2	
	Op	<b>27</b>					1	25	1		
niet- vrachtvervoerend- duwenheden	Af	<b>18</b>	9	1		4		1			3
	Op	<b>12</b>	4	1		2	1				4
werkvaartuig	Af	<b>13</b>	9	1	2		1				
	Op	<b>8</b>	7		1						
lengte < 20 m	Af	<b>33</b>	33								
	Op	<b>28</b>	28								
overige	Af	<b>232</b>	37	2	8	14	45	126			
	Op	<b>199</b>	42		7	11	22	117			
onbekend	Af	<b>834</b>	163	2	22	205	204	163	4	48	23
	Op	<b>728</b>	157		14	137	196	152	9	43	20
<b>Totaal</b>	<b>Af</b>	<b>13016</b>	<b>2474</b>	<b>27</b>	<b>614</b>	<b>2328</b>	<b>3763</b>	<b>2274</b>	<b>192</b>	<b>791</b>	<b>553</b>
	<b>Op</b>	<b>11223</b>	<b>2172</b>	<b>13</b>	<b>313</b>	<b>1786</b>	<b>3438</b>	<b>2056</b>	<b>186</b>	<b>730</b>	<b>529</b>

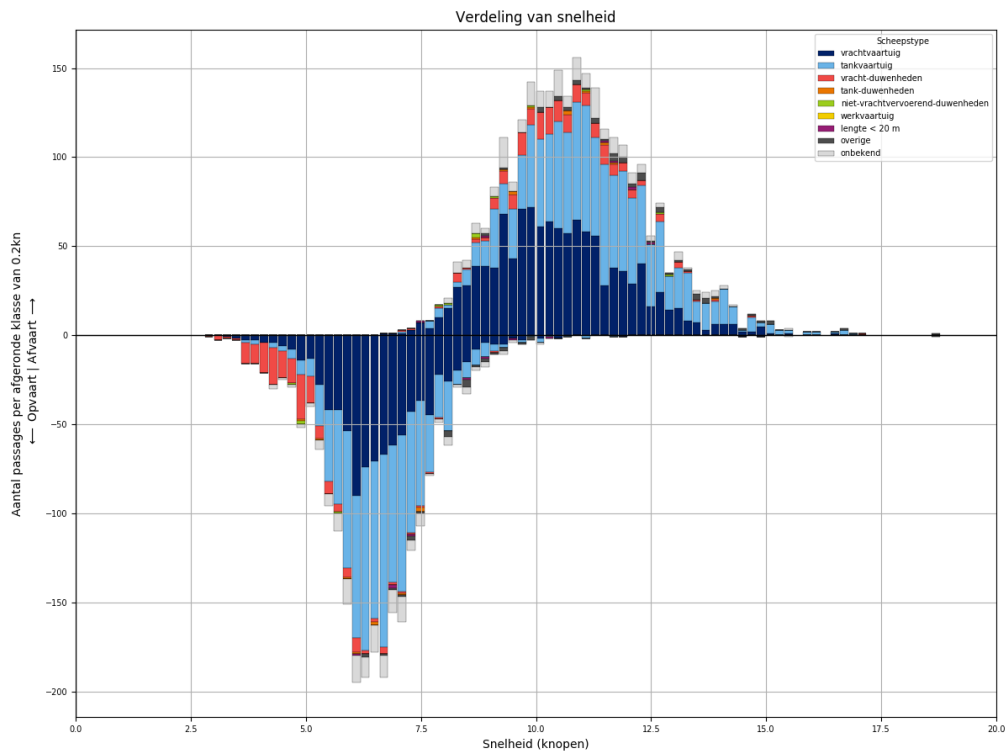
### 86 PASSAGES VAN L901 AFVOERRANGE 3



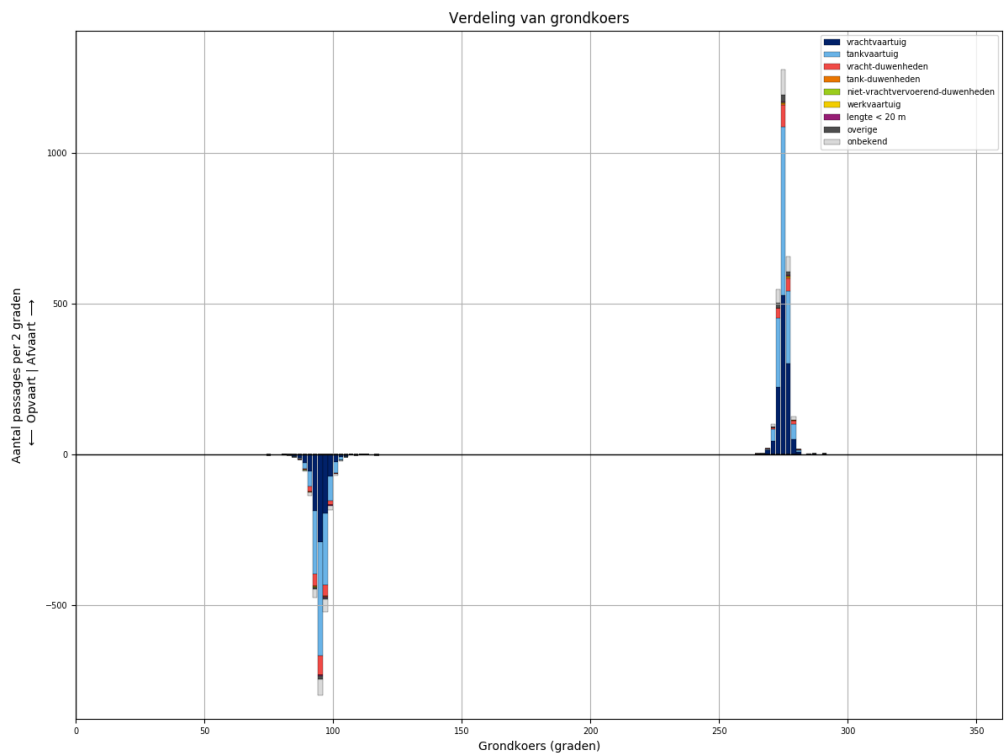
Figuur 86-1 - Verdeling van passage posities over L901



Figuur 86-2 - Lengteverdeling van schepen die L901 passeren



Figuur 86-3 - Snelheidsverdeling van schepen bij passage van L901

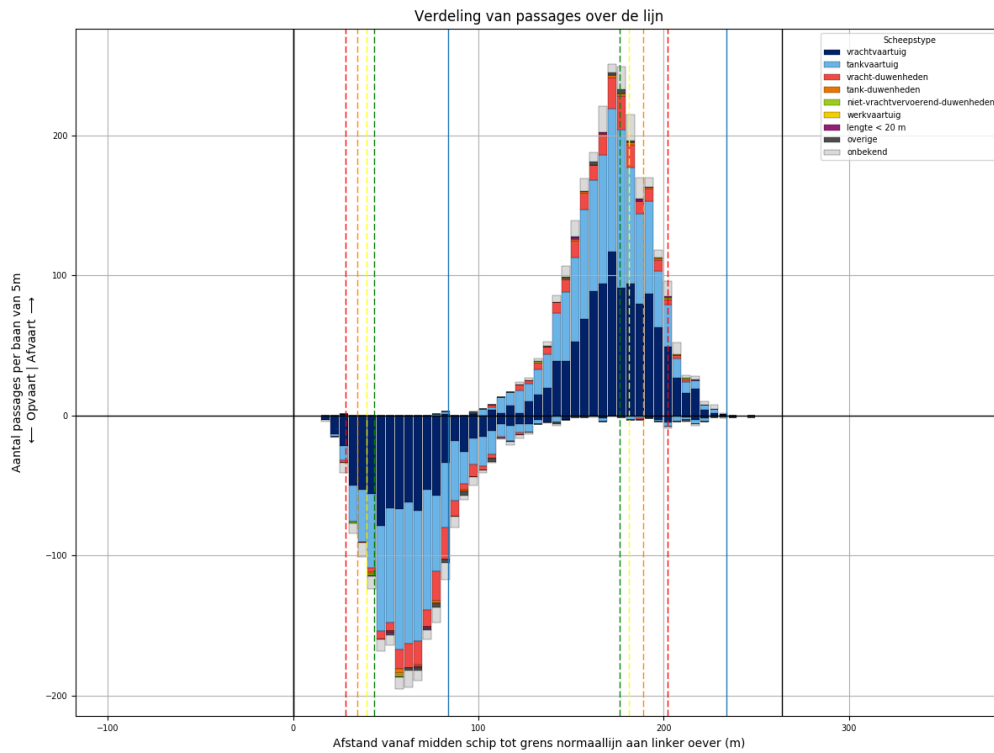


Figuur 86-4 - Koersverdeling van alle schepen bij passage van L901. Passages waarvoor de koers meer dan 30 graden afwijkt van het gemiddelde (per richting), worden niet meegeteld in de tabellen.

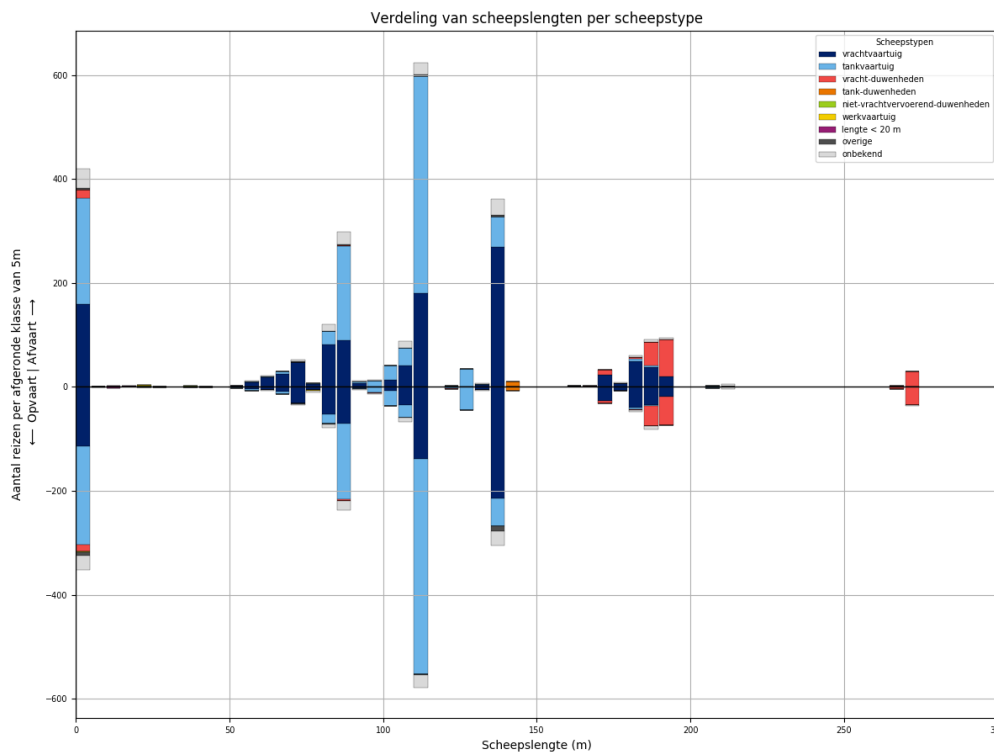
Tabel 86-1 - Aantallen passages per scheepstype, richting en grootteklasse voor L901

Scheepstype	Richting	Passages totaal	0m - 25m	25m - 50m	50m - 75m	75m - 100m	100m - 125m	125m - 150m	150m - 175m	175m - 200m	>200m
vrachtvaartuig	Af	<b>1177</b>	178	2	115	214	234	279	29	126	
	Op	<b>890</b>	129		43	137	176	267	28	110	
tankvaartuig	Af	<b>1125</b>	242		15	250	508	99		8	3
	Op	<b>1029</b>	207		3	215	511	82		10	1
vracht-duwenheden	Af	<b>175</b>	18	2	1	1			7	48	98
	Op	<b>182</b>	24	1		1			11	53	92
tank-duwenheden	Af	<b>11</b>						11			
	Op	<b>9</b>						9			
niet-vrachtvervoerend-duwenheden	Af	<b>9</b>	6	1		1	1				
	Op	<b>4</b>	4								
werkvaartuig	Af	<b>0</b>									
	Op	<b>0</b>									
lengte < 20 m	Af	<b>6</b>	6								
	Op	<b>9</b>	9								
overige	Af	<b>51</b>	20	1		2	16	12			
	Op	<b>25</b>	9	3		1	7	5			
onbekend	Af	<b>202</b>	39		7	53	51	35	2	12	3
	Op	<b>160</b>	34	1	2	35	39	27	2	15	5
<b>Totaal</b>	<b>Af</b>	<b>2756</b>	<b>509</b>	<b>6</b>	<b>138</b>	<b>521</b>	<b>810</b>	<b>436</b>	<b>38</b>	<b>194</b>	<b>104</b>
	<b>Op</b>	<b>2308</b>	<b>416</b>	<b>5</b>	<b>48</b>	<b>389</b>	<b>733</b>	<b>390</b>	<b>41</b>	<b>188</b>	<b>98</b>

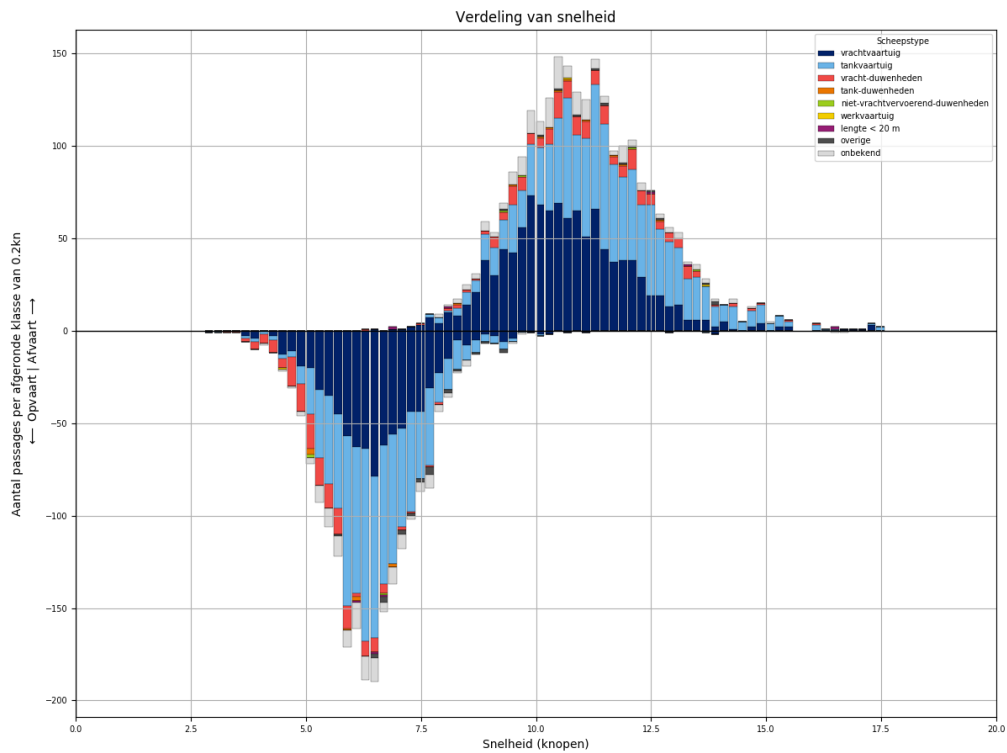
### 87 PASSAGES VAN L901 AFVOERRANGE 4



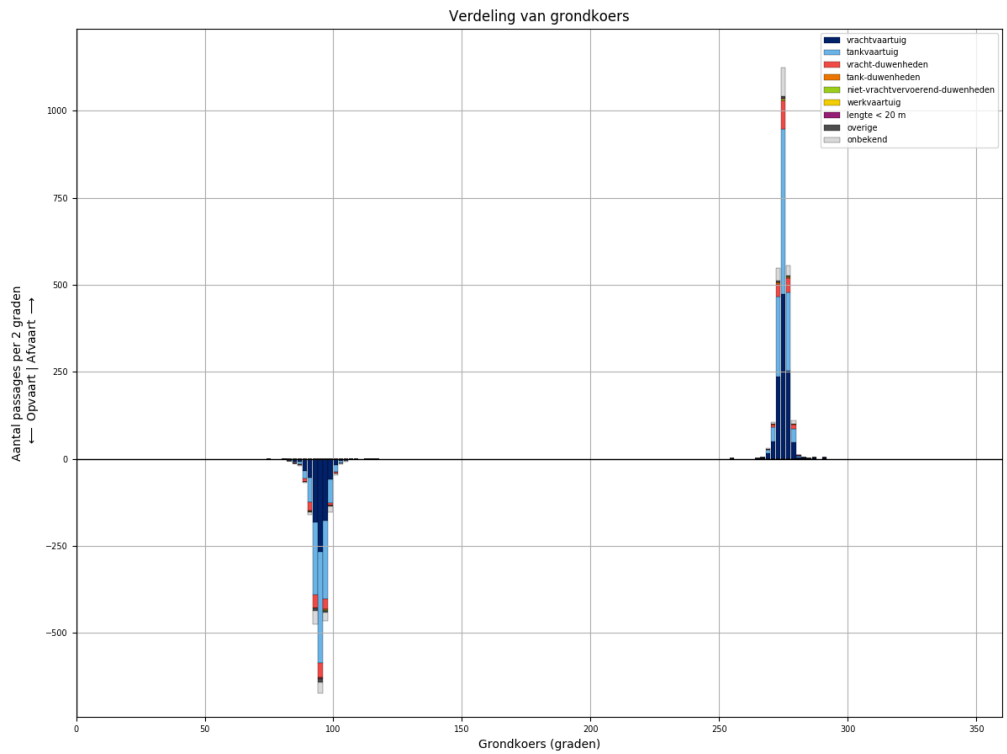
Figuur 87-1 - Verdeling van passage posities over L901



Figuur 87-2 - Lengteverdeling van schepen die L901 passeren



Figuur 87-3 - Snelheidsverdeling van schepen bij passage van L901

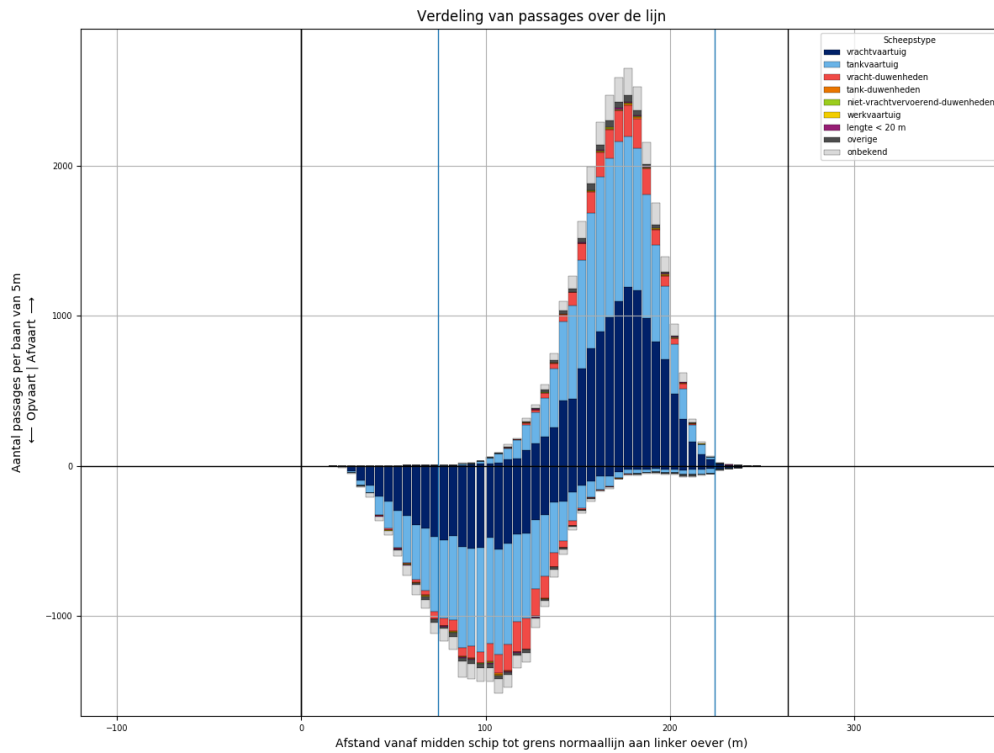


Figuur 87-4 - Koersverdeling van alle schepen bij passage van L901. Passages waarvoor de koers meer dan 30 graden afwijkt van het gemiddelde (per richting), worden niet meegeteld in de tabellen.

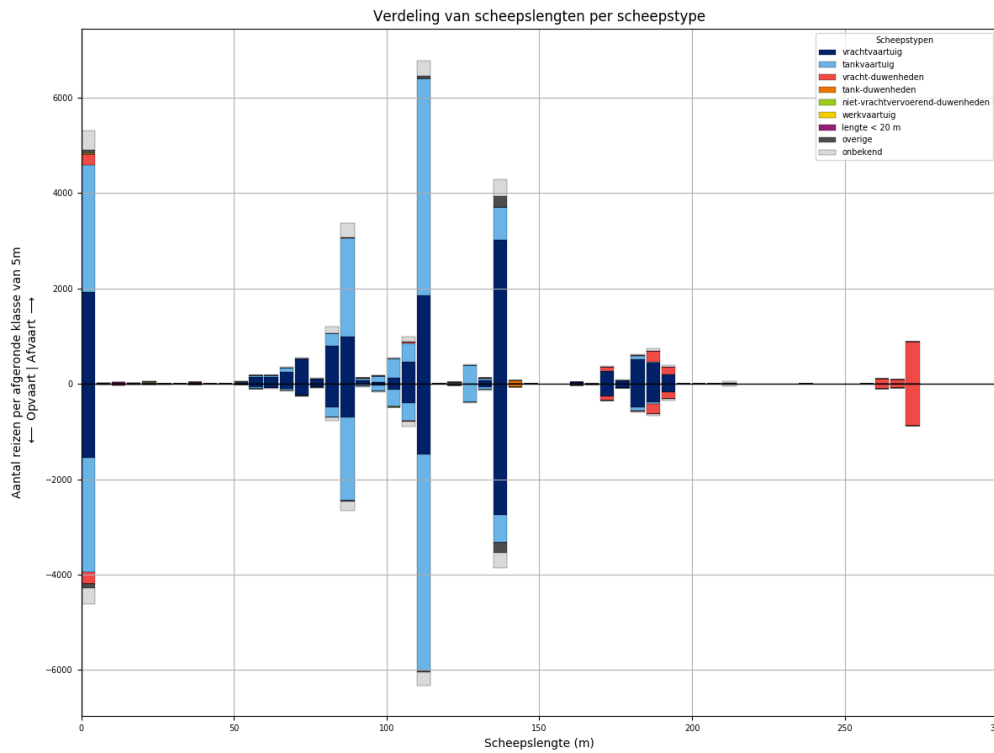
Tabel 87-1 - Aantallen passages per scheepstype, richting en grootteklasse voor L901

Scheepstype	Richting	Passages totaal	0m - 25m	25m - 50m	50m - 75m	75m - 100m	100m - 125m	125m - 150m	150m - 175m	175m - 200m	>200m
vrachtvaartuig	Af	<b>1096</b>	160	1	101	184	235	273	26	116	
	Op	<b>822</b>	114	1	51	132	180	219	26	99	
tankvaartuig	Af	<b>1028</b>	204	1	10	223	483	96		9	2
	Op	<b>957</b>	190	2	9	176	471	100		6	3
vracht- duwenheden	Af	<b>181</b>	16			2			11	119	33
	Op	<b>157</b>	12			4	1		6	95	39
tank-duwenheden	Af	<b>10</b>						10			
	Op	<b>8</b>						8			
niet- vrachtvervoerend- duwenheden	Af	<b>4</b>	3	1							
	Op	<b>3</b>	3								
werkvaartuig	Af	<b>2</b>	1	1							
	Op	<b>1</b>				1					
lengte < 20 m	Af	<b>5</b>	5								
	Op	<b>3</b>	3								
overige	Af	<b>13</b>	3		2	2	3	3			
	Op	<b>22</b>	6		1	3	2	10			
onbekend	Af	<b>165</b>	36		6	40	35	32		10	6
	Op	<b>137</b>	28		3	28	33	29		11	5
<b>Totaal</b>	<b>Af</b>	<b>2504</b>	<b>428</b>	<b>4</b>	<b>119</b>	<b>451</b>	<b>756</b>	<b>414</b>	<b>37</b>	<b>254</b>	<b>41</b>
	<b>Op</b>	<b>2110</b>	<b>356</b>	<b>3</b>	<b>64</b>	<b>344</b>	<b>687</b>	<b>366</b>	<b>32</b>	<b>211</b>	<b>47</b>

### 88 PASSAGES VAN L902 ALLE AFVOERRANGES

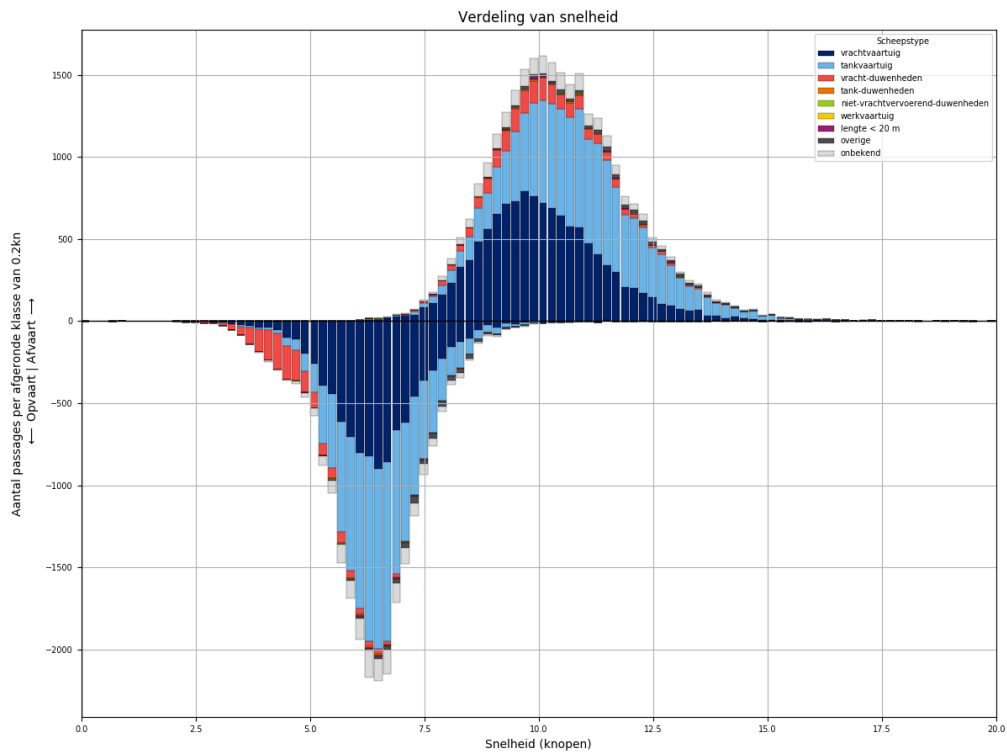


Figuur 88-1 - Verdeling van passage posities over L902

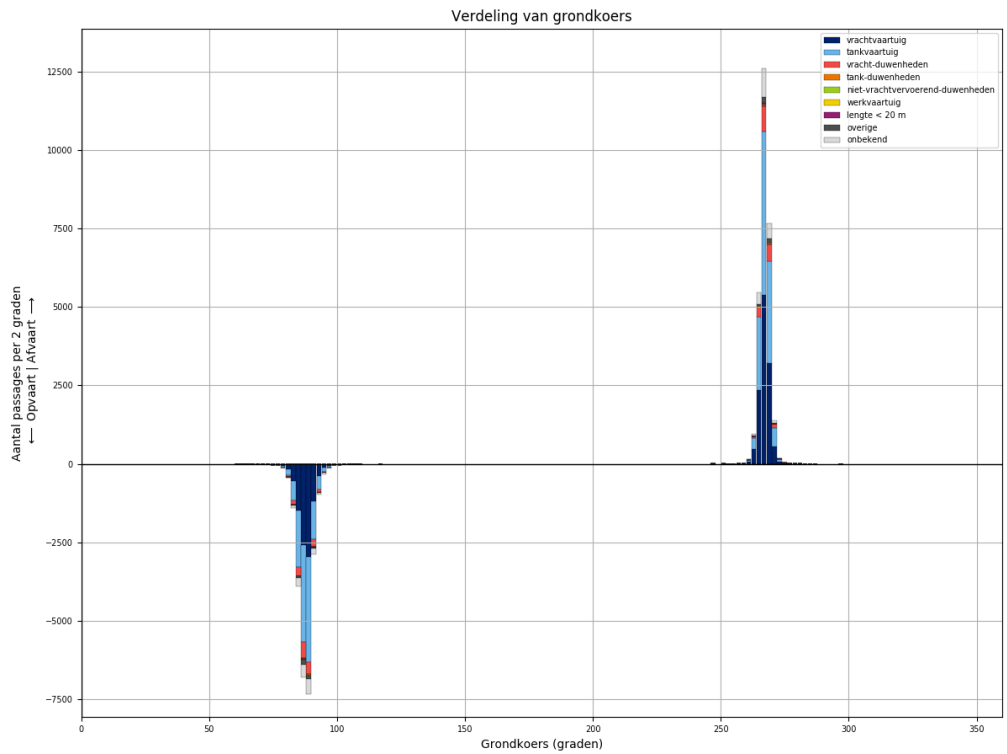


Figuur 88-2 - Lengteverdeling van schepen die L902 passeren





Figuur 88-3 - Snelheidsverdeling van schepen bij passage van L902

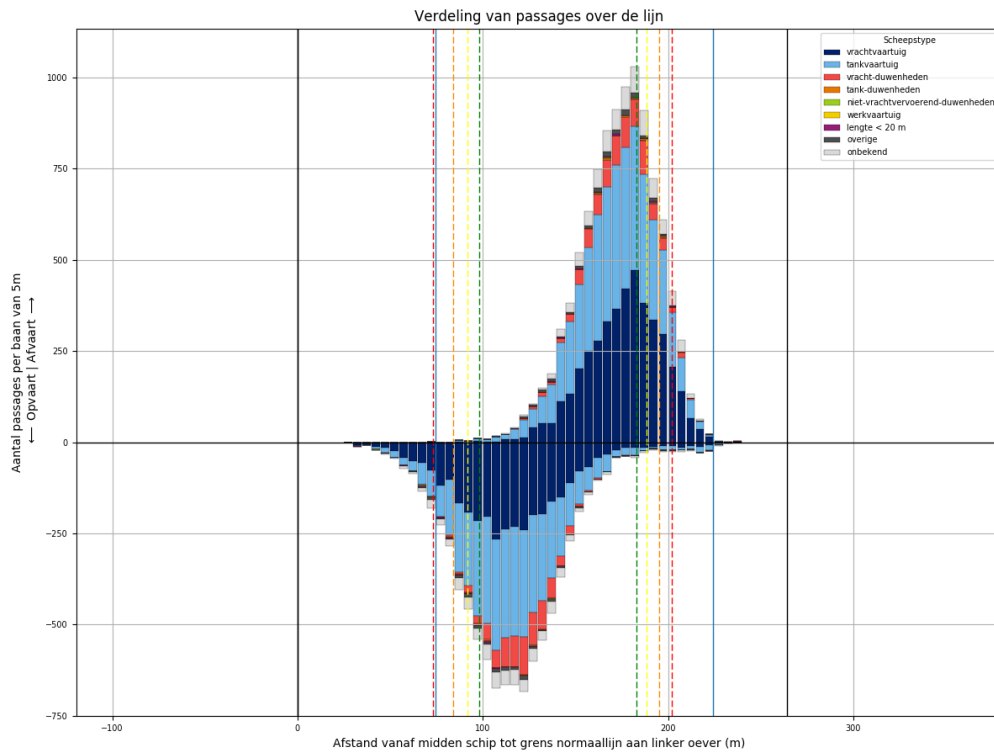


Figuur 88-4 - Koersverdeling van alle schepen bij passage van L902. Passages waarvoor de koers meer dan 30 graden afwijkt van het gemiddelde (per richting), worden niet meegeteld in de tabellen.

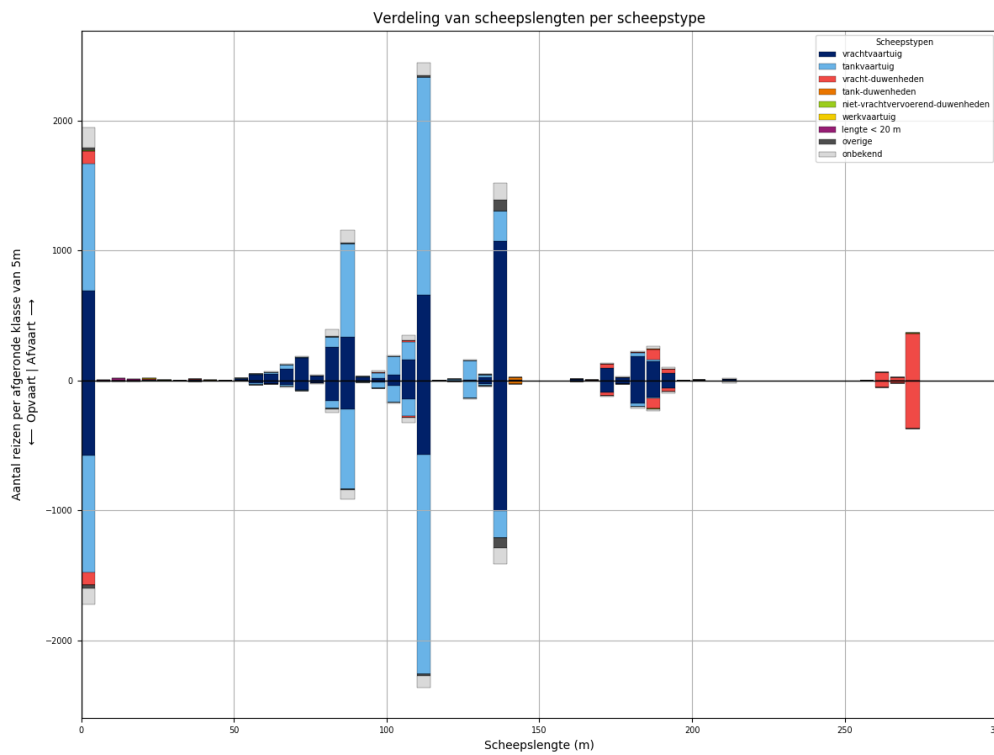
Tabel 88-1 - Aantallen passages per scheepstype, richting en grootteklasse voor L902

Scheepstype	Richting	Passages totaal	0m - 25m	25m - 50m	50m - 75m	75m - 100m	100m - 125m	125m - 150m	150m - 175m	175m - 200m	>200m
vrachtvaartuig	Af	<b>12171</b>	1933	19	1076	2019	2443	3102	300	1241	38
	Op	<b>9688</b>	1551	7	511	1329	2011	2833	278	1139	29
tankvaartuig	Af	<b>11910</b>	2662	3	178	2481	5362	1110	5	95	14
	Op	<b>10991</b>	2408	3	84	2097	5274	1004	7	99	15
vracht-duwenheden	Af	<b>1886</b>	239	16	2	18	22	7	99	407	1076
	Op	<b>1801</b>	232	14	2	13	19	5	89	367	1060
tank-duwenheden	Af	<b>83</b>						75	3	5	
	Op	<b>70</b>					1	66	2	1	
niet-vrachtvervoerend-duwenheden	Af	<b>41</b>	24	6		5	1	1			4
	Op	<b>26</b>	11	5		4	1			1	4
werkvaartuig	Af	<b>21</b>	14	3	2		2				
	Op	<b>12</b>	9		1	1	1				
lengte < 20 m	Af	<b>75</b>	75								
	Op	<b>62</b>	62								
overige	Af	<b>431</b>	82	4	13	29	78	225			
	Op	<b>371</b>	83	3	9	22	45	209			
onbekend	Af	<b>1911</b>	398	2	59	468	442	373	11	115	43
	Op	<b>1590</b>	343	1	25	310	401	340	14	115	41
<b>Totaal</b>	<b>Af</b>	<b>28529</b>	<b>5427</b>	<b>53</b>	<b>1330</b>	<b>5020</b>	<b>8350</b>	<b>4893</b>	<b>418</b>	<b>1863</b>	<b>1175</b>
	<b>Op</b>	<b>24611</b>	<b>4699</b>	<b>33</b>	<b>632</b>	<b>3776</b>	<b>7753</b>	<b>4457</b>	<b>390</b>	<b>1722</b>	<b>1149</b>

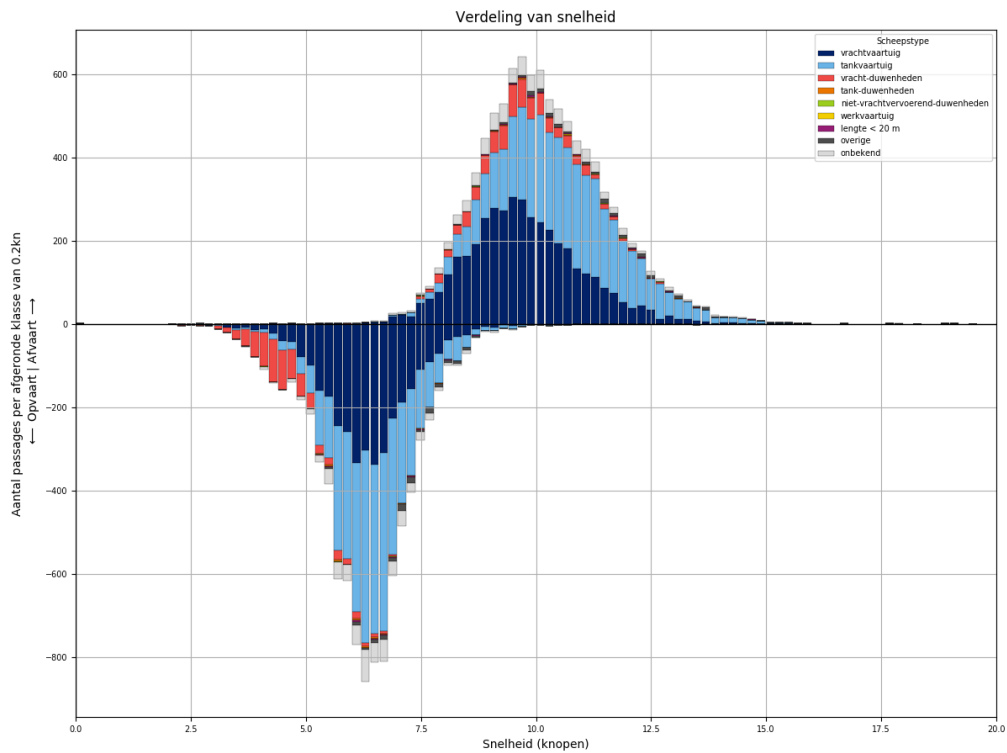
### 89 PASSAGES VAN L902 AFVOERRANGE 1



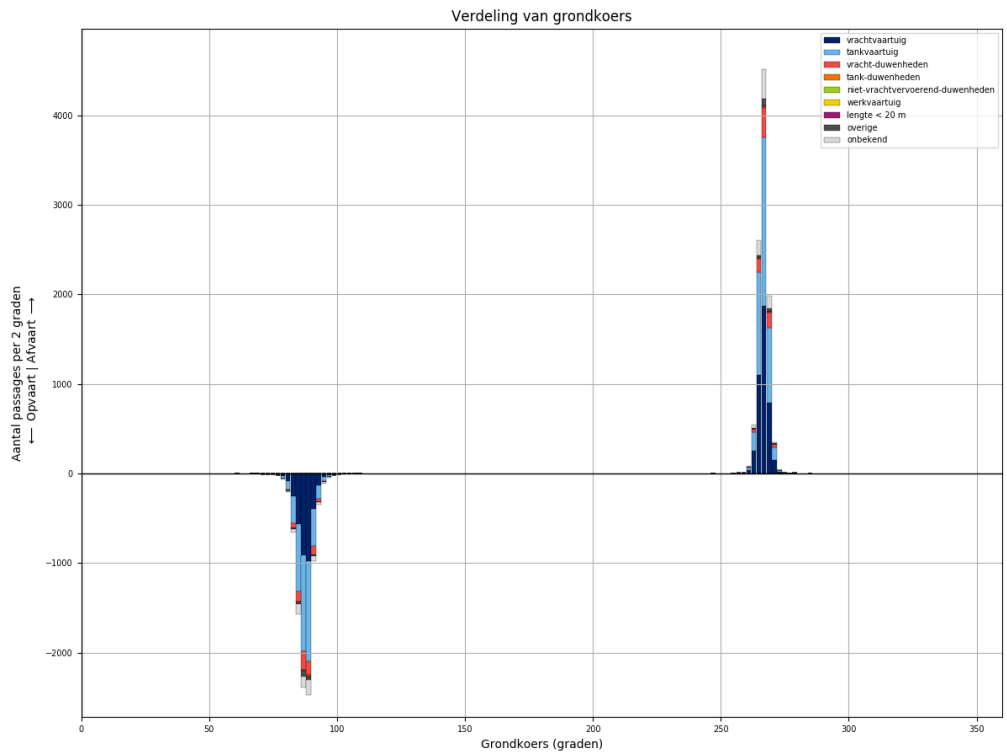
Figuur 89-1 - Verdeling van passage posities over L902



Figuur 89-2 - Lengteverdeling van schepen die L902 passeren



Figuur 89-3 - Snelheidsverdeling van schepen bij passage van L902

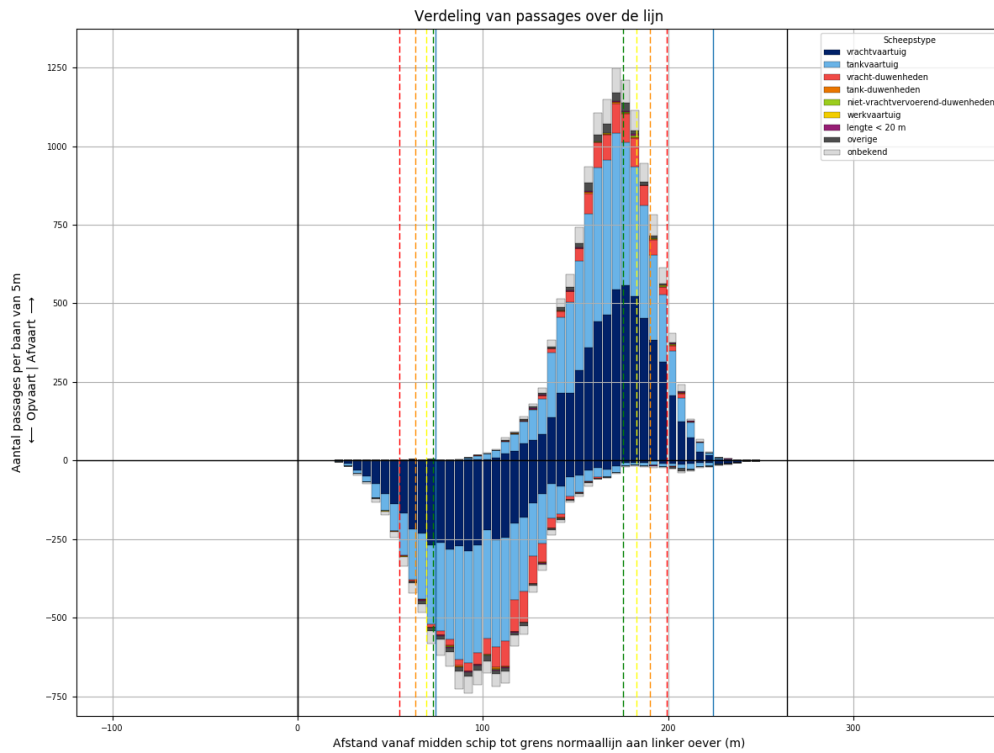


Figuur 89-4 - Koersverdeling van alle schepen bij passage van L902. Passages waarvoor de koers meer dan 30 graden afwijkt van het gemiddelde (per richting), worden niet meegeteld in de tabellen.

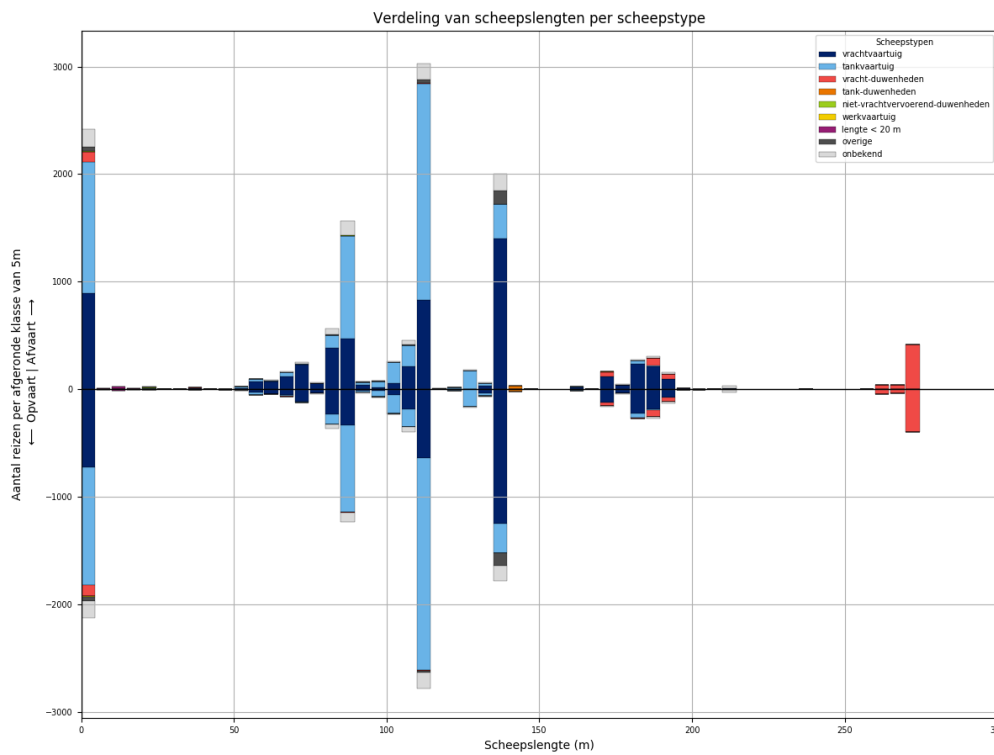
Tabel 89-1 - Aantallen passages per scheepstype, richting en grootteklasse voor L902

Scheepstype	Richting	Passages totaal	0m - 25m	25m - 50m	50m - 75m	75m - 100m	100m - 125m	125m - 150m	150m - 175m	175m - 200m	>200m
vrachtvaartuig	Af	<b>4225</b>	692	5	365	659	860	1105	109	416	14
	Op	<b>3467</b>	576	3	162	421	761	1040	98	396	10
tankvaartuig	Af	<b>4296</b>	982		61	854	1959	401		38	1
	Op	<b>4011</b>	905		28	727	1959	359	1	30	2
vracht- duwenheden	Af	<b>729</b>	102	5	1	9	15	1	34	117	445
	Op	<b>712</b>	97	5		3	13	1	33	113	447
tank-duwenheden	Af	<b>26</b>						22	1	3	
	Op	<b>26</b>						24	1	1	
niet- vrachtvervoerend- duwenheden	Af	<b>10</b>	6	3							1
	Op	<b>6</b>		3		2				1	
werkvaartuig	Af	<b>6</b>	4	1			1				
	Op	<b>3</b>	2				1				
lengte < 20 m	Af	<b>31</b>	31								
	Op	<b>22</b>	22								
overige	Af	<b>132</b>	21	1	2	11	13	84			
	Op	<b>122</b>	26		1	7	13	75			
onbekend	Af	<b>700</b>	158		23	165	151	141	5	46	11
	Op	<b>562</b>	121		6	112	133	132	3	44	11
<b>Totaal</b>	<b>Af</b>	<b>10155</b>	<b>1996</b>	<b>15</b>	<b>452</b>	<b>1698</b>	<b>2999</b>	<b>1754</b>	<b>149</b>	<b>620</b>	<b>472</b>
	<b>Op</b>	<b>8931</b>	<b>1749</b>	<b>11</b>	<b>197</b>	<b>1272</b>	<b>2880</b>	<b>1631</b>	<b>136</b>	<b>585</b>	<b>470</b>

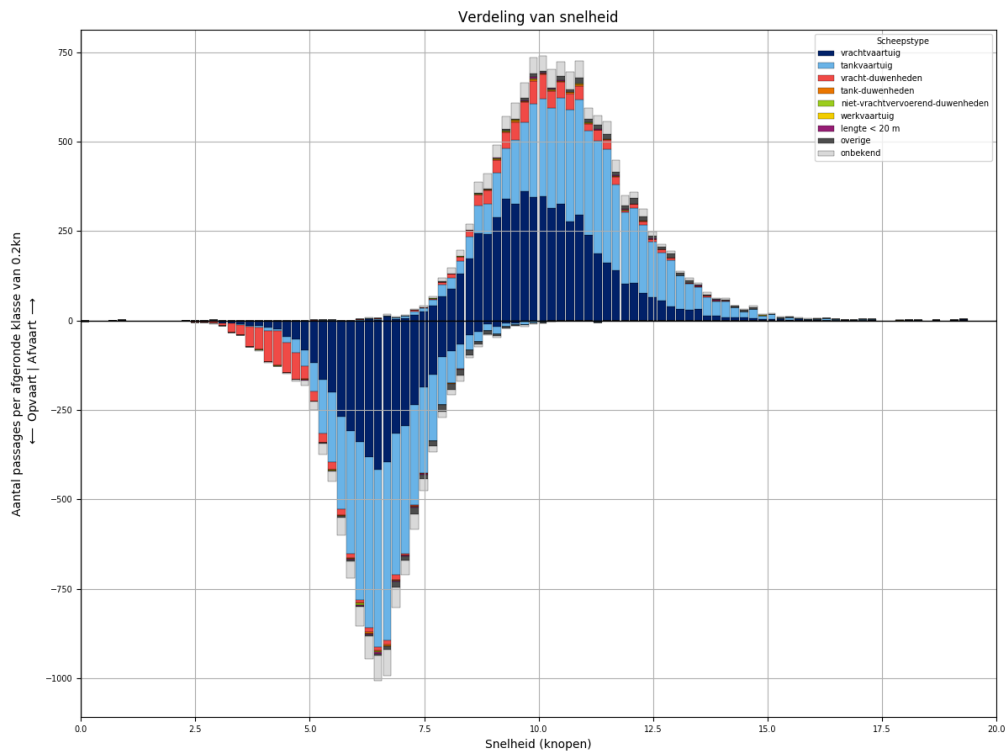
### 90 PASSAGES VAN L902 AFVOERRANGE 2



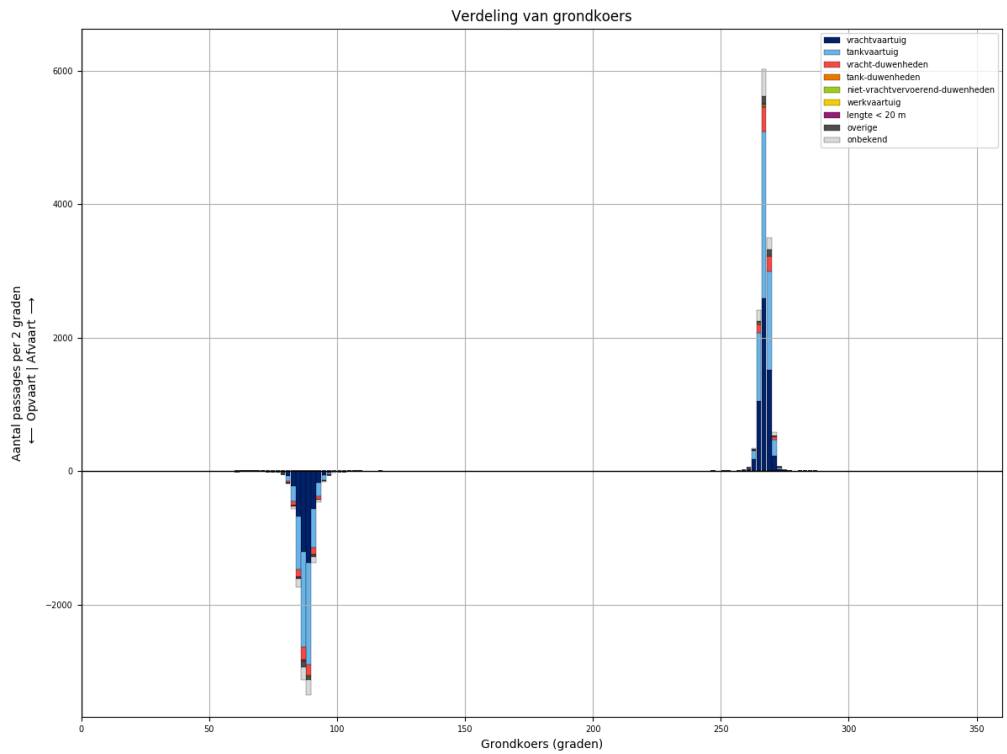
Figuur 90-1 - Verdeling van passage posities over L902



Figuur 90-2 - Lengteverdeling van schepen die L902 passeren



Figuur 90-3 - Snelheidsverdeling van schepen bij passage van L902



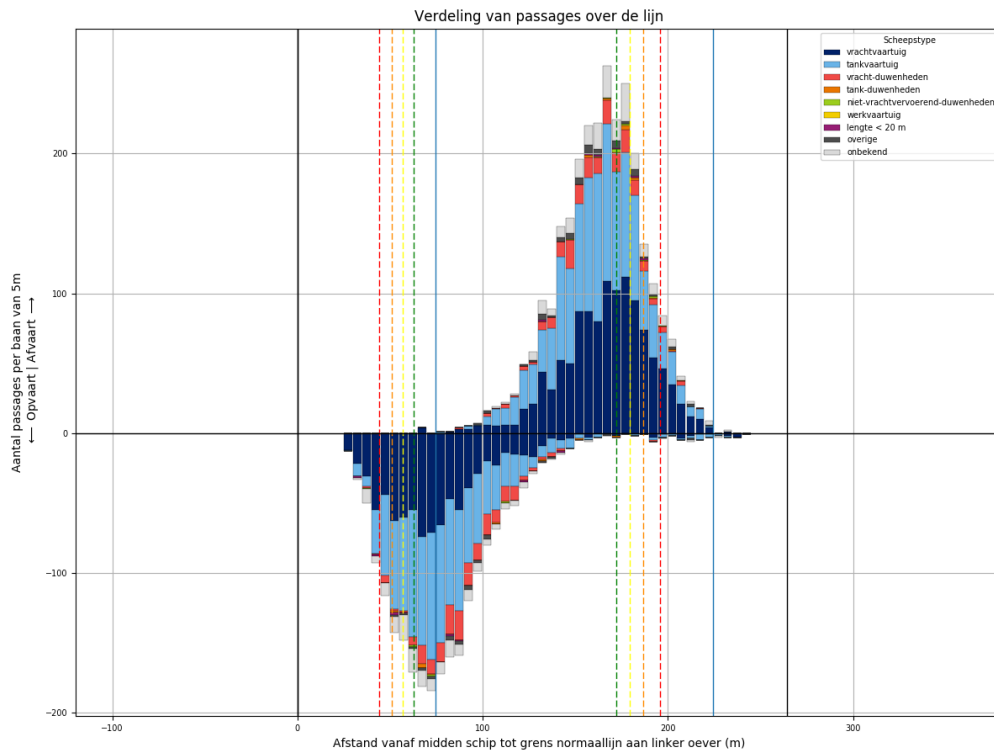
Figuur 90-4 - Koersverdeling van alle schepen bij passage van L902. Passages waarvoor de koers meer dan 30 graden afwijkt van het gemiddelde (per richting), worden niet meegeteld in de tabellen.

Tabel 90-1 - Aantallen passages per scheepstype, richting en grootteklasse voor L902

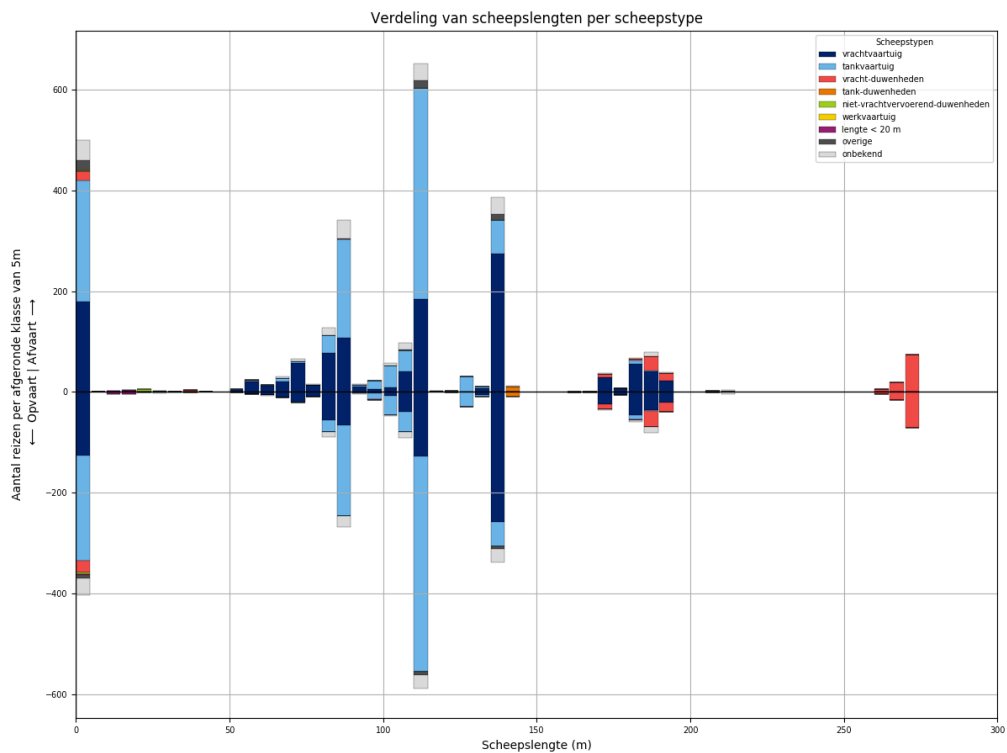
Scheepstype	Richting	Passages totaal	0m - 25m	25m - 50m	50m - 75m	75m - 100m	100m - 125m	125m - 150m	150m - 175m	175m - 200m	>200m
vrachtvaartuig	Af	<b>5639</b>	893	11	493	961	1104	1436	135	583	23
	Op	<b>4479</b>	726	3	251	640	889	1291	130	530	19
tankvaartuig	Af	<b>5436</b>	1223	2	90	1151	2405	512	5	40	8
	Op	<b>4965</b>	1103	1	43	971	2318	461	6	53	9
vracht- duwenheden	Af	<b>795</b>	101	9		6	7	6	47	123	496
	Op	<b>743</b>	99	8	2	5	5	4	39	104	477
tank-duwenheden	Af	<b>35</b>						31	2	2	
	Op	<b>26</b>					1	24	1		
niet- vrachtvervoerend- duwenheden	Af	<b>18</b>	9	1		4		1			3
	Op	<b>12</b>	4	1		2	1				4
werkvaartuig	Af	<b>12</b>	8	1	2		1				
	Op	<b>7</b>	6		1						
lengte < 20 m	Af	<b>33</b>	33								
	Op	<b>28</b>	28								
overige	Af	<b>234</b>	38	2	8	14	46	126			
	Op	<b>201</b>	42		7	11	23	118			
onbekend	Af	<b>838</b>	166	2	23	204	205	164	4	47	23
	Op	<b>730</b>	161		14	134	195	153	9	44	20
<b>Totaal</b>	<b>Af</b>	<b>13040</b>	<b>2471</b>	<b>28</b>	<b>616</b>	<b>2340</b>	<b>3768</b>	<b>2276</b>	<b>193</b>	<b>795</b>	<b>553</b>
	<b>Op</b>	<b>11191</b>	<b>2169</b>	<b>13</b>	<b>318</b>	<b>1763</b>	<b>3432</b>	<b>2051</b>	<b>185</b>	<b>731</b>	<b>529</b>



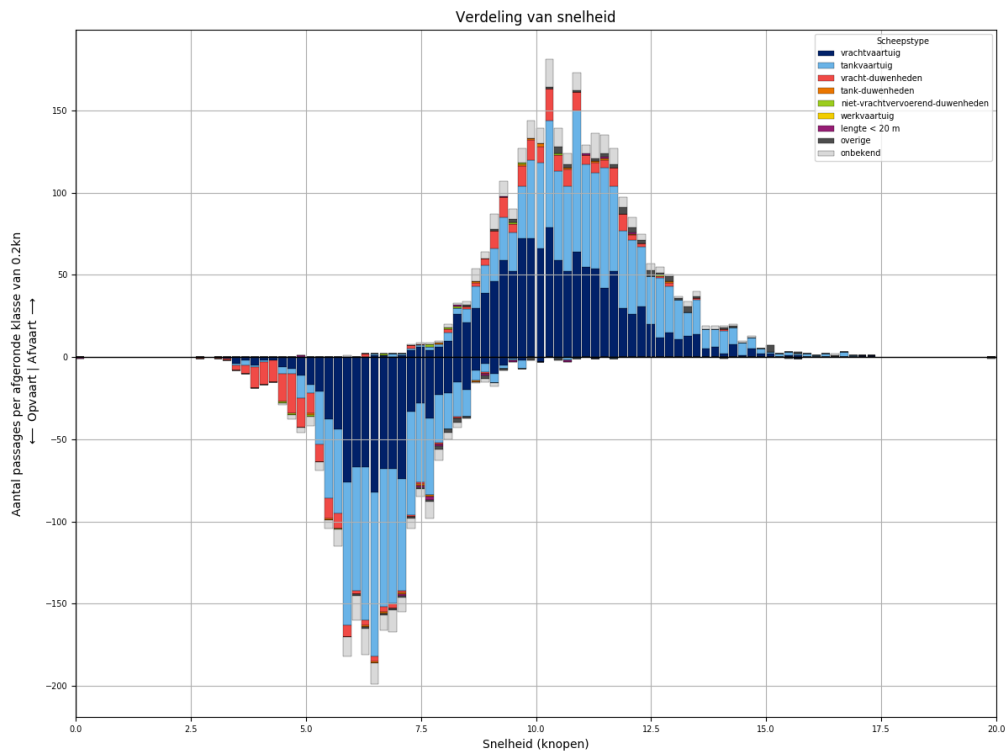
### 91 PASSAGES VAN L902 AFVOERRANGE 3



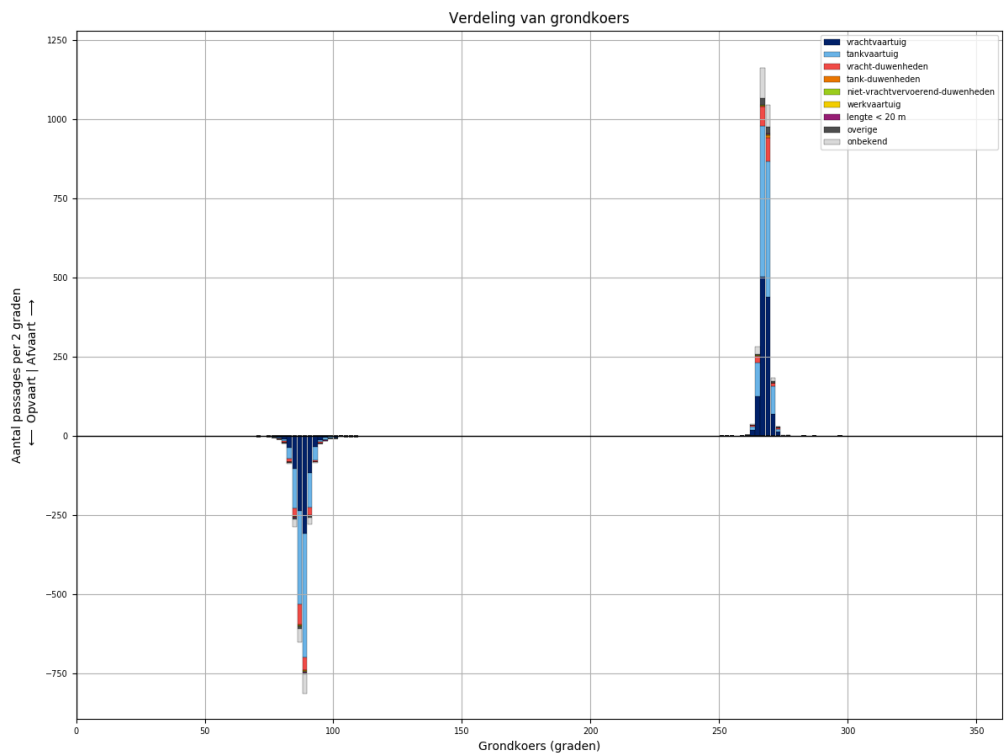
Figuur 91-1 - Verdeling van passage posities over L902



Figuur 91-2 - Lengteverdeling van schepen die L902 passeren



*Figuur 91-3 - Snelheidsverdeling van schepen bij passage van L902*

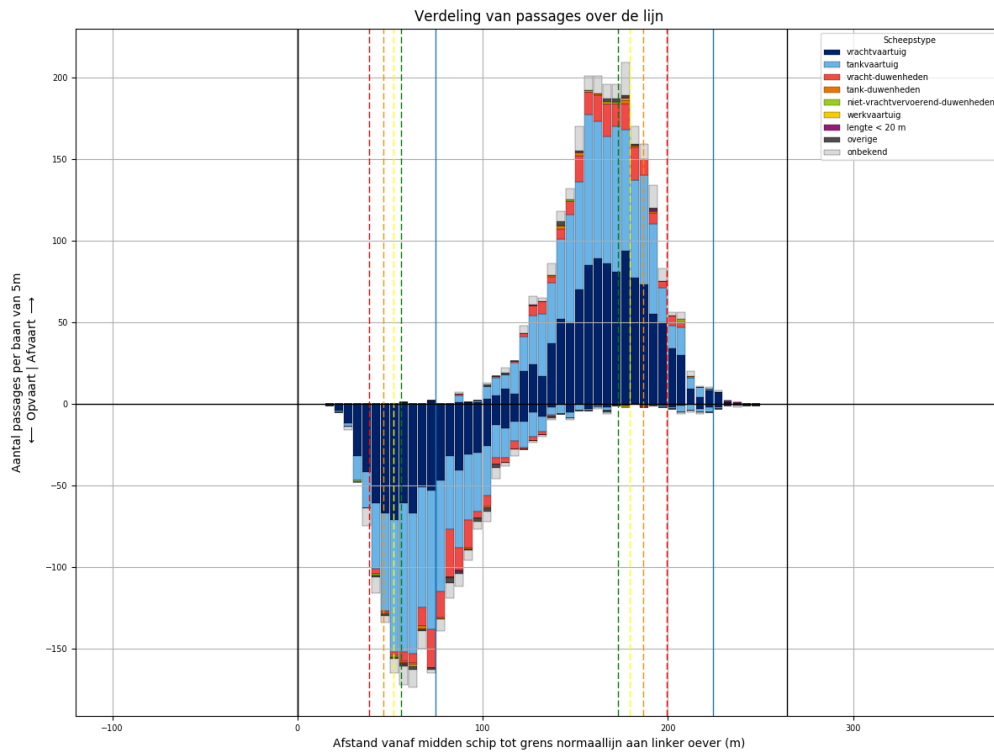


*Figuur 91-4 - Koersverdeling van alle schepen bij passage van L902. Passages waarvoor de koers meer dan 30 graden afwijkt van het gemiddelde (per richting), worden niet meegeteld in de tabellen.*

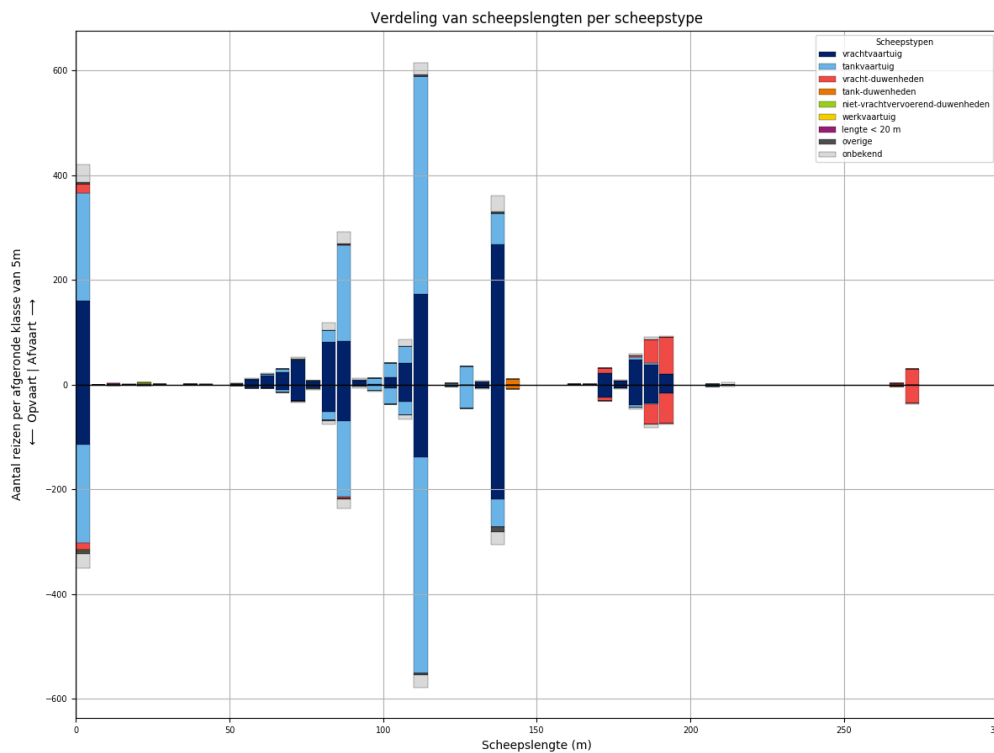
Tabel 91-1 - Aantallen passages per scheepstype, richting en grootteklasse voor L902

Scheepstype	Richting	Passages totaal	0m - 25m	25m - 50m	50m - 75m	75m - 100m	100m - 125m	125m - 150m	150m - 175m	175m - 200m	>200m
vrachtvaartuig	Af	<b>1183</b>	179	2	116	214	235	282	29	126	
	Op	<b>879</b>	127		43	135	175	264	26	109	
tankvaartuig	Af	<b>1123</b>	241		15	250	507	99		8	3
	Op	<b>1028</b>	208		3	217	508	81		10	1
vracht-duwenheden	Af	<b>175</b>	19	2	1	1			7	47	98
	Op	<b>181</b>	24	1		1			10	52	93
tank-duwenheden	Af	<b>11</b>						11			
	Op	<b>9</b>						9			
niet-vrachtvervoerend-duwenheden	Af	<b>9</b>	6	1		1	1				
	Op	<b>4</b>	4								
werkvaartuig	Af	<b>0</b>									
	Op	<b>0</b>									
lengte < 20 m	Af	<b>6</b>	6								
	Op	<b>9</b>	9								
overige	Af	<b>51</b>	20	1		2	16	12			
	Op	<b>25</b>	9	3		1	7	5			
onbekend	Af	<b>203</b>	40		7	53	51	35	2	12	3
	Op	<b>160</b>	33	1	2	35	40	27	2	15	5
<b>Totaal</b>	<b>Af</b>	<b>2761</b>	<b>511</b>	<b>6</b>	<b>139</b>	<b>521</b>	<b>810</b>	<b>439</b>	<b>38</b>	<b>193</b>	<b>104</b>
	<b>Op</b>	<b>2295</b>	<b>414</b>	<b>5</b>	<b>48</b>	<b>389</b>	<b>730</b>	<b>386</b>	<b>38</b>	<b>186</b>	<b>99</b>

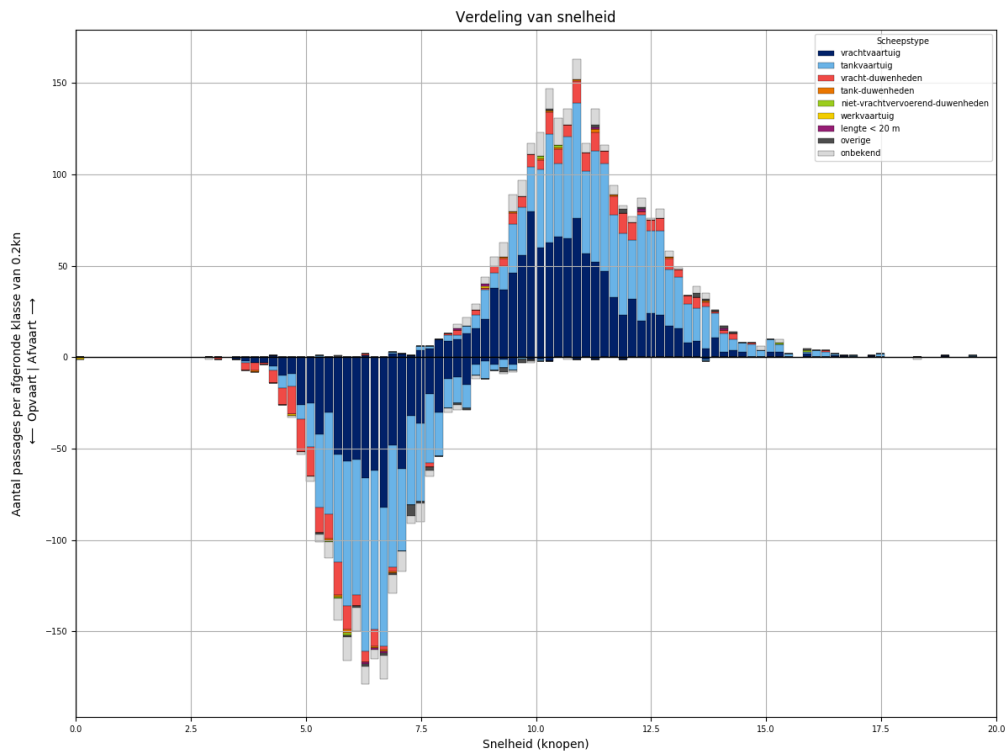
## 92 PASSAGES VAN L902 AFVOERRANGE 4



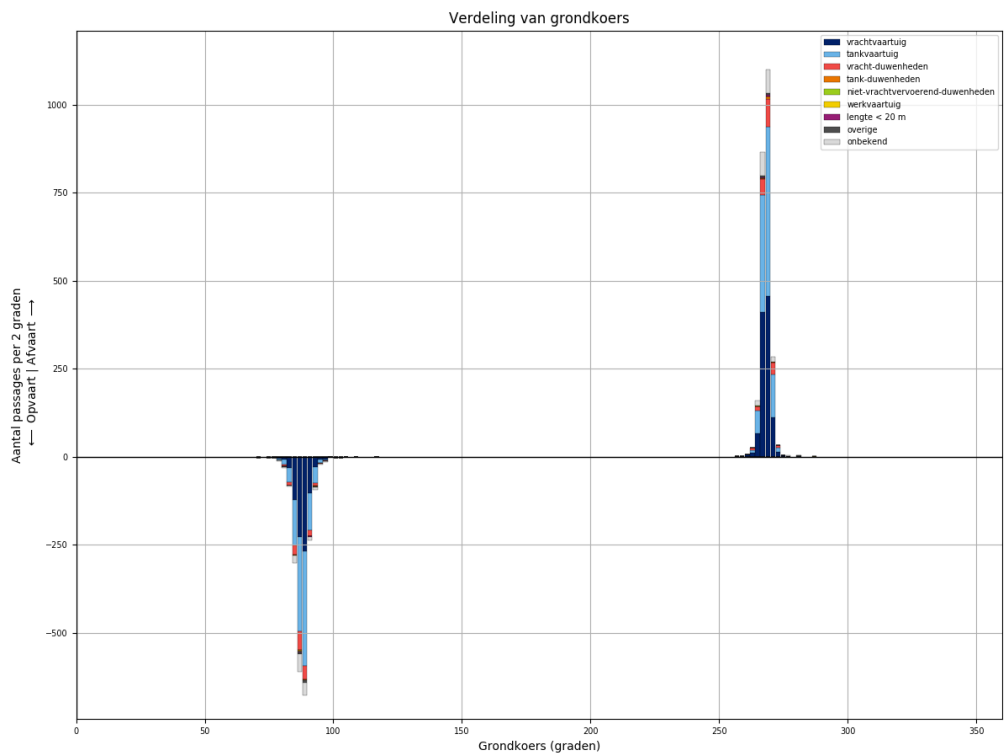
Figuur 92-1 - Verdeling van passage posities over L902



Figuur 92-2 - Lengteverdeling van schepen die L902 passeren



*Figuur 92-3 - Snelheidsverdeling van schepen bij passage van L902*

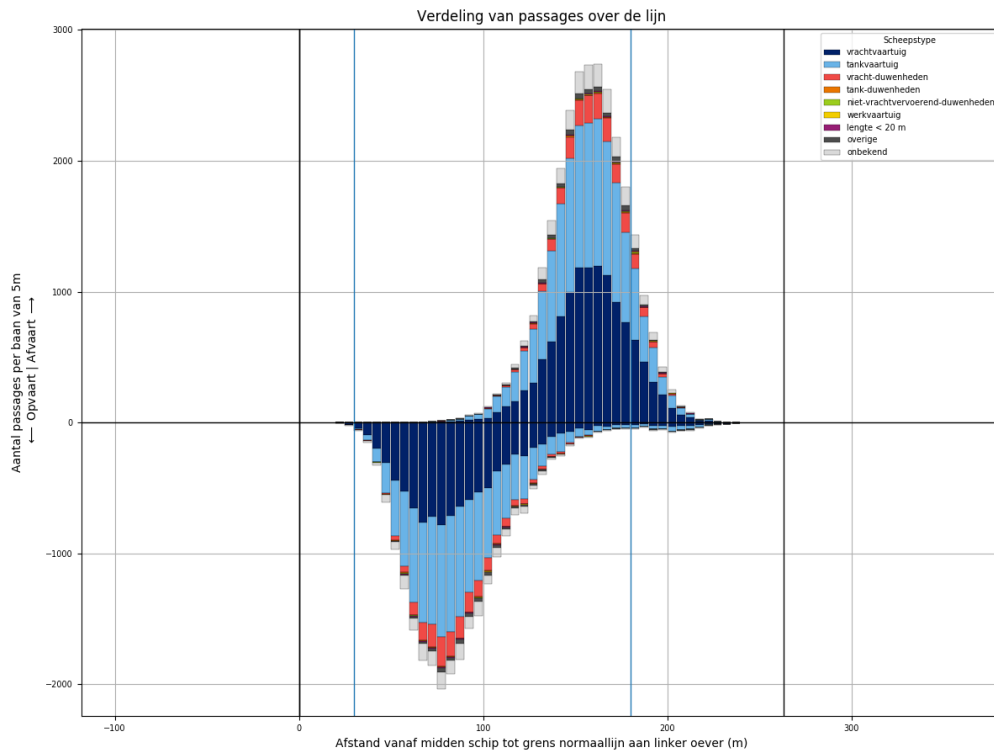


*Figuur 92-4 - Koersverdeling van alle schepen bij passage van L902. Passages waarvoor de koers meer dan 30 graden afwijkt van het gemiddelde (per richting), worden niet meegeteld in de tabellen.*

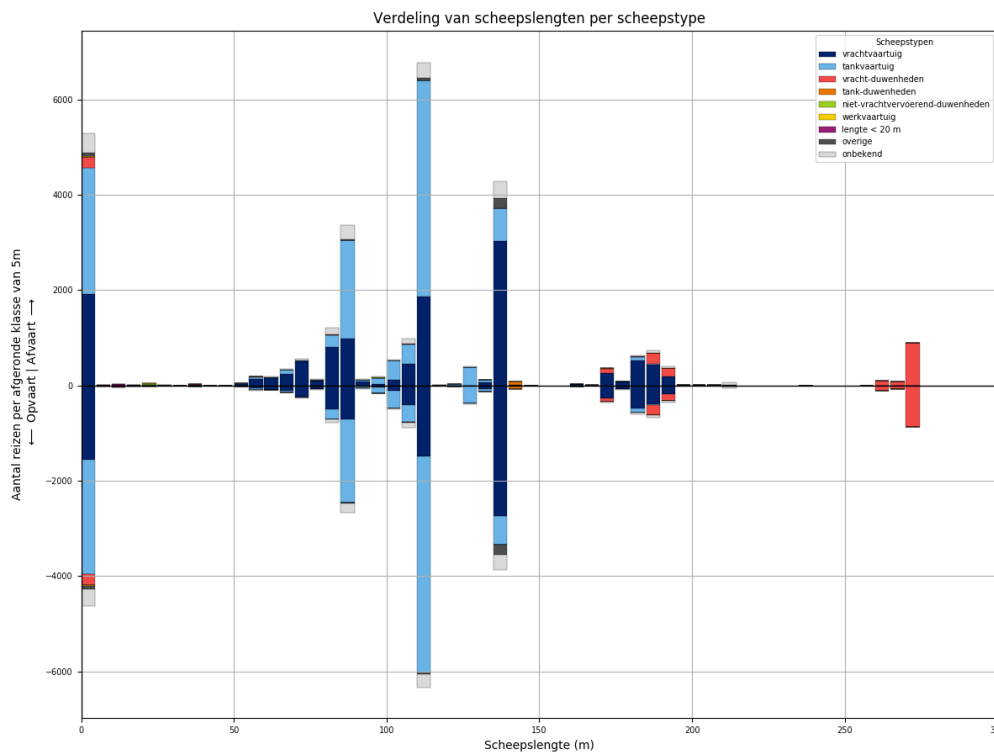
Tabel 92-1 - Aantallen passages per scheepstype, richting en grootteklasse voor L902

Scheepstype	Richting	Passages totaal	0m - 25m	25m - 50m	50m - 75m	75m - 100m	100m - 125m	125m - 150m	150m - 175m	175m - 200m	>200m
vrachtvaartuig	Af	<b>1082</b>	161	1	100	179	230	272	25	114	
	Op	<b>821</b>	114	1	52	129	179	224	24	98	
tankvaartuig	Af	<b>1024</b>	206	1	11	220	478	97		9	2
	Op	<b>954</b>	189	2	9	174	471	100		6	3
vracht-duwenheden	Af	<b>183</b>	17			2			11	119	34
	Op	<b>160</b>	12			4	1		6	97	40
tank-duwenheden	Af	<b>11</b>						11			
	Op	<b>8</b>						8			
niet-vrachtvervoerend-duwenheden	Af	<b>4</b>	3	1							
	Op	<b>3</b>	3								
werkvaartuig	Af	<b>3</b>	2	1							
	Op	<b>2</b>	1			1					
lengte < 20 m	Af	<b>5</b>	5								
	Op	<b>3</b>	3								
overige	Af	<b>13</b>	3		2	2	3	3			
	Op	<b>22</b>	6		1	3	2	10			
onbekend	Af	<b>164</b>	34		6	41	35	32		10	6
	Op	<b>135</b>	27		3	29	33	27		11	5
<b>Totaal</b>	<b>Af</b>	<b>2489</b>	<b>431</b>	<b>4</b>	<b>119</b>	<b>444</b>	<b>746</b>	<b>415</b>	<b>36</b>	<b>252</b>	<b>42</b>
	<b>Op</b>	<b>2108</b>	<b>355</b>	<b>3</b>	<b>65</b>	<b>340</b>	<b>686</b>	<b>369</b>	<b>30</b>	<b>212</b>	<b>48</b>

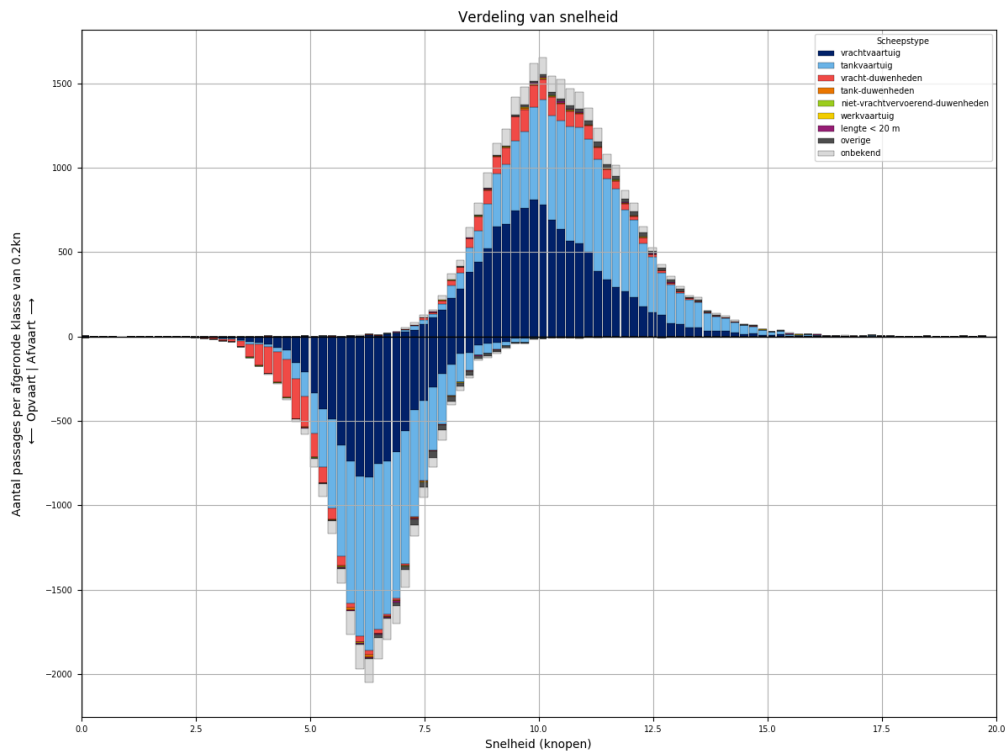
### 93 PASSAGES VAN L903 ALLE AFVOERRANGES



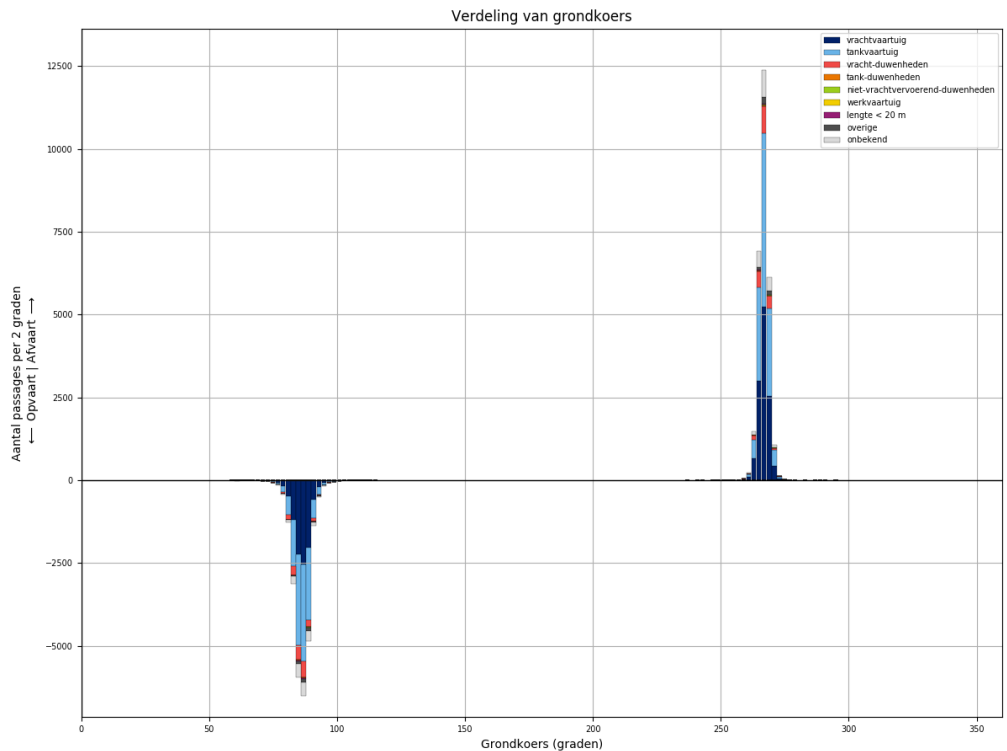
Figuur 93-1 - Verdeling van passage posities over L903



Figuur 93-2 - Lengteverdeling van schepen die L903 passeren



Figuur 93-3 - Snelheidsverdeling van schepen bij passage van L903



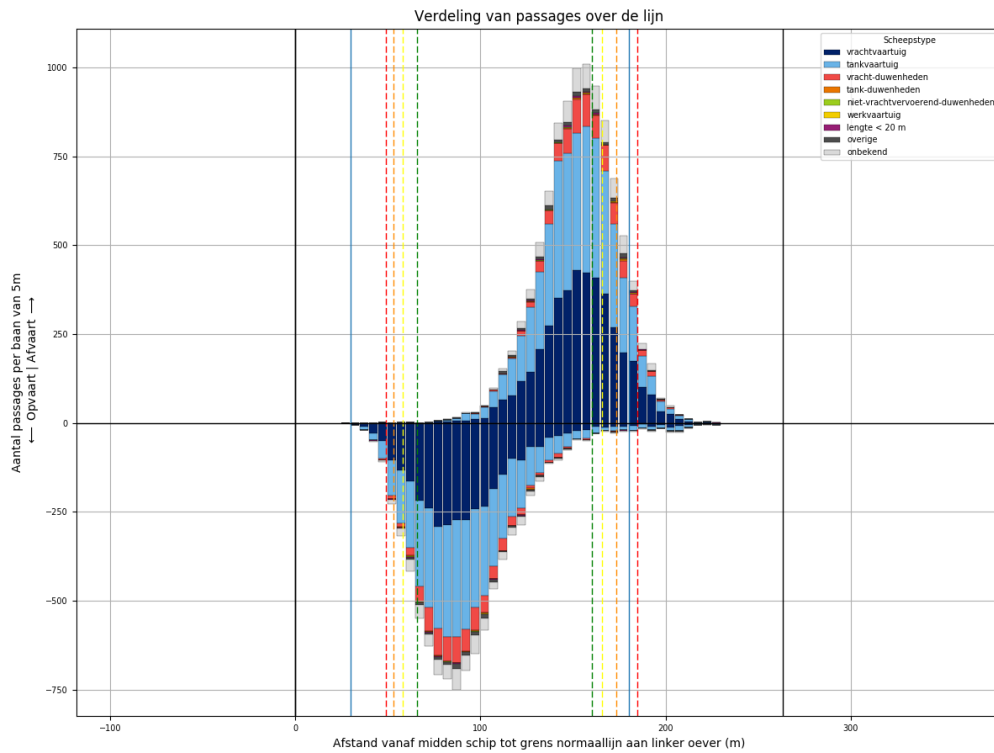
Figuur 93-4 - Koersverdeling van alle schepen bij passage van L903. Passages waarvoor de koers meer dan 30 graden afwijkt van het gemiddelde (per richting), worden niet meegeteld in de tabellen.



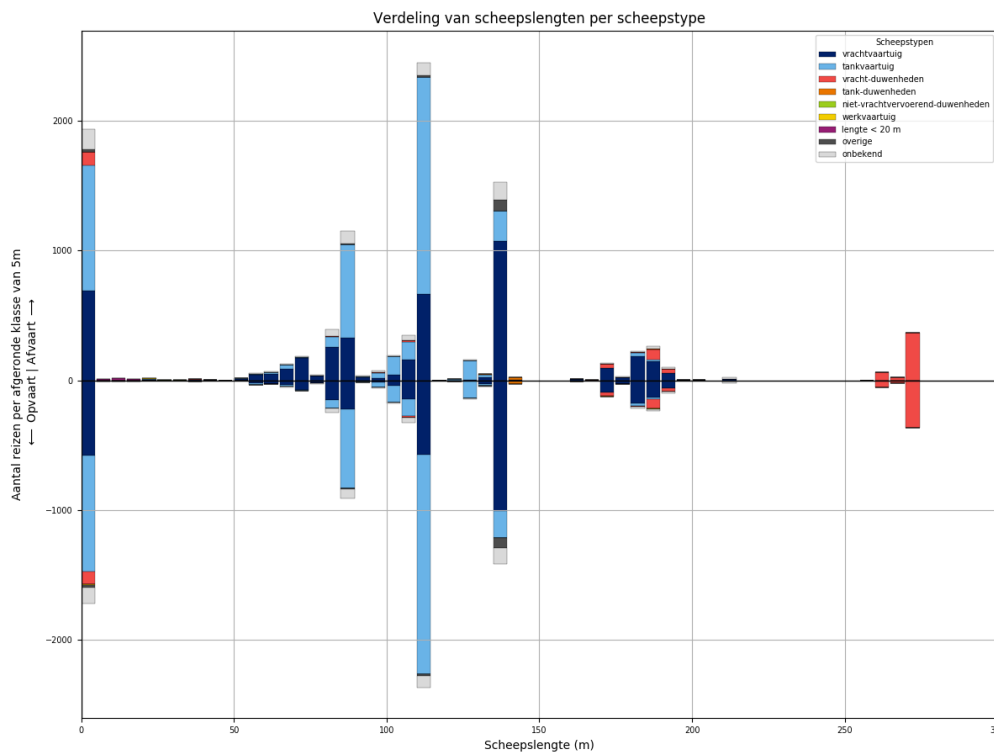
Tabel 93-1 - Aantallen passages per scheepstype, richting en grootteklasse voor L903

Scheepstype	Richting	Passages totaal	0m - 25m	25m - 50m	50m - 75m	75m - 100m	100m - 125m	125m - 150m	150m - 175m	175m - 200m	>200m
vrachtvaartuig	Af	<b>12168</b>	1922	19	1077	2017	2446	3110	297	1241	39
	Op	<b>9705</b>	1555	7	507	1341	2014	2830	282	1138	31
tankvaartuig	Af	<b>11902</b>	2659	3	179	2477	5358	1112	5	94	15
	Op	<b>10999</b>	2405	3	81	2097	5280	1010	7	100	16
vracht- duwenheden	Af	<b>1881</b>	234	16	2	18	23	6	99	407	1076
	Op	<b>1792</b>	231	14	2	13	19	5	89	367	1052
tank-duwenheden	Af	<b>84</b>						76	3	5	
	Op	<b>70</b>					1	66	2	1	
niet- vrachtvervoerend- duwenheden	Af	<b>40</b>	24	5		5	1	1			4
	Op	<b>26</b>	11	5		4	1			1	4
werkvaartuig	Af	<b>22</b>	15	3	2		2				
	Op	<b>12</b>	9		1	1	1				
lengte < 20 m	Af	<b>74</b>	74								
	Op	<b>60</b>	60								
overige	Af	<b>431</b>	81	4	13	29	78	226			
	Op	<b>371</b>	83	3	9	22	45	209			
onbekend	Af	<b>1910</b>	399	2	58	468	441	373	11	115	43
	Op	<b>1589</b>	343	1	25	311	399	339	15	114	42
<b>Totaal</b>	<b>Af</b>	<b>28512</b>	<b>5408</b>	<b>52</b>	<b>1331</b>	<b>5014</b>	<b>8349</b>	<b>4904</b>	<b>415</b>	<b>1862</b>	<b>1177</b>
	<b>Op</b>	<b>24624</b>	<b>4697</b>	<b>33</b>	<b>625</b>	<b>3789</b>	<b>7760</b>	<b>4459</b>	<b>395</b>	<b>1721</b>	<b>1145</b>

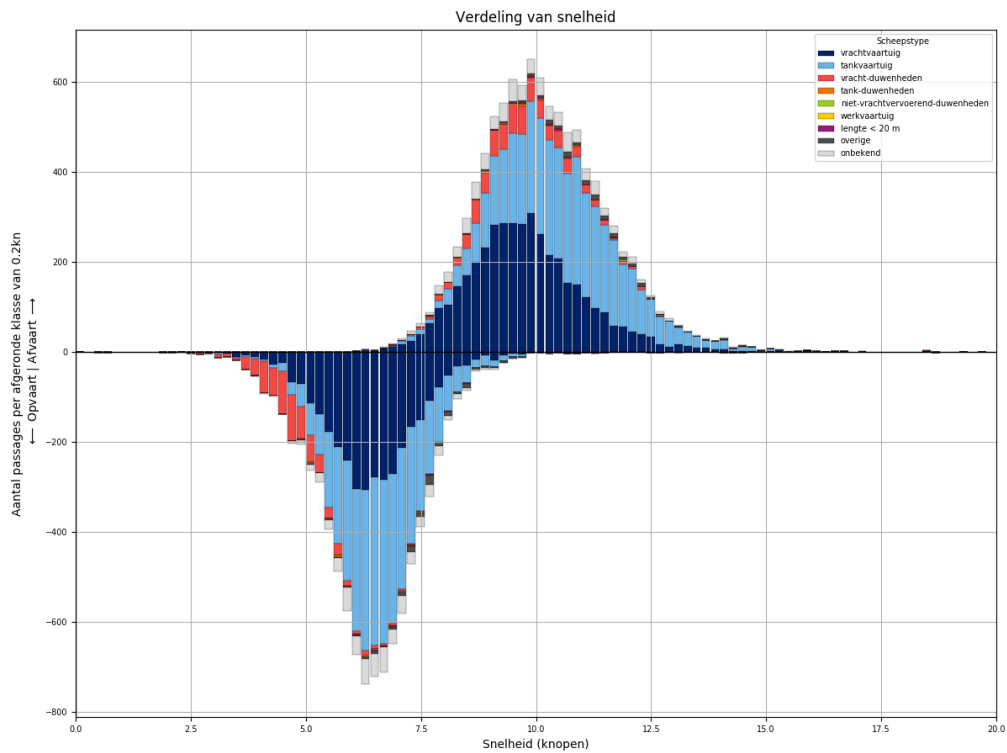
### 94 PASSAGES VAN L903 AFVOERRANGE 1



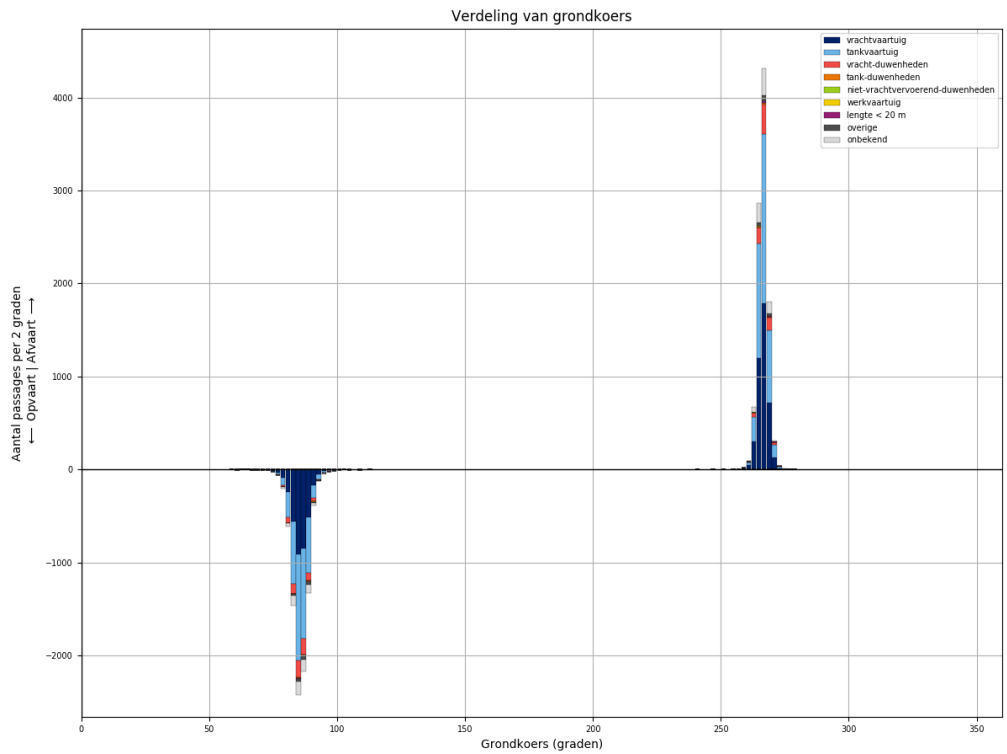
Figuur 94-1 - Verdeling van passage posities over L903



Figuur 94-2 - Lengteverdeling van schepen die L903 passeren



*Figuur 94-3 - Snelheidsverdeling van schepen bij passage van L903*

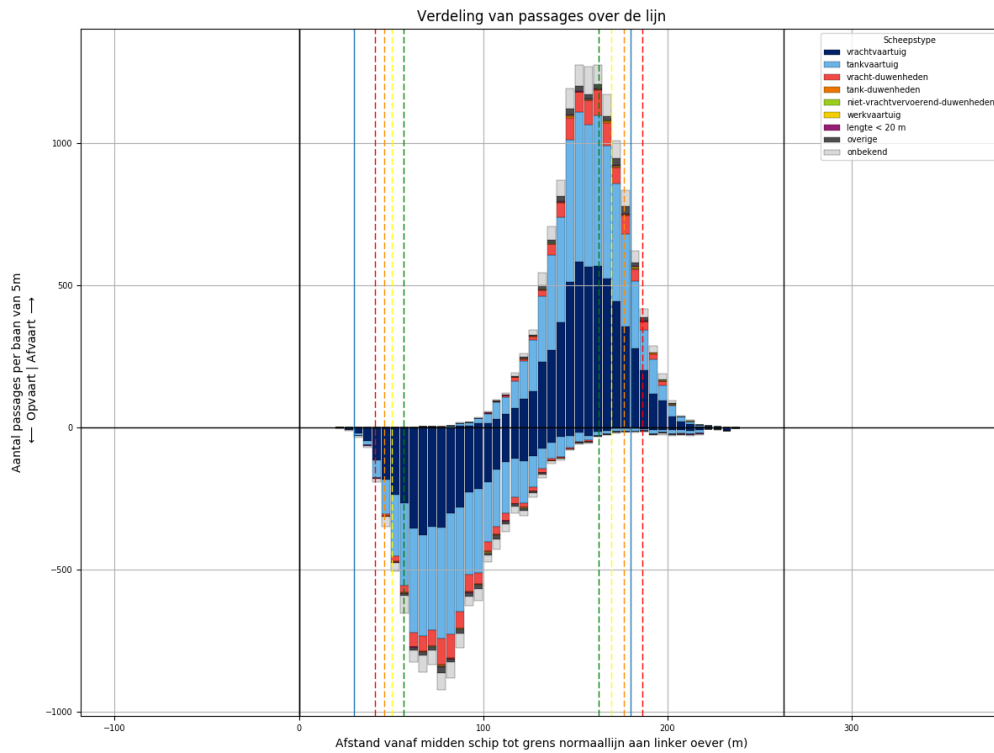


*Figuur 94-4 - Koersverdeling van alle schepen bij passage van L903. Passages waarvoor de koers meer dan 30 graden afwijkt van het gemiddelde (per richting), worden niet meegeteld in de tabellen.*

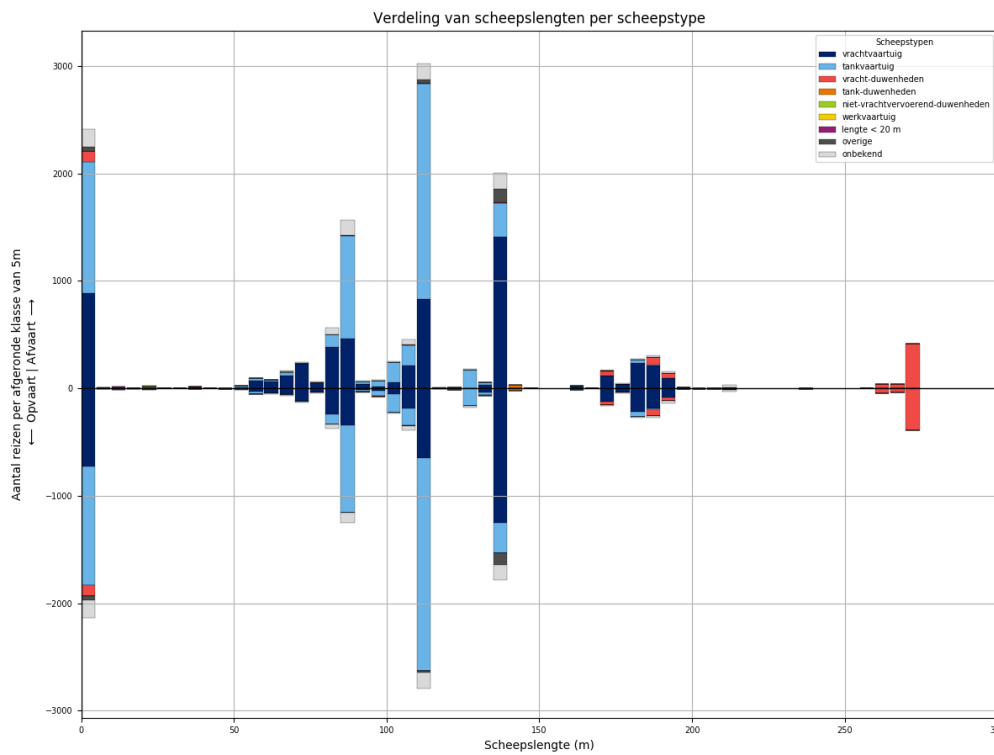
Tabel 94-1 - Aantallen passages per scheepstype, richting en grootteklasse voor L903

Scheepstype	Richting	Passages totaal	0m - 25m	25m - 50m	50m - 75m	75m - 100m	100m - 125m	125m - 150m	150m - 175m	175m - 200m	>200m
vrachtvaartuig	Af	<b>4228</b>	690	5	366	659	866	1104	106	416	16
	Op	<b>3483</b>	580	3	164	423	764	1043	100	395	11
tankvaartuig	Af	<b>4289</b>	975		63	849	1960	403		38	1
	Op	<b>4003</b>	899		27	721	1962	360	1	31	2
vracht- duwenheden	Af	<b>728</b>	101	5	1	9	15	1	34	116	446
	Op	<b>706</b>	97	5		3	13	1	33	113	441
tank-duwenheden	Af	<b>26</b>						22	1	3	
	Op	<b>26</b>						24	1	1	
niet- vrachtvervoerend- duwenheden	Af	<b>9</b>	6	2							1
	Op	<b>6</b>		3		2				1	
werkvaartuig	Af	<b>6</b>	4	1			1				
	Op	<b>3</b>	2				1				
lengte < 20 m	Af	<b>31</b>	31								
	Op	<b>22</b>	22								
overige	Af	<b>135</b>	21	1	2	11	13	87			
	Op	<b>122</b>	25		1	7	13	76			
onbekend	Af	<b>698</b>	157		23	165	149	142	5	46	11
	Op	<b>559</b>	120		6	112	133	130	4	43	11
<b>Totaal</b>	<b>Af</b>	<b>10150</b>	<b>1985</b>	<b>14</b>	<b>455</b>	<b>1693</b>	<b>3004</b>	<b>1759</b>	<b>146</b>	<b>619</b>	<b>475</b>
	<b>Op</b>	<b>8930</b>	<b>1745</b>	<b>11</b>	<b>198</b>	<b>1268</b>	<b>2886</b>	<b>1634</b>	<b>139</b>	<b>584</b>	<b>465</b>

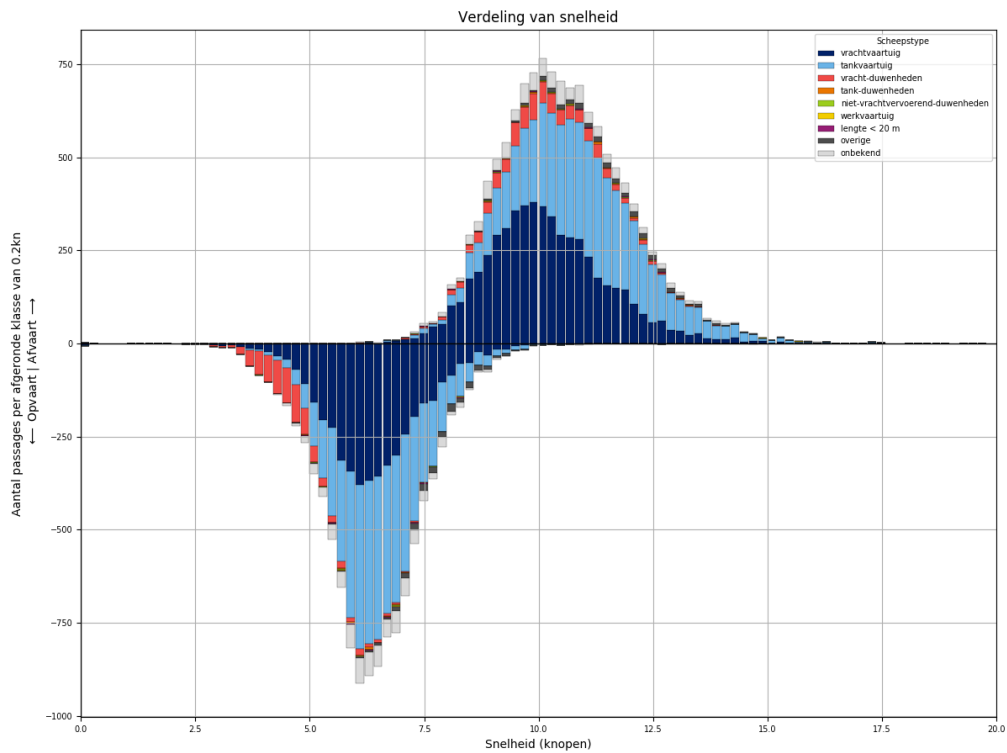
### 95 PASSAGES VAN L903 AFVOERRANGE 2



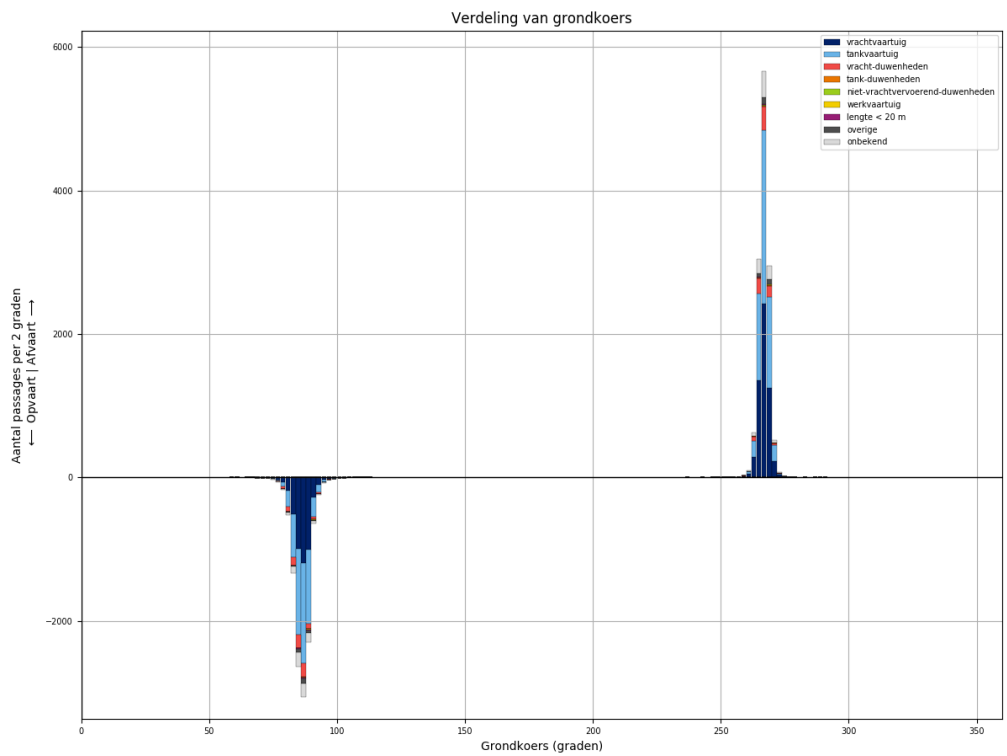
Figuur 95-1 - Verdeling van passage posities over L903



Figuur 95-2 - Lengteverdeling van schepen die L903 passeren



Figuur 95-3 - Snelheidsverdeling van schepen bij passage van L903

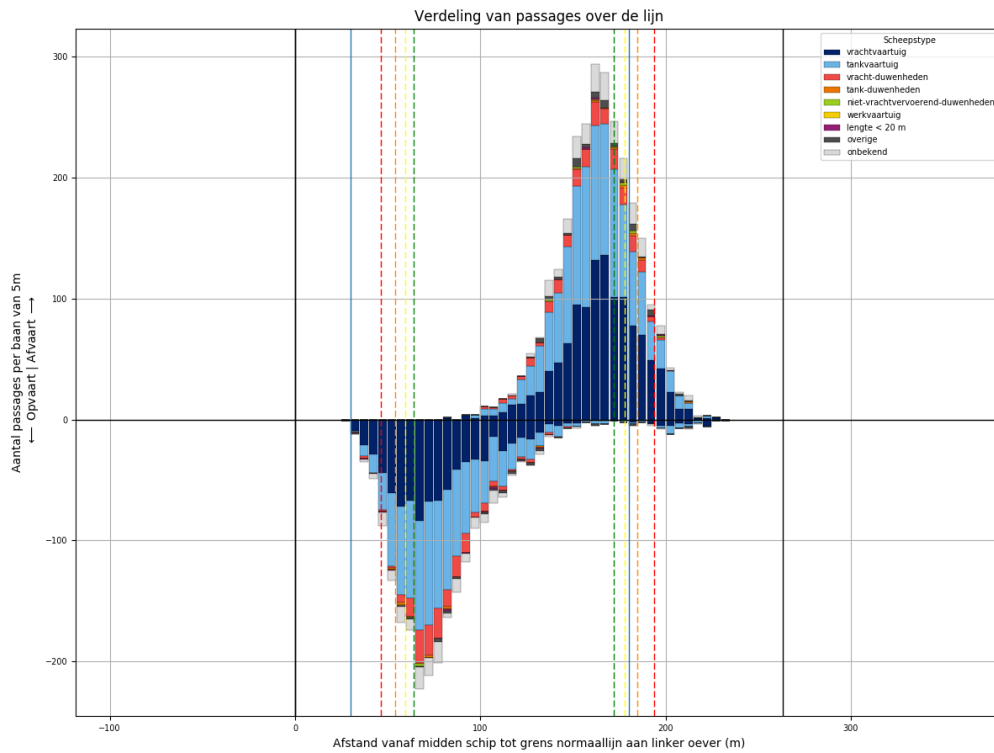


Figuur 95-4 - Koersverdeling van alle schepen bij passage van L903. Passages waarvoor de koers meer dan 30 graden afwijkt van het gemiddelde (per richting), worden niet meegeteld in de tabellen.

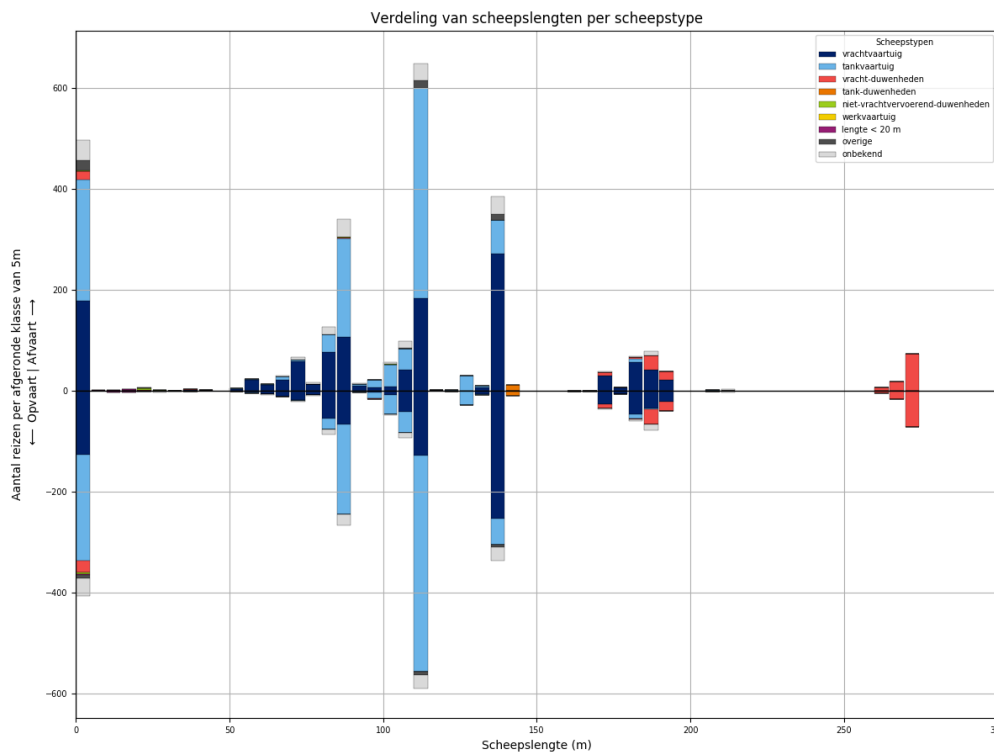
Tabel 95-1 - Aantallen passages per scheepstype, richting en grootteklasse voor L903

Scheepstype	Richting	Passages totaal	0m - 25m	25m - 50m	50m - 75m	75m - 100m	100m - 125m	125m - 150m	150m - 175m	175m - 200m	>200m
vrachtvaartuig	Af	<b>5632</b>	887	11	490	960	1100	1443	135	583	23
	Op	<b>4492</b>	730	3	249	647	889	1293	130	531	20
tankvaartuig	Af	<b>5435</b>	1227	2	90	1150	2400	512	5	40	9
	Op	<b>4981</b>	1104	1	41	979	2323	464	6	53	10
vracht- duwenheden	Af	<b>792</b>	99	9		6	8	5	47	123	495
	Op	<b>740</b>	98	8	2	5	5	4	38	105	475
tank-duwenheden	Af	<b>36</b>						32	2	2	
	Op	<b>26</b>					1	24	1		
niet- vrachtvervoerend- duwenheden	Af	<b>18</b>	9	1		4		1			3
	Op	<b>12</b>	4	1		2	1				4
werkvaartuig	Af	<b>14</b>	10	1	2		1				
	Op	<b>8</b>	7		1						
lengte < 20 m	Af	<b>32</b>	32								
	Op	<b>27</b>	27								
overige	Af	<b>230</b>	36	2	8	14	46	124			
	Op	<b>201</b>	43		7	11	23	117			
onbekend	Af	<b>837</b>	166	2	23	204	205	163	4	47	23
	Op	<b>732</b>	161		14	137	194	152	9	44	21
<b>Totaal</b>	<b>Af</b>	<b>13026</b>	<b>2466</b>	<b>28</b>	<b>613</b>	<b>2338</b>	<b>3760</b>	<b>2280</b>	<b>193</b>	<b>795</b>	<b>553</b>
	<b>Op</b>	<b>11219</b>	<b>2174</b>	<b>13</b>	<b>314</b>	<b>1781</b>	<b>3436</b>	<b>2054</b>	<b>184</b>	<b>733</b>	<b>530</b>

### 96 PASSAGES VAN L903 AFVOERRANGE 3

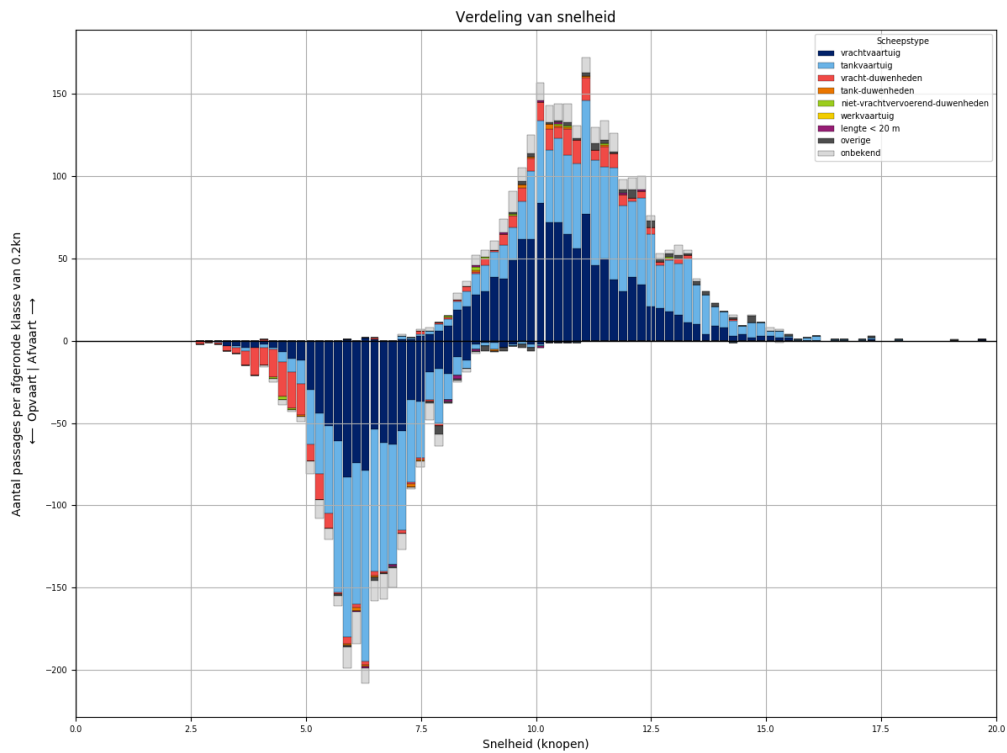


Figuur 96-1 - Verdeling van passage posities over L903

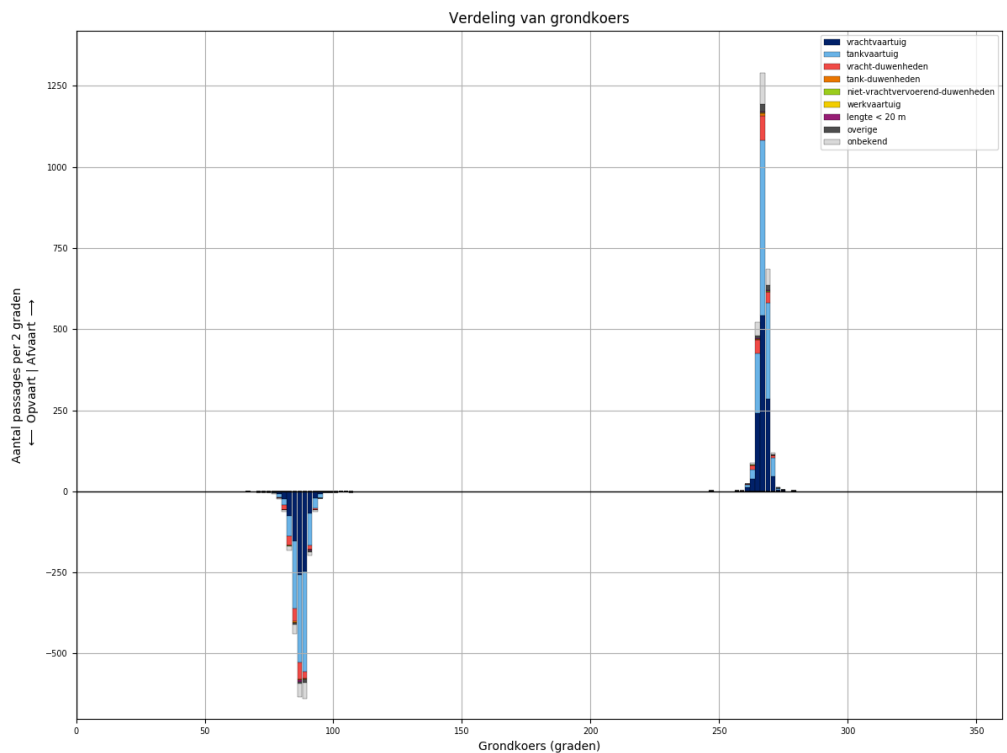


Figuur 96-2 - Lengteverdeling van schepen die L903 passeren





Figuur 96-3 - Snelheidsverdeling van schepen bij passage van L903

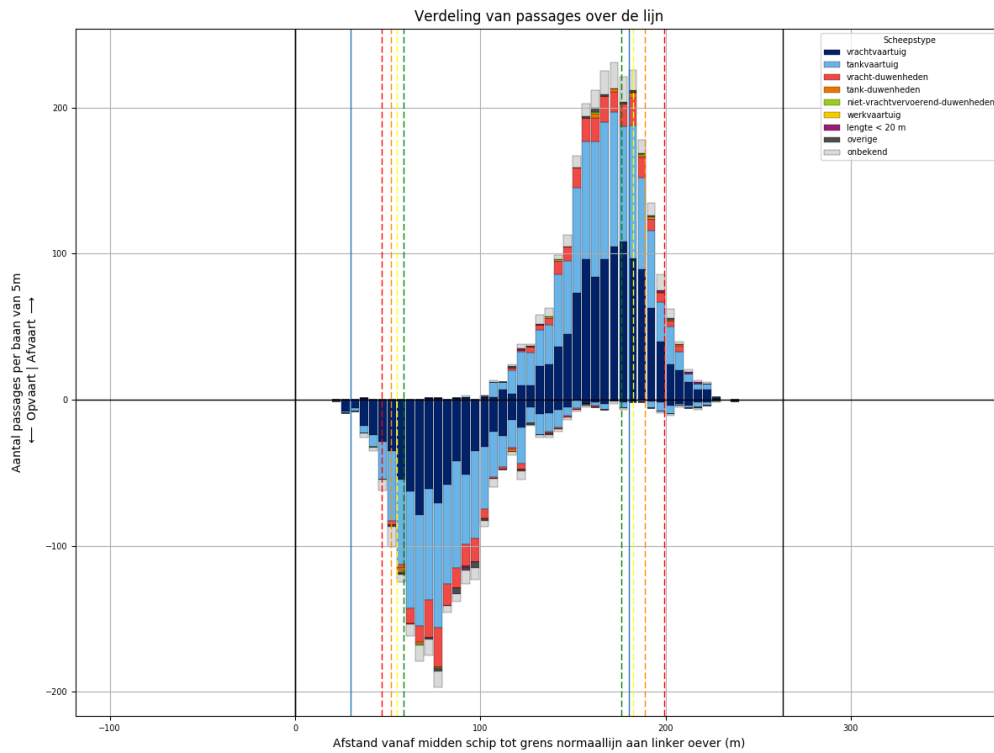


Figuur 96-4 - Koersverdeling van alle schepen bij passage van L903. Passages waarvoor de koers meer dan 30 graden afwijkt van het gemiddelde (per richting), worden niet meegeteld in de tabellen.

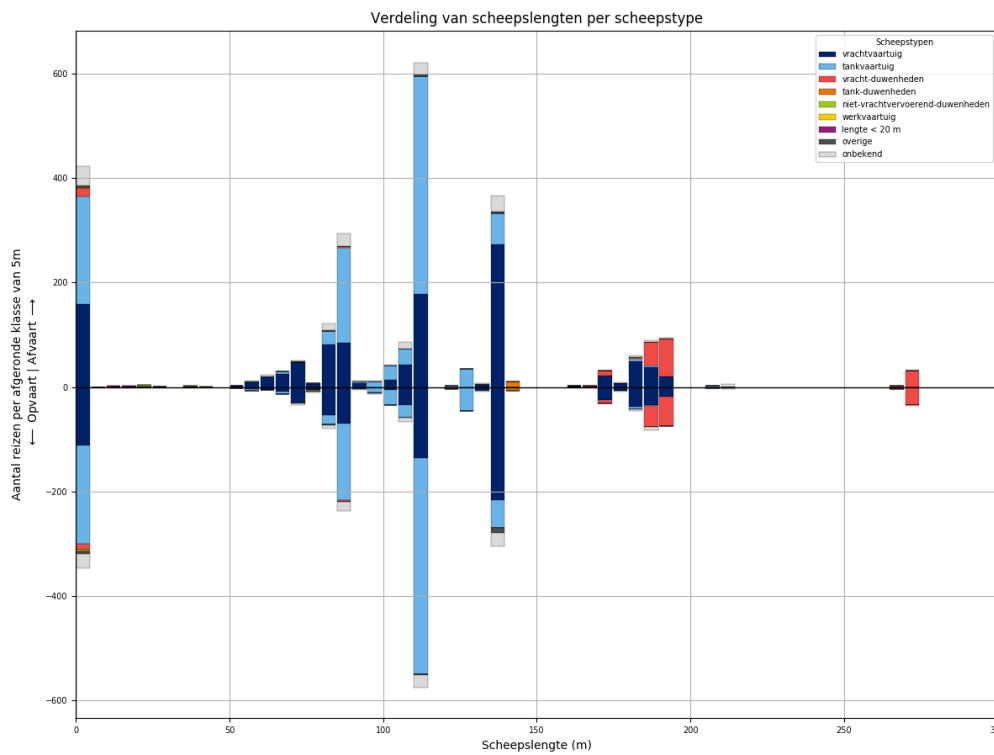
Tabel 96-1 - Aantallen passages per scheepstype, richting en grootteklasse voor L903

Scheepstype	Richting	Passages totaal	0m - 25m	25m - 50m	50m - 75m	75m - 100m	100m - 125m	125m - 150m	150m - 175m	175m - 200m	>200m
vrachtvaartuig	Af	<b>1177</b>	178	2	117	212	234	279	30	125	
	Op	<b>875</b>	126		42	135	177	259	27	109	
tankvaartuig	Af	<b>1120</b>	240		15	250	505	99		8	3
	Op	<b>1029</b>	210		3	212	510	83		10	1
vracht-duwenheden	Af	<b>174</b>	18	2	1	1			7	47	98
	Op	<b>182</b>	24	1		1			11	51	94
tank-duwenheden	Af	<b>11</b>						11			
	Op	<b>10</b>						10			
niet-vrachtvervoerend-duwenheden	Af	<b>9</b>	6	1		1	1				
	Op	<b>4</b>	4								
werkvaartuig	Af	<b>0</b>									
	Op	<b>0</b>									
lengte < 20 m	Af	<b>6</b>	6								
	Op	<b>9</b>	9								
overige	Af	<b>51</b>	20	1		2	16	12			
	Op	<b>25</b>	9	3		1	7	5			
onbekend	Af	<b>204</b>	40		7	54	51	35	2	12	3
	Op	<b>159</b>	34	1	2	33	39	28	2	15	5
<b>Totaal</b>	<b>Af</b>	<b>2752</b>	<b>508</b>	<b>6</b>	<b>140</b>	<b>520</b>	<b>807</b>	<b>436</b>	<b>39</b>	<b>192</b>	<b>104</b>
	<b>Op</b>	<b>2293</b>	<b>416</b>	<b>5</b>	<b>47</b>	<b>382</b>	<b>733</b>	<b>385</b>	<b>40</b>	<b>185</b>	<b>100</b>

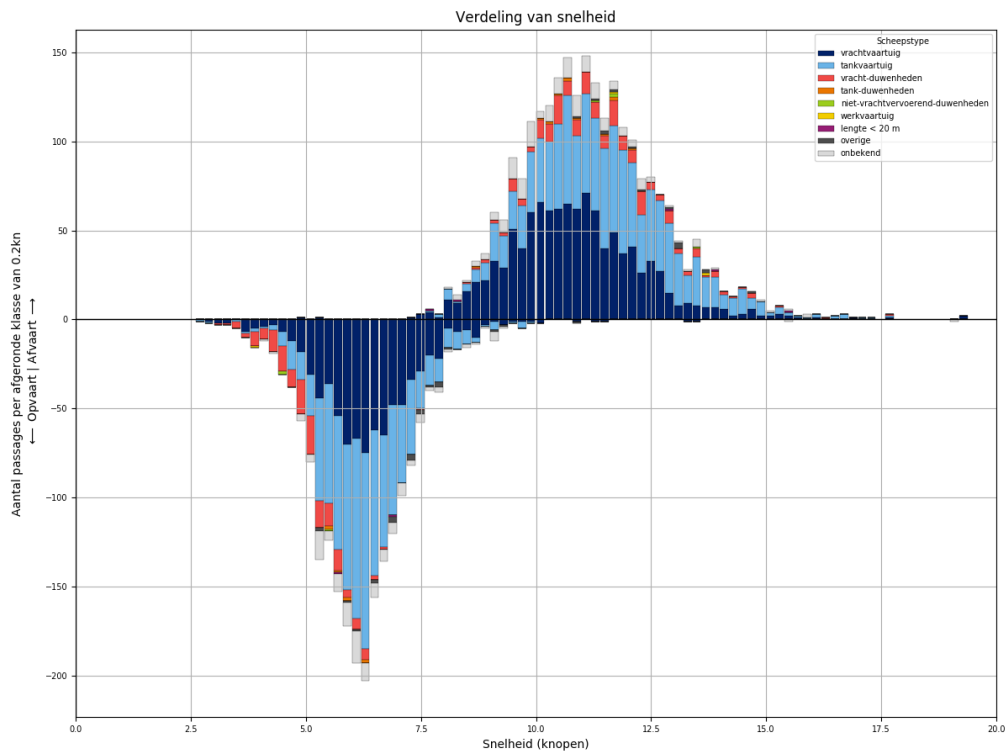
### 97 PASSAGES VAN L903 AFVOERRANGE 4



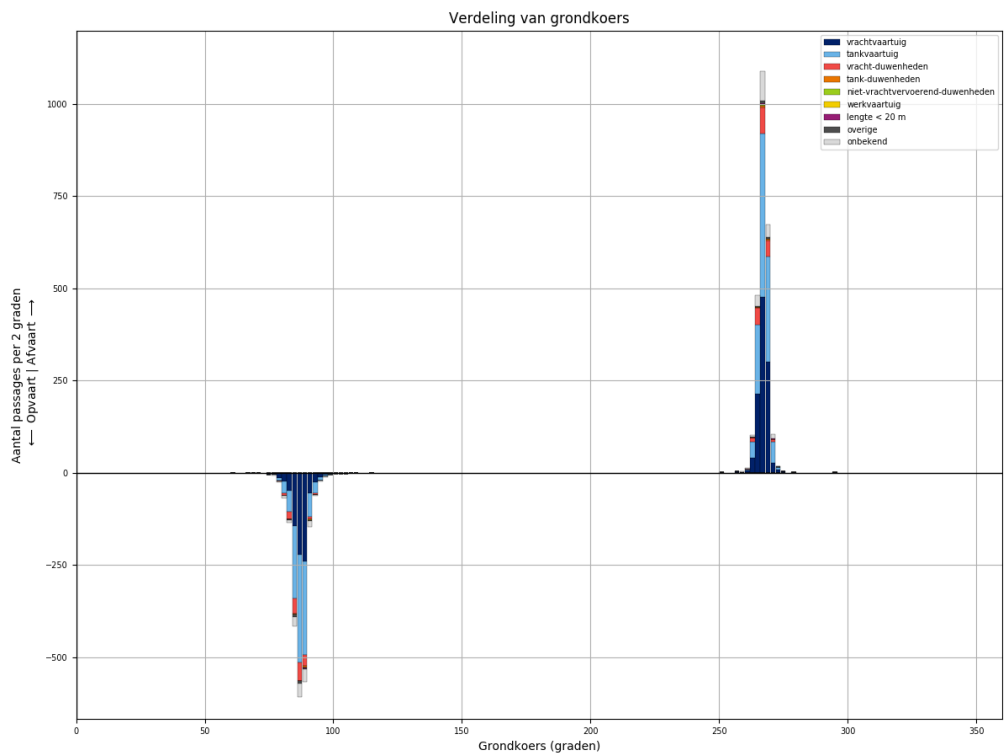
Figuur 97-1 - Verdeling van passage posities over L903



Figuur 97-2 - Lengteverdeling van schepen die L903 passeren



*Figuur 97-3 - Snelheidsverdeling van schepen bij passage van L903*

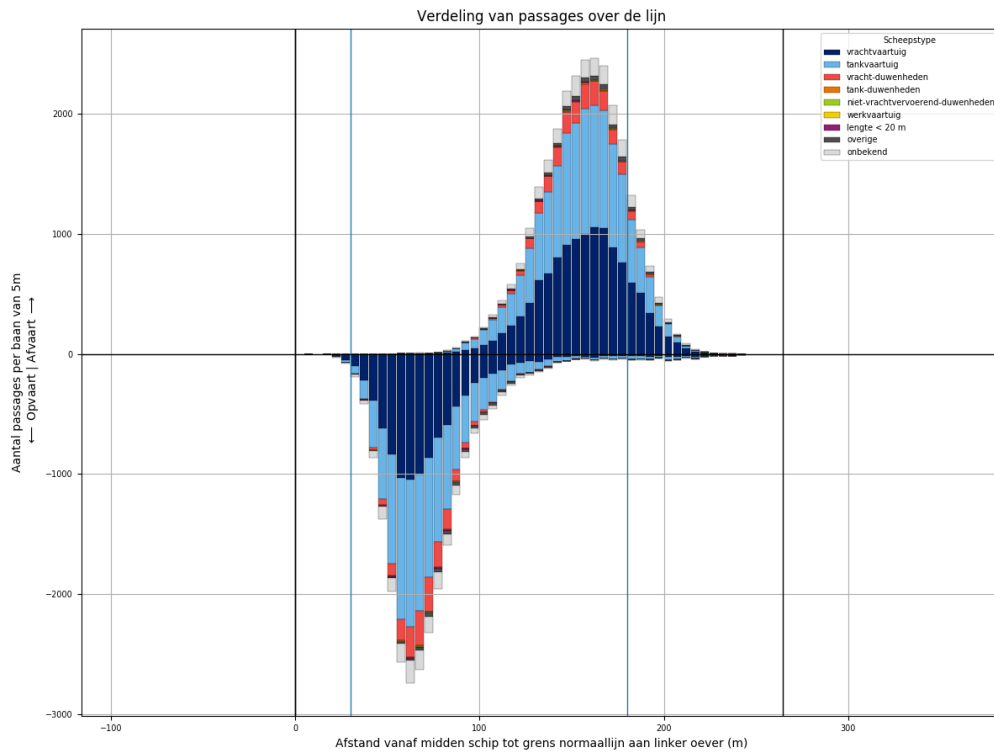


*Figuur 97-4 - Koersverdeling van alle schepen bij passage van L903. Passages waarvoor de koers meer dan 30 graden afwijkt van het gemiddelde (per richting), worden niet meegeteld in de tabellen.*

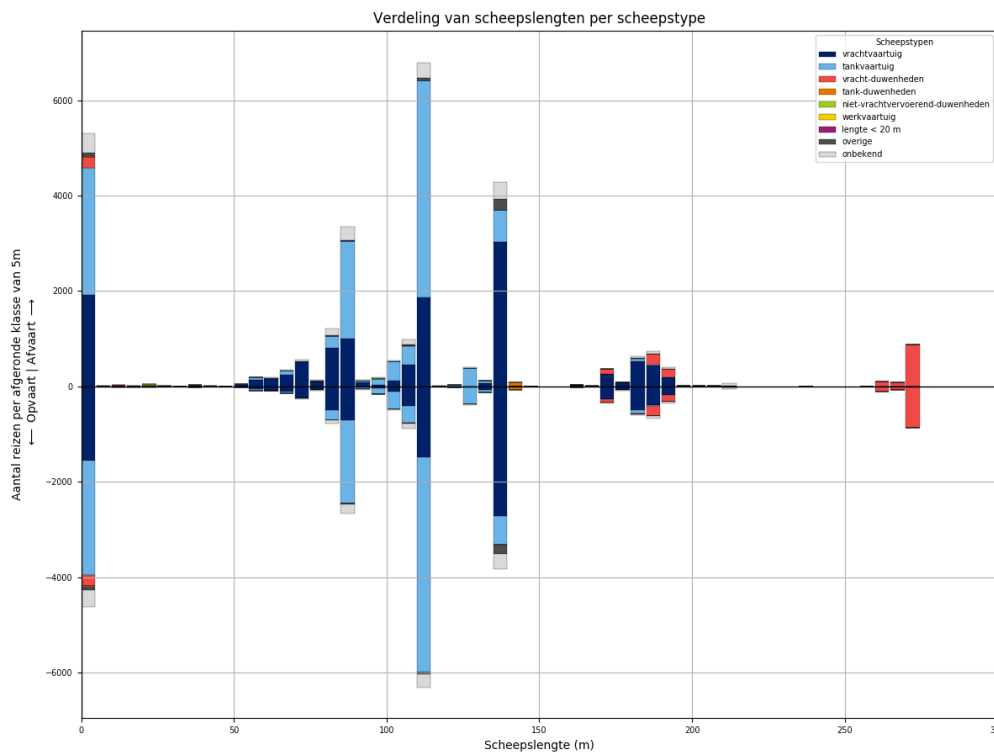
Tabel 97-1 - Aantallen passages per scheepstype, richting en grootteklasse voor L903

Scheepstype	Richting	Passages totaal	0m - 25m	25m - 50m	50m - 75m	75m - 100m	100m - 125m	125m - 150m	150m - 175m	175m - 200m	>200m
vrachtvaartuig	Af	<b>1091</b>	159	1	102	180	233	277	24	115	
	Op	<b>813</b>	111	1	49	132	176	222	25	97	
tankvaartuig	Af	<b>1027</b>	207	1	10	222	480	97		8	2
	Op	<b>954</b>	189	2	9	177	468	100		6	3
vracht- duwenheden	Af	<b>183</b>	16			2			11	120	34
	Op	<b>159</b>	12			4	1		6	97	39
tank-duwenheden	Af	<b>11</b>						11			
	Op	<b>7</b>						7			
niet- vrachtvervoerend- duwenheden	Af	<b>4</b>	3	1							
	Op	<b>3</b>	3								
werkvaartuig	Af	<b>2</b>	1	1							
	Op	<b>1</b>				1					
lengte < 20 m	Af	<b>5</b>	5								
	Op	<b>2</b>	2								
overige	Af	<b>14</b>	4		2	2	3	3			
	Op	<b>22</b>	6		1	3	2	10			
onbekend	Af	<b>165</b>	36		5	40	36	32		10	6
	Op	<b>136</b>	27		3	29	33	28		11	5
<b>Totaal</b>	<b>Af</b>	<b>2502</b>	<b>431</b>	<b>4</b>	<b>119</b>	<b>446</b>	<b>752</b>	<b>420</b>	<b>35</b>	<b>253</b>	<b>42</b>
	<b>Op</b>	<b>2097</b>	<b>350</b>	<b>3</b>	<b>62</b>	<b>346</b>	<b>680</b>	<b>367</b>	<b>31</b>	<b>211</b>	<b>47</b>

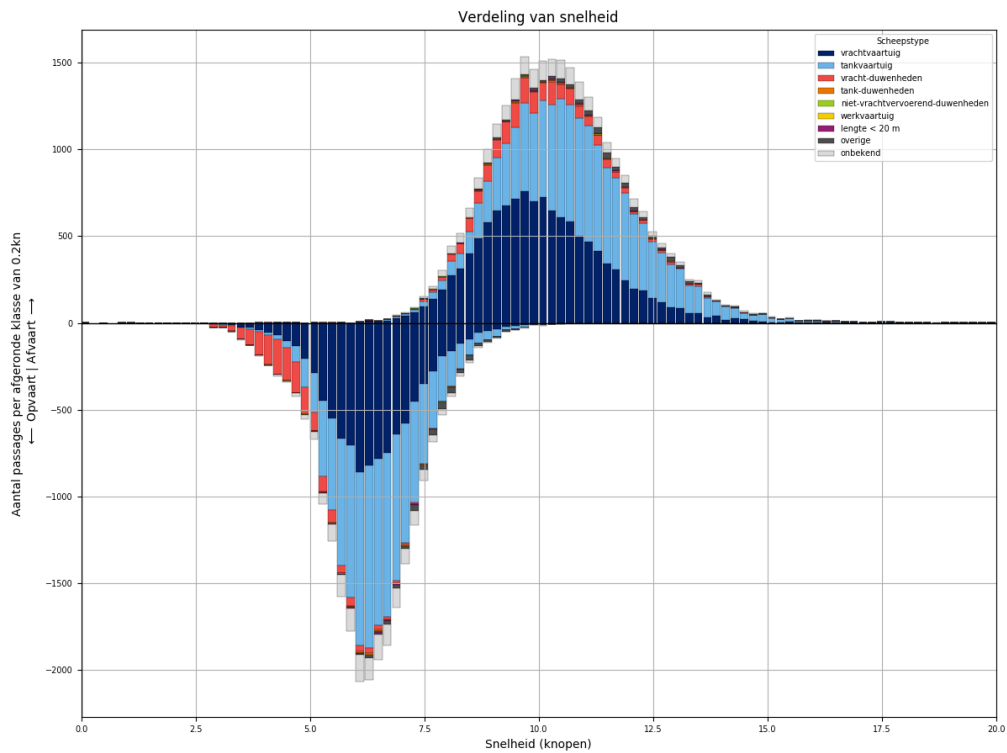
### 98 PASSAGES VAN L904 ALLE AFVOERRANGES



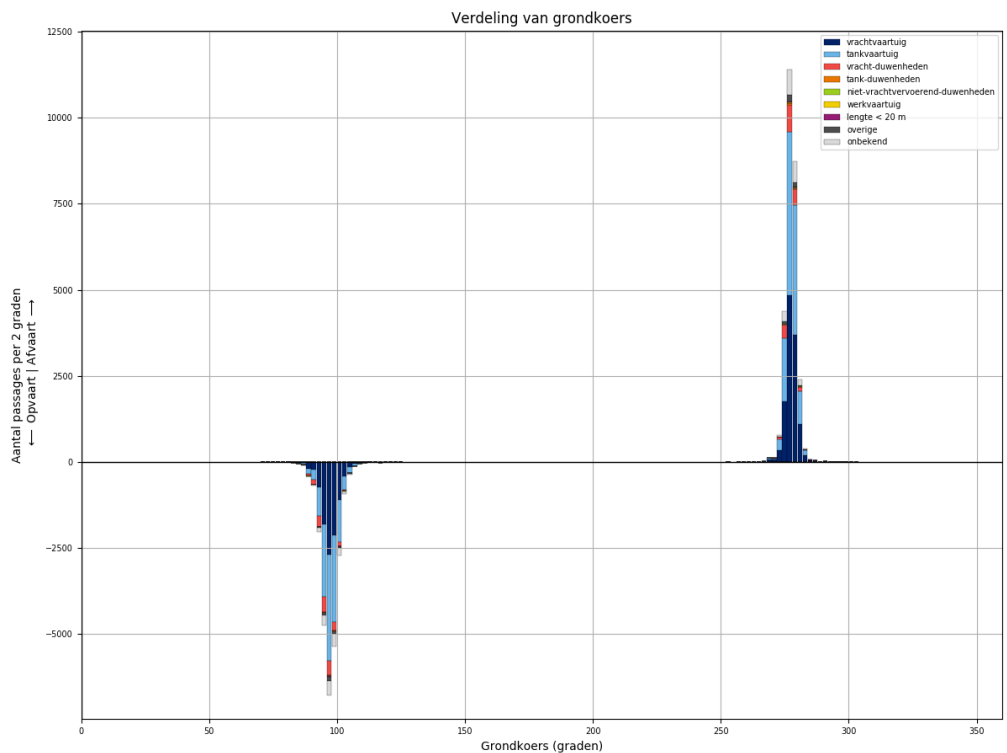
Figuur 98-1 - Verdeling van passage posities over L904



Figuur 98-2 - Lengteverdeling van schepen die L904 passeren



*Figuur 98-3 - Snelheidsverdeling van schepen bij passage van L904*



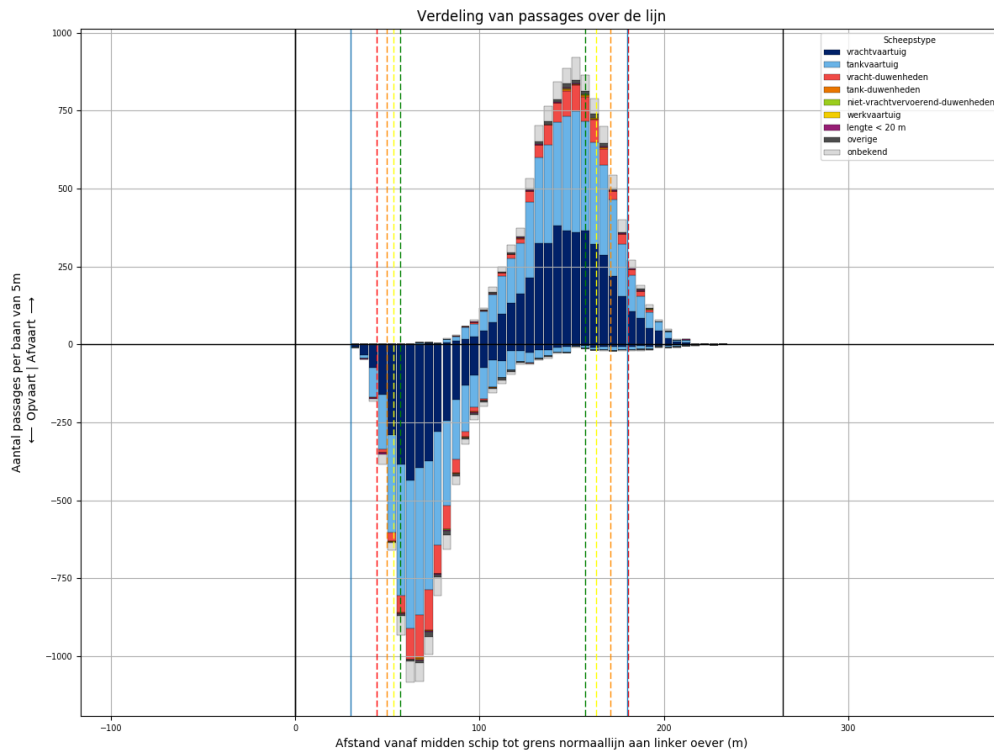
*Figuur 98-4 - Koersverdeling van alle schepen bij passage van L904. Passages waarvoor de koers meer dan 30 graden afwijkt van het gemiddelde (per richting), worden niet meegeteld in de tabellen.*

Tabel 98-1 - Aantallen passages per scheepstype, richting en grootteklasse voor L904

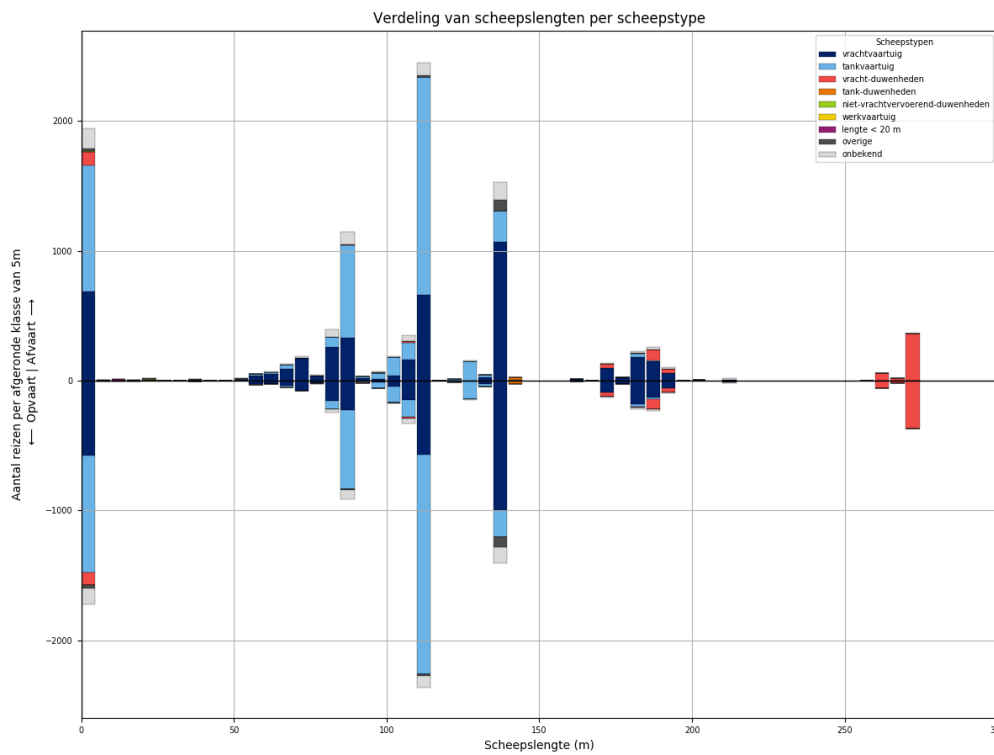
Scheepstype	Richting	Passages totaal	0m - 25m	25m - 50m	50m - 75m	75m - 100m	100m - 125m	125m - 150m	150m - 175m	175m - 200m	>200m
vrachtvaartuig	Af	<b>12153</b>	1926	19	1078	2016	2444	3102	300	1231	37
	Op	<b>9681</b>	1553	7	510	1338	2018	2811	281	1135	28
tankvaartuig	Af	<b>11900</b>	2663	3	179	2468	5366	1107	5	94	15
	Op	<b>10976</b>	2405	3	82	2100	5258	1005	7	101	15
vracht-duwenheden	Af	<b>1880</b>	242	16	2	17	23	7	99	407	1067
	Op	<b>1795</b>	233	14	2	13	19	5	89	367	1053
tank-duwenheden	Af	<b>83</b>						75	3	5	
	Op	<b>71</b>					1	67	2	1	
niet-vrachtvervoerend-duwenheden	Af	<b>41</b>	24	6		5	1	1			4
	Op	<b>24</b>	10	5		4	1			1	3
werkvaartuig	Af	<b>20</b>	13	3	2		2				
	Op	<b>13</b>	10		1	1	1				
lengte < 20 m	Af	<b>69</b>	69								
	Op	<b>57</b>	57								
overige	Af	<b>431</b>	82	4	13	28	77	227			
	Op	<b>364</b>	82	3	9	21	45	204			
onbekend	Af	<b>1909</b>	397	2	58	472	441	370	11	115	43
	Op	<b>1585</b>	344	1	25	310	395	344	15	110	41
<b>Totaal</b>	<b>Af</b>	<b>28486</b>	<b>5416</b>	<b>53</b>	<b>1332</b>	<b>5006</b>	<b>8354</b>	<b>4889</b>	<b>418</b>	<b>1852</b>	<b>1166</b>
	<b>Op</b>	<b>24566</b>	<b>4694</b>	<b>33</b>	<b>629</b>	<b>3787</b>	<b>7738</b>	<b>4436</b>	<b>394</b>	<b>1715</b>	<b>1140</b>



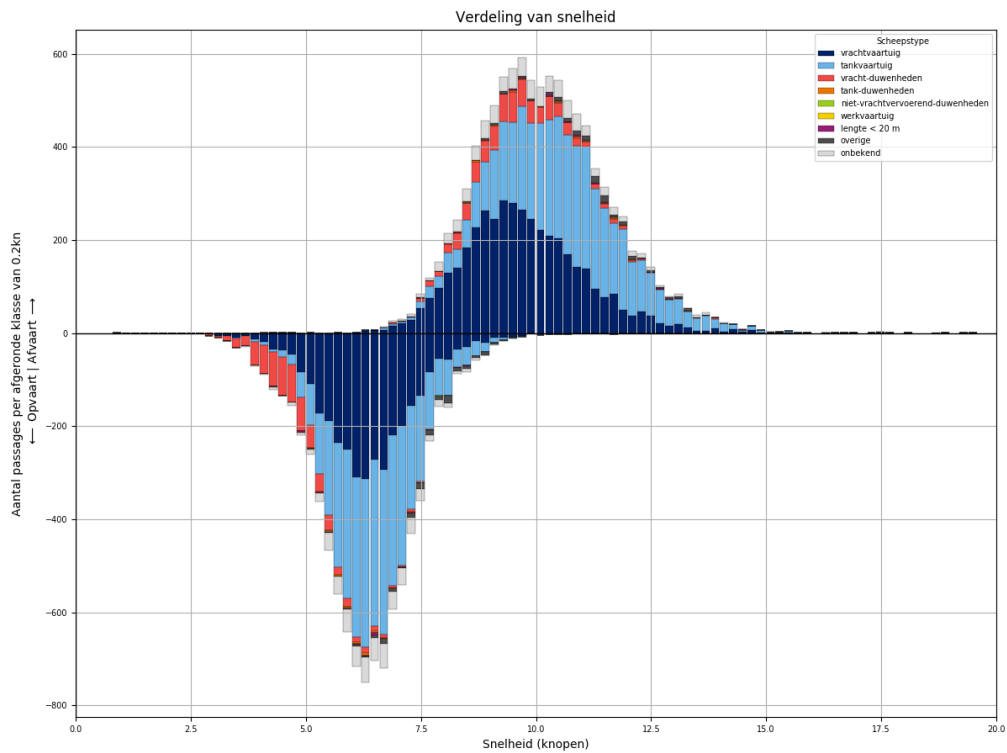
### 99 PASSAGES VAN L904 AFVOERRANGE 1



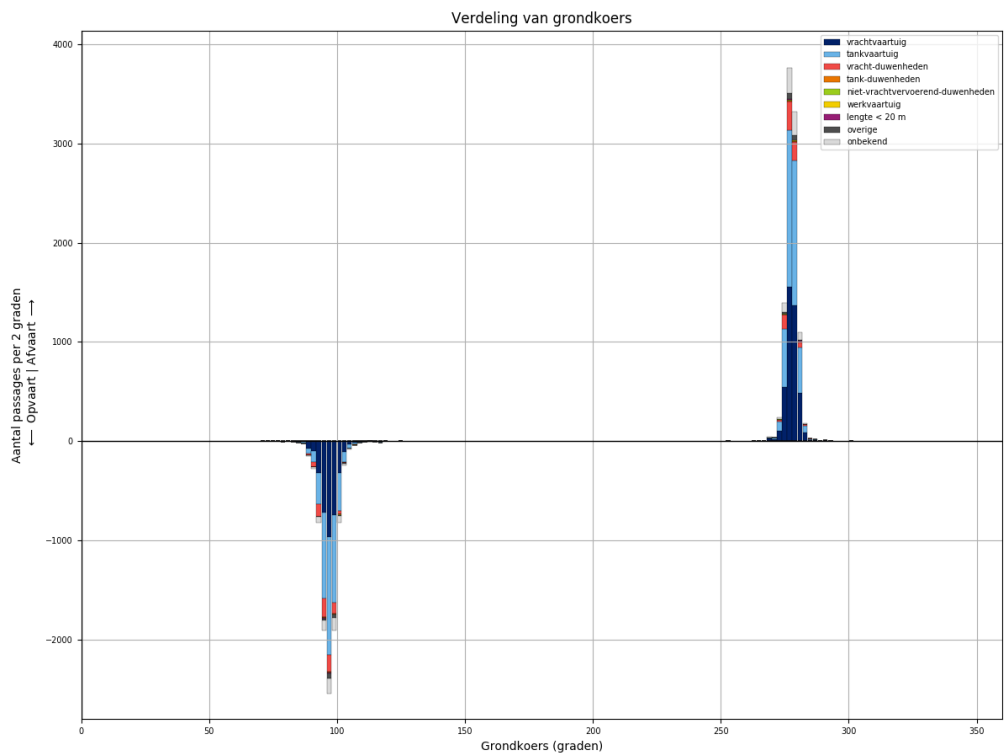
Figuur 99-1 - Verdeling van passage posities over L904



Figuur 99-2 - Lengteverdeling van schepen die L904 passeren



*Figuur 99-3 - Snelheidsverdeling van schepen bij passage van L904*

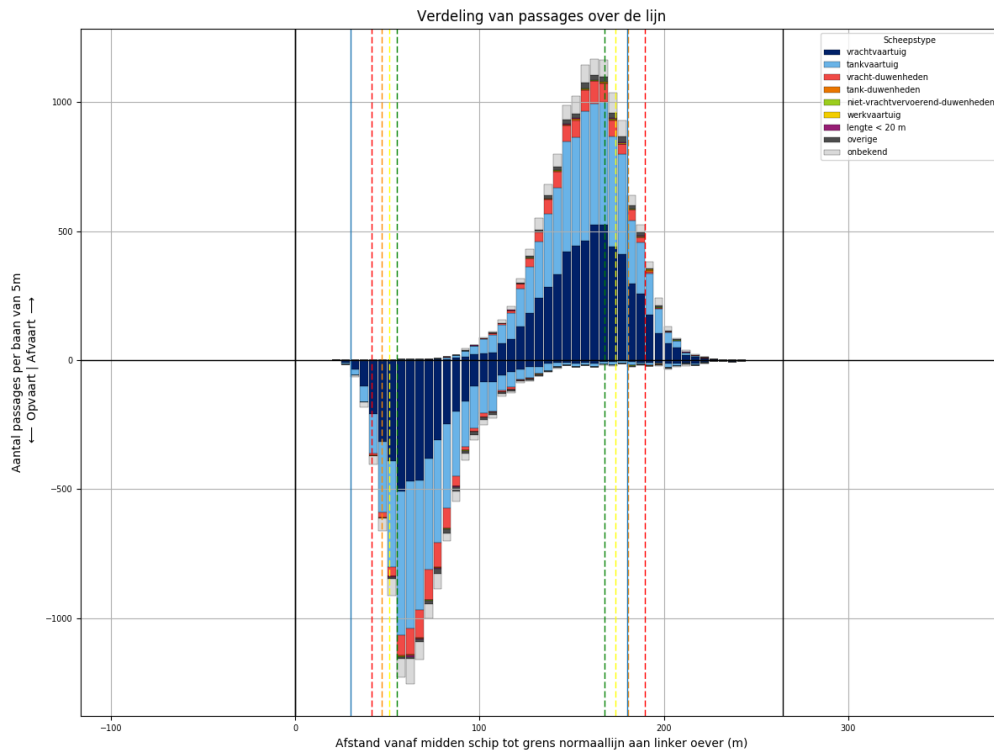


*Figuur 99-4 - Koersverdeling van alle schepen bij passage van L904. Passages waarvoor de koers meer dan 30 graden afwijkt van het gemiddelde (per richting), worden niet meegeteld in de tabellen.*

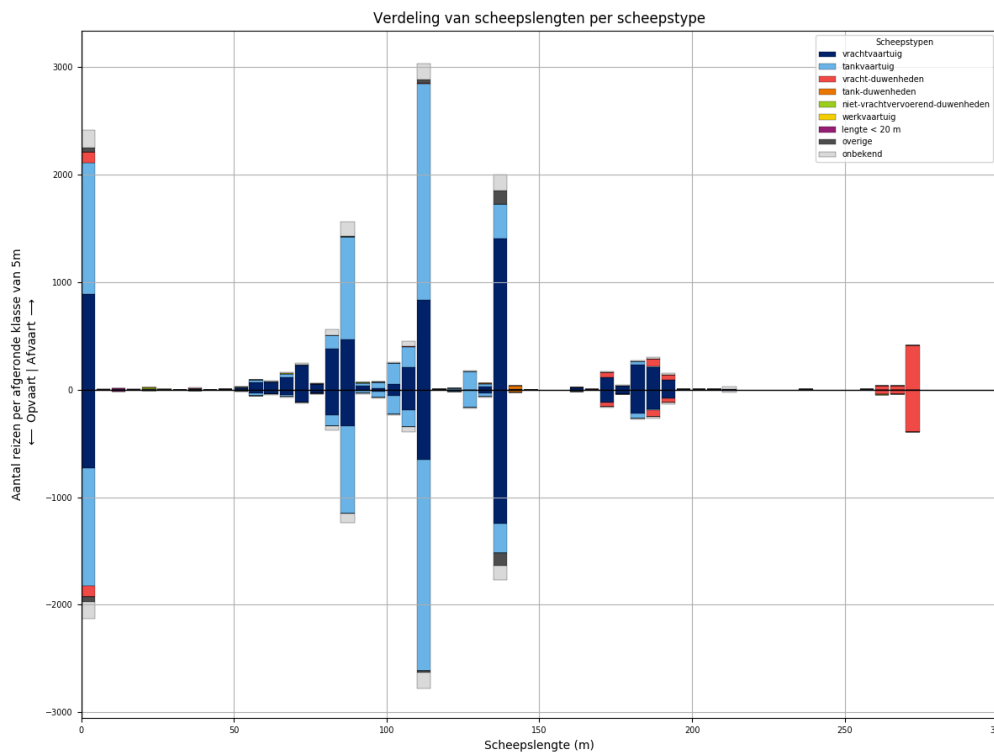
Tabel 99-1 - Aantallen passages per scheepstype, richting en grootteklasse voor L904

Scheepstype	Richting	Passages totaal	0m - 25m	25m - 50m	50m - 75m	75m - 100m	100m - 125m	125m - 150m	150m - 175m	175m - 200m	>200m
vrachtvaartuig	Af	<b>4220</b>	689	5	368	660	863	1102	107	413	13
	Op	<b>3468</b>	576	3	163	424	764	1031	101	396	10
tankvaartuig	Af	<b>4285</b>	978		63	845	1955	405		38	1
	Op	<b>4003</b>	902		28	722	1955	361	1	32	2
vracht-duwenheden	Af	<b>729</b>	104	5	1	9	15	1	34	116	444
	Op	<b>710</b>	97	5		3	13	1	33	114	444
tank-duwenheden	Af	<b>26</b>						22	1	3	
	Op	<b>26</b>						24	1	1	
niet-vrachtvervoerend-duwenheden	Af	<b>10</b>	6	3							1
	Op	<b>6</b>		3		2				1	
werkvaartuig	Af	<b>6</b>	4	1			1				
	Op	<b>3</b>	2				1				
lengte < 20 m	Af	<b>30</b>	30								
	Op	<b>21</b>	21								
overige	Af	<b>134</b>	21	1	2	10	13	87			
	Op	<b>119</b>	24		1	7	13	74			
onbekend	Af	<b>700</b>	158		23	166	150	141	5	46	11
	Op	<b>564</b>	122		6	112	133	134	4	42	11
<b>Totaal</b>	<b>Af</b>	<b>10140</b>	<b>1990</b>	<b>15</b>	<b>457</b>	<b>1690</b>	<b>2997</b>	<b>1758</b>	<b>147</b>	<b>616</b>	<b>470</b>
	<b>Op</b>	<b>8920</b>	<b>1744</b>	<b>11</b>	<b>198</b>	<b>1270</b>	<b>2879</b>	<b>1625</b>	<b>140</b>	<b>586</b>	<b>467</b>

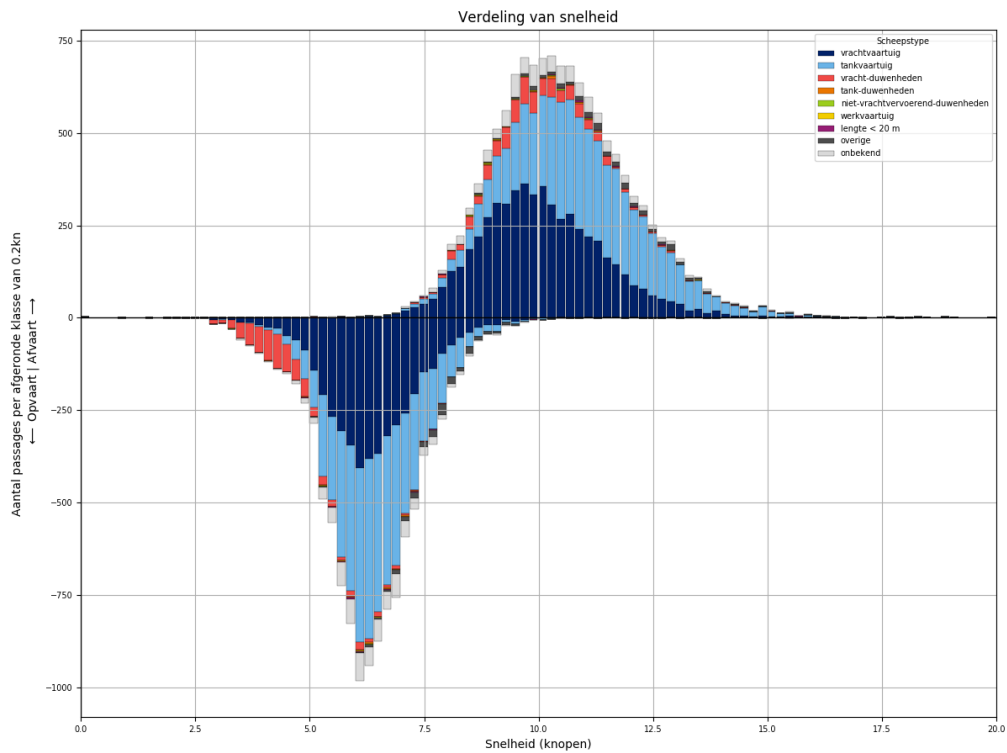
### 100 PASSAGES VAN L904 AFVOERRANGE 2



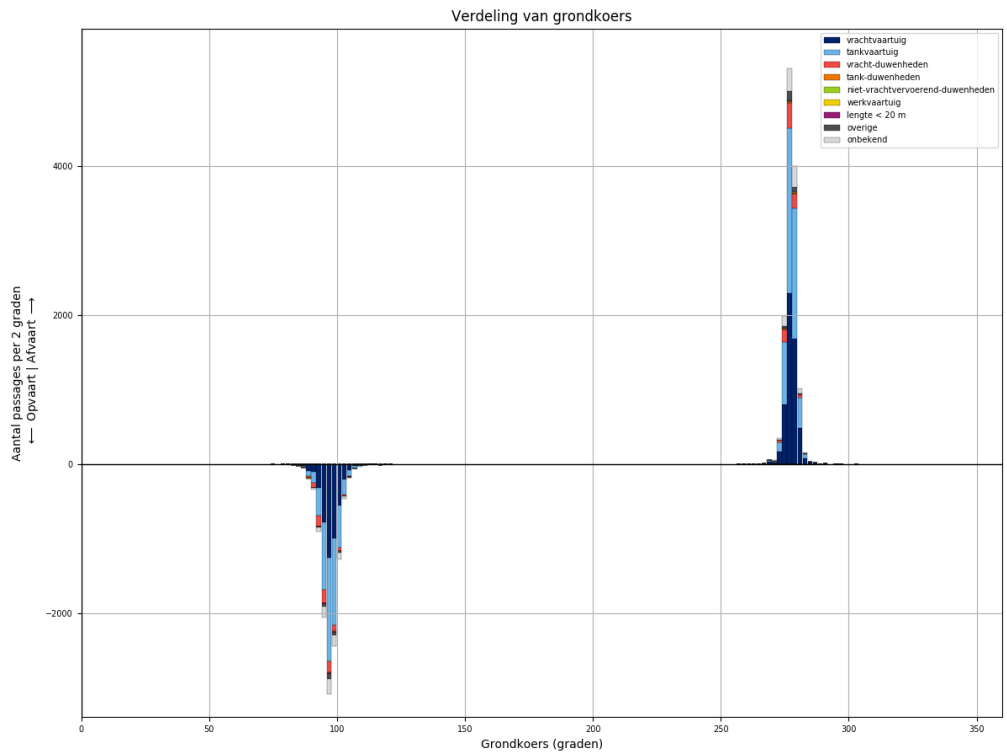
Figuur 100-1 - Verdeling van passage posities over L904



Figuur 100-2 - Lengteverdeling van schepen die L904 passeren



Figuur 100-3 - Snelheidsverdeling van schepen bij passage van L904

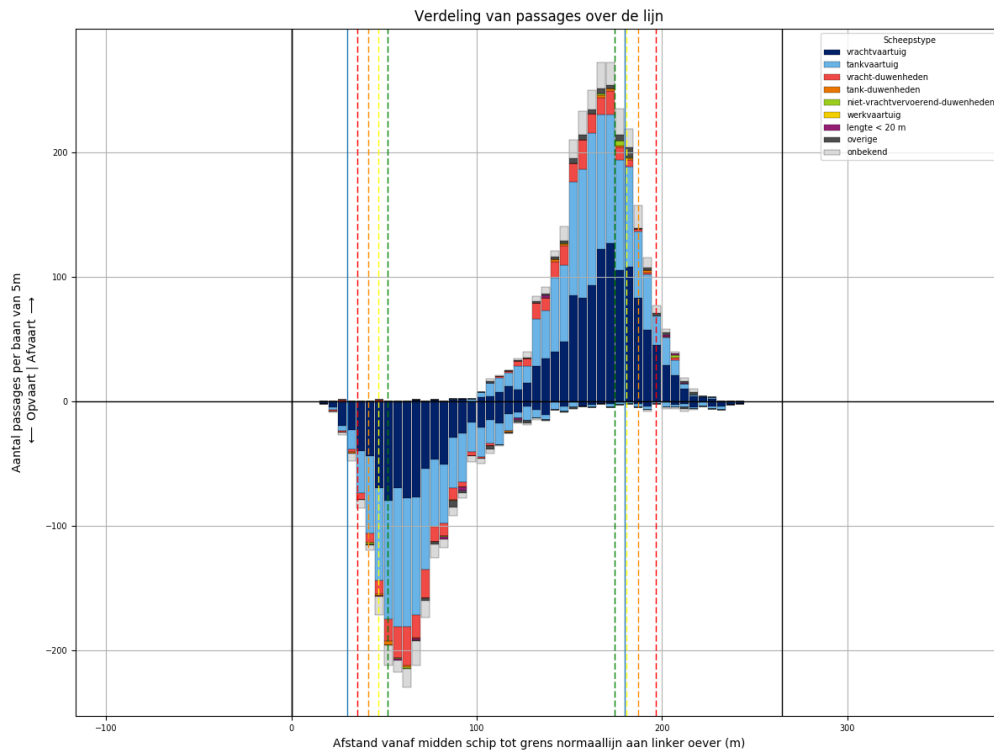


Figuur 100-4 - Koersverdeling van alle schepen bij passage van L904. Passages waarvoor de koers meer dan 30 graden afwijkt van het gemiddelde (per richting), worden niet meegeteld in de tabellen.

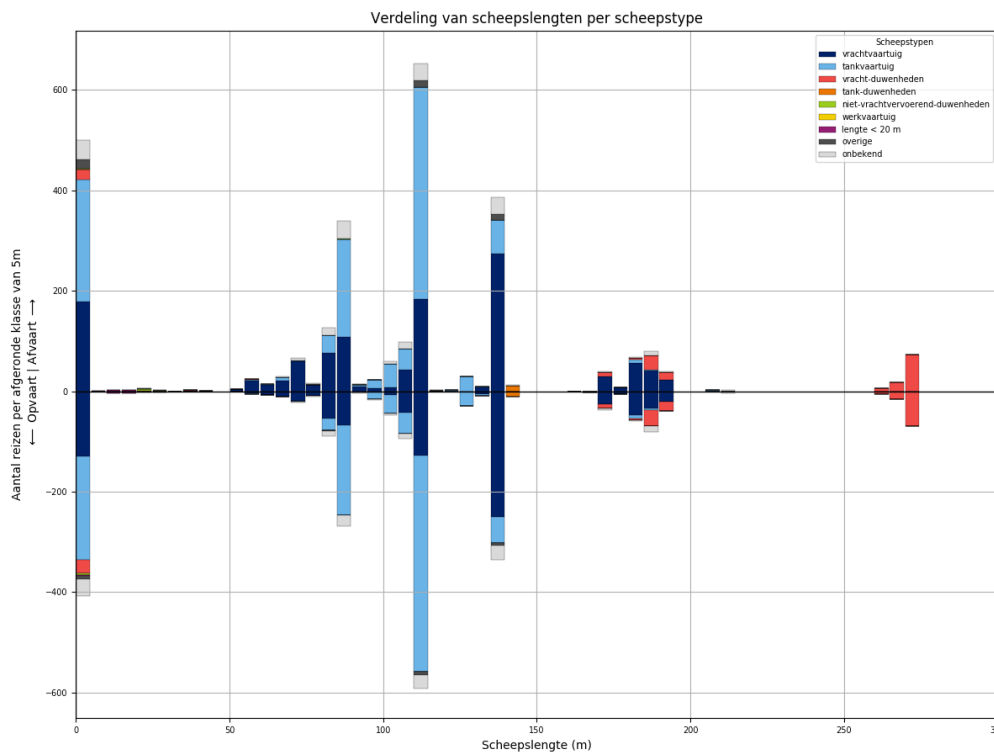
Tabel 100-1 - Aantallen passages per scheepstype, richting en grootteklasse voor L904

Scheepstype	Richting	Passages totaal	0m - 25m	25m - 50m	50m - 75m	75m - 100m	100m - 125m	125m - 150m	150m - 175m	175m - 200m	>200m
vrachtvaartuig	Af	<b>5628</b>	889	11	490	958	1103	1442	136	576	23
	Op	<b>4482</b>	729	3	249	645	894	1287	129	528	18
tankvaartuig	Af	<b>5434</b>	1228	2	89	1149	2406	507	5	39	9
	Op	<b>4960</b>	1102	1	43	981	2305	459	6	53	10
vracht- duwenheden	Af	<b>790</b>	100	9		6	8	6	47	123	491
	Op	<b>741</b>	97	8	2	5	5	4	39	104	477
tank-duwenheden	Af	<b>36</b>						32	2	2	
	Op	<b>26</b>					1	24	1		
niet- vrachtvervoerend- duwenheden	Af	<b>18</b>	9	1		4		1			3
	Op	<b>10</b>	3	1		2	1				3
werkvaartuig	Af	<b>13</b>	9	1	2		1				
	Op	<b>9</b>	8		1						
lengte < 20 m	Af	<b>29</b>	29								
	Op	<b>24</b>	24								
overige	Af	<b>231</b>	37	2	8	14	45	125			
	Op	<b>197</b>	43		7	10	23	114			
onbekend	Af	<b>837</b>	165	2	23	207	205	161	4	47	23
	Op	<b>726</b>	161		14	135	192	153	9	42	20
<b>Totaal</b>	<b>Af</b>	<b>13016</b>	<b>2466</b>	<b>28</b>	<b>612</b>	<b>2338</b>	<b>3768</b>	<b>2274</b>	<b>194</b>	<b>787</b>	<b>549</b>
	<b>Op</b>	<b>11175</b>	<b>2167</b>	<b>13</b>	<b>316</b>	<b>1778</b>	<b>3421</b>	<b>2041</b>	<b>184</b>	<b>727</b>	<b>528</b>

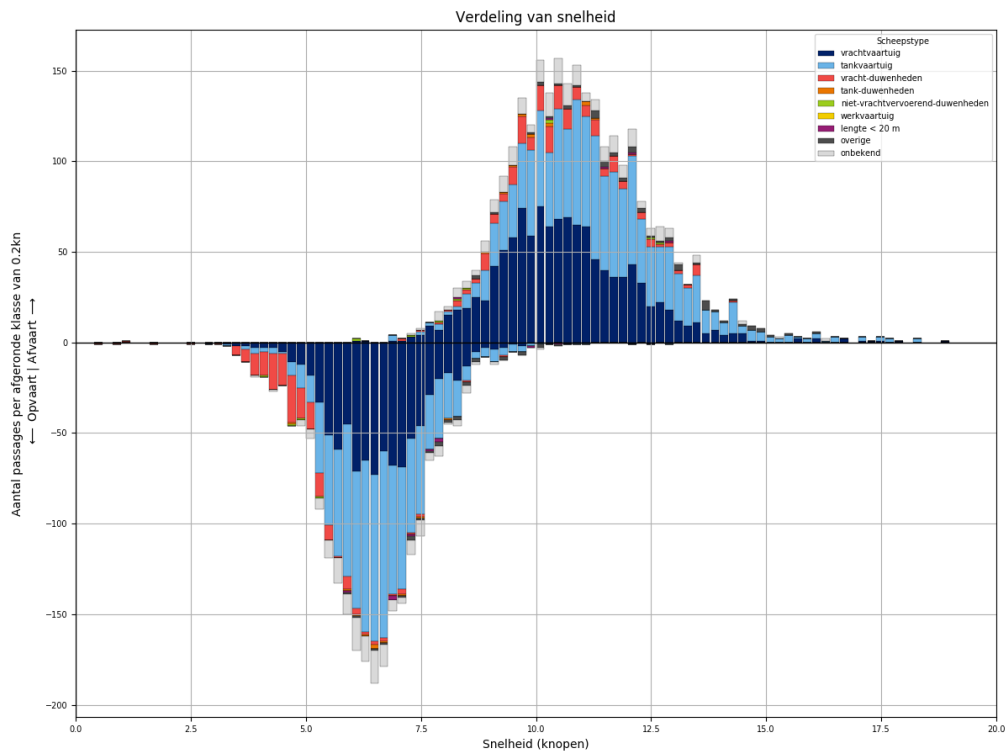
### 101 PASSAGES VAN L904 AFVOERRANGE 3



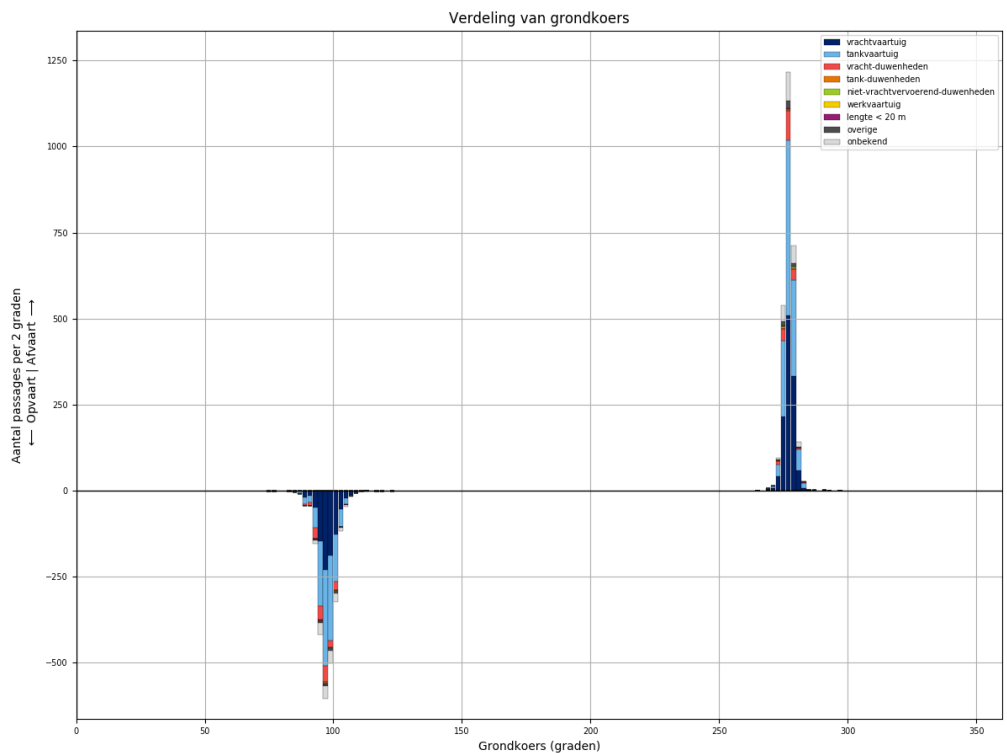
Figuur 101-1 - Verdeling van passage posities over L904



Figuur 101-2 - Lengteverdeling van schepen die L904 passeren



Figuur 101-3 - Snelheidsverdeling van schepen bij passage van L904



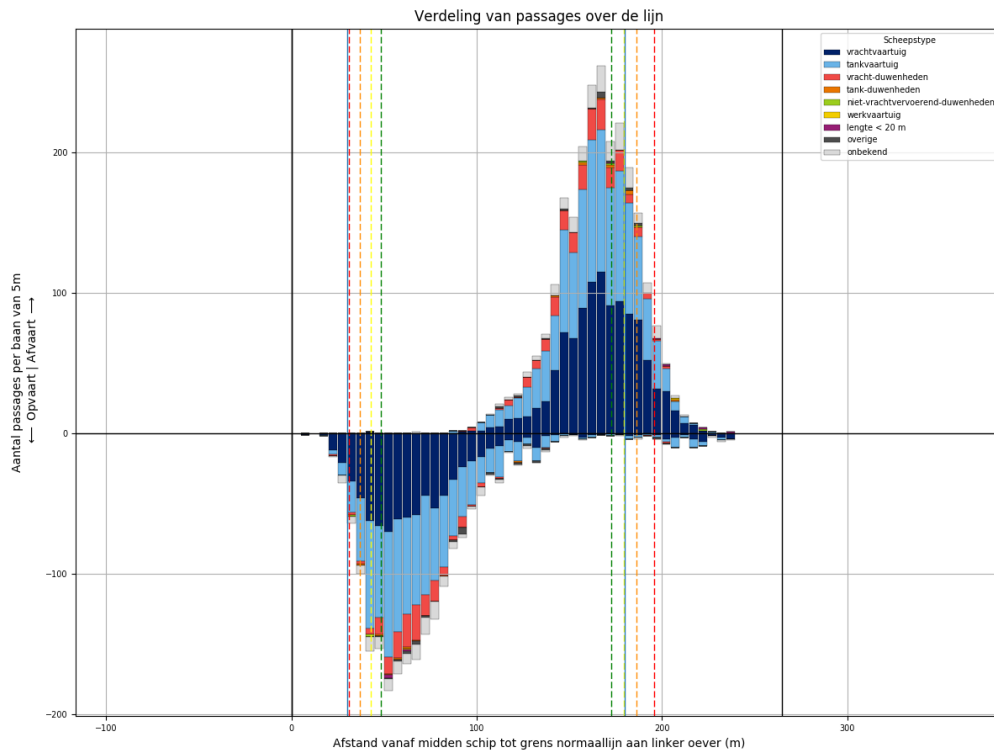
Figuur 101-4 - Koersverdeling van alle schepen bij passage van L904. Passages waarvoor de koers meer dan 30 graden afwijkt van het gemiddelde (per richting), worden niet meegeteld in de tabellen.



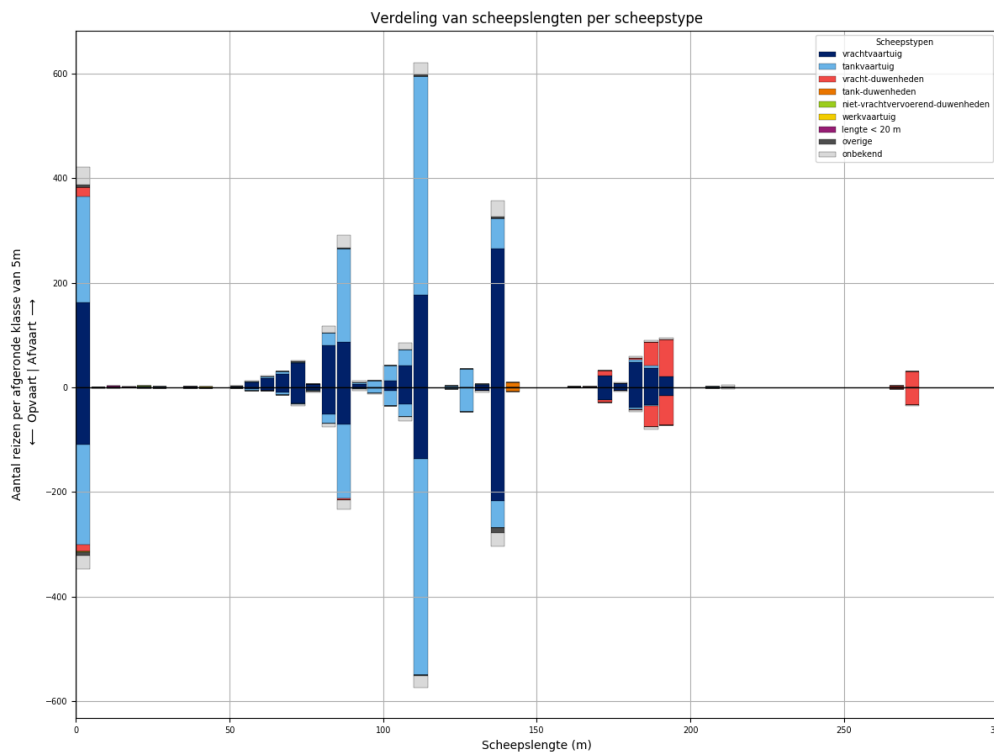
Tabel 101-1 - Aantallen passages per scheepstype, richting en grootteklasse voor L904

Scheepstype	Richting	Passages totaal	0m - 25m	25m - 50m	50m - 75m	75m - 100m	100m - 125m	125m - 150m	150m - 175m	175m - 200m	>200m
vrachtvaartuig	Af	<b>1182</b>	178	2	117	213	235	281	30	126	
	Op	<b>877</b>	129		43	135	177	257	27	109	
tankvaartuig	Af	<b>1129</b>	243		15	249	511	100		8	3
	Op	<b>1033</b>	207		2	217	512	84		10	1
vracht-duwenheden	Af	<b>176</b>	21	2	1	1			7	48	96
	Op	<b>184</b>	27	1		1			11	53	91
tank-duwenheden	Af	<b>11</b>						11			
	Op	<b>10</b>						10			
niet-vrachtvervoerend-duwenheden	Af	<b>9</b>	6	1		1	1				
	Op	<b>4</b>	4								
werkvaartuig	Af	<b>0</b>									
	Op	<b>0</b>									
lengte < 20 m	Af	<b>5</b>	5								
	Op	<b>9</b>	9								
overige	Af	<b>51</b>	20	1		2	16	12			
	Op	<b>25</b>	9	3		1	7	5			
onbekend	Af	<b>203</b>	39		7	54	51	35	2	12	3
	Op	<b>160</b>	33	1	2	35	39	28	2	15	5
<b>Totaal</b>	<b>Af</b>	<b>2766</b>	<b>512</b>	<b>6</b>	<b>140</b>	<b>520</b>	<b>814</b>	<b>439</b>	<b>39</b>	<b>194</b>	<b>102</b>
	<b>Op</b>	<b>2302</b>	<b>418</b>	<b>5</b>	<b>47</b>	<b>389</b>	<b>735</b>	<b>384</b>	<b>40</b>	<b>187</b>	<b>97</b>

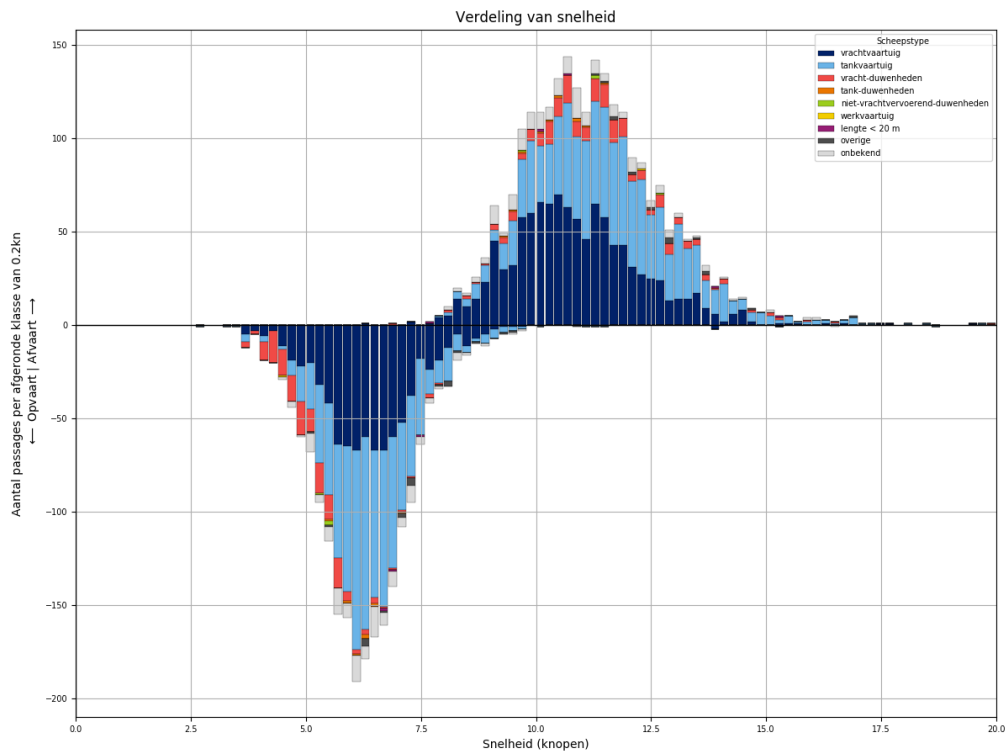
### 102 PASSAGES VAN L904 AFVOERRANGE 4



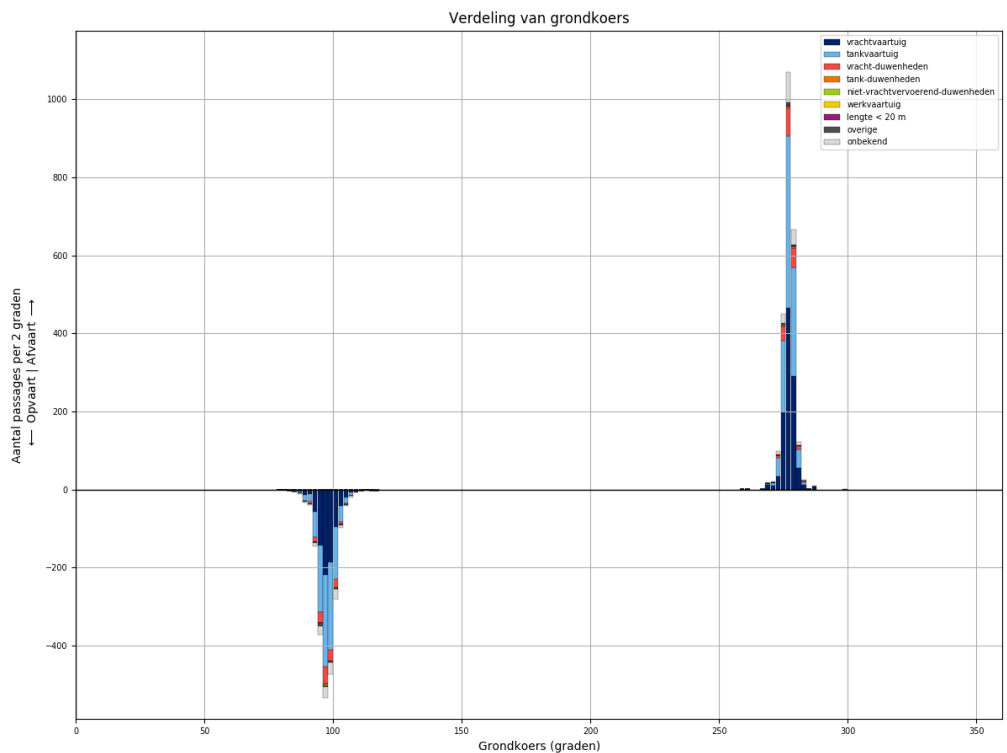
Figuur 102-1 - Verdeling van passage posities over L904



Figuur 102-2 - Lengteverdeling van schepen die L904 passeren



Figuur 102-3 - Snelheidsverdeling van schepen bij passage van L904

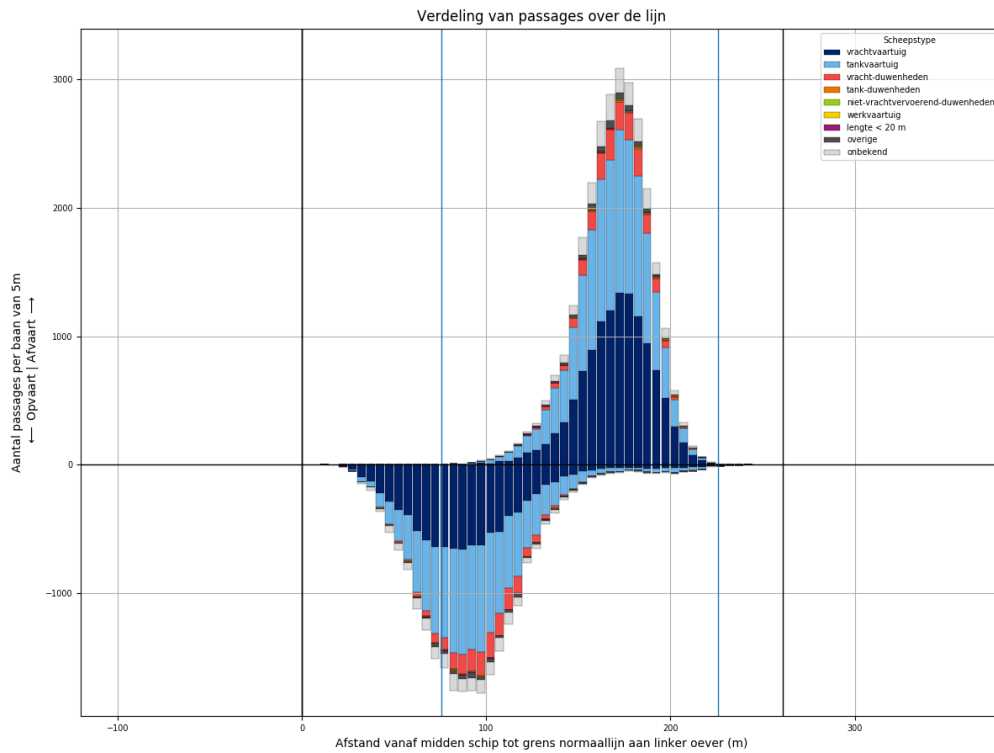


Figuur 102-4 - Koersverdeling van alle schepen bij passage van L904. Passages waarvoor de koers meer dan 30 graden afwijkt van het gemiddelde (per richting), worden niet meegeteld in de tabellen.

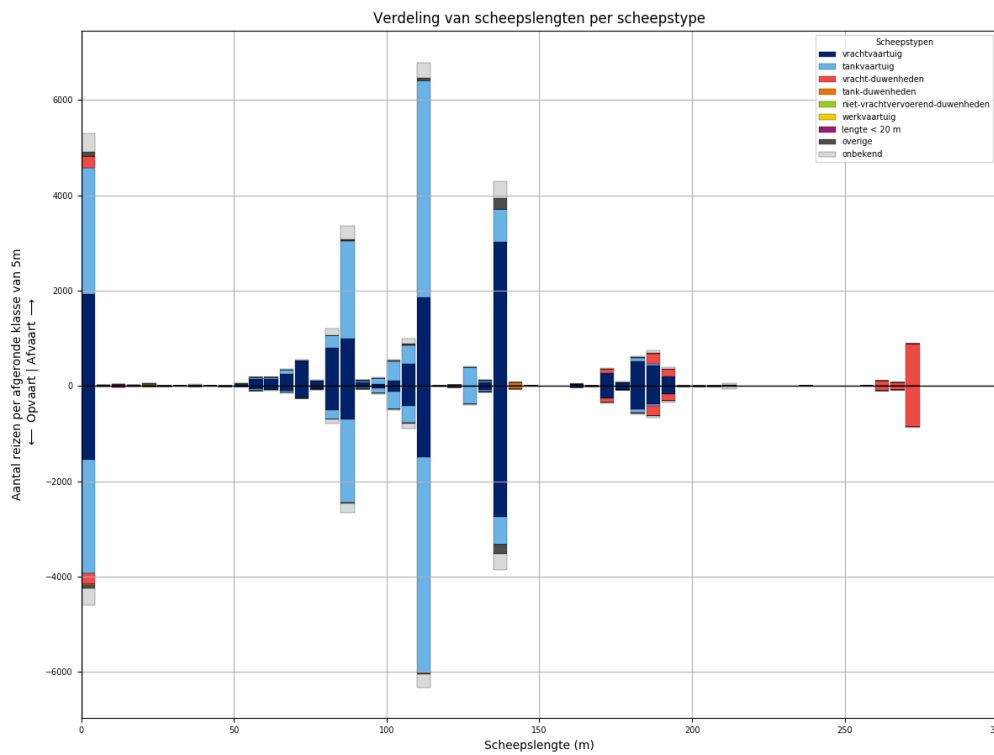
Tabel 102-1 - Aantallen passages per scheepstype, richting en grootteklasse voor L904

Scheepstype	Richting	Passages totaal	0m - 25m	25m - 50m	50m - 75m	75m - 100m	100m - 125m	125m - 150m	150m - 175m	175m - 200m	>200m
vrachtvaartuig	Af	<b>1082</b>	162	1	101	179	230	270	25	114	
	Op	<b>812</b>	110	1	52	130	176	223	24	96	
tankvaartuig	Af	<b>1021</b>	204	1	11	219	481	94		9	2
	Op	<b>947</b>	191	2	8	172	468	98		6	2
vracht-duwenheden	Af	<b>181</b>	17			1			11	119	33
	Op	<b>155</b>	12			4	1		5	95	38
tank-duwenheden	Af	<b>10</b>						10			
	Op	<b>8</b>						8			
niet-vrachtvervoerend-duwenheden	Af	<b>4</b>	3	1							
	Op	<b>3</b>	3								
werkvaartuig	Af	<b>1</b>		1							
	Op	<b>1</b>				1					
lengte < 20 m	Af	<b>5</b>	5								
	Op	<b>3</b>	3								
overige	Af	<b>14</b>	4		2	2	3	3			
	Op	<b>22</b>	6		1	3	2	10			
onbekend	Af	<b>163</b>	35		5	40	35	32		10	6
	Op	<b>132</b>	27		3	28	31	28		10	5
<b>Totaal</b>	<b>Af</b>	<b>2481</b>	<b>430</b>	<b>4</b>	<b>119</b>	<b>441</b>	<b>749</b>	<b>409</b>	<b>36</b>	<b>252</b>	<b>41</b>
	<b>Op</b>	<b>2083</b>	<b>352</b>	<b>3</b>	<b>64</b>	<b>338</b>	<b>678</b>	<b>367</b>	<b>29</b>	<b>207</b>	<b>45</b>

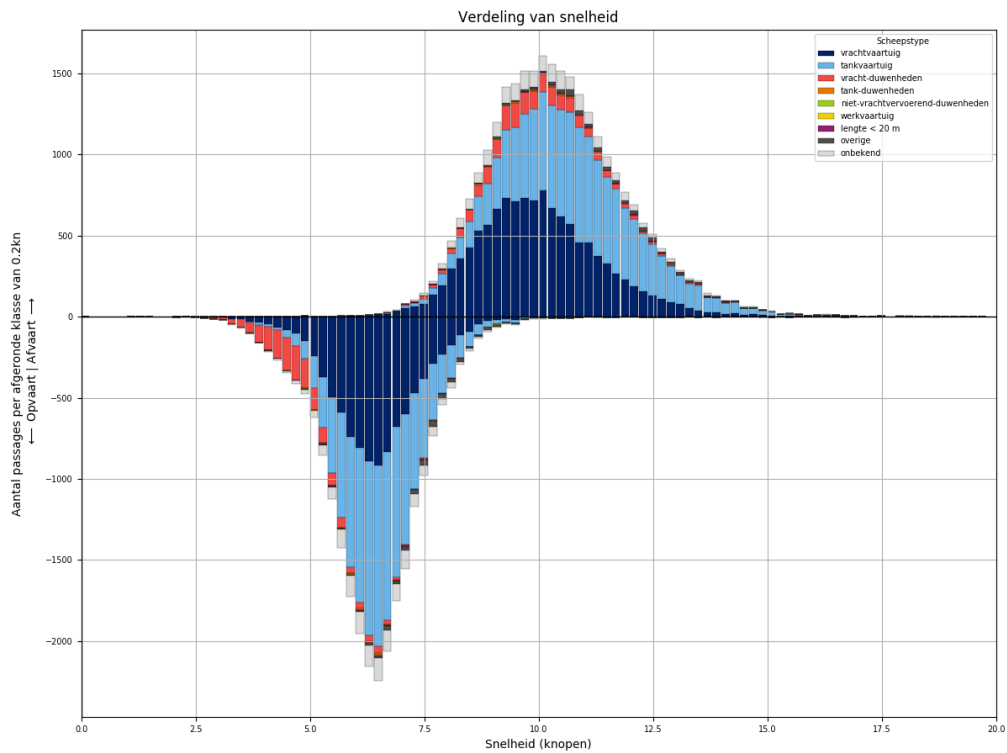
### 103 PASSAGES VAN L905 ALLE AFVOERRANGES



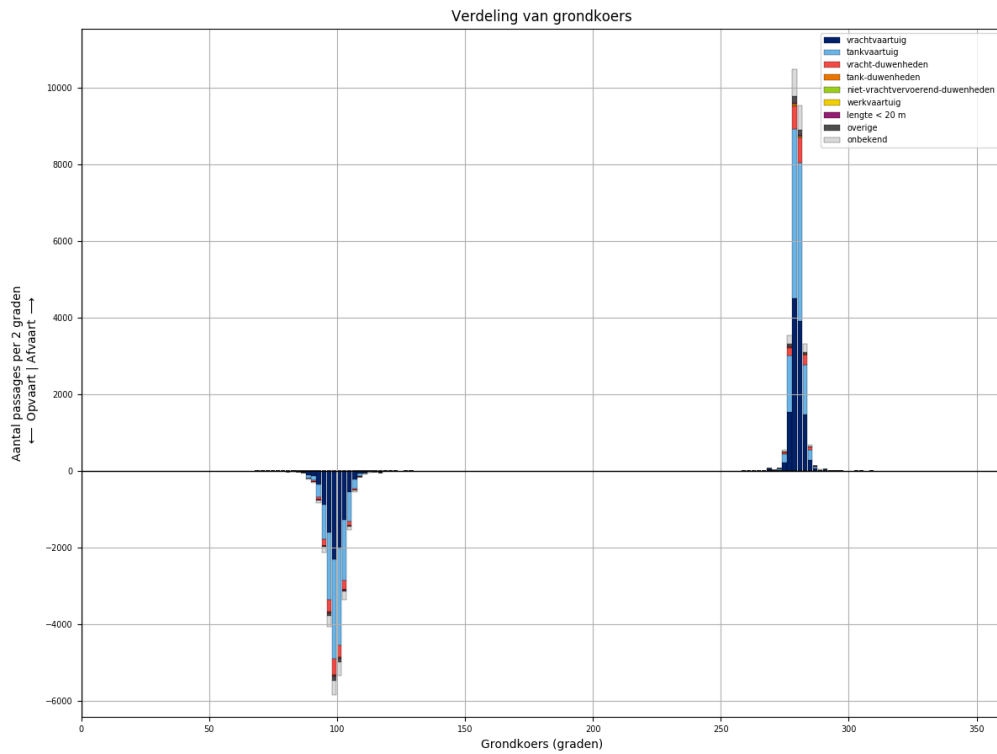
Figuur 103-1 - Verdeling van passage posities over L905



Figuur 103-2 - Lengteverdeling van schepen die L905 passeren



Figuur 103-3 - Snelheidsverdeling van schepen bij passage van L905

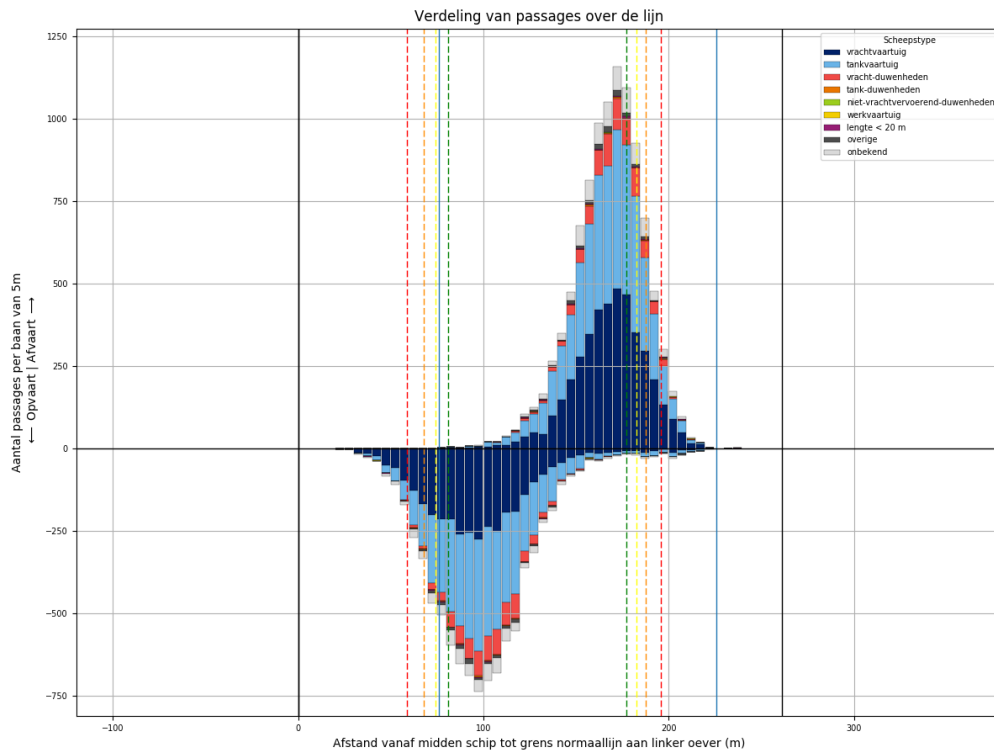


Figuur 103-4 - Koersverdeling van alle schepen bij passage van L905. Passages waarvoor de koers meer dan 30 graden afwijkt van het gemiddelde (per richting), worden niet meegeteld in de tabellen.

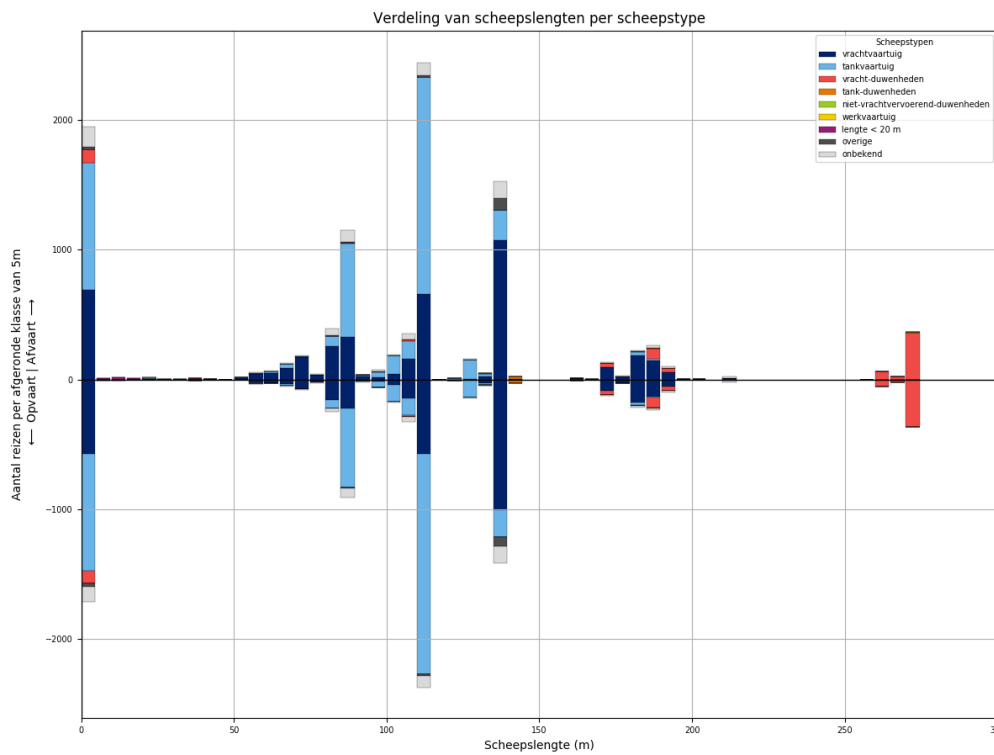
Tabel 103-1 - Aantallen passages per scheepstype, richting en grootteklasse voor L905

Scheepstype	Richting	Passages totaal	0m - 25m	25m - 50m	50m - 75m	75m - 100m	100m - 125m	125m - 150m	150m - 175m	175m - 200m	>200m
vrachtvaartuig	Af	<b>12160</b>	1927	19	1077	2017	2445	3105	295	1236	39
	Op	<b>9686</b>	1548	7	507	1337	2016	2830	280	1132	29
tankvaartuig	Af	<b>11925</b>	2670	3	179	2481	5371	1110	5	93	13
	Op	<b>10970</b>	2391	3	83	2095	5273	1002	7	100	16
vracht-duwenheden	Af	<b>1881</b>	235	15	2	18	23	6	99	406	1077
	Op	<b>1793</b>	229	14	2	13	19	5	90	370	1051
tank-duwenheden	Af	<b>84</b>						76	3	5	
	Op	<b>70</b>					1	66	2	1	
niet-vrachtvervoerend-duwenheden	Af	<b>42</b>	25	6		5	1	1			4
	Op	<b>25</b>	10	5		4	1			1	4
werkvaartuig	Af	<b>25</b>	18	3	2		2				
	Op	<b>13</b>	10		1	1	1				
lengte < 20 m	Af	<b>70</b>	70								
	Op	<b>56</b>	56								
overige	Af	<b>433</b>	82	4	13	29	77	228			
	Op	<b>366</b>	82	3	9	22	45	205			
onbekend	Af	<b>1906</b>	397	2	59	467	442	371	11	115	42
	Op	<b>1593</b>	343	1	25	310	399	345	15	113	42
<b>Totaal</b>	<b>Af</b>	<b>28526</b>	<b>5424</b>	<b>52</b>	<b>1332</b>	<b>5017</b>	<b>8361</b>	<b>4897</b>	<b>413</b>	<b>1855</b>	<b>1175</b>
	<b>Op</b>	<b>24572</b>	<b>4669</b>	<b>33</b>	<b>627</b>	<b>3782</b>	<b>7755</b>	<b>4453</b>	<b>394</b>	<b>1717</b>	<b>1142</b>

### 104 PASSAGES VAN L905 AFVOERRANGE 1

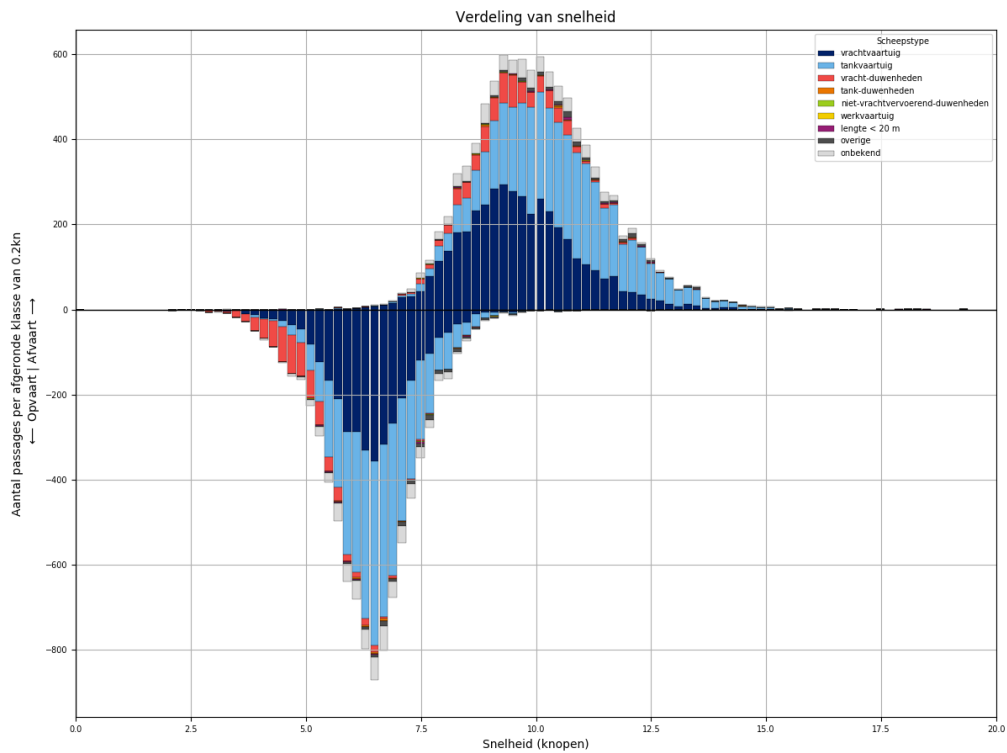


Figuur 104-1 - Verdeling van passage posities over L905

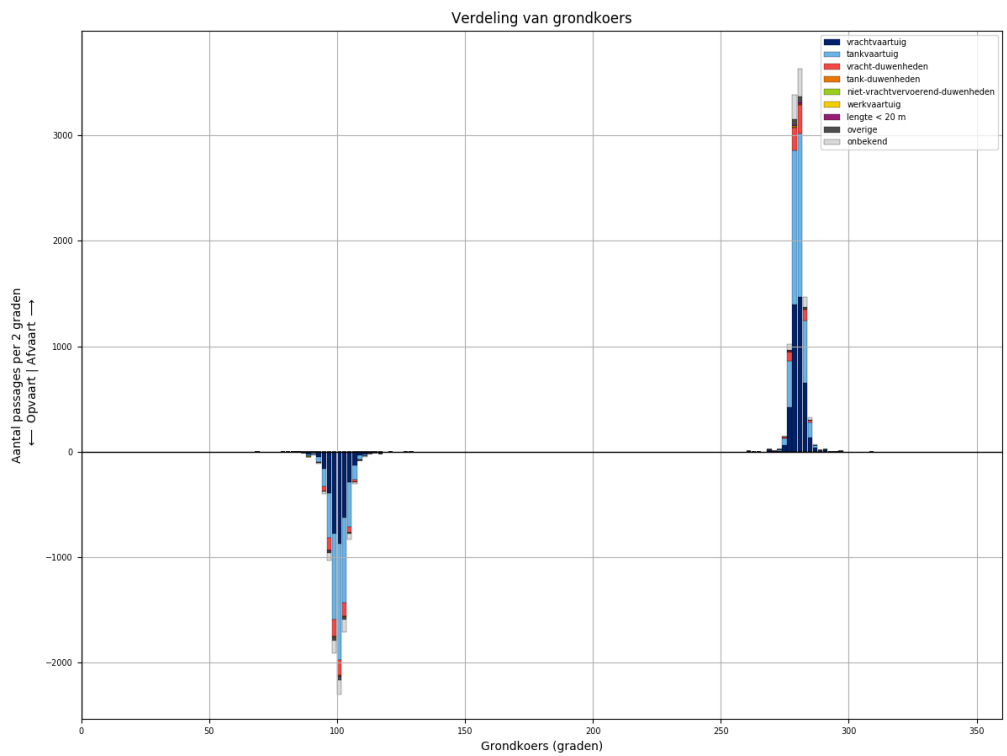


Figuur 104-2 - Lengteverdeling van schepen die L905 passeren





Figuur 104-3 - Snelheidsverdeling van schepen bij passage van L905

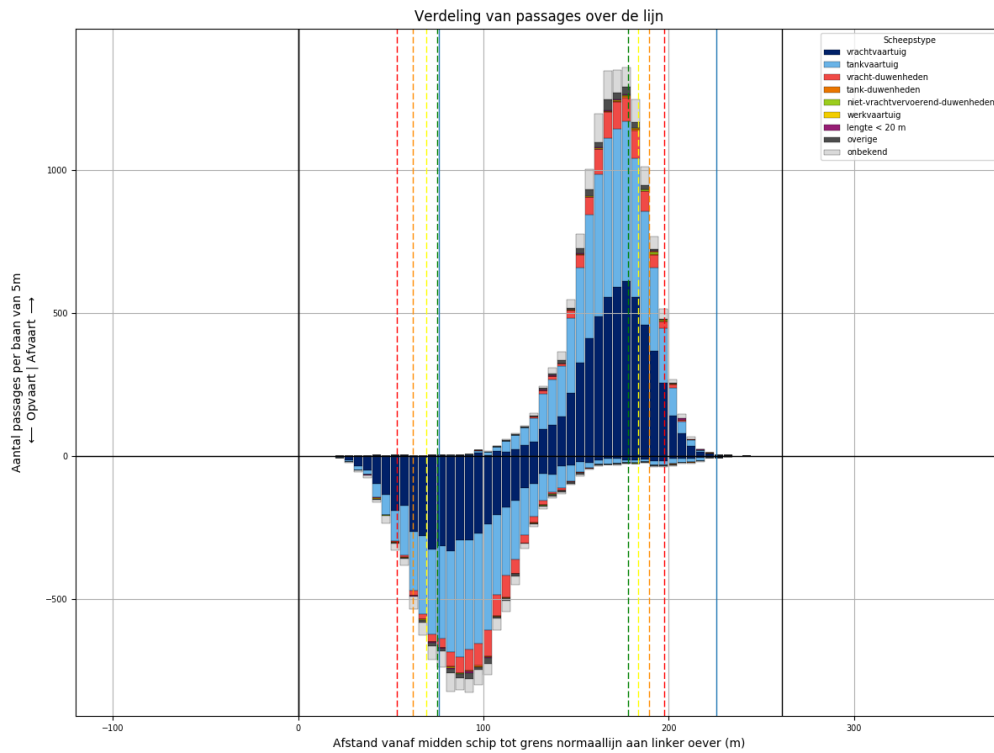


Figuur 104-4 - Koersverdeling van alle schepen bij passage van L905. Passages waarvoor de koers meer dan 30 graden afwijkt van het gemiddelde (per richting), worden niet meegeteld in de tabellen.

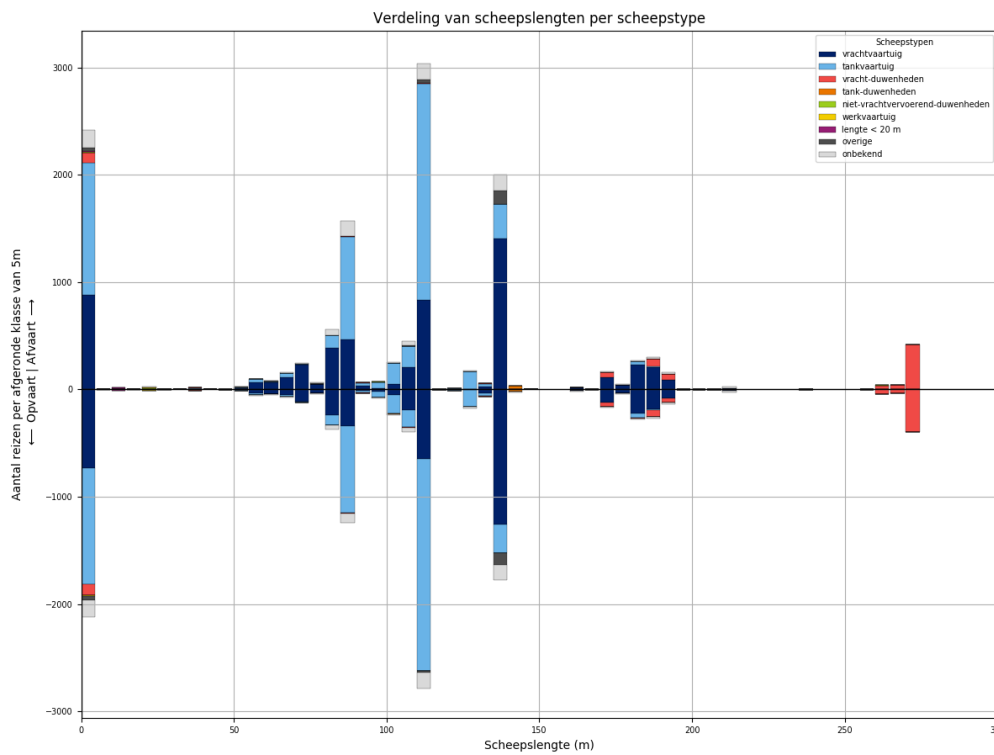
Tabel 104-1 - Aantallen passages per scheepstype, richting en grootteklasse voor L905

Scheepstype	Richting	Passages totaal	0m - 25m	25m - 50m	50m - 75m	75m - 100m	100m - 125m	125m - 150m	150m - 175m	175m - 200m	>200m
vrachtvaartuig	Af	<b>4225</b>	694	5	365	657	862	1103	105	418	16
	Op	<b>3461</b>	571	3	161	424	764	1038	97	392	11
tankvaartuig	Af	<b>4294</b>	982		63	852	1954	404		38	1
	Op	<b>4009</b>	902		28	722	1960	363	1	31	2
vracht- duwenheden	Af	<b>727</b>	101	5	1	9	15	1	34	116	445
	Op	<b>705</b>	96	5		3	13	1	33	113	441
tank-duwenheden	Af	<b>26</b>						22	1	3	
	Op	<b>26</b>						24	1	1	
niet- vrachtvervoerend- duwenheden	Af	<b>10</b>	6	3							1
	Op	<b>6</b>		3		2				1	
werkvaartuig	Af	<b>6</b>	4	1			1				
	Op	<b>3</b>	2				1				
lengte < 20 m	Af	<b>30</b>	30								
	Op	<b>20</b>	20								
overige	Af	<b>135</b>	21	1	2	11	13	87			
	Op	<b>122</b>	26		1	7	13	75			
onbekend	Af	<b>698</b>	158		23	165	150	141	5	45	11
	Op	<b>565</b>	122		6	111	132	135	4	44	11
<b>Totaal</b>	<b>Af</b>	<b>10151</b>	<b>1996</b>	<b>15</b>	<b>454</b>	<b>1694</b>	<b>2995</b>	<b>1758</b>	<b>145</b>	<b>620</b>	<b>474</b>
	<b>Op</b>	<b>8917</b>	<b>1739</b>	<b>11</b>	<b>196</b>	<b>1269</b>	<b>2883</b>	<b>1636</b>	<b>136</b>	<b>582</b>	<b>465</b>

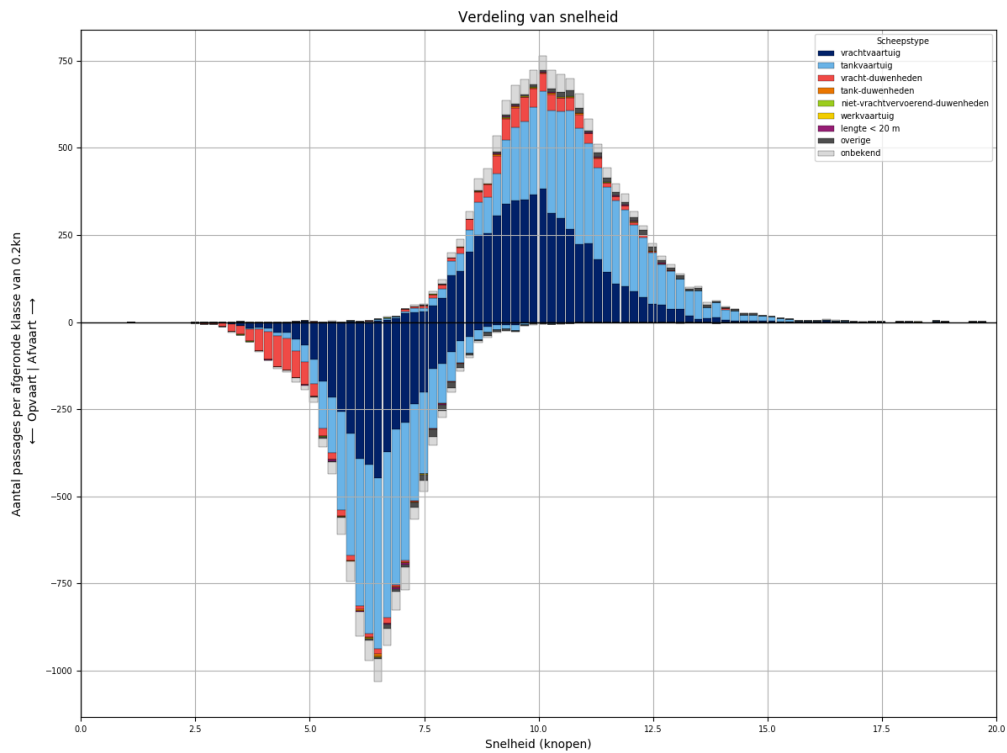
### 105 PASSAGES VAN L905 AFVOERRANGE 2



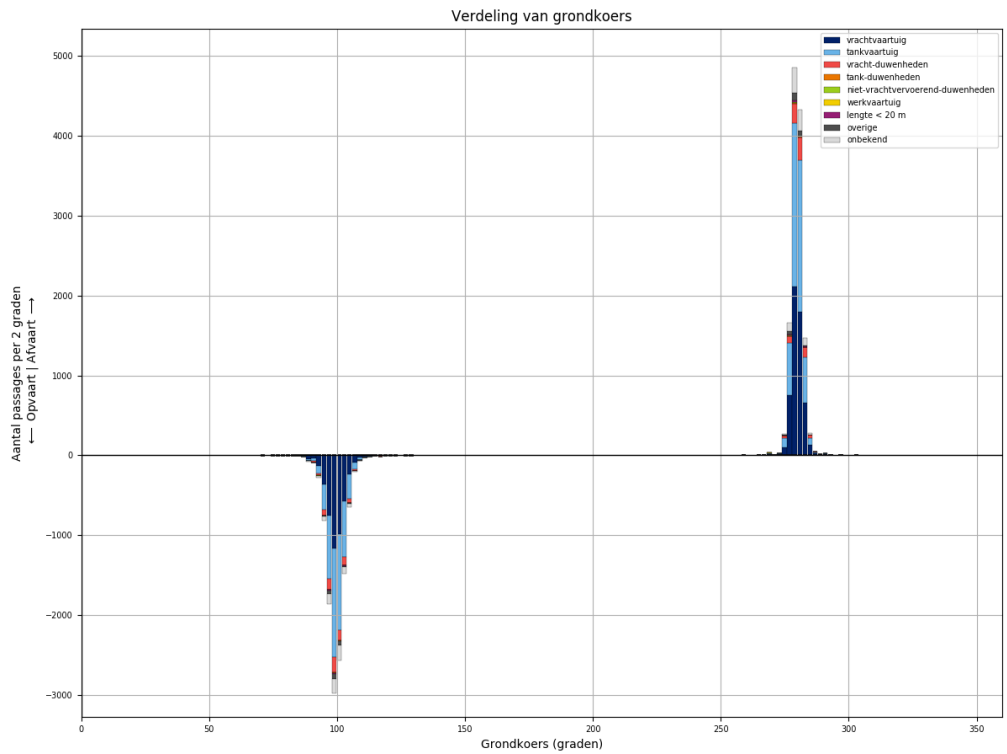
Figuur 105-1 - Verdeling van passage posities over L905



Figuur 105-2 - Lengteverdeling van schepen die L905 passeren



*Figuur 105-3 - Snelheidsverdeling van schepen bij passage van L905*

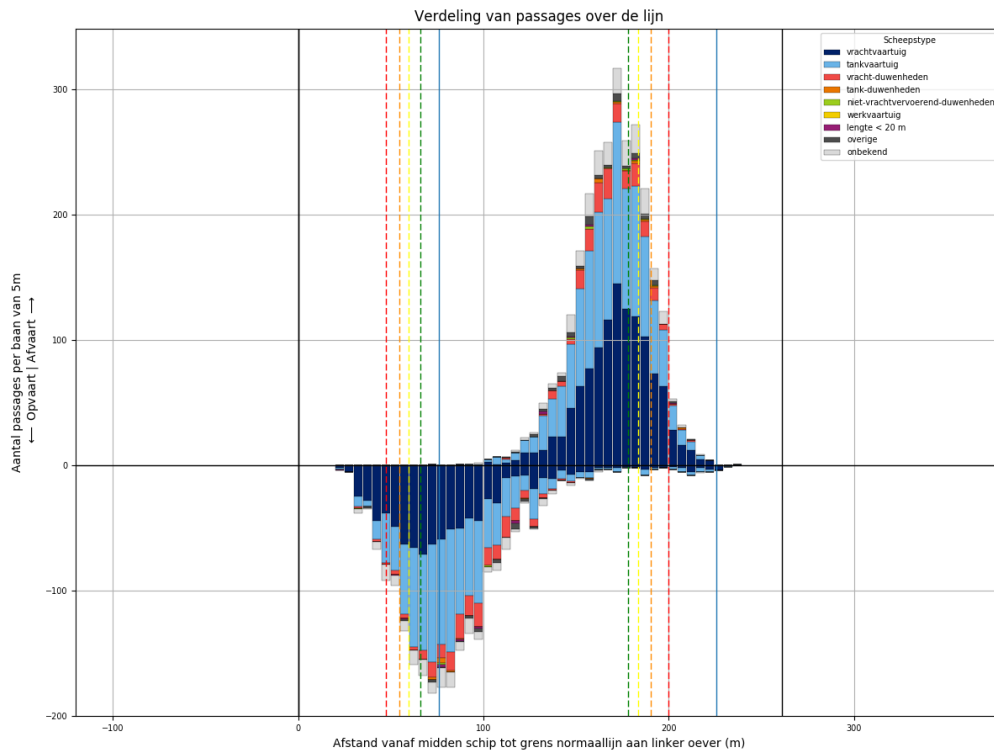


*Figuur 105-4 - Koersverdeling van alle schepen bij passage van L905. Passages waarvoor de koers meer dan 30 graden afwijkt van het gemiddelde (per richting), worden niet meegeteld in de tabellen.*

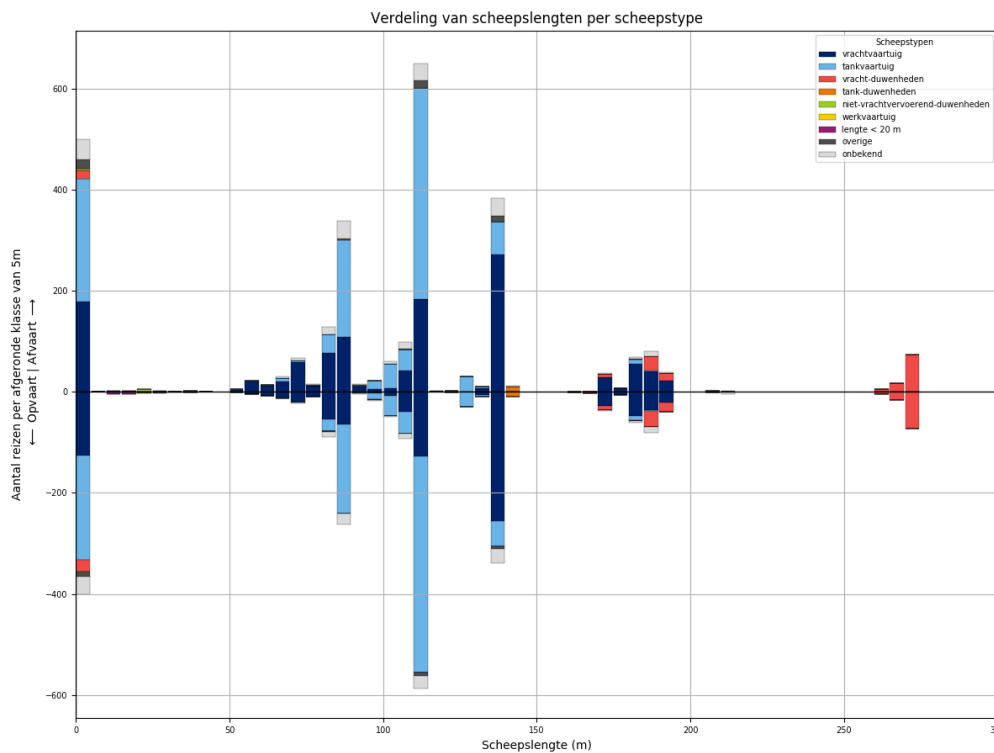
Tabel 105-1 - Aantallen passages per scheepstype, richting en grootteklasse voor L905

Scheepstype	Richting	Passages totaal	0m - 25m	25m - 50m	50m - 75m	75m - 100m	100m - 125m	125m - 150m	150m - 175m	175m - 200m	>200m
vrachtvaartuig	Af	<b>5625</b>	885	11	492	961	1102	1442	135	575	22
	Op	<b>4483</b>	730	3	249	644	890	1294	130	525	18
tankvaartuig	Af	<b>5448</b>	1233	2	90	1152	2409	511	5	39	7
	Op	<b>4957</b>	1091	1	43	977	2321	455	6	53	10
vracht- duwenheden	Af	<b>791</b>	98	8		6	8	5	47	121	498
	Op	<b>743</b>	98	8	2	5	5	4	39	105	477
tank-duwenheden	Af	<b>36</b>						32	2	2	
	Op	<b>26</b>					1	24	1		
niet- vrachtvervoerend- duwenheden	Af	<b>19</b>	10	1		4		1			3
	Op	<b>12</b>	4	1		2	1				4
werkvaartuig	Af	<b>17</b>	13	1	2		1				
	Op	<b>9</b>	8		1						
lengte < 20 m	Af	<b>29</b>	29								
	Op	<b>24</b>	24								
overige	Af	<b>232</b>	37	2	8	14	45	126			
	Op	<b>196</b>	41		7	11	23	114			
onbekend	Af	<b>835</b>	165	2	23	203	206	162	4	48	22
	Op	<b>727</b>	158		14	136	194	152	9	43	21
<b>Totaal</b>	<b>Af</b>	<b>13032</b>	<b>2470</b>	<b>27</b>	<b>615</b>	<b>2340</b>	<b>3771</b>	<b>2279</b>	<b>193</b>	<b>785</b>	<b>552</b>
	<b>Op</b>	<b>11177</b>	<b>2154</b>	<b>13</b>	<b>316</b>	<b>1775</b>	<b>3435</b>	<b>2043</b>	<b>185</b>	<b>726</b>	<b>530</b>

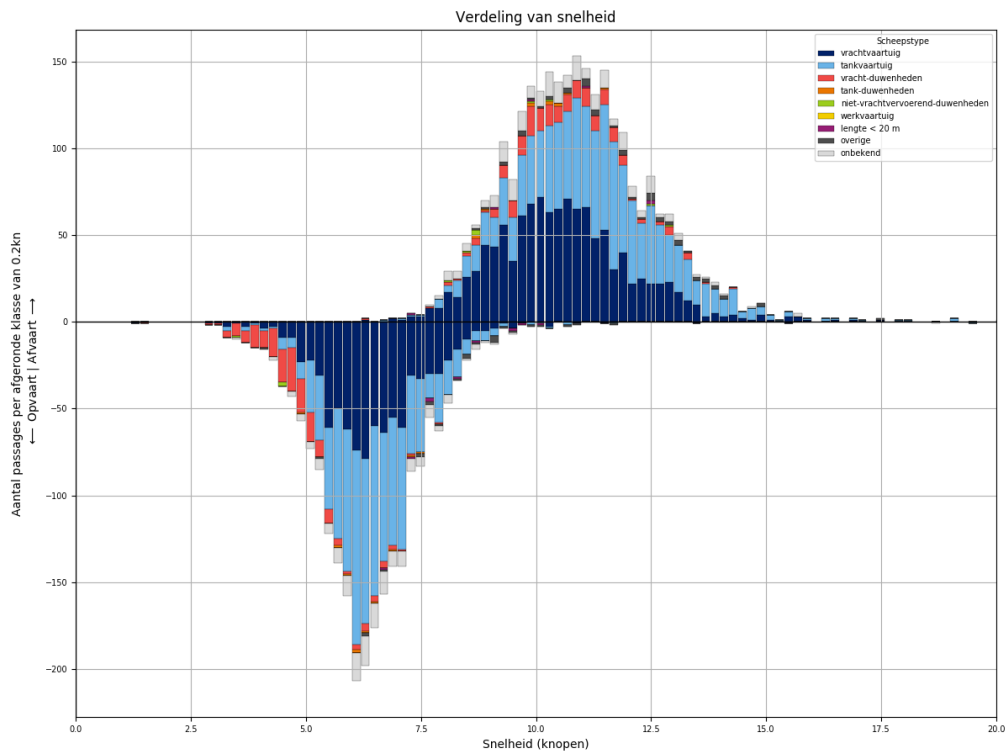
### 106 PASSAGES VAN L905 AFVOERRANGE 3



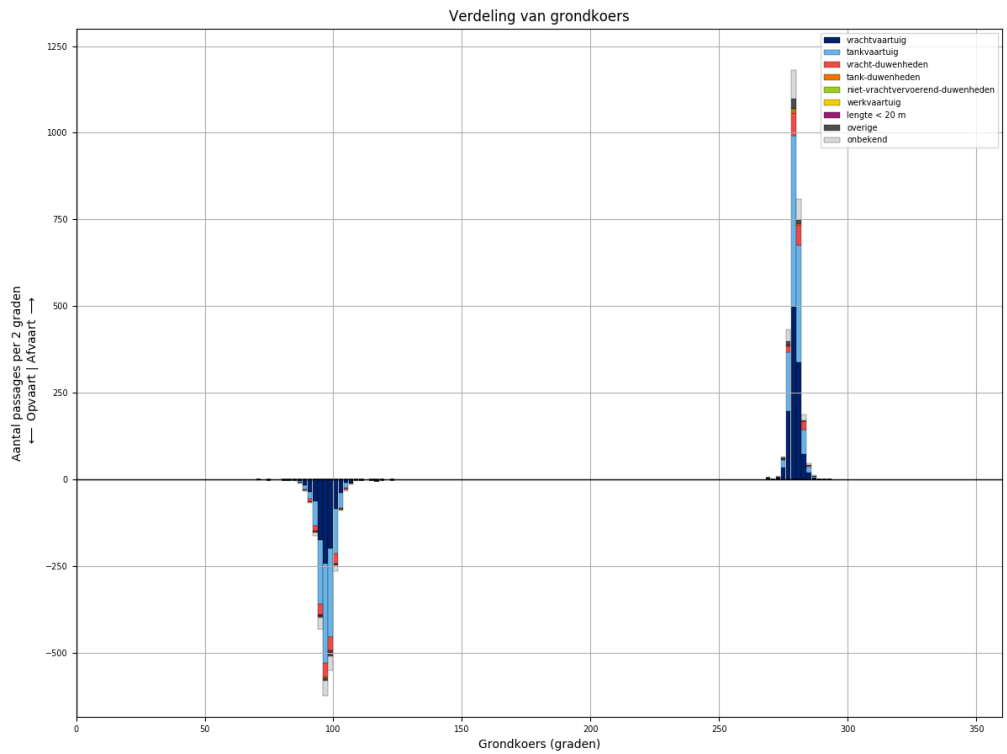
Figuur 106-1 - Verdeling van passage posities over L905



Figuur 106-2 - Lengteverdeling van schepen die L905 passeren



Figuur 106-3 - Snelheidsverdeling van schepen bij passage van L905



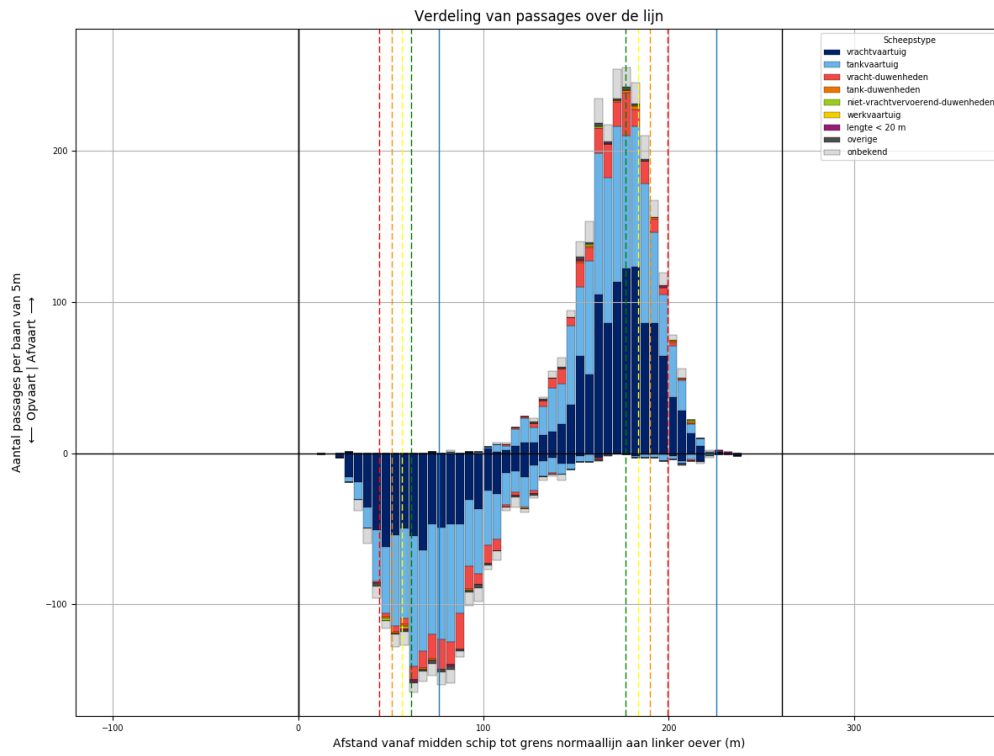
Figuur 106-4 - Koersverdeling van alle schepen bij passage van L905. Passages waarvoor de koers meer dan 30 graden afwijkt van het gemiddelde (per richting), worden niet meegeteld in de tabellen.

Tabel 106-1 - Aantallen passages per scheepstype, richting en grootteklasse voor L905

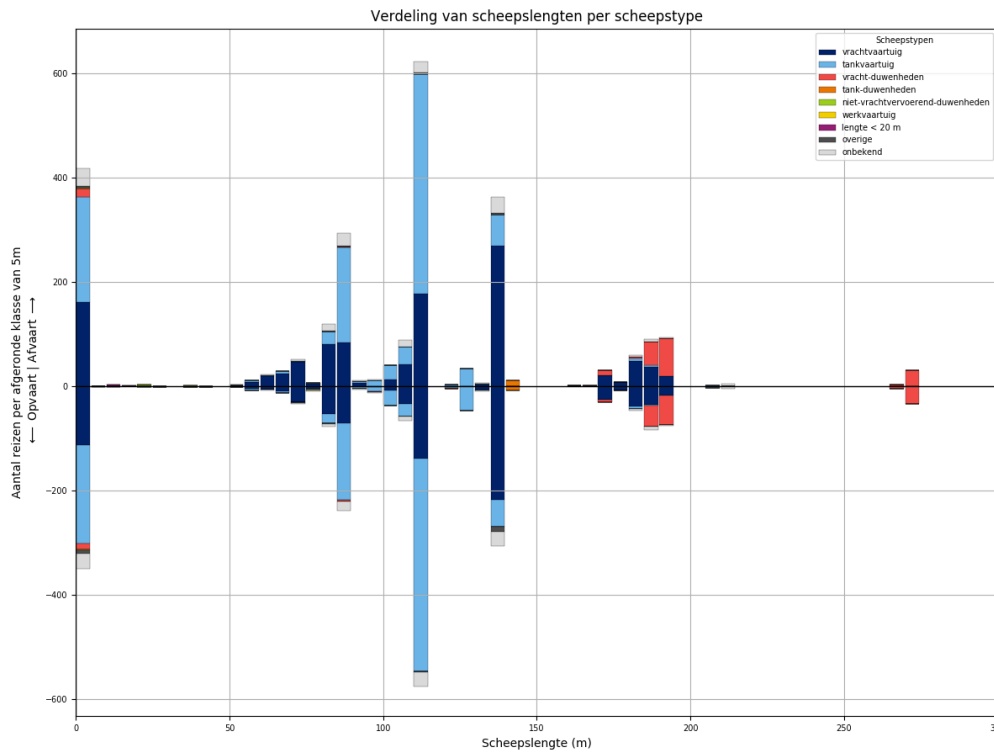
Scheepstype	Richting	Passages totaal	0m - 25m	25m - 50m	50m - 75m	75m - 100m	100m - 125m	125m - 150m	150m - 175m	175m - 200m	>200m
vrachtvaartuig	Af	<b>1179</b>	179	2	116	214	234	279	29	126	
	Op	<b>878</b>	126		43	133	176	261	28	111	
tankvaartuig	Af	<b>1124</b>	242		15	248	510	98		8	3
	Op	<b>1024</b>	206		3	212	509	83		10	1
vracht-duwenheden	Af	<b>175</b>	19	2	1	1			7	48	97
	Op	<b>182</b>	23	1		1			11	53	93
tank-duwenheden	Af	<b>11</b>						11			
	Op	<b>10</b>						10			
niet-vrachtvervoerend-duwenheden	Af	<b>9</b>	6	1		1	1				
	Op	<b>3</b>	3								
werkvaartuig	Af	<b>0</b>									
	Op	<b>0</b>									
lengte < 20 m	Af	<b>6</b>	6								
	Op	<b>9</b>	9								
overige	Af	<b>51</b>	20	1		2	16	12			
	Op	<b>25</b>	9	3		1	7	5			
onbekend	Af	<b>204</b>	40		7	54	51	35	2	12	3
	Op	<b>160</b>	34	1	2	35	39	28	2	14	5
<b>Totaal</b>	<b>Af</b>	<b>2759</b>	<b>512</b>	<b>6</b>	<b>139</b>	<b>520</b>	<b>812</b>	<b>435</b>	<b>38</b>	<b>194</b>	<b>103</b>
	<b>Op</b>	<b>2291</b>	<b>410</b>	<b>5</b>	<b>48</b>	<b>382</b>	<b>731</b>	<b>387</b>	<b>41</b>	<b>188</b>	<b>99</b>



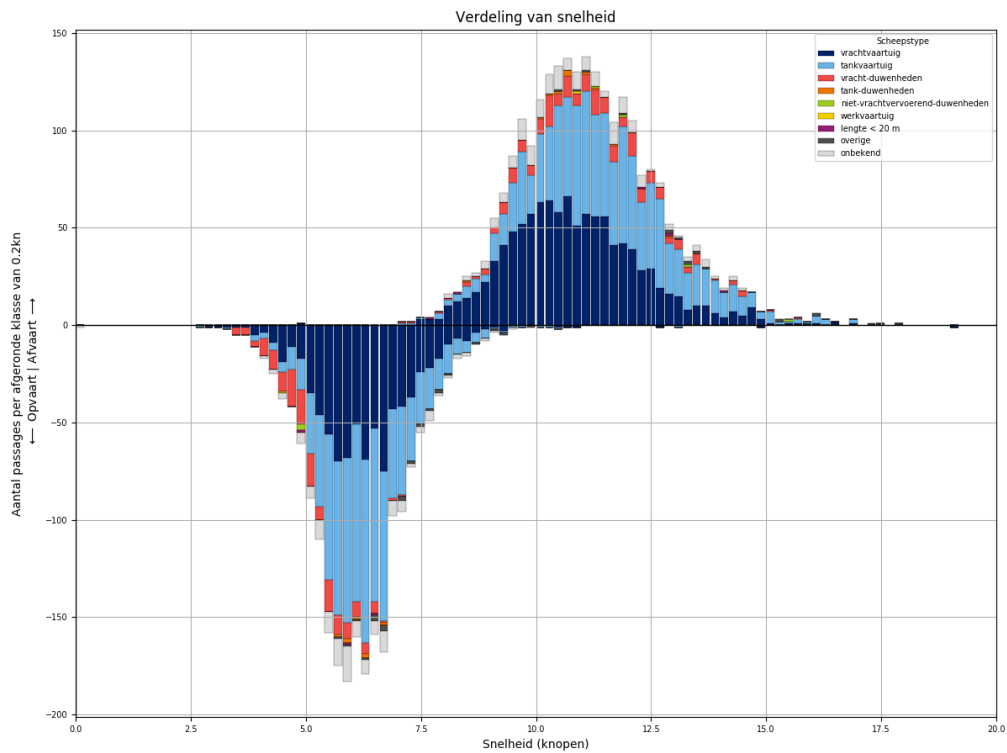
### 107 PASSAGES VAN L905 AFVOERRANGE 4



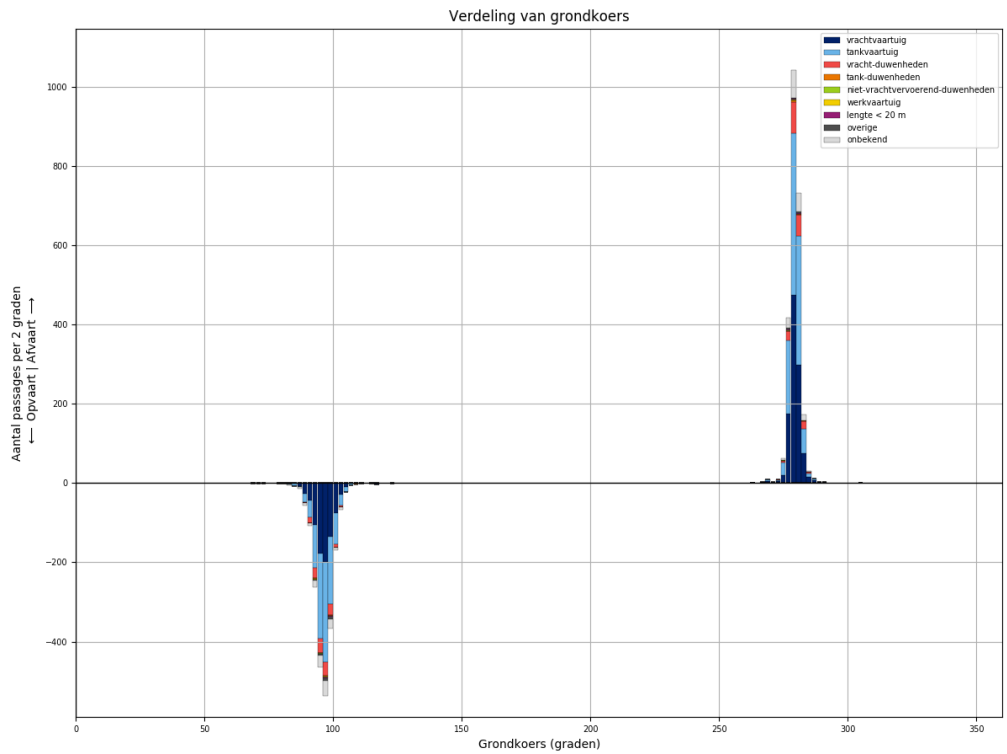
Figuur 107-1 - Verdeling van passage posities over L905



Figuur 107-2 - Lengteverdeling van schepen die L905 passeren



Figuur 107-3 - Snelheidsverdeling van schepen bij passage van L905

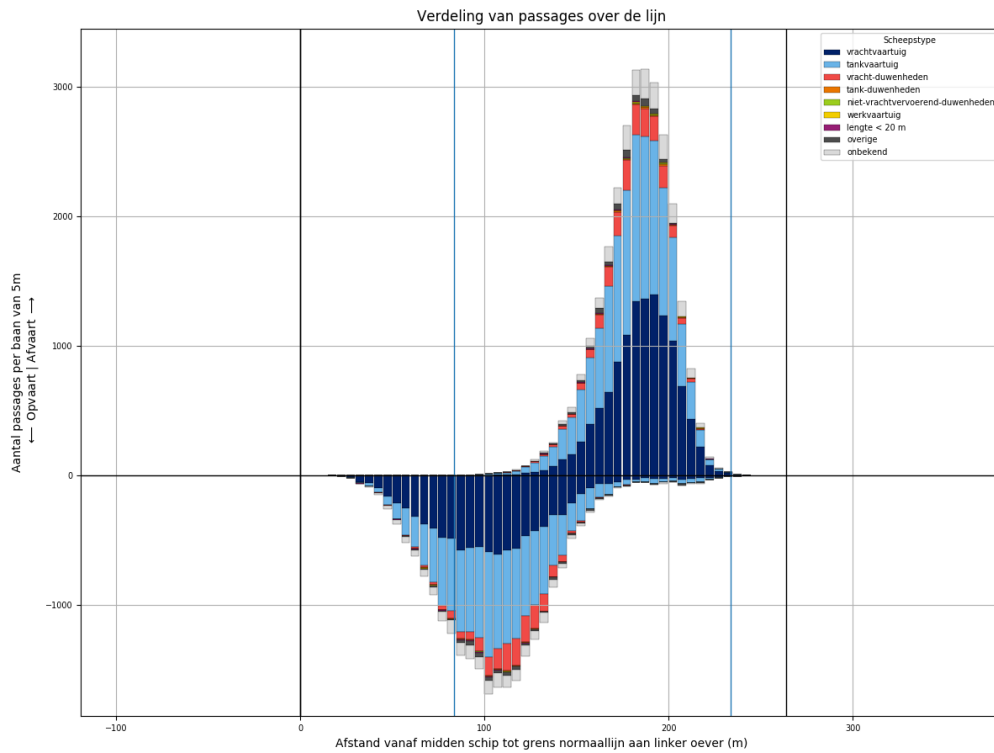


Figuur 107-4 - Koersverdeling van alle schepen bij passage van L905. Passages waarvoor de koers meer dan 30 graden afwijkt van het gemiddelde (per richting), worden niet meegeteld in de tabellen.

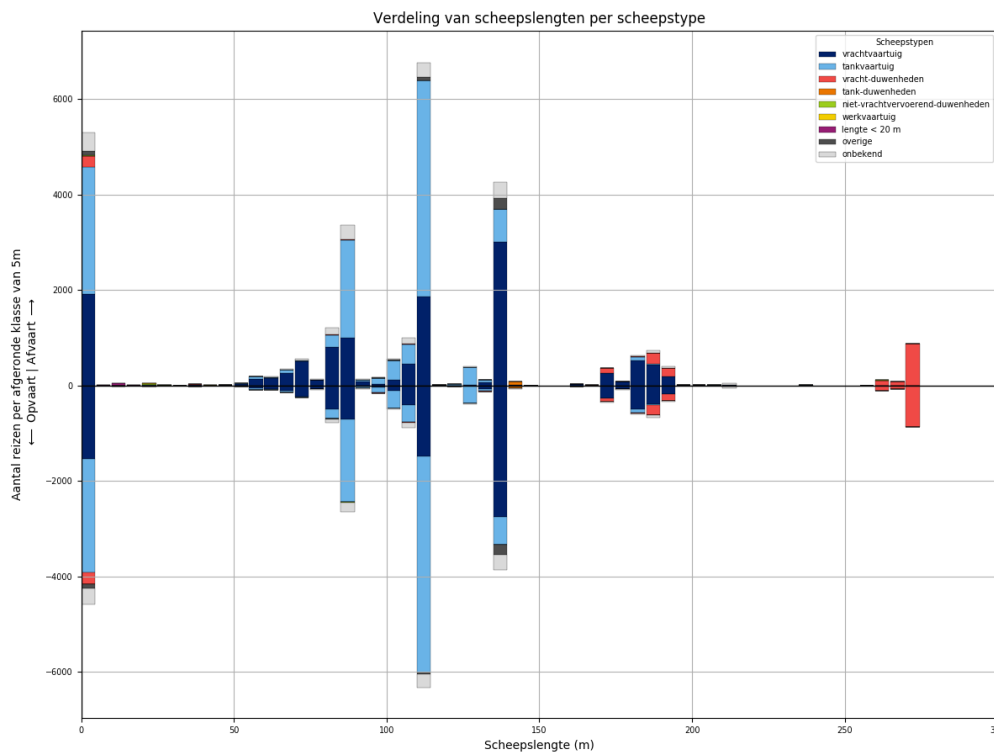
Tabel 107-1 - Aantallen passages per scheepstype, richting en grootteklasse voor L905

Scheepstype	Richting	Passages totaal	0m - 25m	25m - 50m	50m - 75m	75m - 100m	100m - 125m	125m - 150m	150m - 175m	175m - 200m	>200m
vrachtvaartuig	Af	<b>1090</b>	161	1	102	179	234	274	24	115	
	Op	<b>821</b>	112	1	51	132	179	223	25	98	
tankvaartuig	Af	<b>1028</b>	203	1	10	223	485	96		8	2
	Op	<b>948</b>	189	2	8	176	465	99		6	3
vracht-duwenheden	Af	<b>184</b>	17			2			11	120	34
	Op	<b>158</b>	12			4	1		6	98	37
tank-duwenheden	Af	<b>11</b>						11			
	Op	<b>7</b>						7			
niet-vrachtvervoerend-duwenheden	Af	<b>4</b>	3	1							
	Op	<b>3</b>	3								
werkvaartuig	Af	<b>2</b>	1	1							
	Op	<b>1</b>				1					
lengte < 20 m	Af	<b>5</b>	5								
	Op	<b>3</b>	3								
overige	Af	<b>14</b>	4		2	2	3	3			
	Op	<b>22</b>	6		1	3	2	10			
onbekend	Af	<b>163</b>	34		6	40	35	32		10	6
	Op	<b>138</b>	28		3	28	34	29		11	5
<b>Totaal</b>	<b>Af</b>	<b>2501</b>	<b>428</b>	<b>4</b>	<b>120</b>	<b>446</b>	<b>757</b>	<b>416</b>	<b>35</b>	<b>253</b>	<b>42</b>
	<b>Op</b>	<b>2101</b>	<b>353</b>	<b>3</b>	<b>63</b>	<b>344</b>	<b>681</b>	<b>368</b>	<b>31</b>	<b>213</b>	<b>45</b>

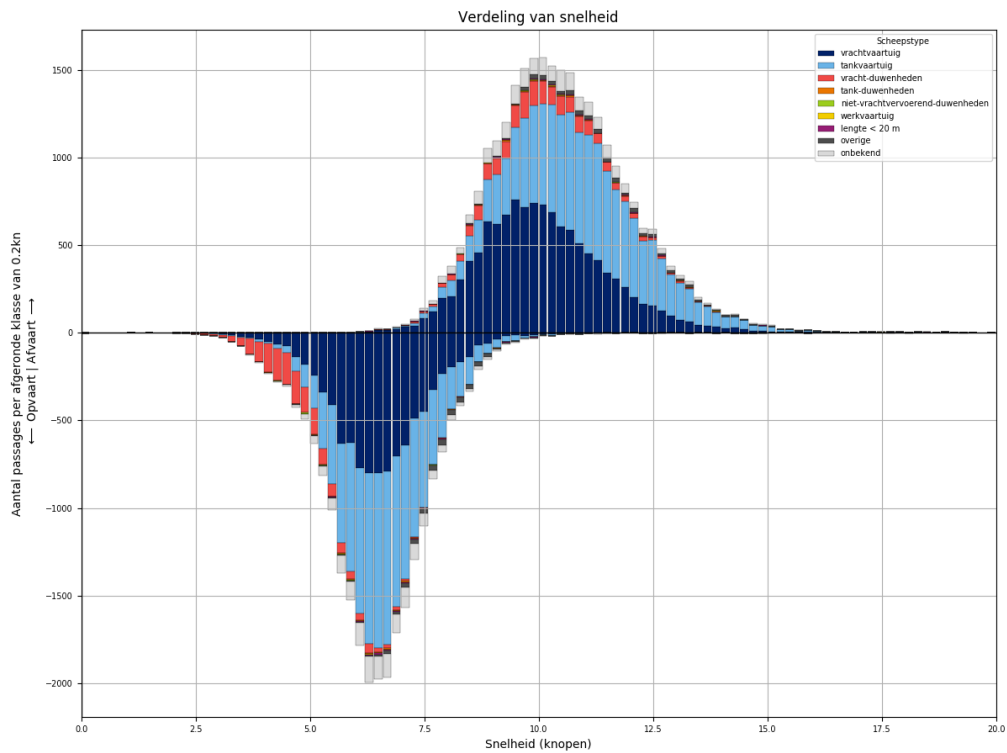
### 108 PASSAGES VAN L906 ALLE AFVOERRANGES



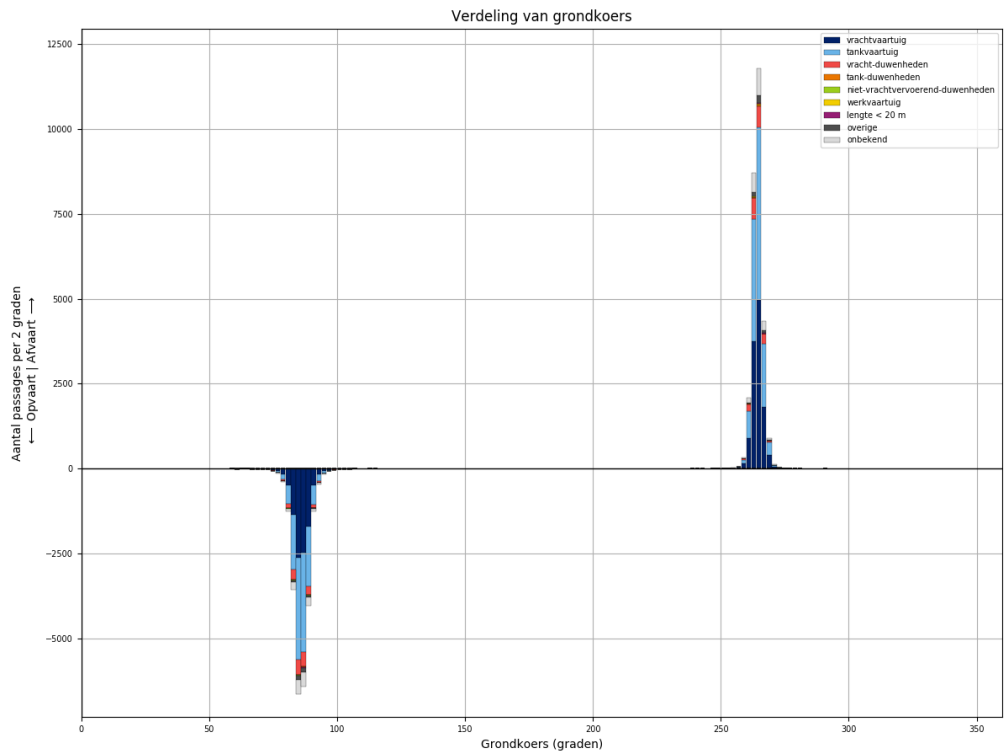
Figuur 108-1 - Verdeling van passage posities over L906



Figuur 108-2 - Lengteverdeling van schepen die L906 passeren



Figuur 108-3 - Snelheidsverdeling van schepen bij passage van L906

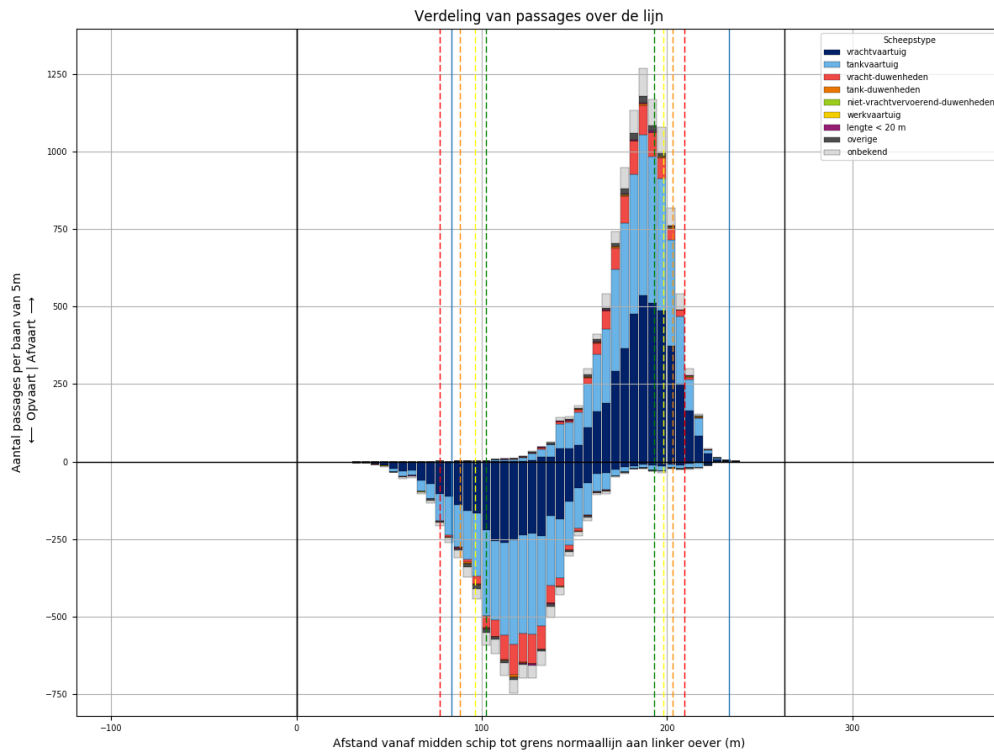


Figuur 108-4 - Koersverdeling van alle schepen bij passage van L906. Passages waarvoor de koers meer dan 30 graden afwijkt van het gemiddelde (per richting), worden niet meegeteld in de tabellen.

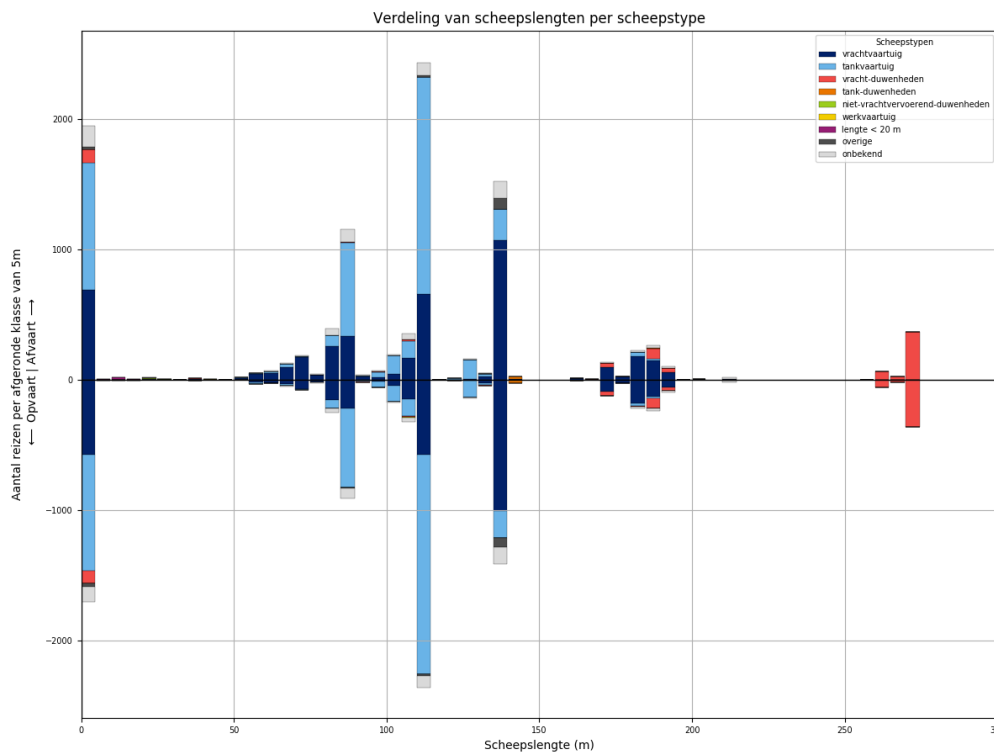
Tabel 108-1 - Aantallen passages per scheepstype, richting en grootteklasse voor L906

Scheepstype	Richting	Passages totaal	0m - 25m	25m - 50m	50m - 75m	75m - 100m	100m - 125m	125m - 150m	150m - 175m	175m - 200m	>200m
vrachtvaartuig	Af	<b>12140</b>	1925	19	1077	2017	2447	3090	297	1233	35
	Op	<b>9698</b>	1547	6	507	1341	2016	2835	282	1135	29
tankvaartuig	Af	<b>11894</b>	2666	3	180	2466	5353	1111	5	95	15
	Op	<b>10958</b>	2384	3	84	2080	5277	1007	7	100	16
vracht- duwenheden	Af	<b>1878</b>	237	16	2	17	23	7	99	405	1072
	Op	<b>1785</b>	230	13	2	13	19	5	90	367	1046
tank-duwenheden	Af	<b>84</b>						76	3	5	
	Op	<b>70</b>					1	66	2	1	
niet- vrachtvervoerend- duwenheden	Af	<b>41</b>	24	6		5	1	1			4
	Op	<b>26</b>	11	5		4	1			1	4
werkvaartuig	Af	<b>25</b>	18	3	2		2				
	Op	<b>14</b>	11		1	1	1				
lengte < 20 m	Af	<b>72</b>	72								
	Op	<b>59</b>	59								
overige	Af	<b>426</b>	80	4	13	28	77	224			
	Op	<b>367</b>	83	3	9	21	45	206			
onbekend	Af	<b>1905</b>	397	2	58	469	440	371	11	115	42
	Op	<b>1593</b>	340	1	25	313	399	346	15	114	40
<b>Totaal</b>	<b>Af</b>	<b>28465</b>	<b>5419</b>	<b>53</b>	<b>1332</b>	<b>5002</b>	<b>8343</b>	<b>4880</b>	<b>415</b>	<b>1853</b>	<b>1168</b>
	<b>Op</b>	<b>24570</b>	<b>4665</b>	<b>31</b>	<b>628</b>	<b>3773</b>	<b>7759</b>	<b>4465</b>	<b>396</b>	<b>1718</b>	<b>1135</b>

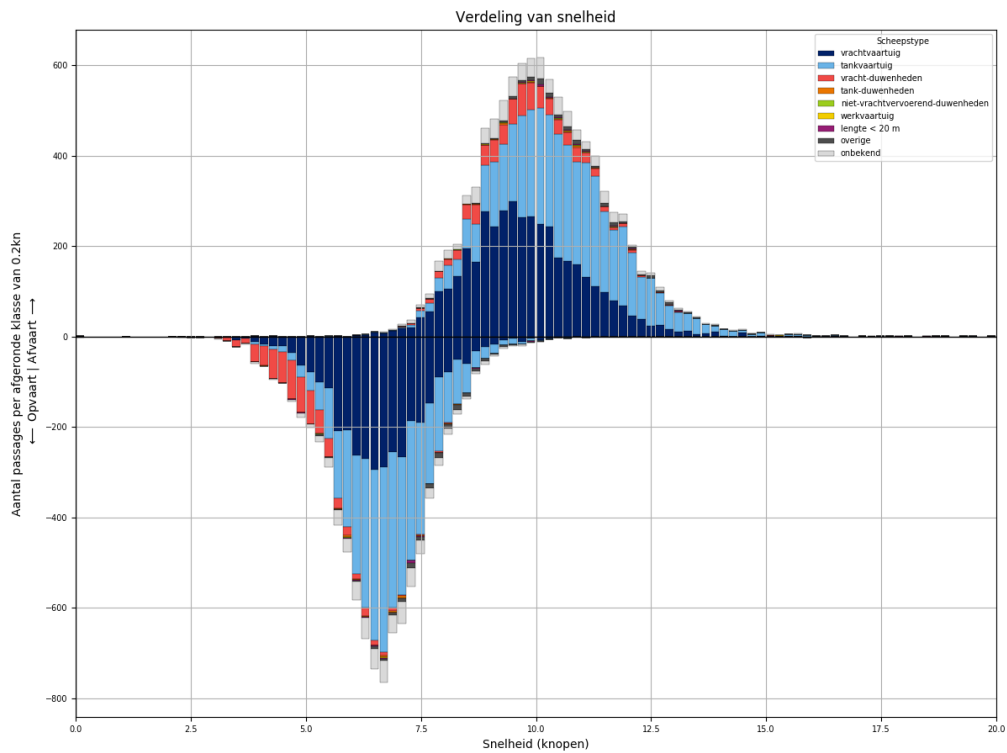
### 109 PASSAGES VAN L906 AFVOERRANGE 1



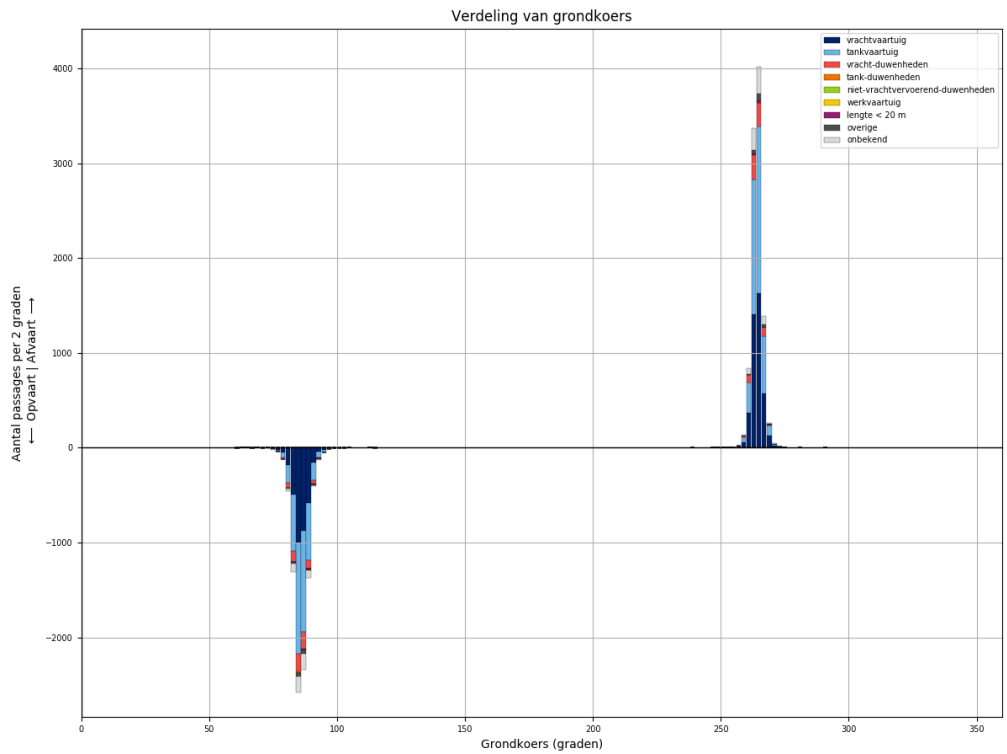
Figuur 109-1 - Verdeling van passage posities over L906



Figuur 109-2 - Lengteverdeling van schepen die L906 passeren



Figuur 109-3 - Snelheidsverdeling van schepen bij passage van L906



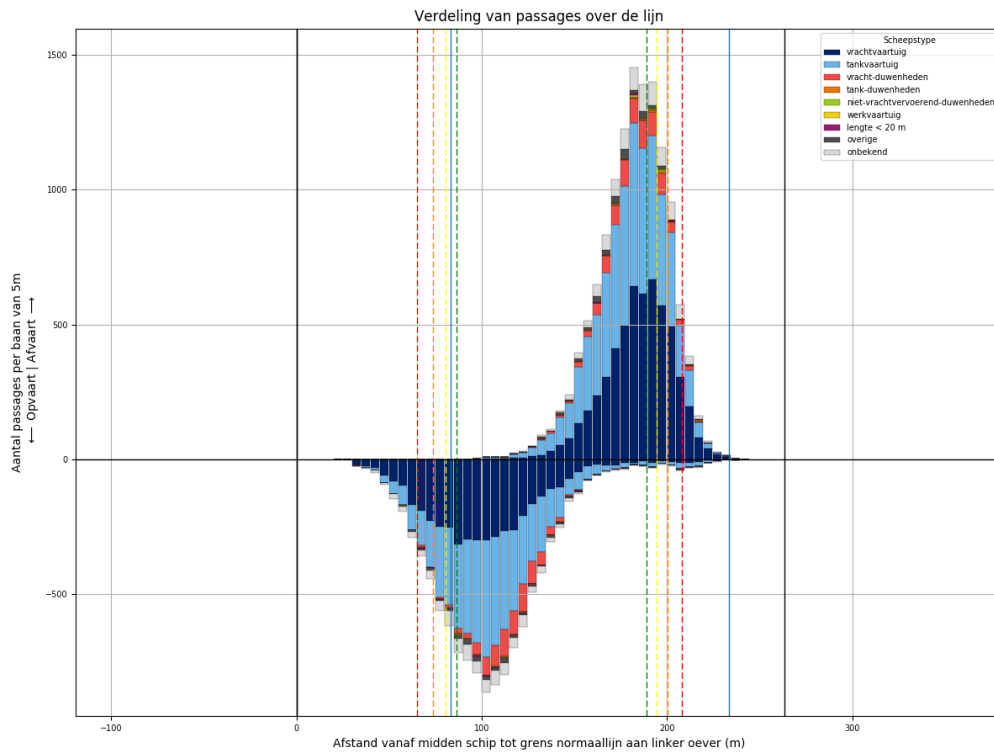
Figuur 109-4 - Koersverdeling van alle schepen bij passage van L906. Passages waarvoor de koers meer dan 30 graden afwijkt van het gemiddelde (per richting), worden niet meegeteld in de tabellen.



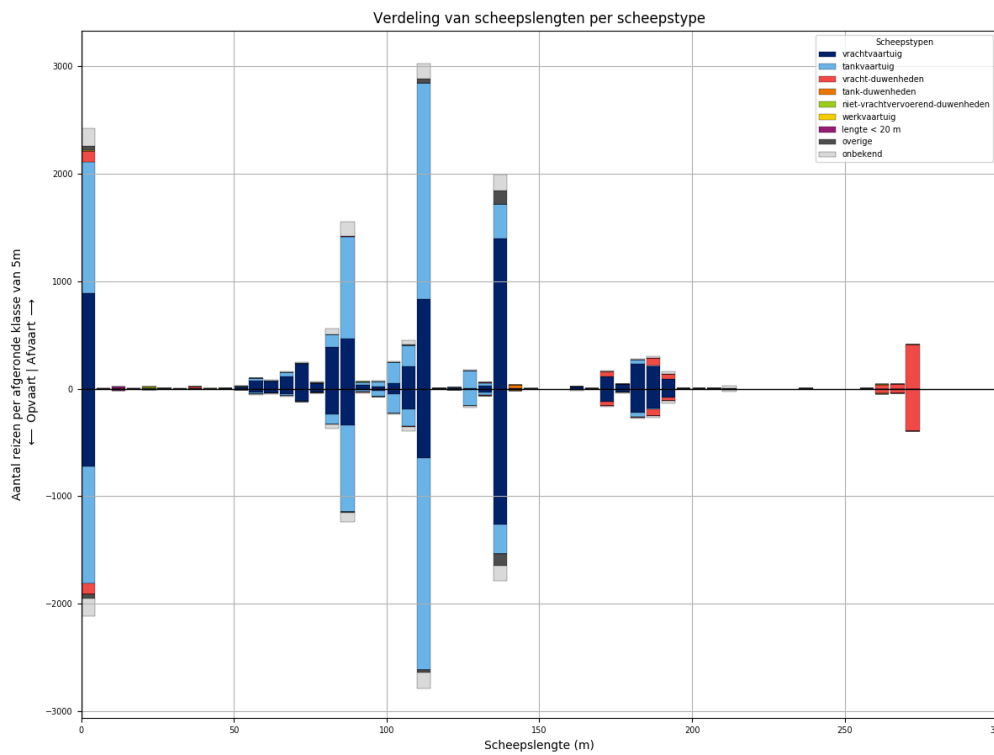
Tabel 109-1 - Aantallen passages per scheepstype, richting en grootteklasse voor L906

Scheepstype	Richting	Passages totaal	0m - 25m	25m - 50m	50m - 75m	75m - 100m	100m - 125m	125m - 150m	150m - 175m	175m - 200m	>200m
vrachtvaartuig	Af	<b>4219</b>	692	5	366	660	863	1101	106	413	13
	Op	<b>3470</b>	573	3	162	422	765	1039	100	397	9
tankvaartuig	Af	<b>4282</b>	980		63	851	1945	404		38	1
	Op	<b>3983</b>	892		28	718	1951	360	1	31	2
vracht- duwenheden	Af	<b>726</b>	101	5	1	9	15	1	34	115	445
	Op	<b>702</b>	96	5		3	13	1	32	112	440
tank-duwenheden	Af	<b>26</b>						22	1	3	
	Op	<b>26</b>						24	1	1	
niet- vrachtvervoerend- duwenheden	Af	<b>9</b>	5	3							1
	Op	<b>6</b>		3		2				1	
werkvaartuig	Af	<b>6</b>	4	1			1				
	Op	<b>3</b>	2				1				
lengte < 20 m	Af	<b>29</b>	29								
	Op	<b>19</b>	19								
overige	Af	<b>132</b>	21	1	2	10	13	85			
	Op	<b>121</b>	26		1	7	13	74			
onbekend	Af	<b>697</b>	157		23	164	150	141	5	46	11
	Op	<b>564</b>	119		6	114	132	134	4	44	11
<b>Totaal</b>	<b>Af</b>	<b>10126</b>	<b>1989</b>	<b>15</b>	<b>455</b>	<b>1694</b>	<b>2987</b>	<b>1754</b>	<b>146</b>	<b>615</b>	<b>471</b>
	<b>Op</b>	<b>8894</b>	<b>1727</b>	<b>11</b>	<b>197</b>	<b>1266</b>	<b>2875</b>	<b>1632</b>	<b>138</b>	<b>586</b>	<b>462</b>

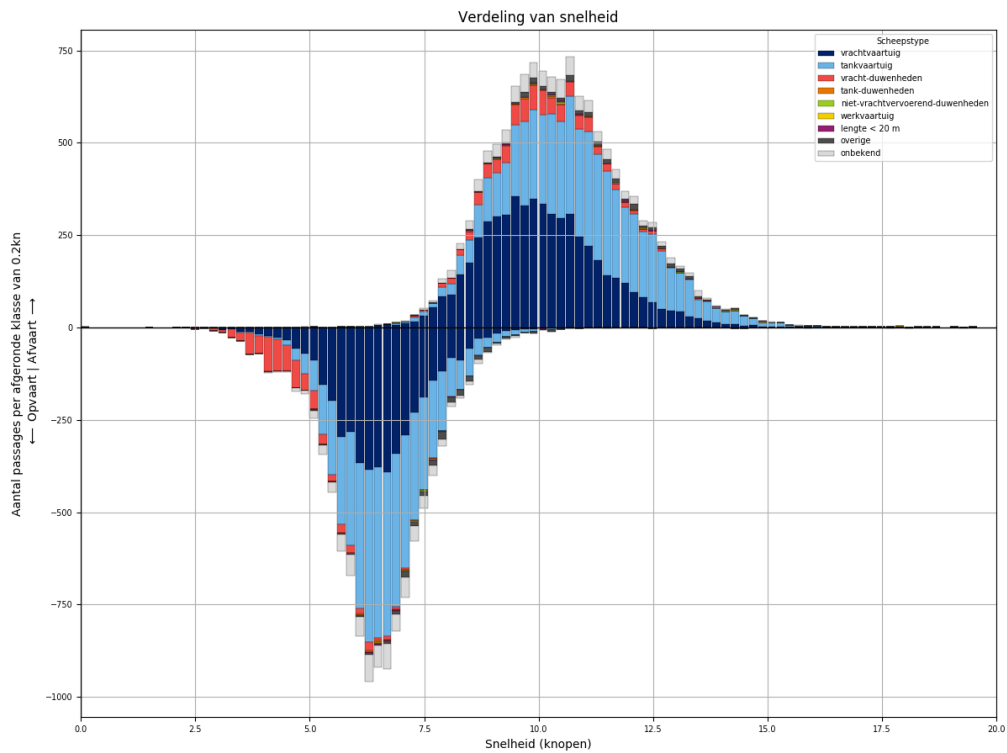
### 110 PASSAGES VAN L906 AFVOERRANGE 2



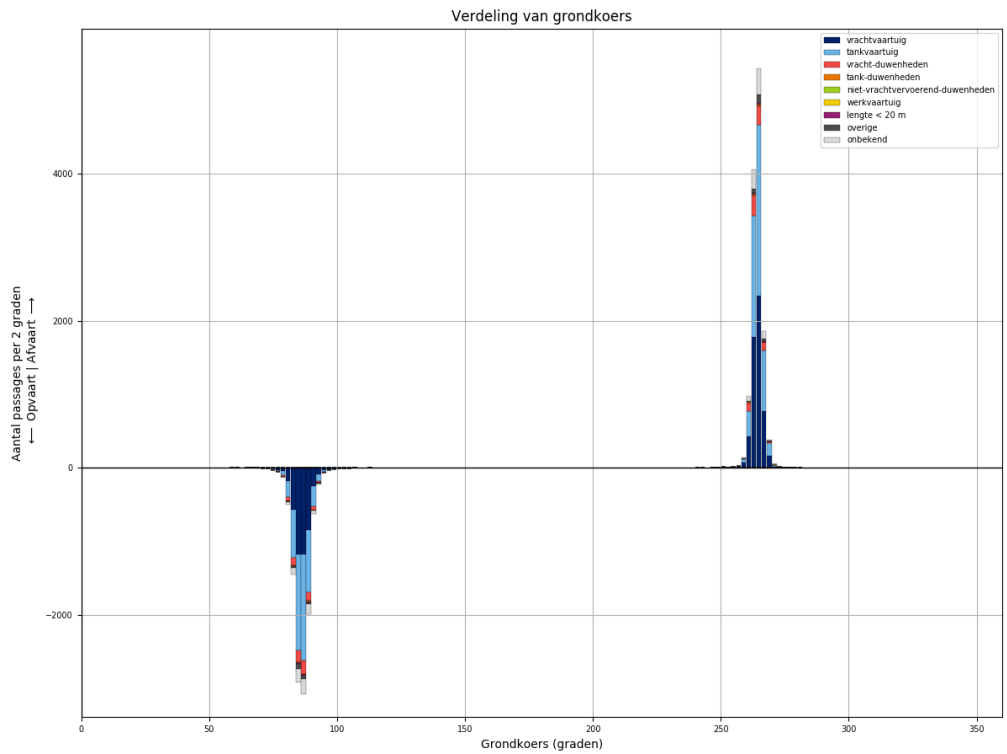
Figuur 110-1 - Verdeling van passage posities over L906



Figuur 110-2 - Lengteverdeling van schepen die L906 passeren



Figuur 110-3 - Snelheidsverdeling van schepen bij passage van L906

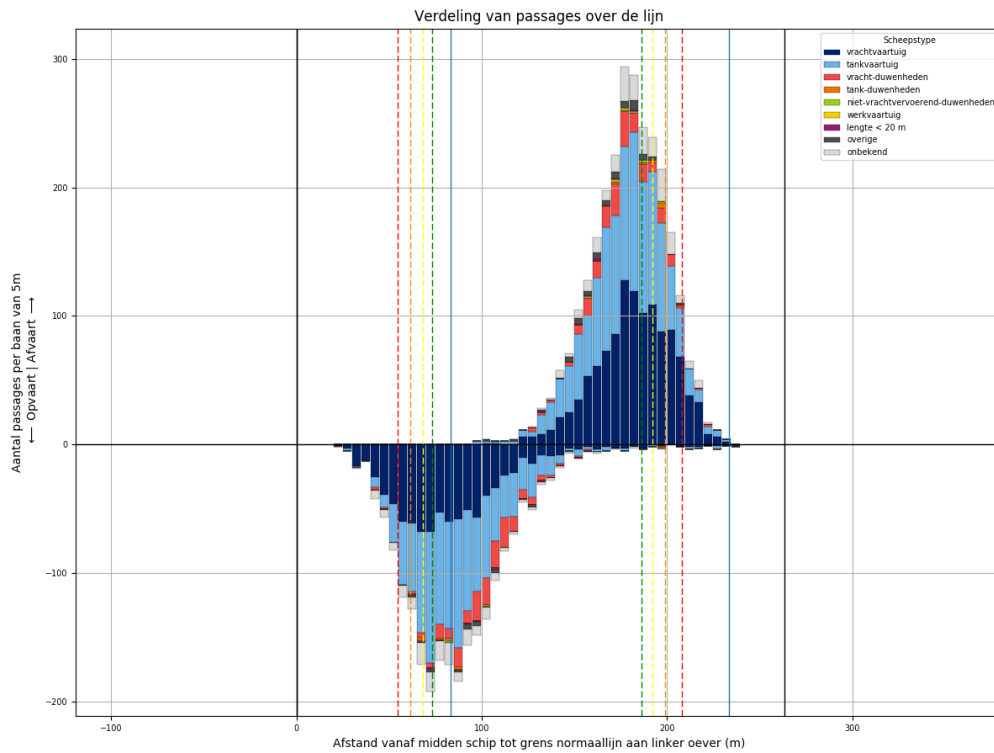


Figuur 110-4 - Koersverdeling van alle schepen bij passage van L906. Passages waarvoor de koers meer dan 30 graden afwijkt van het gemiddelde (per richting), worden niet meegeteld in de tabellen.

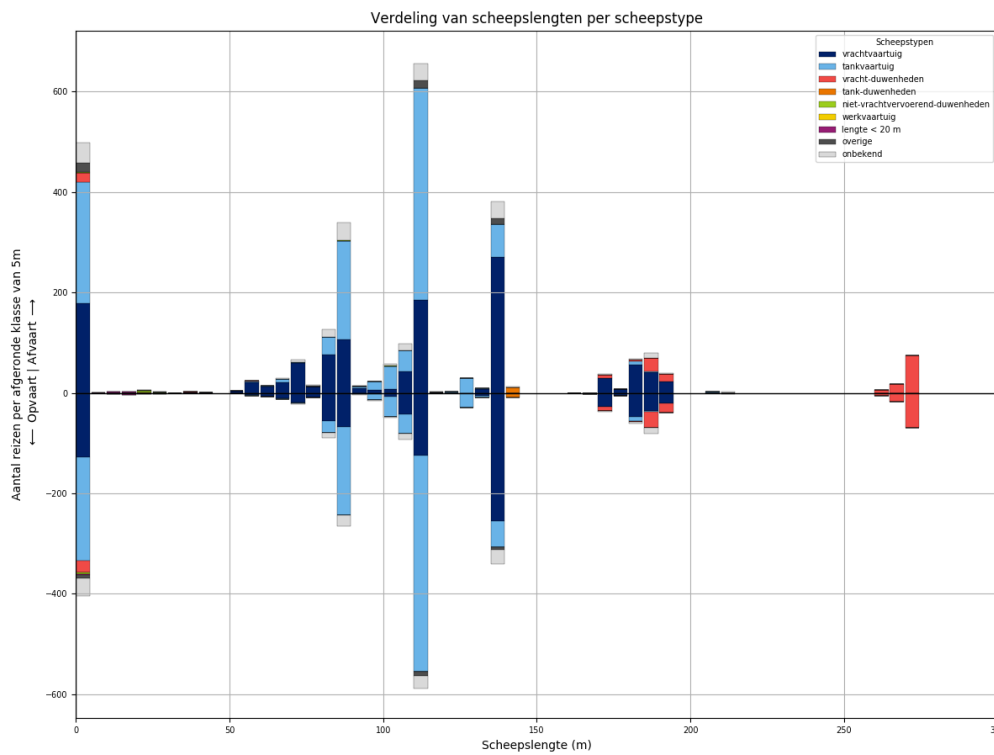
Tabel 110-1 - Aantallen passages per scheepstype, richting en grootteklasse voor L906

Scheepstype	Richting	Passages totaal	0m - 25m	25m - 50m	50m - 75m	75m - 100m	100m - 125m	125m - 150m	150m - 175m	175m - 200m	>200m
vrachtvaartuig	Af	<b>5616</b>	889	11	491	957	1103	1433	135	576	21
	Op	<b>4483</b>	722	2	249	647	888	1301	129	525	20
tankvaartuig	Af	<b>5427</b>	1230	2	90	1140	2401	510	5	40	9
	Op	<b>4957</b>	1093	1	42	967	2324	461	6	53	10
vracht- duwenheden	Af	<b>793</b>	101	9		5	8	6	47	123	494
	Op	<b>743</b>	99	7	2	5	5	4	40	106	475
tank-duwenheden	Af	<b>36</b>						32	2	2	
	Op	<b>25</b>					1	23	1		
niet- vrachtvervoerend- duwenheden	Af	<b>19</b>	10	1		4		1			3
	Op	<b>12</b>	4	1		2	1				4
werkvaartuig	Af	<b>17</b>	13	1	2		1				
	Op	<b>10</b>	9		1						
lengte < 20 m	Af	<b>32</b>	32								
	Op	<b>29</b>	29								
overige	Af	<b>229</b>	36	2	8	14	45	124			
	Op	<b>198</b>	42		7	10	23	116			
onbekend	Af	<b>833</b>	165	2	23	205	203	162	4	47	22
	Op	<b>728</b>	159		14	135	194	154	9	43	20
<b>Totaal</b>	<b>Af</b>	<b>13002</b>	<b>2476</b>	<b>28</b>	<b>614</b>	<b>2325</b>	<b>3761</b>	<b>2268</b>	<b>193</b>	<b>788</b>	<b>549</b>
	<b>Op</b>	<b>11185</b>	<b>2157</b>	<b>11</b>	<b>315</b>	<b>1766</b>	<b>3436</b>	<b>2059</b>	<b>185</b>	<b>727</b>	<b>529</b>

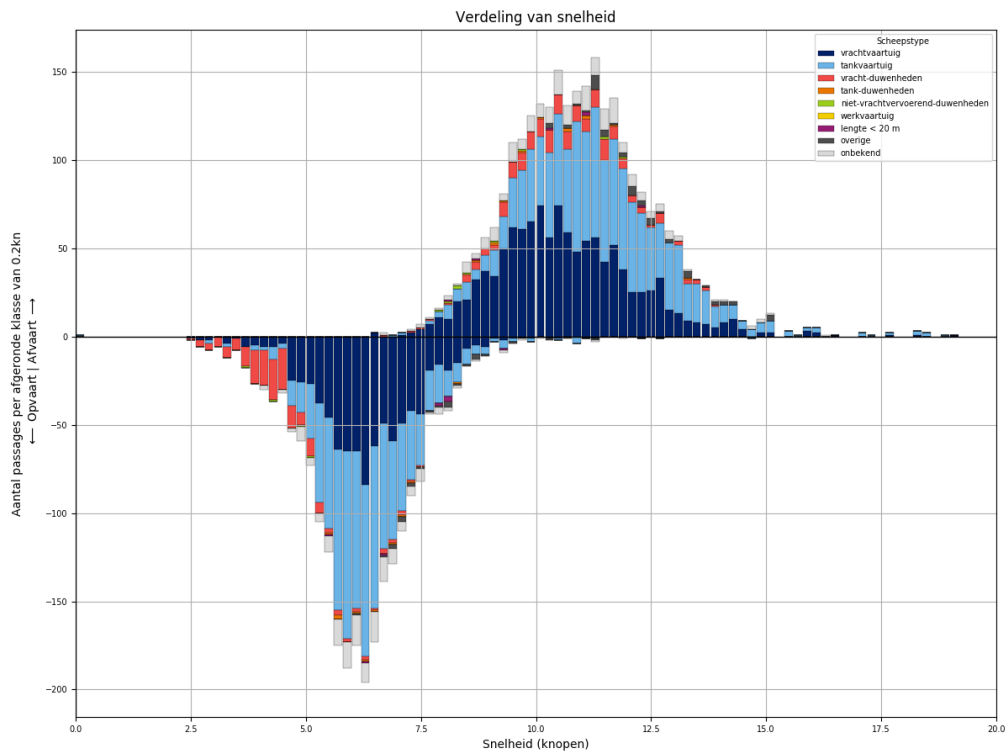
### 111 PASSAGES VAN L906 AFVOERRANGE 3



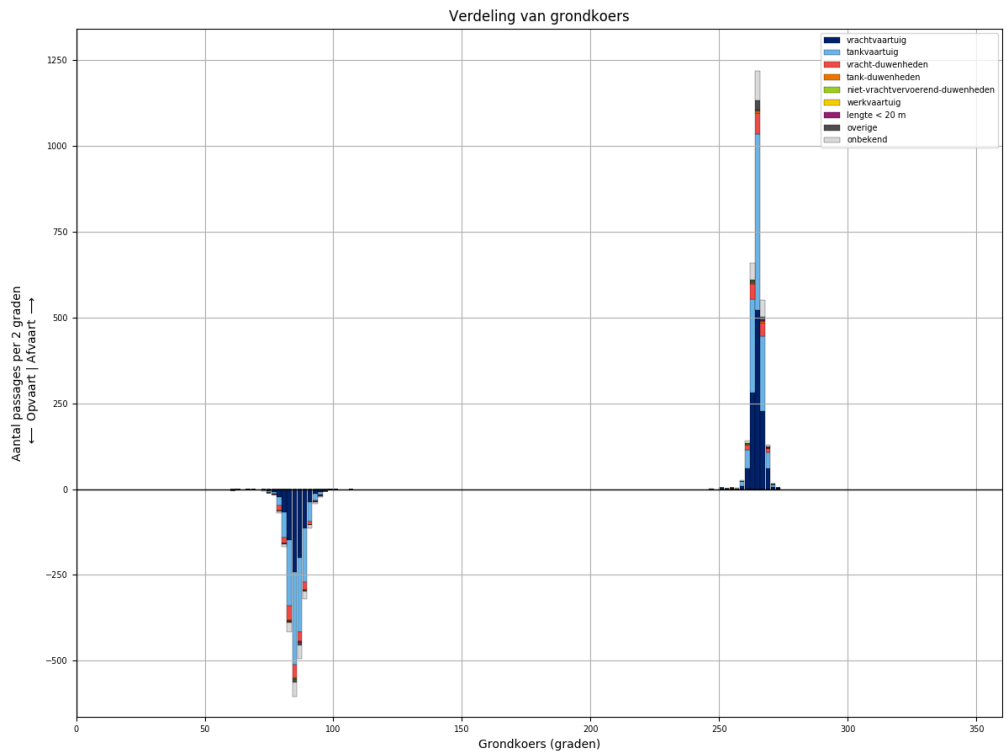
Figuur 111-1 - Verdeling van passage posities over L906



Figuur 111-2 - Lengteverdeling van schepen die L906 passeren



Figuur 111-3 - Snelheidsverdeling van schepen bij passage van L906

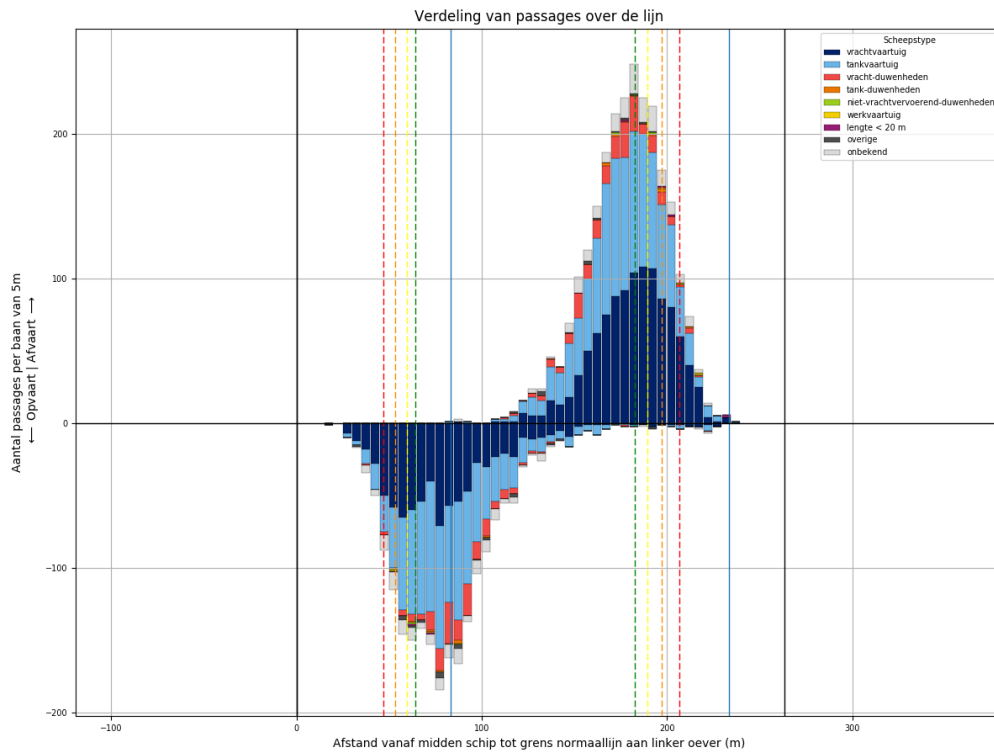


Figuur 111-4 - Koersverdeling van alle schepen bij passage van L906. Passages waarvoor de koers meer dan 30 graden afwijkt van het gemiddelde (per richting), worden niet meegeteld in de tabellen.

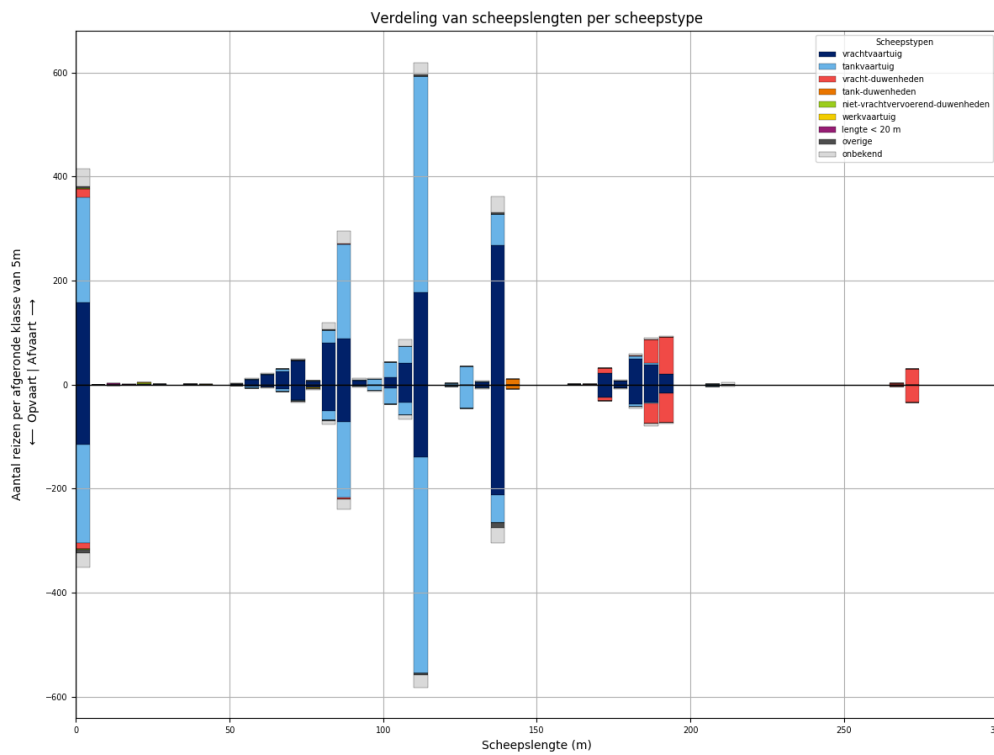
Tabel 111-1 - Aantallen passages per scheepstype, richting en grootteklasse voor L906

Scheepstype	Richting	Passages totaal	0m - 25m	25m - 50m	50m - 75m	75m - 100m	100m - 125m	125m - 150m	150m - 175m	175m - 200m	>200m
vrachtvaartuig	Af	<b>1177</b>	178	2	117	212	236	277	29	126	
	Op	<b>884</b>	128		43	137	175	262	28	111	
tankvaartuig	Af	<b>1128</b>	242		15	249	512	99		8	3
	Op	<b>1027</b>	207		3	211	511	84		10	1
vracht-duwenheden	Af	<b>175</b>	19	2	1	1			7	47	98
	Op	<b>181</b>	23	1		1			11	53	92
tank-duwenheden	Af	<b>11</b>						11			
	Op	<b>10</b>						10			
niet-vrachtvervoerend-duwenheden	Af	<b>9</b>	6	1		1	1				
	Op	<b>4</b>	4								
werkvaartuig	Af	<b>0</b>									
	Op	<b>0</b>									
lengte < 20 m	Af	<b>6</b>	6								
	Op	<b>8</b>	8								
overige	Af	<b>51</b>	20	1		2	16	12			
	Op	<b>25</b>	9	3		1	7	5			
onbekend	Af	<b>204</b>	40		7	54	51	35	2	12	3
	Op	<b>161</b>	34	1	2	35	40	28	2	15	4
<b>Totaal</b>	<b>Af</b>	<b>2761</b>	<b>511</b>	<b>6</b>	<b>140</b>	<b>519</b>	<b>816</b>	<b>434</b>	<b>38</b>	<b>193</b>	<b>104</b>
	<b>Op</b>	<b>2300</b>	<b>413</b>	<b>5</b>	<b>48</b>	<b>385</b>	<b>733</b>	<b>389</b>	<b>41</b>	<b>189</b>	<b>97</b>

### 112 PASSAGES VAN L906 AFVOERRANGE 4

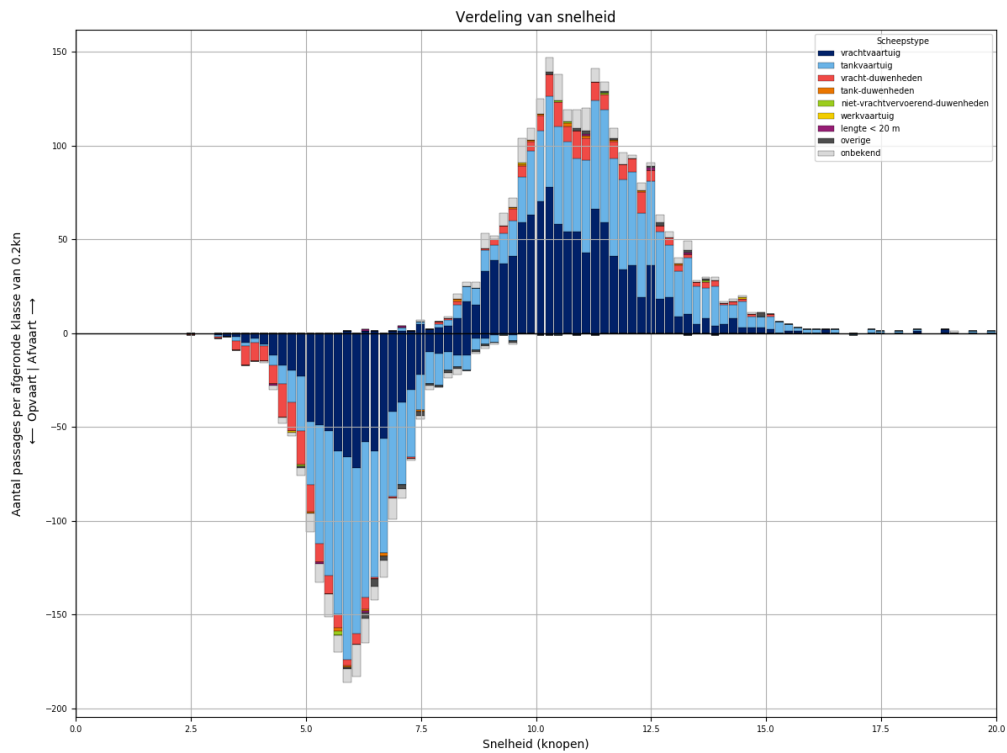


Figuur 112-1 - Verdeling van passage posities over L906

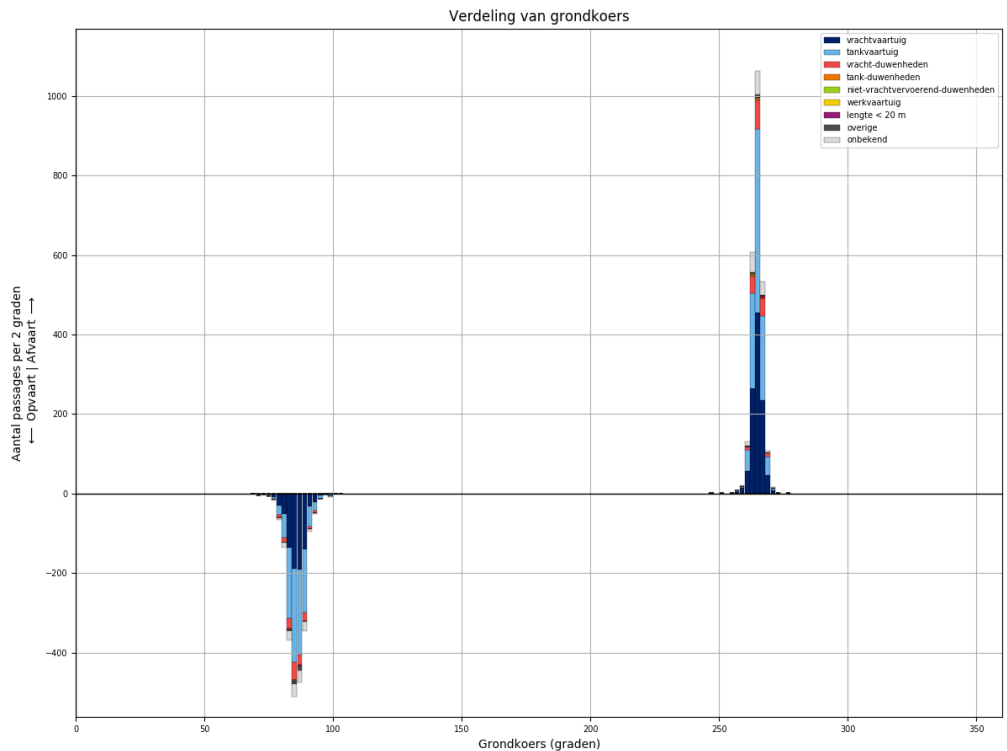


Figuur 112-2 - Lengteverdeling van schepen die L906 passeren





Figuur 112-3 - Snelheidsverdeling van schepen bij passage van L906

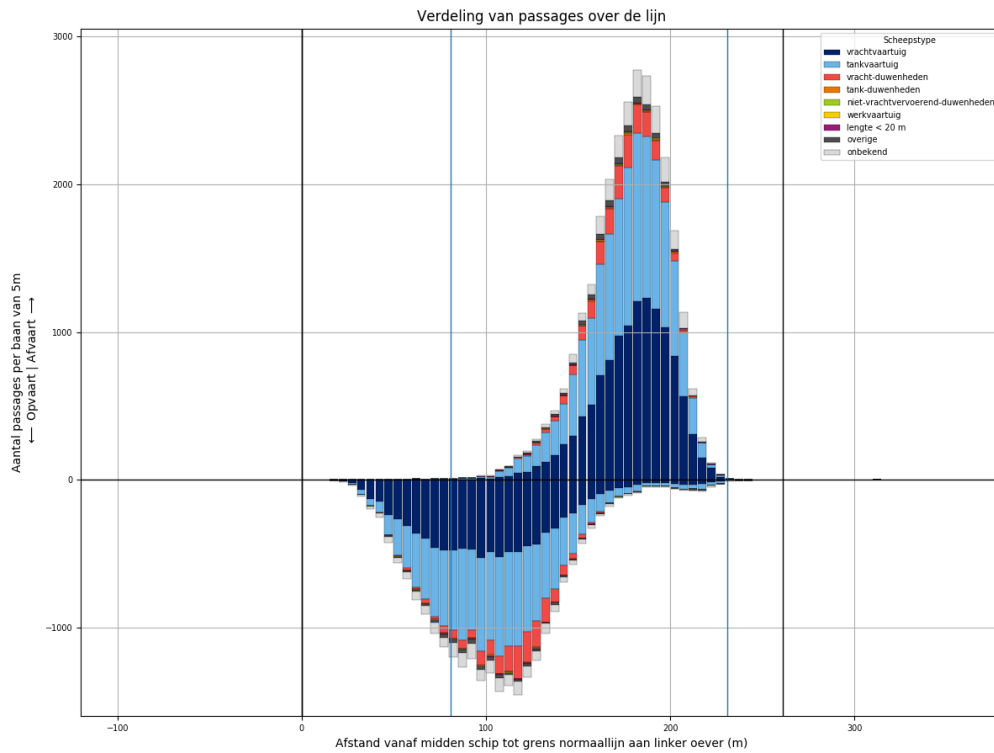


Figuur 112-4 - Koersverdeling van alle schepen bij passage van L906. Passages waarvoor de koers meer dan 30 graden afwijkt van het gemiddelde (per richting), worden niet meegeteld in de tabellen.

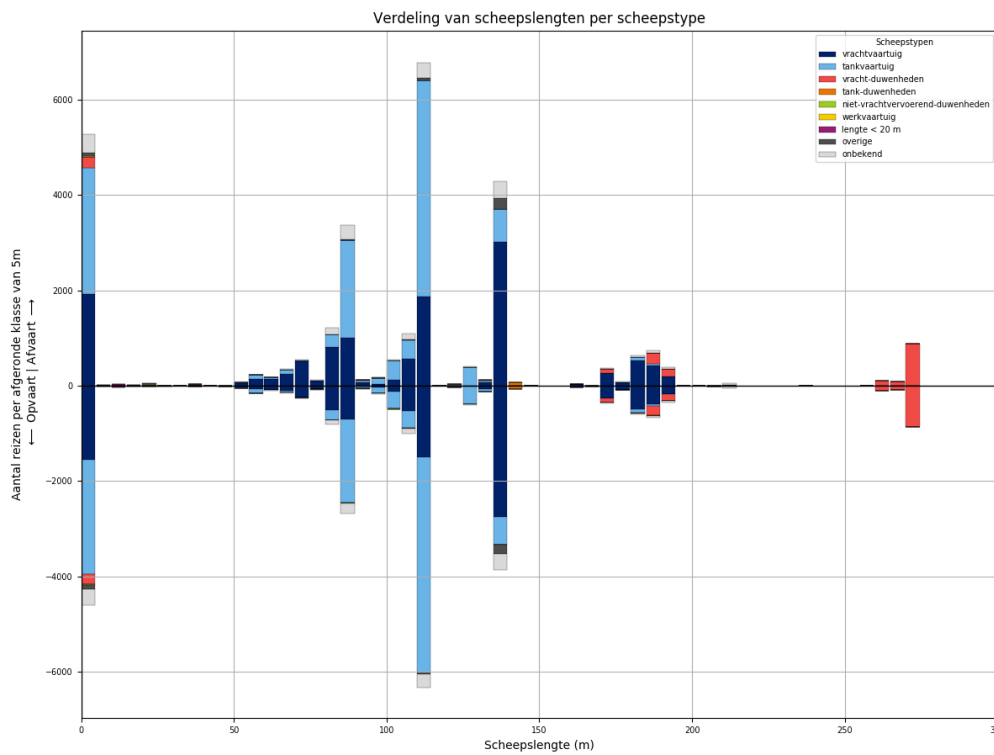
Tabel 112-1 - Aantallen passages per scheepstype, richting en grootteklasse voor L906

Scheepstype	Richting	Passages totaal	0m - 25m	25m - 50m	50m - 75m	75m - 100m	100m - 125m	125m - 150m	150m - 175m	175m - 200m	>200m
vrachtvaartuig	Af	<b>1087</b>	158	1	101	182	232	272	25	116	
	Op	<b>818</b>	115	1	50	131	181	219	25	96	
tankvaartuig	Af	<b>1026</b>	204	1	11	220	482	97		9	2
	Op	<b>958</b>	189	2	10	176	473	99		6	3
vracht-duwenheden	Af	<b>182</b>	16			2			11	119	34
	Op	<b>155</b>	12			4	1		6	95	37
tank-duwenheden	Af	<b>11</b>						11			
	Op	<b>8</b>						8			
niet-vrachtvervoerend-duwenheden	Af	<b>4</b>	3	1							
	Op	<b>3</b>	3								
werkvaartuig	Af	<b>2</b>	1	1							
	Op	<b>1</b>				1					
lengte < 20 m	Af	<b>5</b>	5								
	Op	<b>3</b>	3								
overige	Af	<b>13</b>	3		2	2	3	3			
	Op	<b>22</b>	6		1	3	2	10			
onbekend	Af	<b>165</b>	35		5	41	36	32		10	6
	Op	<b>137</b>	27		3	29	33	29		11	5
<b>Totaal</b>	<b>Af</b>	<b>2495</b>	<b>425</b>	<b>4</b>	<b>119</b>	<b>447</b>	<b>753</b>	<b>415</b>	<b>36</b>	<b>254</b>	<b>42</b>
	<b>Op</b>	<b>2105</b>	<b>355</b>	<b>3</b>	<b>64</b>	<b>344</b>	<b>690</b>	<b>365</b>	<b>31</b>	<b>208</b>	<b>45</b>

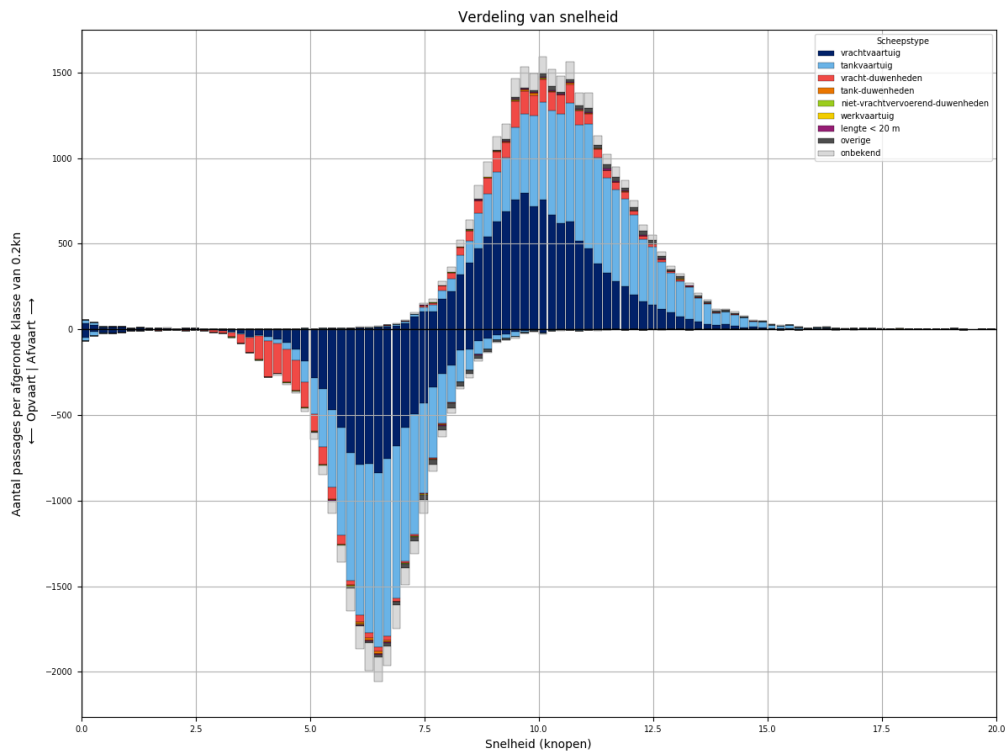
### 113 PASSAGES VAN L907 ALLE AFVOERRANGES



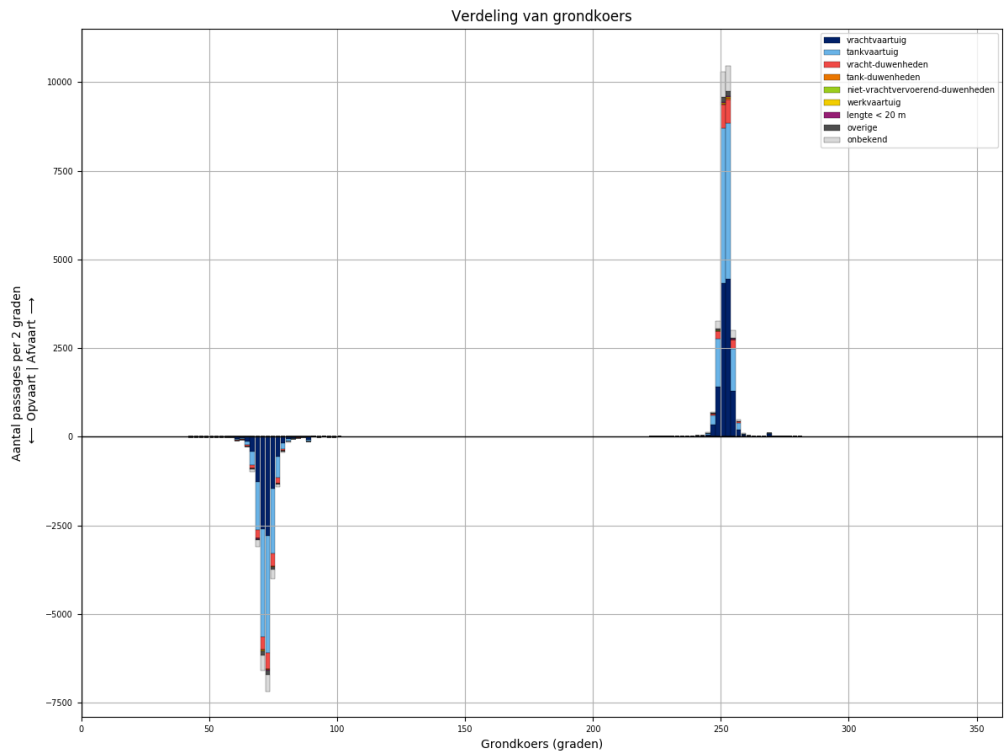
Figuur 113-1 - Verdeling van passage posities over L907



Figuur 113-2 - Lengteverdeling van schepen die L907 passeren



Figuur 113-3 - Snelheidsverdeling van schepen bij passage van L907

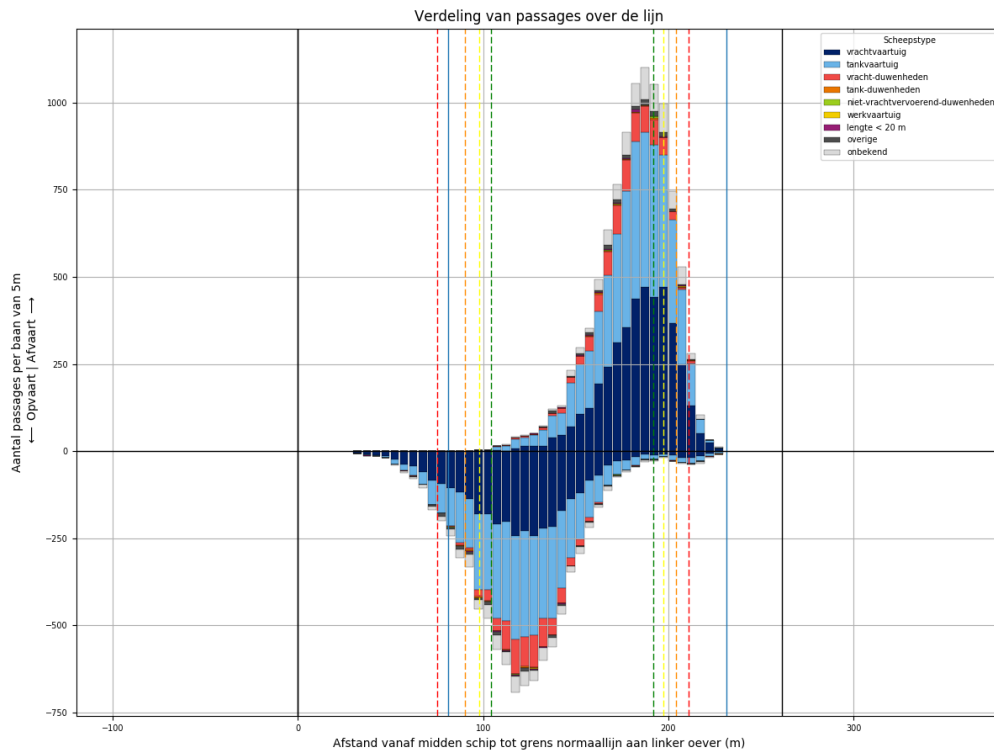


Figuur 113-4 - Koersverdeling van alle schepen bij passage van L907. Passages waarvoor de koers meer dan 30 graden afwijkt van het gemiddelde (per richting), worden niet meegeteld in de tabellen.

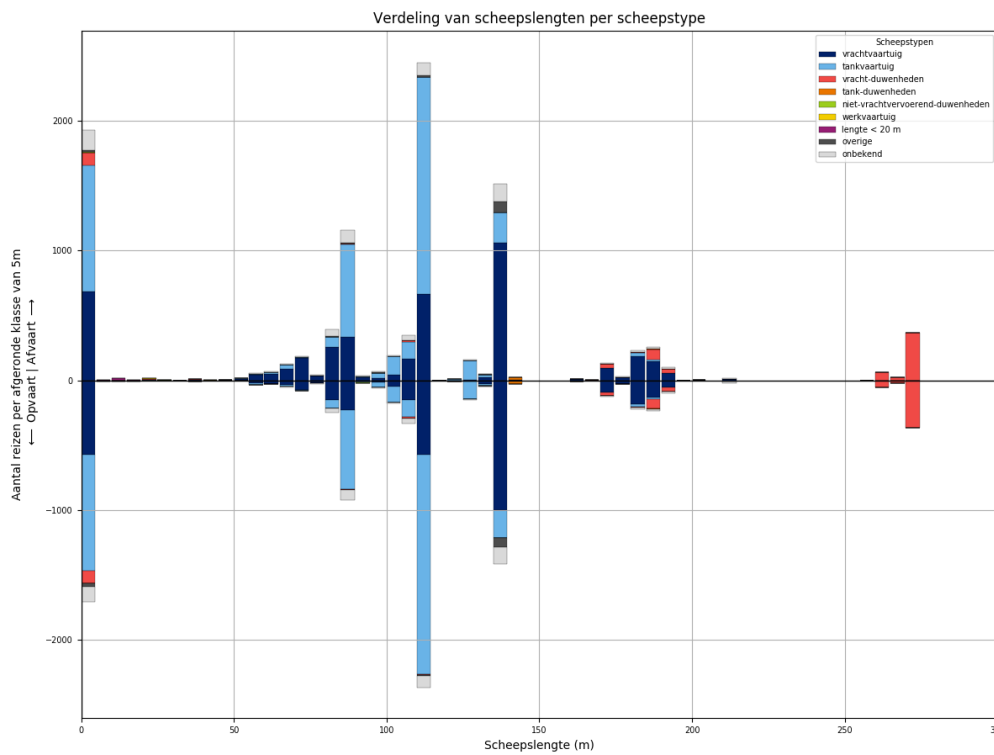
Tabel 113-1 - Aantallen passages per scheepstype, richting en grootteklasse voor L907

Scheepstype	Richting	Passages totaal	0m - 25m	25m - 50m	50m - 75m	75m - 100m	100m - 125m	125m - 150m	150m - 175m	175m - 200m	>200m
vrachtvaartuig	Af	<b>12320</b>	1924	23	1106	2033	2562	3100	299	1237	36
	Op	<b>9863</b>	1550	10	537	1359	2133	2825	283	1139	27
tankvaartuig	Af	<b>11936</b>	2659	3	221	2473	5355	1111	5	95	14
	Op	<b>11033</b>	2396	3	135	2095	5278	1005	7	98	16
vracht-duwenheden	Af	<b>1879</b>	236	15	2	17	23	7	99	409	1071
	Op	<b>1790</b>	226	14	2	13	19	5	90	368	1053
tank-duwenheden	Af	<b>83</b>						75	3	5	
	Op	<b>72</b>					1	68	2	1	
niet-vrachtvervoerend-duwenheden	Af	<b>42</b>	25	6		5	1	1			4
	Op	<b>26</b>	11	5		4	1			1	4
werkvaartuig	Af	<b>25</b>	18	3	2		2				
	Op	<b>14</b>	11		1	1	1				
lengte < 20 m	Af	<b>73</b>	73								
	Op	<b>60</b>	60								
overige	Af	<b>428</b>	77	4	13	29	77	228			
	Op	<b>369</b>	84	3	9	22	45	206			
onbekend	Af	<b>1907</b>	396	2	59	471	443	370	11	112	43
	Op	<b>1589</b>	342	1	25	311	396	344	14	115	41
<b>Totaal</b>	<b>Af</b>	<b>28693</b>	<b>5408</b>	<b>56</b>	<b>1403</b>	<b>5028</b>	<b>8463</b>	<b>4892</b>	<b>417</b>	<b>1858</b>	<b>1168</b>
	<b>Op</b>	<b>24816</b>	<b>4680</b>	<b>36</b>	<b>709</b>	<b>3805</b>	<b>7874</b>	<b>4453</b>	<b>396</b>	<b>1722</b>	<b>1141</b>

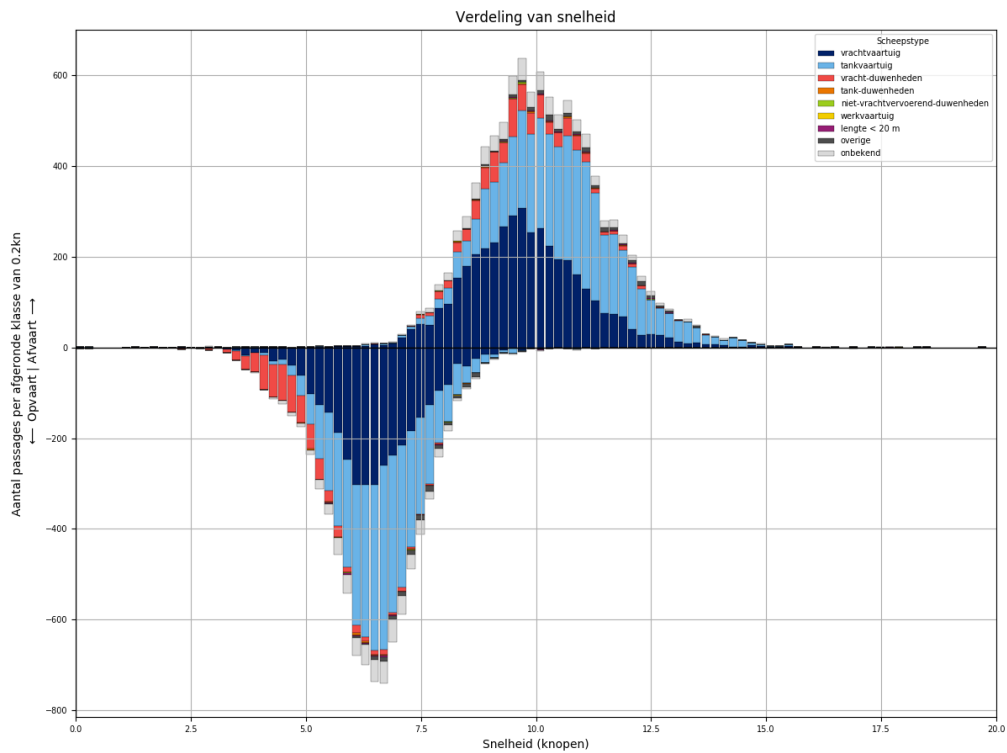
### 114 PASSAGES VAN L907 AFVOERRANGE 1



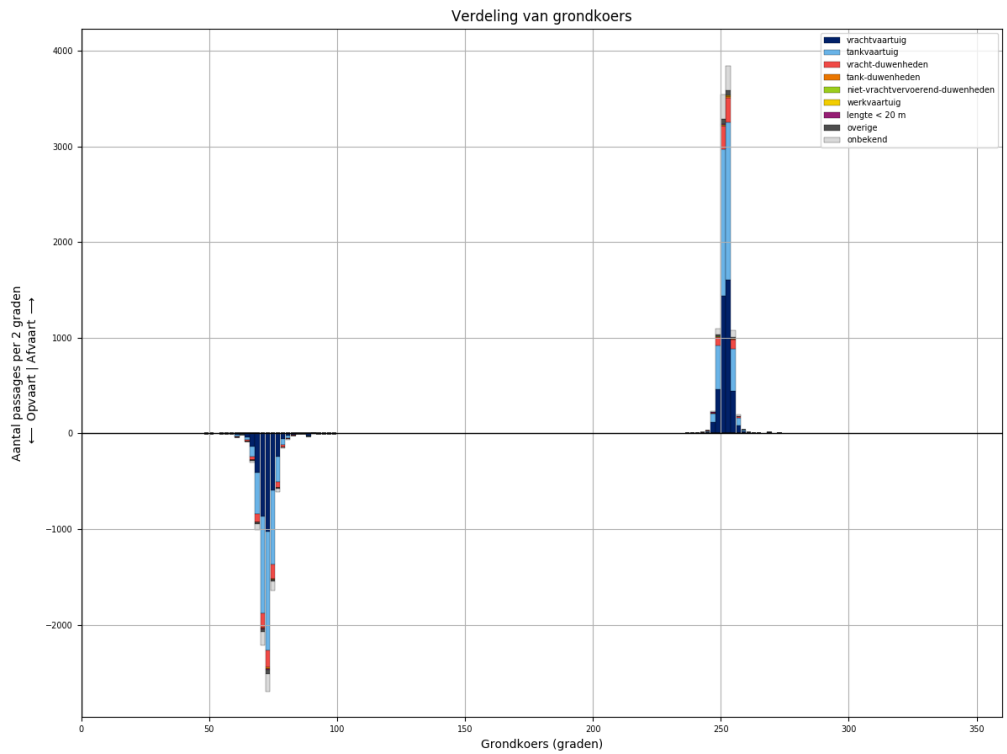
Figuur 114-1 - Verdeling van passage posities over L907



Figuur 114-2 - Lengteverdeling van schepen die L907 passeren



*Figuur 114-3 - Snelheidsverdeling van schepen bij passage van L907*



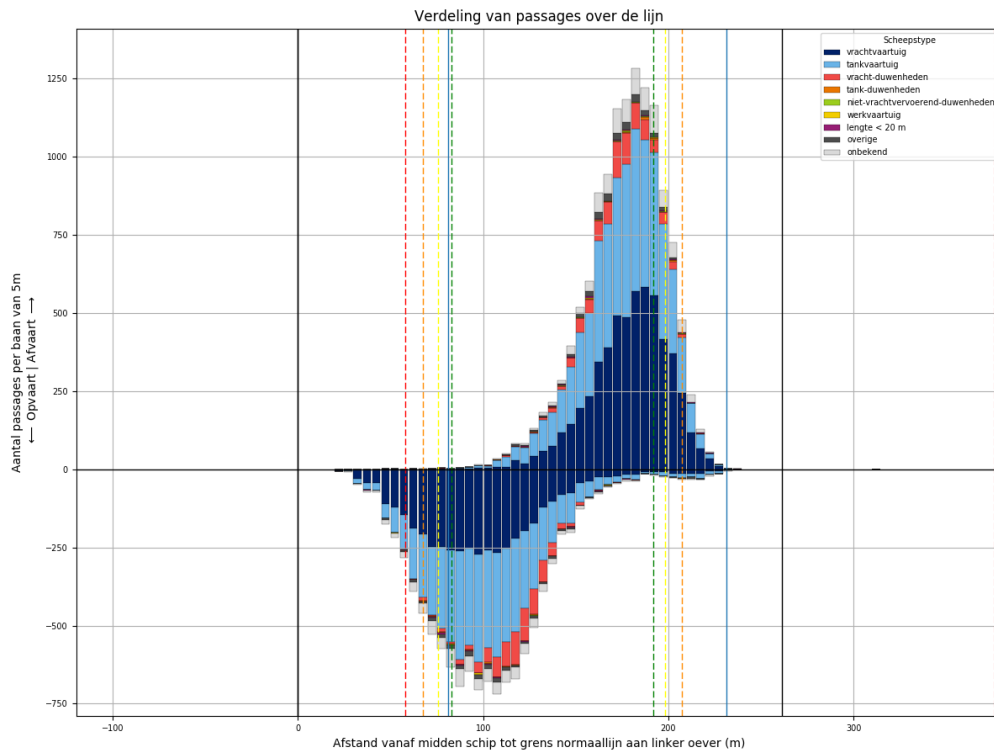
*Figuur 114-4 - Koersverdeling van alle schepen bij passage van L907. Passages waarvoor de koers meer dan 30 graden afwijkt van het gemiddelde (per richting), worden niet meegeteld in de tabellen.*

Tabel 114-1 - Aantallen passages per scheepstype, richting en grootteklasse voor L907

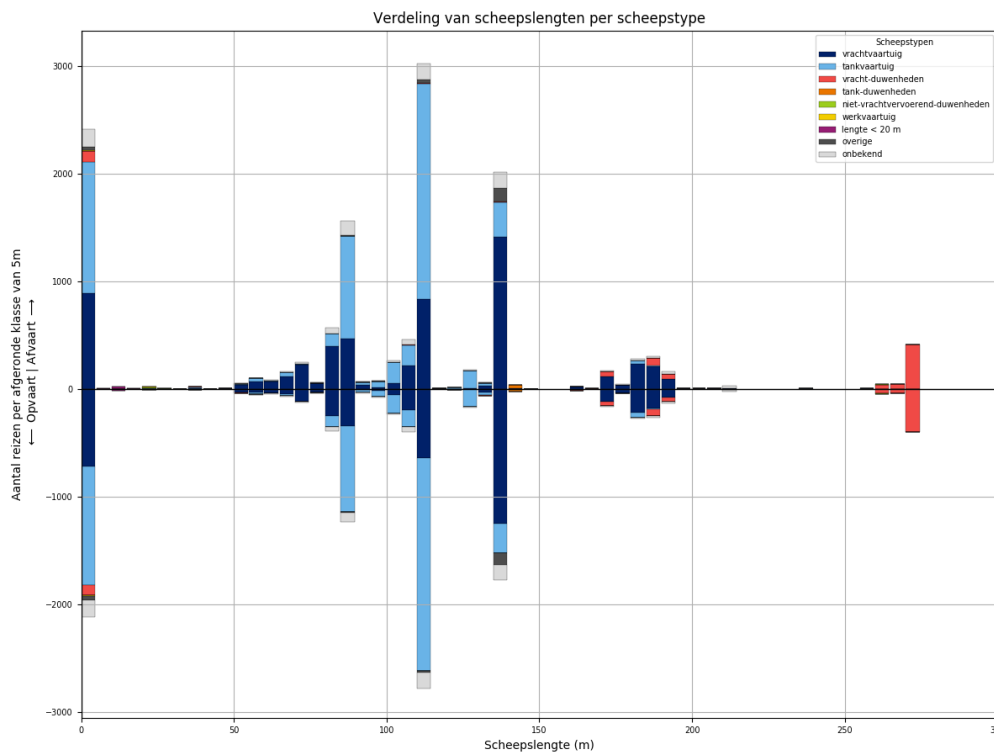
Scheepstype	Richting	Passages totaal	0m - 25m	25m - 50m	50m - 75m	75m - 100m	100m - 125m	125m - 150m	150m - 175m	175m - 200m	>200m
vrachtvaartuig	Af	<b>4215</b>	686	7	365	660	871	1089	105	418	14
	Op	<b>3472</b>	572	5	163	423	766	1035	98	400	10
tankvaartuig	Af	<b>4283</b>	976		62	850	1952	404		38	1
	Op	<b>4010</b>	895		28	727	1962	364	1	31	2
vracht- duwenheden	Af	<b>730</b>	101	5	1	9	15	1	34	117	447
	Op	<b>705</b>	97	5		3	13	1	33	112	441
tank-duwenheden	Af	<b>26</b>						22	1	3	
	Op	<b>26</b>						24	1	1	
niet- vrachtvervoerend- duwenheden	Af	<b>10</b>	6	3							1
	Op	<b>6</b>		3		2				1	
werkvaartuig	Af	<b>6</b>	4	1			1				
	Op	<b>3</b>	2				1				
lengte < 20 m	Af	<b>29</b>	29								
	Op	<b>20</b>	20								
overige	Af	<b>132</b>	19	1	2	11	12	87			
	Op	<b>122</b>	26		1	7	13	75			
onbekend	Af	<b>695</b>	155		23	165	150	142	5	44	11
	Op	<b>562</b>	120		6	113	131	134	3	44	11
<b>Totaal</b>	<b>Af</b>	<b>10126</b>	<b>1976</b>	<b>17</b>	<b>453</b>	<b>1695</b>	<b>3001</b>	<b>1745</b>	<b>145</b>	<b>620</b>	<b>474</b>
	<b>Op</b>	<b>8926</b>	<b>1732</b>	<b>13</b>	<b>198</b>	<b>1275</b>	<b>2886</b>	<b>1633</b>	<b>136</b>	<b>589</b>	<b>464</b>



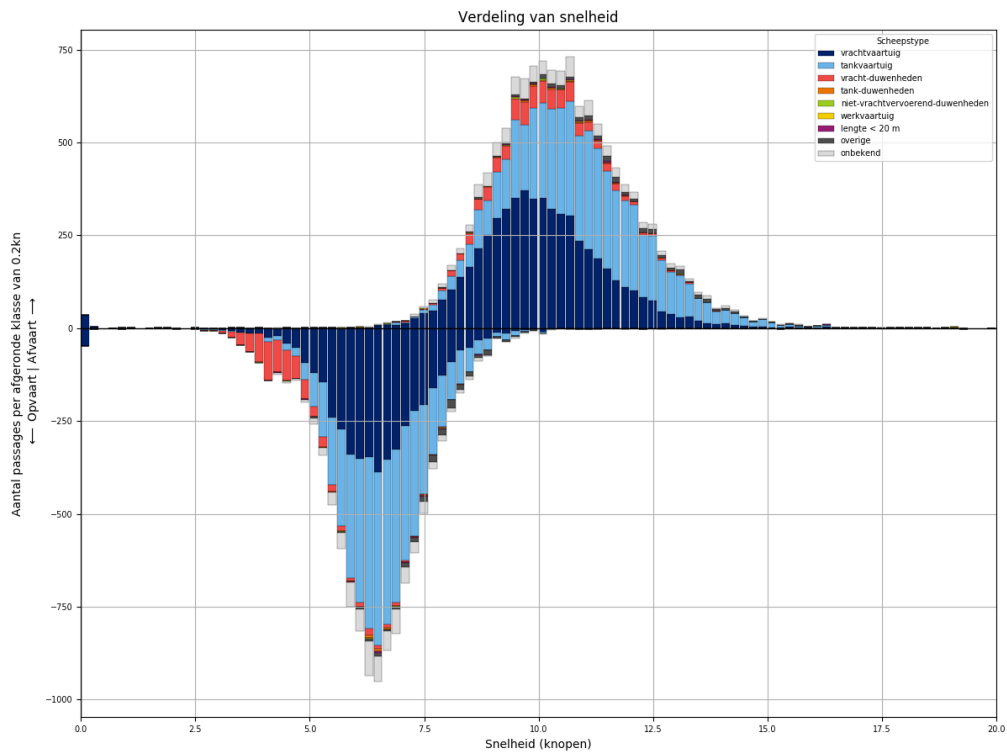
### 115 PASSAGES VAN L907 AFVOERRANGE 2



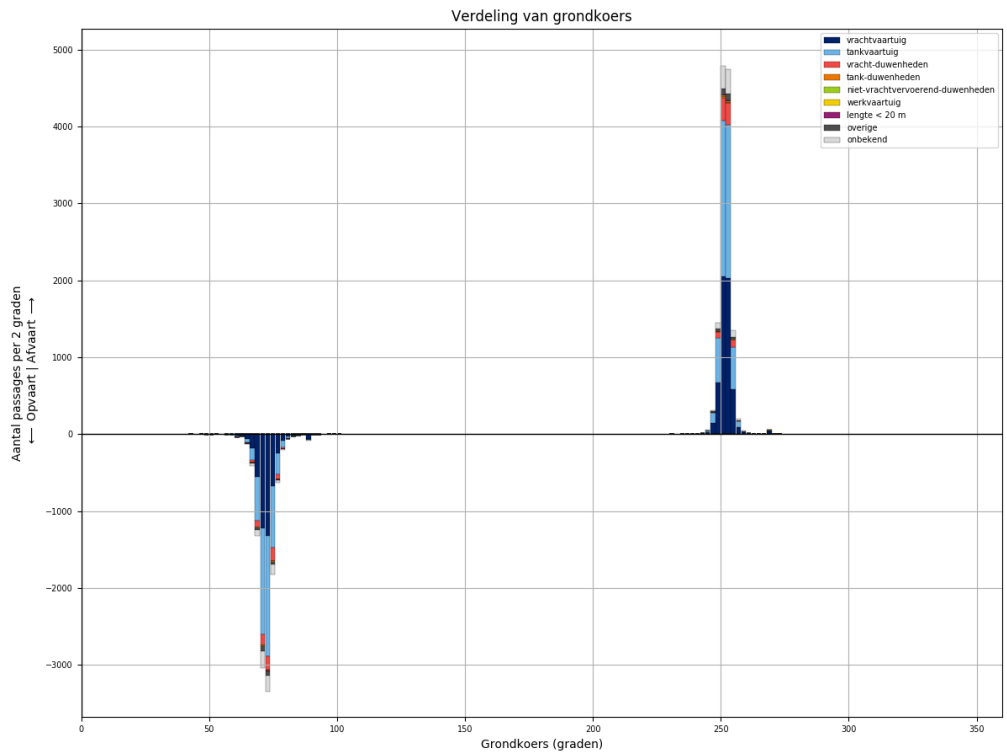
Figuur 115-1 - Verdeling van passage posities over L907



Figuur 115-2 - Lengteverdeling van schepen die L907 passeren



*Figuur 115-3 - Snelheidsverdeling van schepen bij passage van L907*

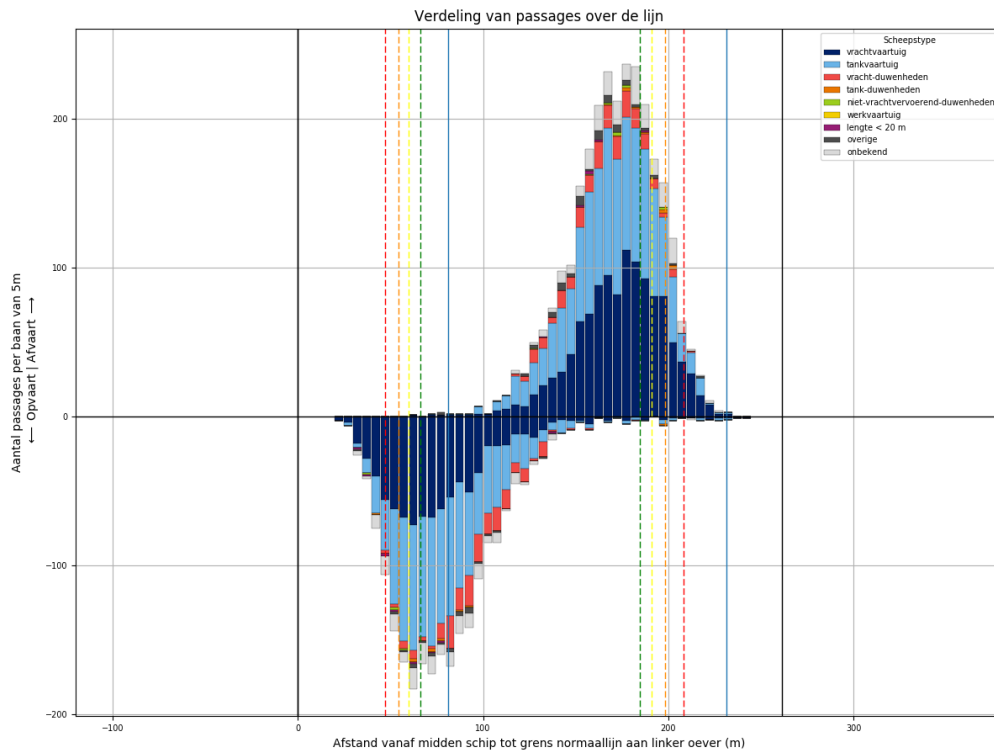


*Figuur 115-4 - Koersverdeling van alle schepen bij passage van L907. Passages waarvoor de koers meer dan 30 graden afwijkt van het gemiddelde (per richting), worden niet meegeteld in de tabellen.*

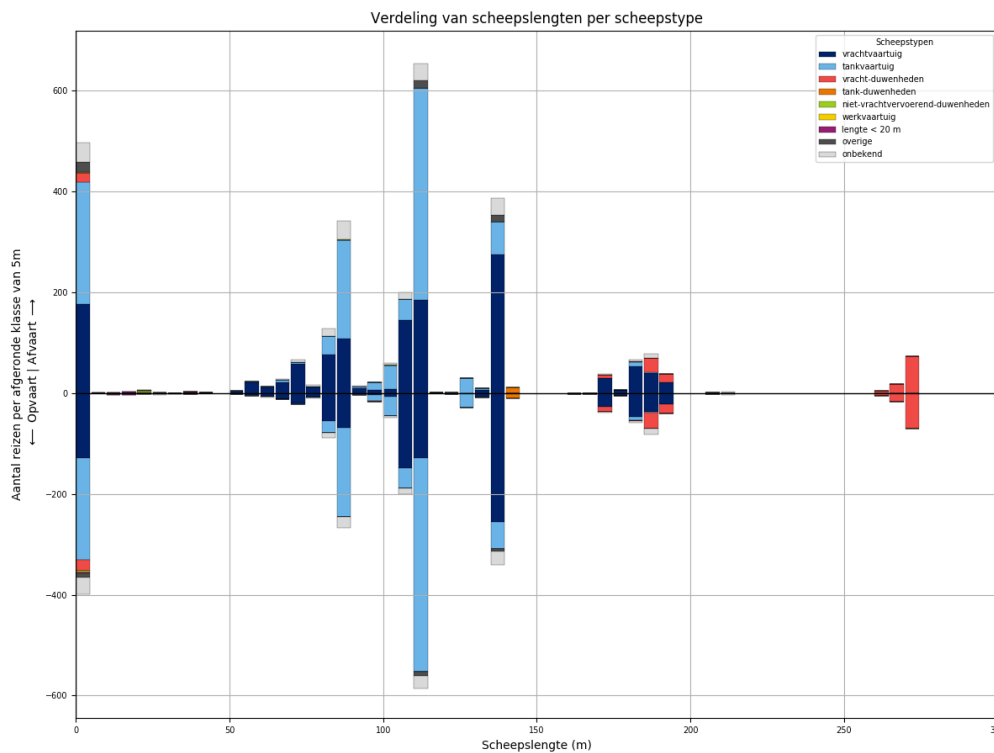
Tabel 115-1 - Aantallen passages per scheepstype, richting en grootteklasse voor L907

Scheepstype	Richting	Passages totaal	0m - 25m	25m - 50m	50m - 75m	75m - 100m	100m - 125m	125m - 150m	150m - 175m	175m - 200m	>200m
vrachtvaartuig	Af	<b>5687</b>	892	13	520	970	1107	1448	136	579	22
	Op	<b>4534</b>	725	4	277	666	895	1288	131	531	17
tankvaartuig	Af	<b>5418</b>	1224	2	89	1143	2394	512	5	40	9
	Op	<b>4958</b>	1104	1	43	969	2315	458	6	52	10
vracht- duwenheden	Af	<b>788</b>	99	8		6	8	6	47	123	491
	Op	<b>740</b>	94	8	2	5	5	4	39	104	479
tank-duwenheden	Af	<b>36</b>						32	2	2	
	Op	<b>27</b>					1	25	1		
niet- vrachtvervoerend- duwenheden	Af	<b>19</b>	10	1		4		1			3
	Op	<b>12</b>	4	1		2	1				4
werkvaartuig	Af	<b>17</b>	13	1	2		1				
	Op	<b>10</b>	9		1						
lengte < 20 m	Af	<b>33</b>	33								
	Op	<b>28</b>	28								
overige	Af	<b>231</b>	35	2	8	14	46	126			
	Op	<b>199</b>	43		7	11	23	115			
onbekend	Af	<b>835</b>	165	2	23	206	206	160	4	46	23
	Op	<b>724</b>	157		14	135	192	153	9	44	20
<b>Totaal</b>	<b>Af</b>	<b>13064</b>	<b>2471</b>	<b>29</b>	<b>642</b>	<b>2343</b>	<b>3762</b>	<b>2285</b>	<b>194</b>	<b>790</b>	<b>548</b>
	<b>Op</b>	<b>11232</b>	<b>2164</b>	<b>14</b>	<b>344</b>	<b>1788</b>	<b>3432</b>	<b>2043</b>	<b>186</b>	<b>731</b>	<b>530</b>

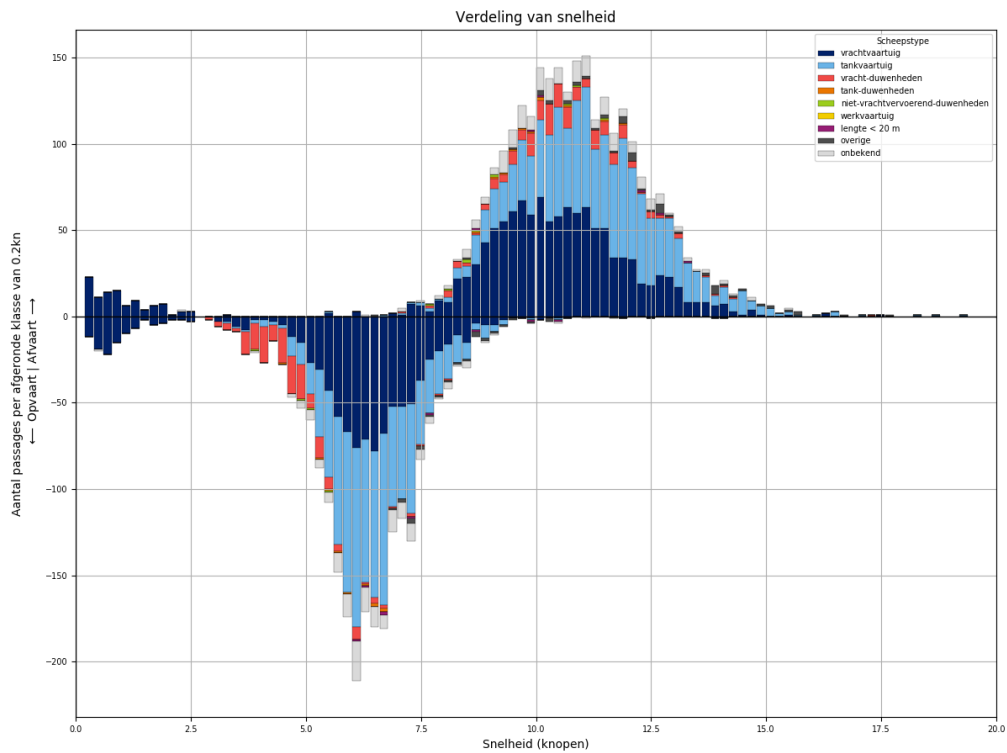
### 116 PASSAGES VAN L907 AFVOERRANGE 3



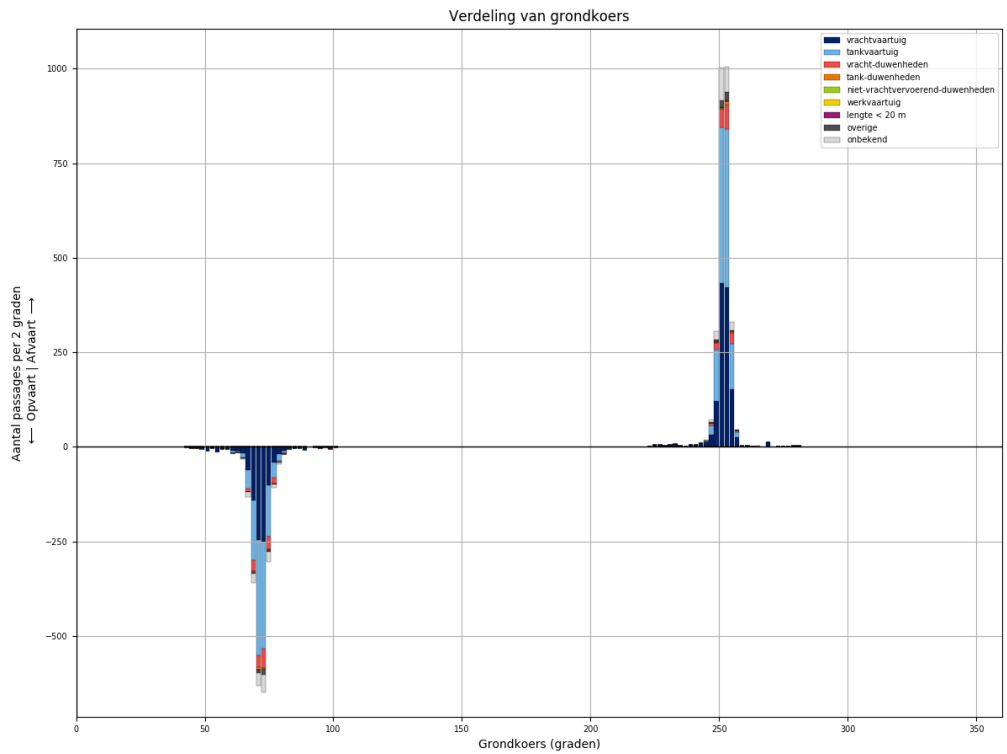
Figuur 116-1 - Verdeling van passage posities over L907



Figuur 116-2 - Lengteverdeling van schepen die L907 passeren



Figuur 116-3 - Snelheidsverdeling van schepen bij passage van L907

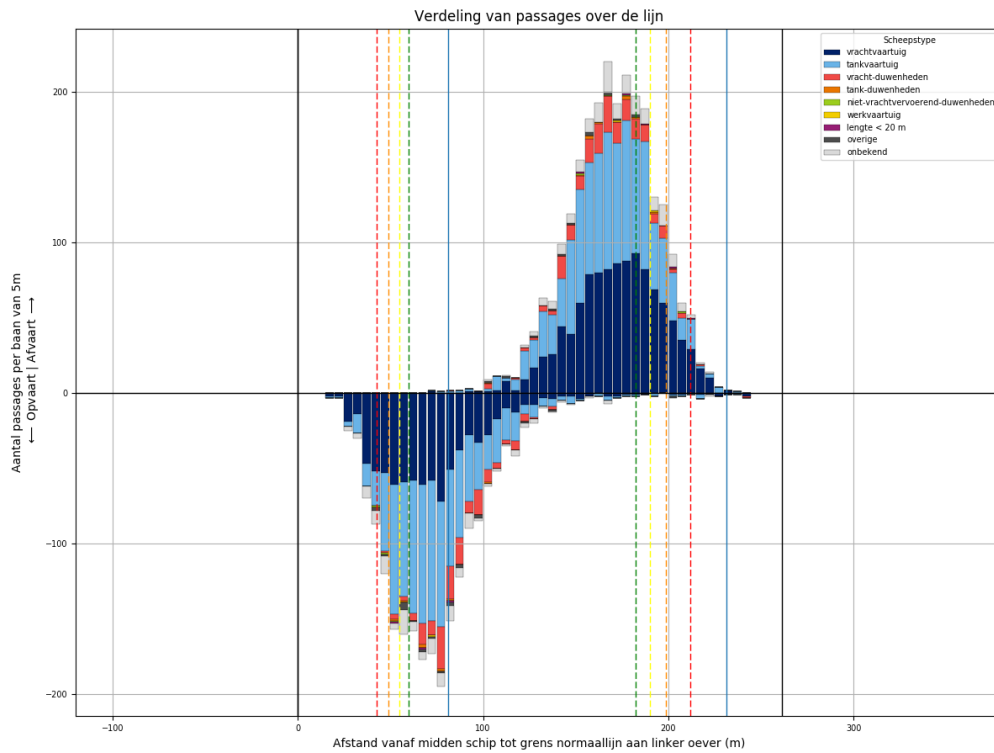


Figuur 116-4 - Koersverdeling van alle schepen bij passage van L907. Passages waarvoor de koers meer dan 30 graden afwijkt van het gemiddelde (per richting), worden niet meegeteld in de tabellen.

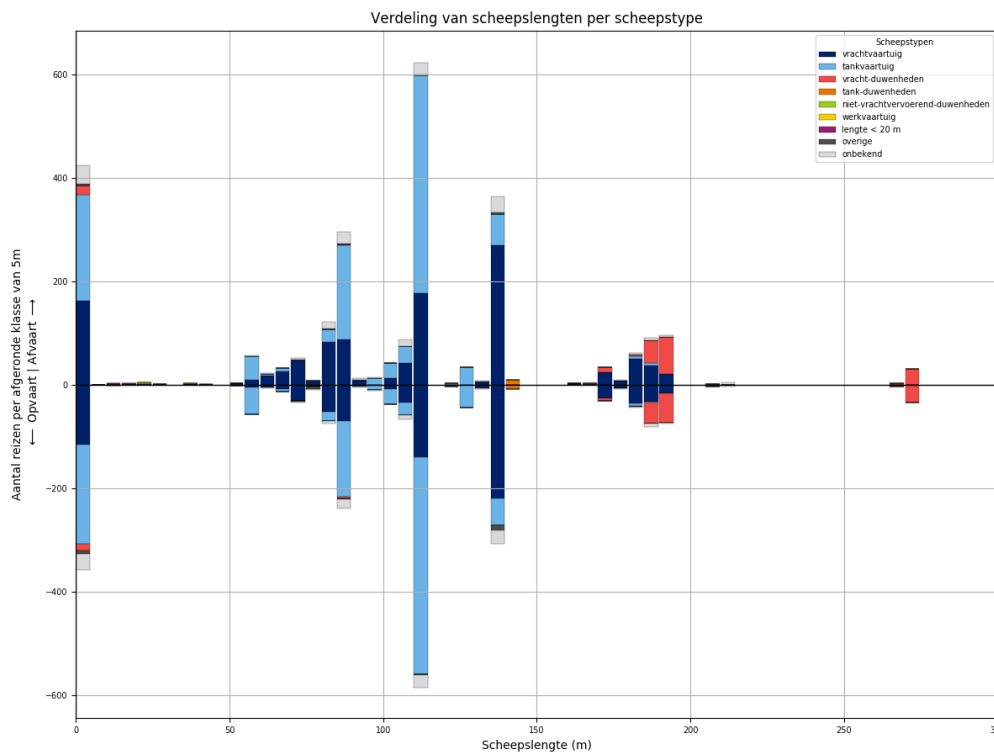
Tabel 116-1 - Aantallen passages per scheepstype, richting en grootteklasse voor L907

Scheepstype	Richting	Passages totaal	0m - 25m	25m - 50m	50m - 75m	75m - 100m	100m - 125m	125m - 150m	150m - 175m	175m - 200m	>200m
vrachtvaartuig	Af	<b>1283</b>	176	2	117	215	339	282	30	122	
	Op	<b>988</b>	128		43	136	283	262	28	108	
tankvaartuig	Af	<b>1127</b>	243		14	249	511	99		8	3
	Op	<b>1017</b>	202		3	214	505	83		9	1
vracht-duwenheden	Af	<b>175</b>	19	2	1	1			7	48	97
	Op	<b>181</b>	23	1		1			11	53	92
tank-duwenheden	Af	<b>11</b>						11			
	Op	<b>10</b>						10			
niet-vrachtvervoerend-duwenheden	Af	<b>9</b>	6	1		1	1				
	Op	<b>4</b>	4								
werkvaartuig	Af	<b>0</b>									
	Op	<b>0</b>									
lengte < 20 m	Af	<b>6</b>	6								
	Op	<b>9</b>	9								
overige	Af	<b>51</b>	20	1		2	16	12			
	Op	<b>25</b>	9	3		1	7	5			
onbekend	Af	<b>205</b>	40		7	55	51	35	2	12	3
	Op	<b>163</b>	34	1	2	35	41	28	2	15	5
<b>Totaal</b>	<b>Af</b>	<b>2867</b>	<b>510</b>	<b>6</b>	<b>139</b>	<b>523</b>	<b>918</b>	<b>439</b>	<b>39</b>	<b>190</b>	<b>103</b>
	<b>Op</b>	<b>2397</b>	<b>409</b>	<b>5</b>	<b>48</b>	<b>387</b>	<b>836</b>	<b>388</b>	<b>41</b>	<b>185</b>	<b>98</b>

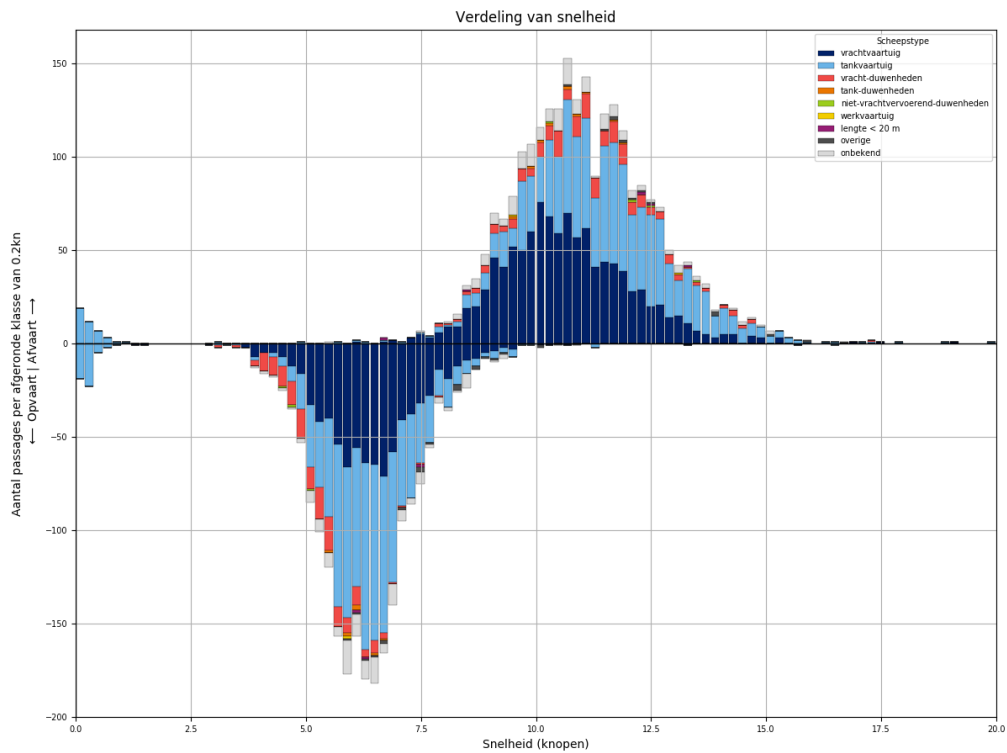
### 117 PASSAGES VAN L907 AFVOERRANGE 4



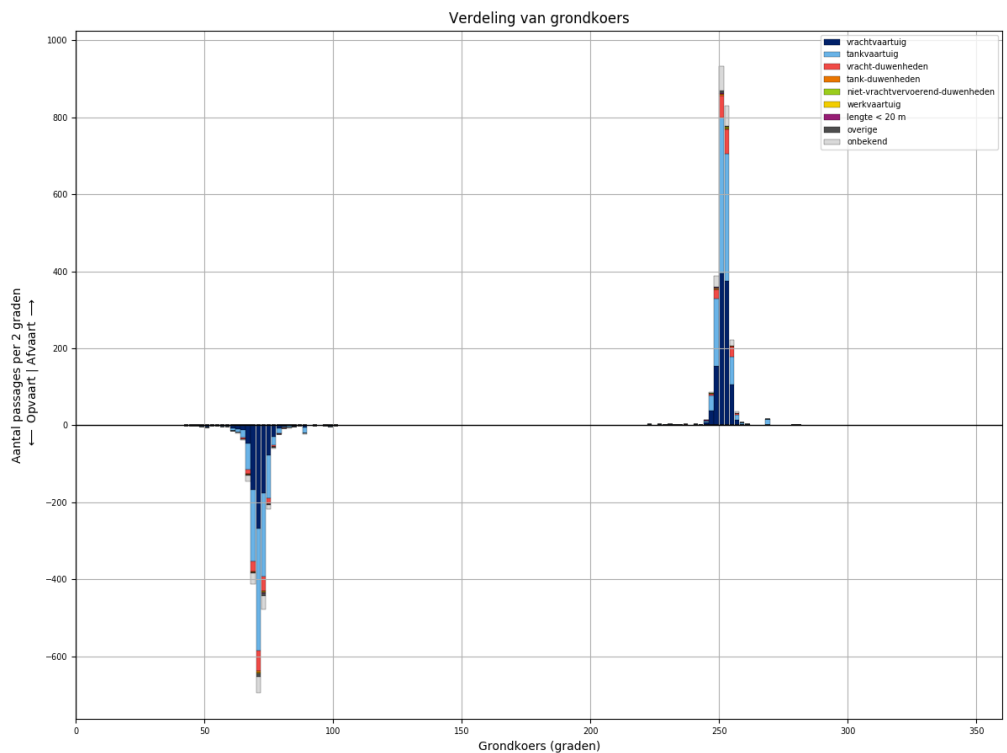
Figuur 117-1 - Verdeling van passage posities over L907



Figuur 117-2 - Lengteverdeling van schepen die L907 passeren



Figuur 117-3 - Snelheidsverdeling van schepen bij passage van L907



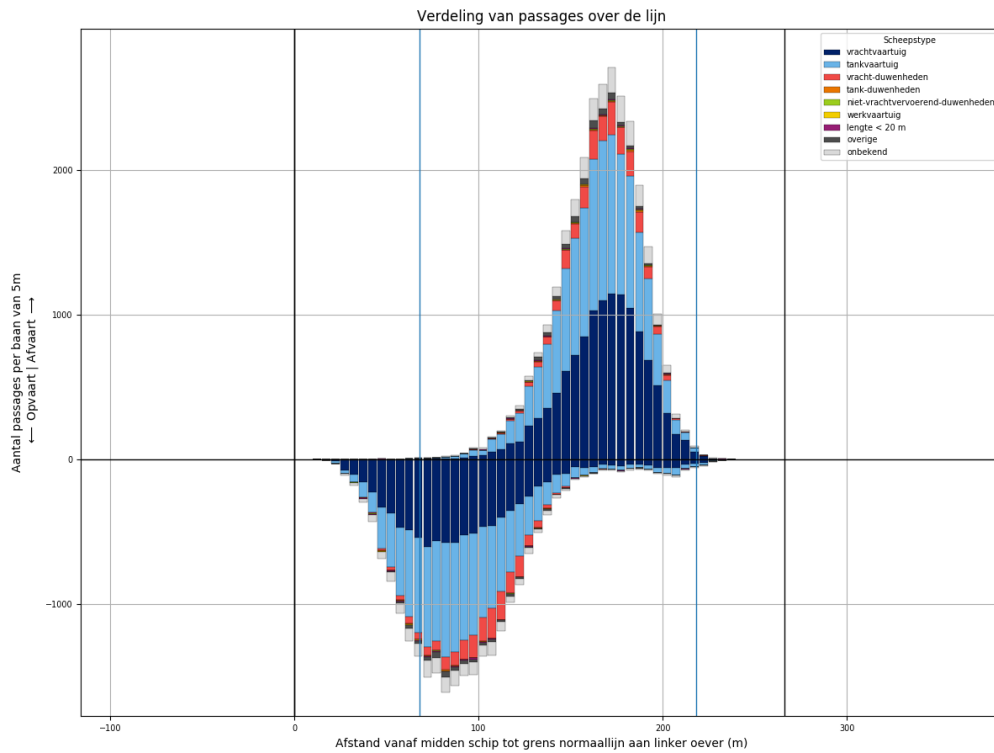
Figuur 117-4 - Koersverdeling van alle schepen bij passage van L907. Passages waarvoor de koers meer dan 30 graden afwijkt van het gemiddelde (per richting), worden niet meegeteld in de tabellen.



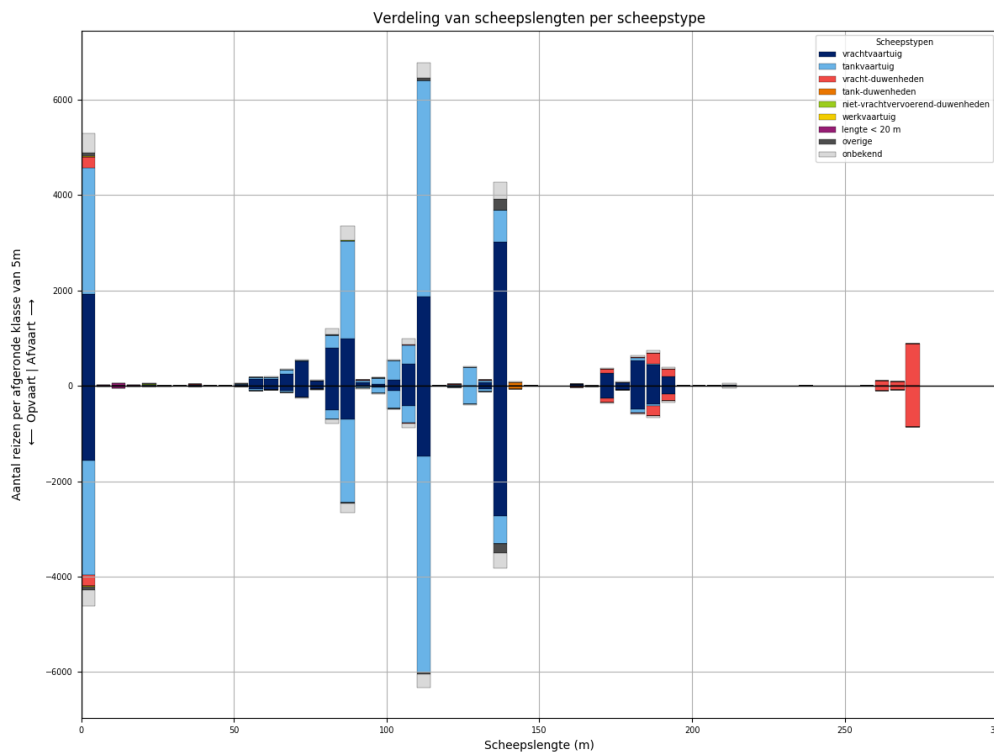
Tabel 117-1 - Aantallen passages per scheepstype, richting en grootteklasse voor L907

Scheepstype	Richting	Passages totaal	0m - 25m	25m - 50m	50m - 75m	75m - 100m	100m - 125m	125m - 150m	150m - 175m	175m - 200m	>200m
vrachtvaartuig	Af	<b>1094</b>	162	1	102	182	231	274	26	116	
	Op	<b>827</b>	116	1	52	130	182	226	26	94	
tankvaartuig	Af	<b>1077</b>	206	1	55	225	485	95		9	1
	Op	<b>1016</b>	192	2	60	177	478	98		6	3
vracht-duwenheden	Af	<b>182</b>	17			1			11	120	33
	Op	<b>159</b>	12			4	1		6	98	38
tank-duwenheden	Af	<b>10</b>						10			
	Op	<b>8</b>						8			
niet-vrachtvervoerend-duwenheden	Af	<b>4</b>	3	1							
	Op	<b>3</b>	3								
werkvaartuig	Af	<b>2</b>	1	1							
	Op	<b>1</b>				1					
lengte < 20 m	Af	<b>5</b>	5								
	Op	<b>3</b>	3								
overige	Af	<b>13</b>	3		2	2	3	3			
	Op	<b>22</b>	6		1	3	2	10			
onbekend	Af	<b>166</b>	36		6	40	36	32		10	6
	Op	<b>137</b>	30		3	28	32	28		11	5
<b>Totaal</b>	<b>Af</b>	<b>2553</b>	<b>433</b>	<b>4</b>	<b>165</b>	<b>450</b>	<b>755</b>	<b>414</b>	<b>37</b>	<b>255</b>	<b>40</b>
	<b>Op</b>	<b>2176</b>	<b>362</b>	<b>3</b>	<b>116</b>	<b>343</b>	<b>695</b>	<b>370</b>	<b>32</b>	<b>209</b>	<b>46</b>

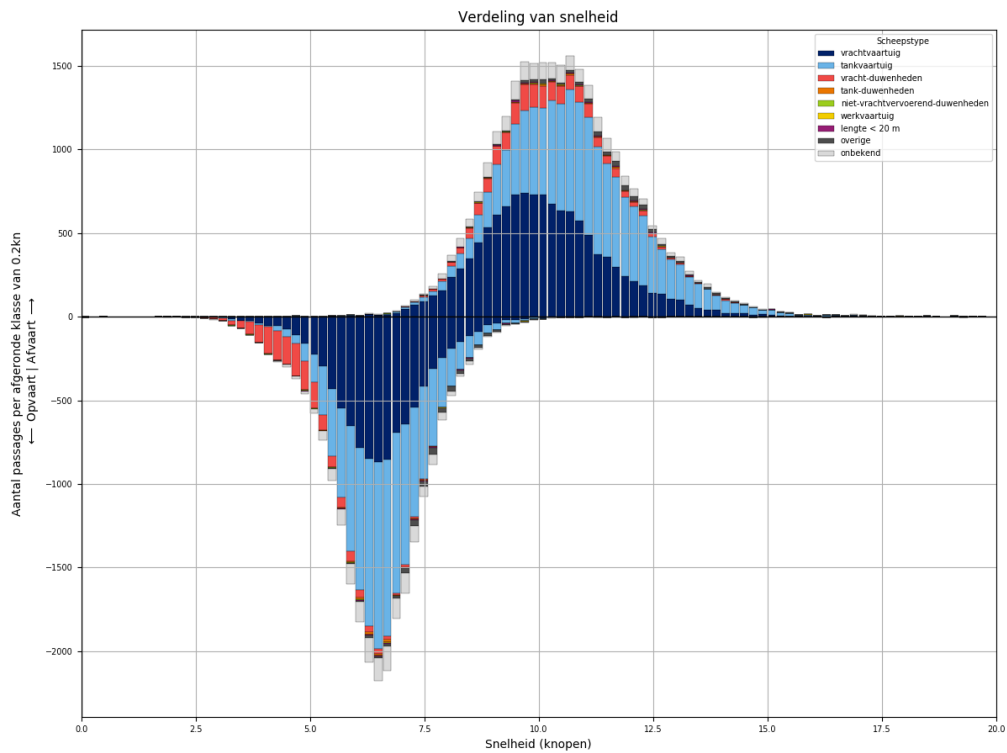
### 118 PASSAGES VAN L908 ALLE AFVOERRANGES



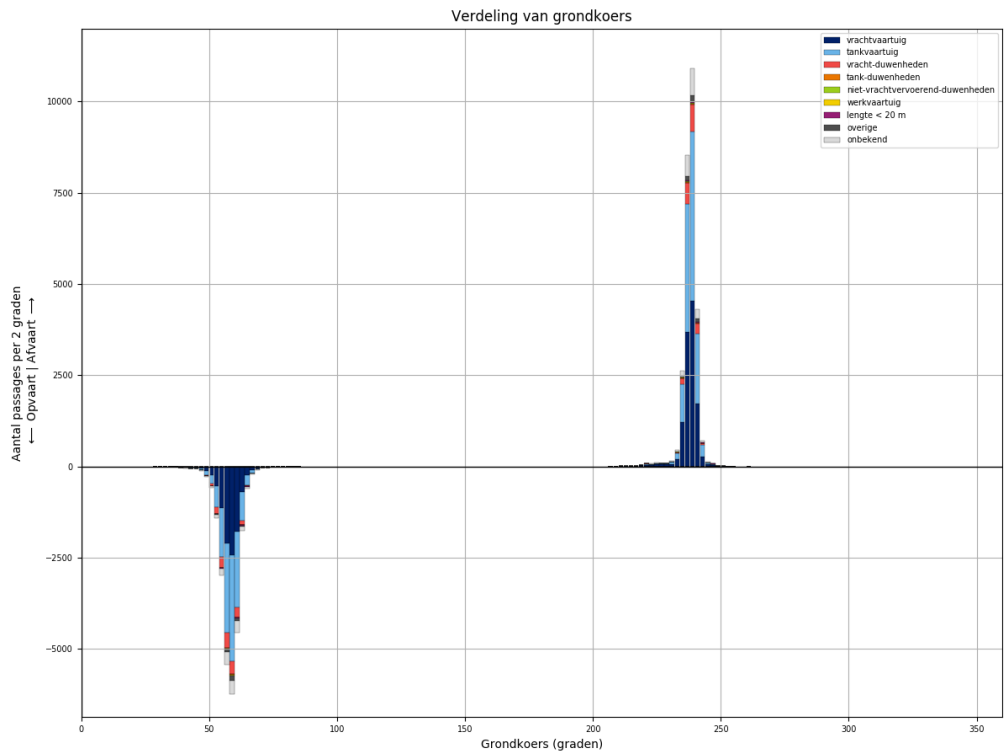
Figuur 118-1 - Verdeling van passage posities over L908



Figuur 118-2 - Lengteverdeling van schepen die L908 passeren



Figuur 118-3 - Snelheidsverdeling van schepen bij passage van L908

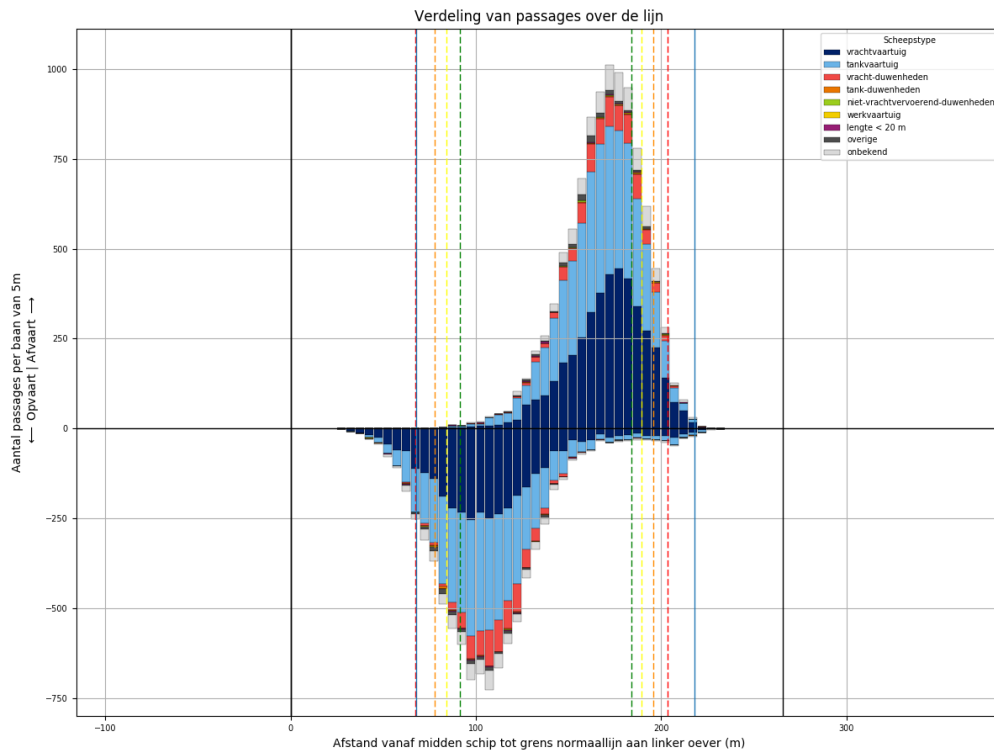


Figuur 118-4 - Koersverdeling van alle schepen bij passage van L908. Passages waarvoor de koers meer dan 30 graden afwijkt van het gemiddelde (per richting), worden niet meegeteld in de tabellen.

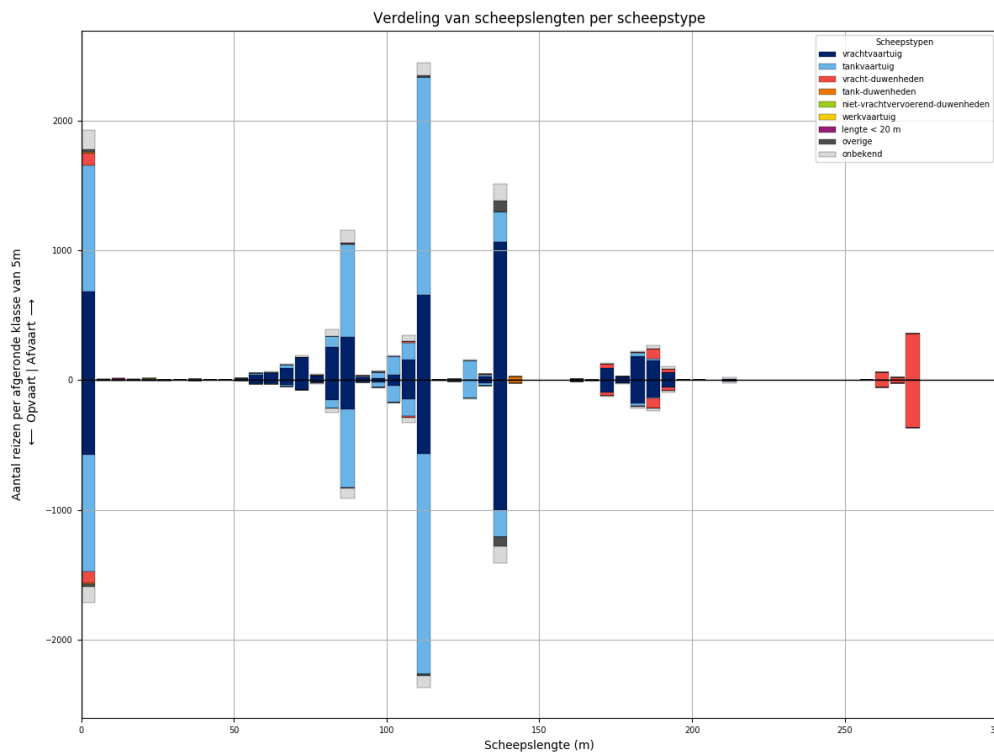
Tabel 118-1 - Aantallen passages per scheepstype, richting en grootteklasse voor L908

Scheepstype	Richting	Passages totaal	0m - 25m	25m - 50m	50m - 75m	75m - 100m	100m - 125m	125m - 150m	150m - 175m	175m - 200m	>200m
vrachtvaartuig	Af	<b>12146</b>	1920	19	1081	2021	2440	3092	298	1239	36
	Op	<b>9689</b>	1562	7	503	1341	2014	2809	284	1143	26
tankvaartuig	Af	<b>11881</b>	2656	3	176	2462	5364	1108	4	94	14
	Op	<b>10975</b>	2404	3	82	2088	5271	1004	7	100	16
vracht- duwenheden	Af	<b>1882</b>	237	16	2	18	23	7	99	406	1074
	Op	<b>1799</b>	232	14	2	13	19	5	90	369	1055
tank-duwenheden	Af	<b>84</b>						76	3	5	
	Op	<b>72</b>					1	68	2	1	
niet- vrachtvervoerend- duwenheden	Af	<b>42</b>	25	6		5	1	1			4
	Op	<b>26</b>	11	5		4	1			1	4
werkvaartuig	Af	<b>23</b>	16	3	2		2				
	Op	<b>15</b>	12		1	1	1				
lengte < 20 m	Af	<b>83</b>	83								
	Op	<b>72</b>	72								
overige	Af	<b>428</b>	82	4	12	29	77	224			
	Op	<b>363</b>	82	3	9	21	45	203			
onbekend	Af	<b>1906</b>	397	2	57	470	440	372	10	115	43
	Op	<b>1583</b>	341	1	24	310	400	340	15	110	42
<b>Totaal</b>	<b>Af</b>	<b>28475</b>	<b>5416</b>	<b>53</b>	<b>1330</b>	<b>5005</b>	<b>8347</b>	<b>4880</b>	<b>414</b>	<b>1859</b>	<b>1171</b>
	<b>Op</b>	<b>24594</b>	<b>4716</b>	<b>33</b>	<b>621</b>	<b>3778</b>	<b>7752</b>	<b>4429</b>	<b>398</b>	<b>1724</b>	<b>1143</b>

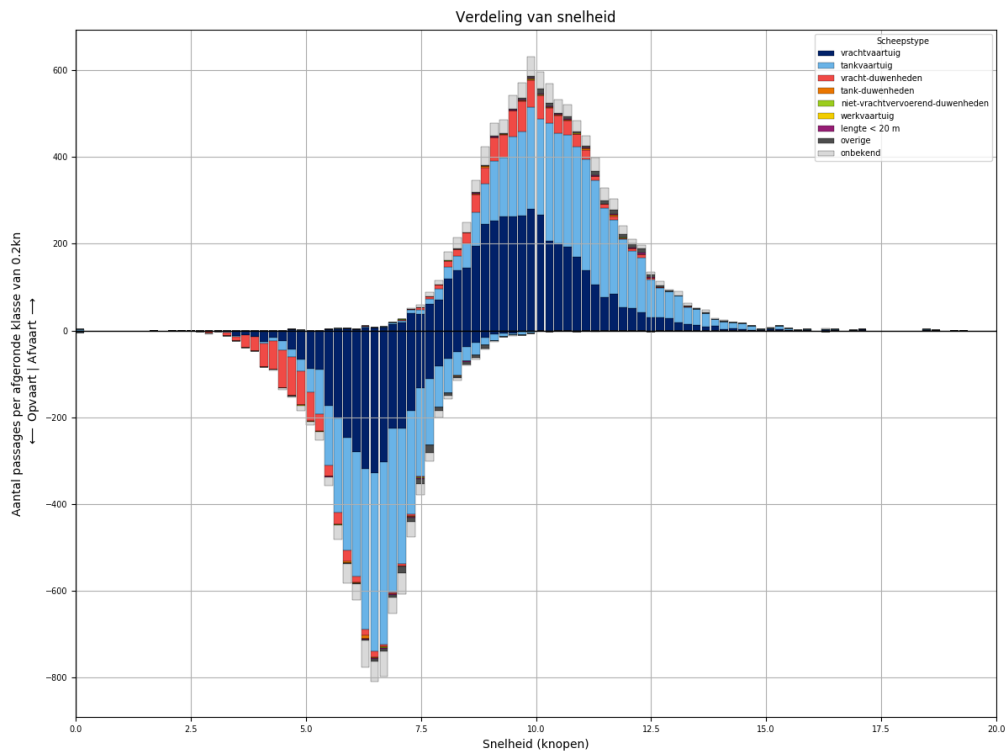
### 119 PASSAGES VAN L908 AFVOERRANGE 1



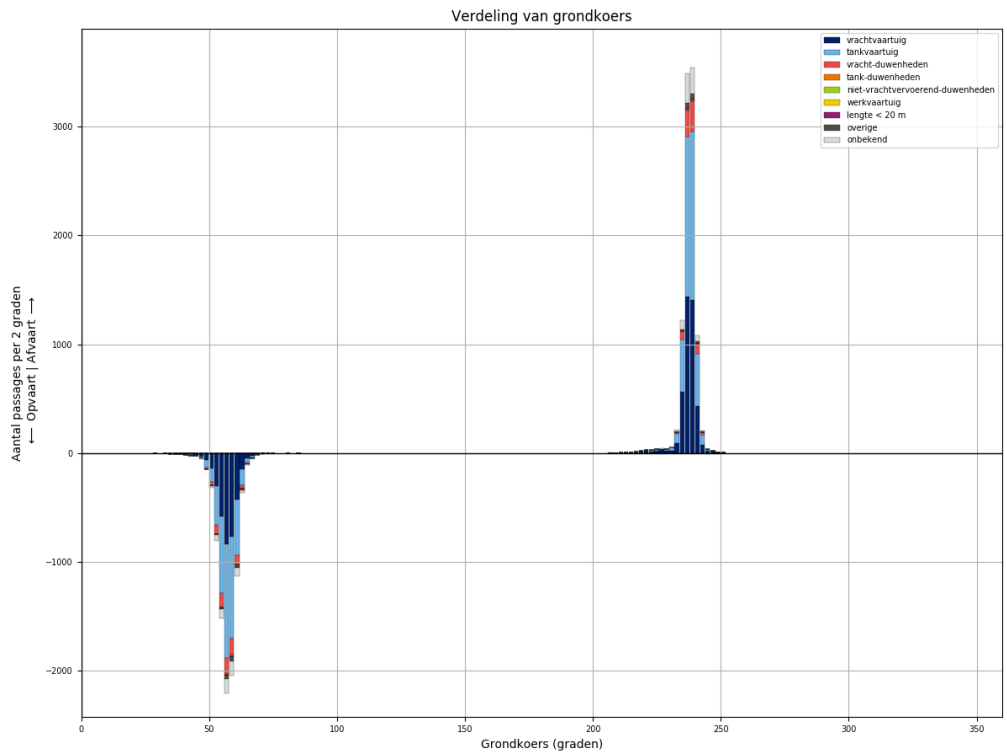
Figuur 119-1 - Verdeling van passage posities over L908



Figuur 119-2 - Lengteverdeling van schepen die L908 passeren



Figuur 119-3 - Snelheidsverdeling van schepen bij passage van L908

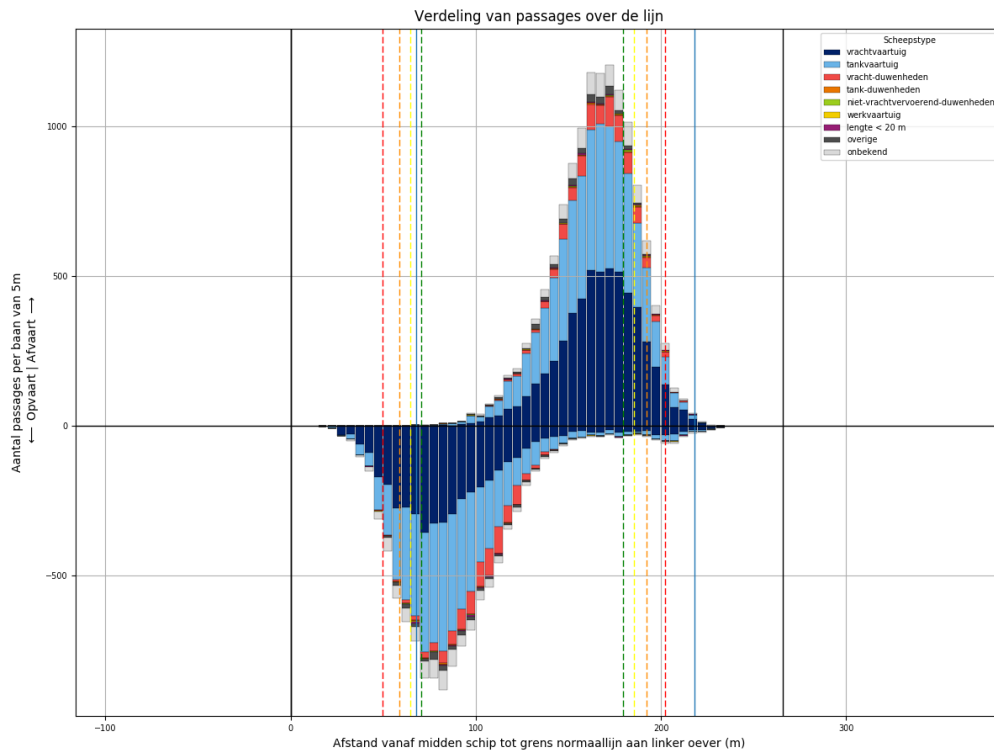


Figuur 119-4 - Koersverdeling van alle schepen bij passage van L908. Passages waarvoor de koers meer dan 30 graden afwijkt van het gemiddelde (per richting), worden niet meegeteld in de tabellen.

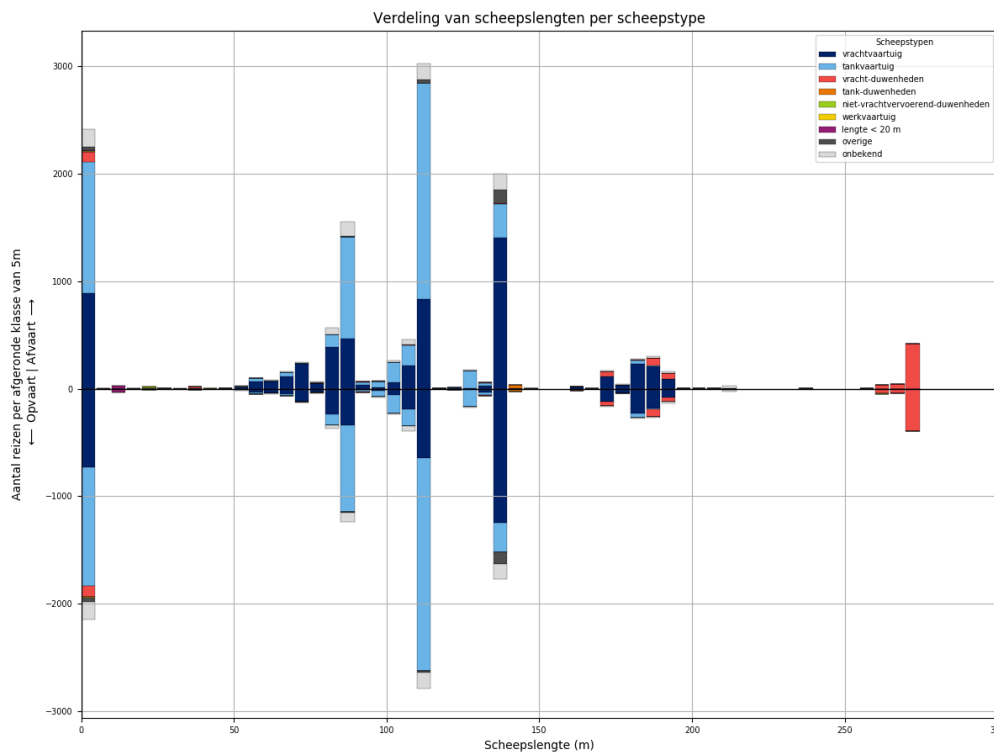
Tabel 119-1 - Aantallen passages per scheepstype, richting en grootteklasse voor L908

Scheepstype	Richting	Passages totaal	0m - 25m	25m - 50m	50m - 75m	75m - 100m	100m - 125m	125m - 150m	150m - 175m	175m - 200m	>200m
vrachtvaartuig	Af	<b>4204</b>	685	5	366	660	859	1094	105	416	14
	Op	<b>3464</b>	577	3	160	424	762	1034	100	394	10
tankvaartuig	Af	<b>4283</b>	974		61	848	1959	402		38	1
	Op	<b>3993</b>	896		26	715	1961	360	1	32	2
vracht-duwenheden	Af	<b>727</b>	101	5	1	9	15	1	34	118	443
	Op	<b>704</b>	96	5		3	13	1	33	110	443
tank-duwenheden	Af	<b>26</b>						22	1	3	
	Op	<b>26</b>						24	1	1	
niet-vrachtvervoerend-duwenheden	Af	<b>10</b>	6	3							1
	Op	<b>6</b>		3		2				1	
werkvaartuig	Af	<b>6</b>	4	1			1				
	Op	<b>3</b>	2				1				
lengte < 20 m	Af	<b>29</b>	29								
	Op	<b>20</b>	20								
overige	Af	<b>132</b>	21	1	1	11	13	85			
	Op	<b>121</b>	25		1	7	13	75			
onbekend	Af	<b>694</b>	155		22	165	149	141	5	46	11
	Op	<b>559</b>	120		6	115	133	130	4	40	11
<b>Totaal</b>	<b>Af</b>	<b>10111</b>	<b>1975</b>	<b>15</b>	<b>451</b>	<b>1693</b>	<b>2996</b>	<b>1745</b>	<b>145</b>	<b>621</b>	<b>470</b>
	<b>Op</b>	<b>8896</b>	<b>1736</b>	<b>11</b>	<b>193</b>	<b>1266</b>	<b>2883</b>	<b>1624</b>	<b>139</b>	<b>578</b>	<b>466</b>

### 120 PASSAGES VAN L908 AFVOERRANGE 2

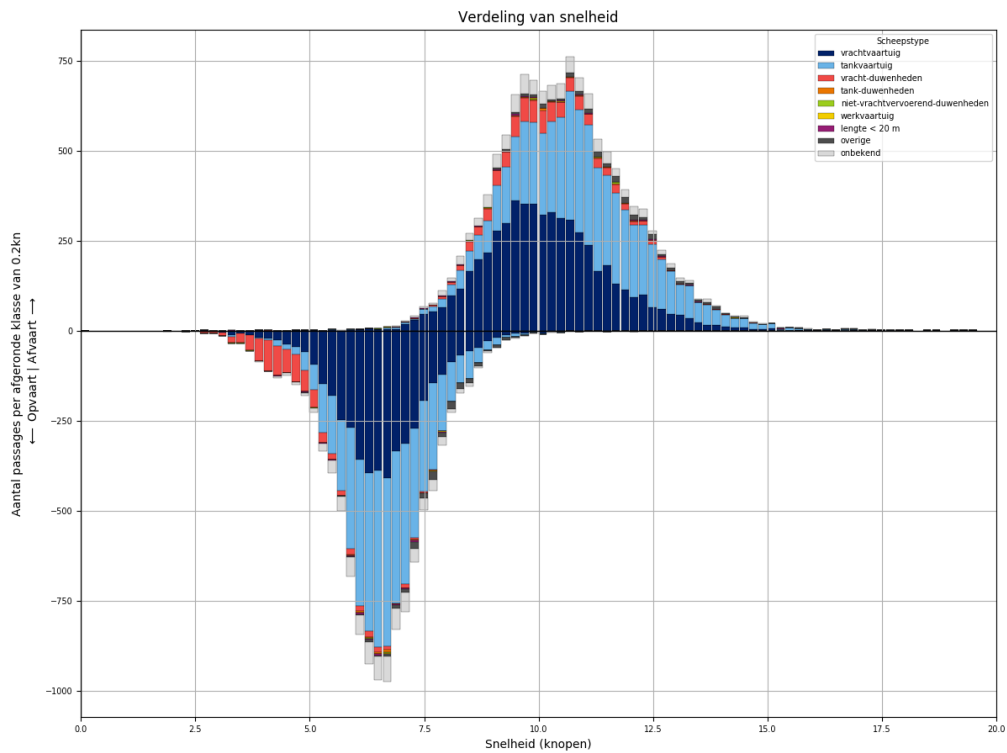


Figuur 120-1 - Verdeling van passage posities over L908

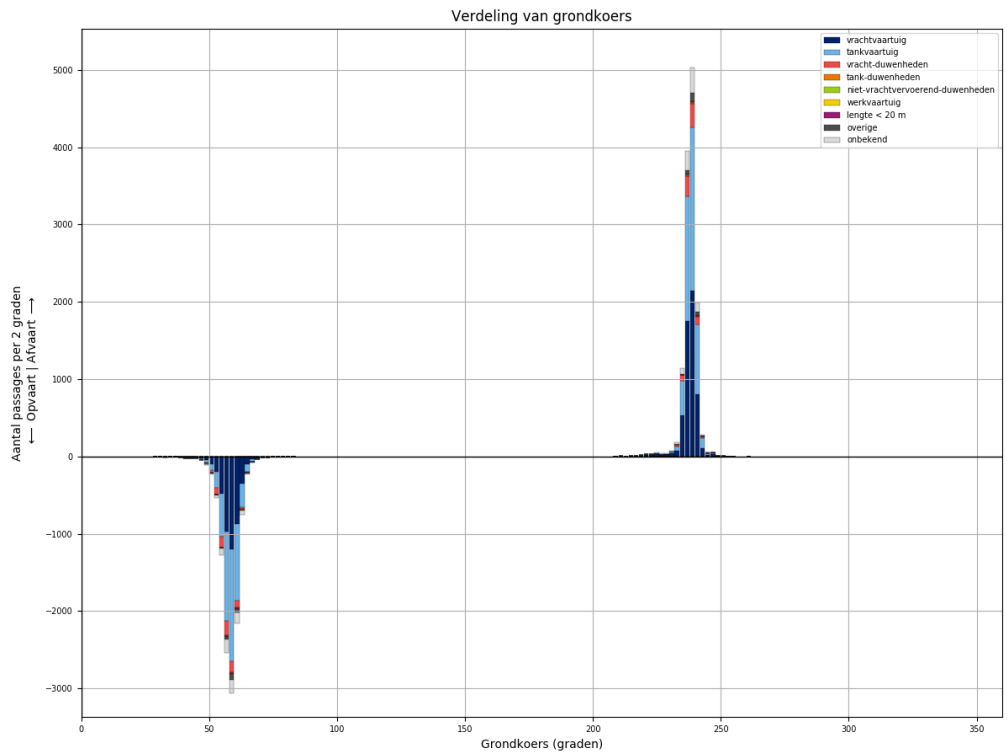


Figuur 120-2 - Lengteverdeling van schepen die L908 passeren





Figuur 120-3 - Snelheidsverdeling van schepen bij passage van L908

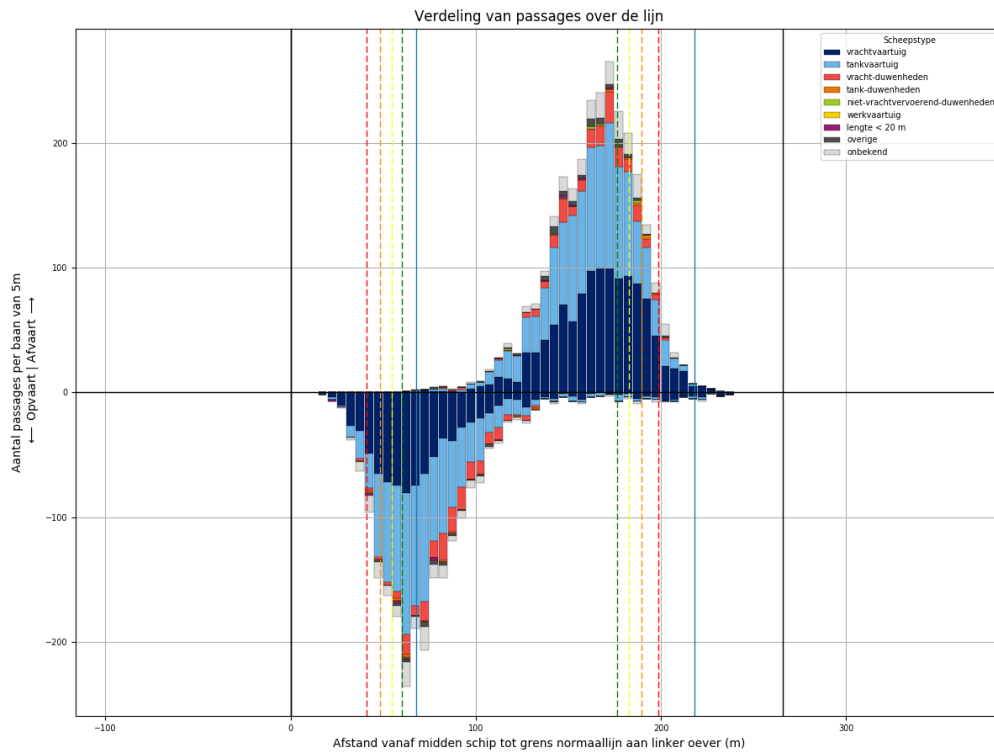


Figuur 120-4 - Koersverdeling van alle schepen bij passage van L908. Passages waarvoor de koers meer dan 30 graden afwijkt van het gemiddelde (per richting), worden niet meegeteld in de tabellen.

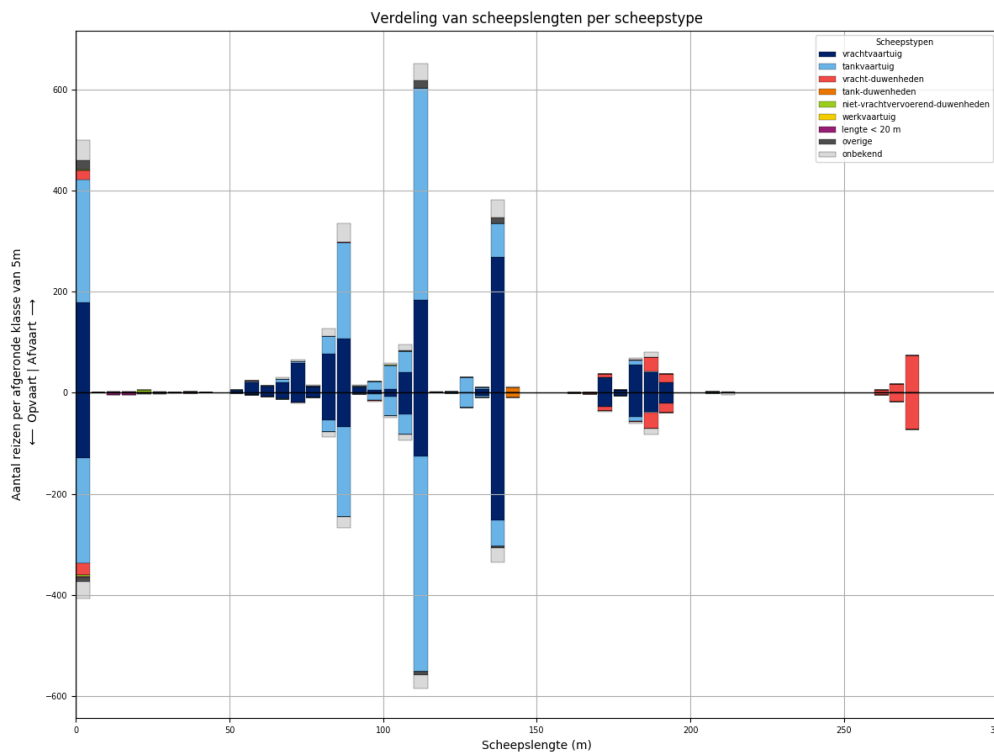
Tabel 120-1 - Aantallen passages per scheepstype, richting en grootteklasse voor L908

Scheepstype	Richting	Passages totaal	0m - 25m	25m - 50m	50m - 75m	75m - 100m	100m - 125m	125m - 150m	150m - 175m	175m - 200m	>200m
vrachtvaartuig	Af	<b>5637</b>	888	11	494	961	1105	1440	135	581	22
	Op	<b>4486</b>	731	3	248	646	891	1287	131	533	16
tankvaartuig	Af	<b>5417</b>	1225	2	89	1141	2400	508	4	39	9
	Op	<b>4971</b>	1108	1	43	974	2318	459	6	52	10
vracht-duwenheden	Af	<b>791</b>	100	9		6	8	6	47	119	496
	Op	<b>747</b>	100	8	2	5	5	4	39	107	477
tank-duwenheden	Af	<b>36</b>						32	2	2	
	Op	<b>27</b>					1	25	1		
niet-vrachtvervoerend-duwenheden	Af	<b>19</b>	10	1		4		1			3
	Op	<b>12</b>	4	1		2	1				4
werkvaartuig	Af	<b>16</b>	12	1	2		1				
	Op	<b>11</b>	10		1						
lengte < 20 m	Af	<b>43</b>	43								
	Op	<b>40</b>	40								
overige	Af	<b>231</b>	38	2	8	14	45	124			
	Op	<b>195</b>	42		7	10	23	113			
onbekend	Af	<b>839</b>	166	2	23	206	205	163	4	47	23
	Op	<b>723</b>	160		13	132	192	152	9	44	21
<b>Totaal</b>	<b>Af</b>	<b>13029</b>	<b>2482</b>	<b>28</b>	<b>616</b>	<b>2332</b>	<b>3764</b>	<b>2274</b>	<b>192</b>	<b>788</b>	<b>553</b>
	<b>Op</b>	<b>11212</b>	<b>2195</b>	<b>13</b>	<b>314</b>	<b>1769</b>	<b>3431</b>	<b>2040</b>	<b>186</b>	<b>736</b>	<b>528</b>

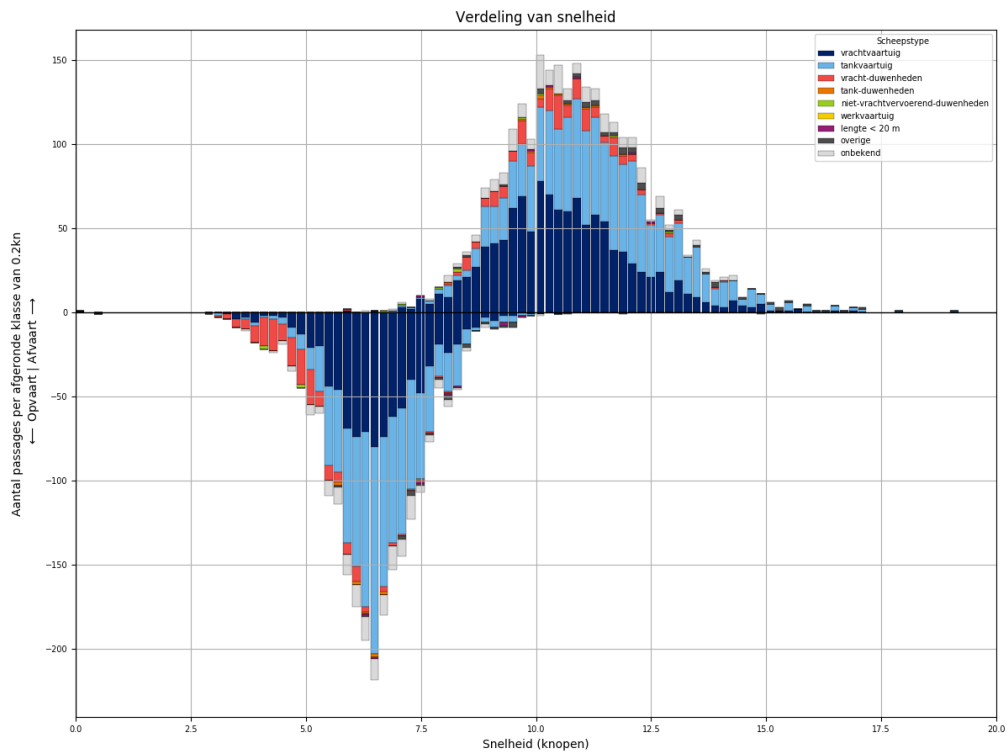
### 121 PASSAGES VAN L908 AFVOERRANGE 3



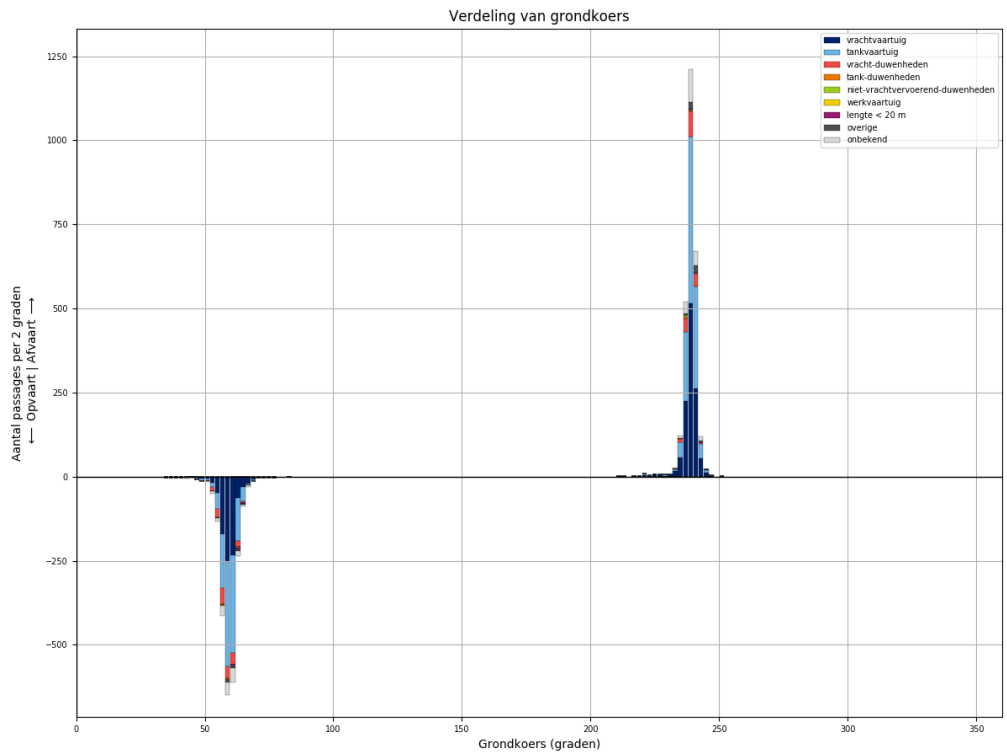
Figuur 121-1 - Verdeling van passage posities over L908



Figuur 121-2 - Lengteverdeling van schepen die L908 passeren



Figuur 121-3 - Snelheidsverdeling van schepen bij passage van L908

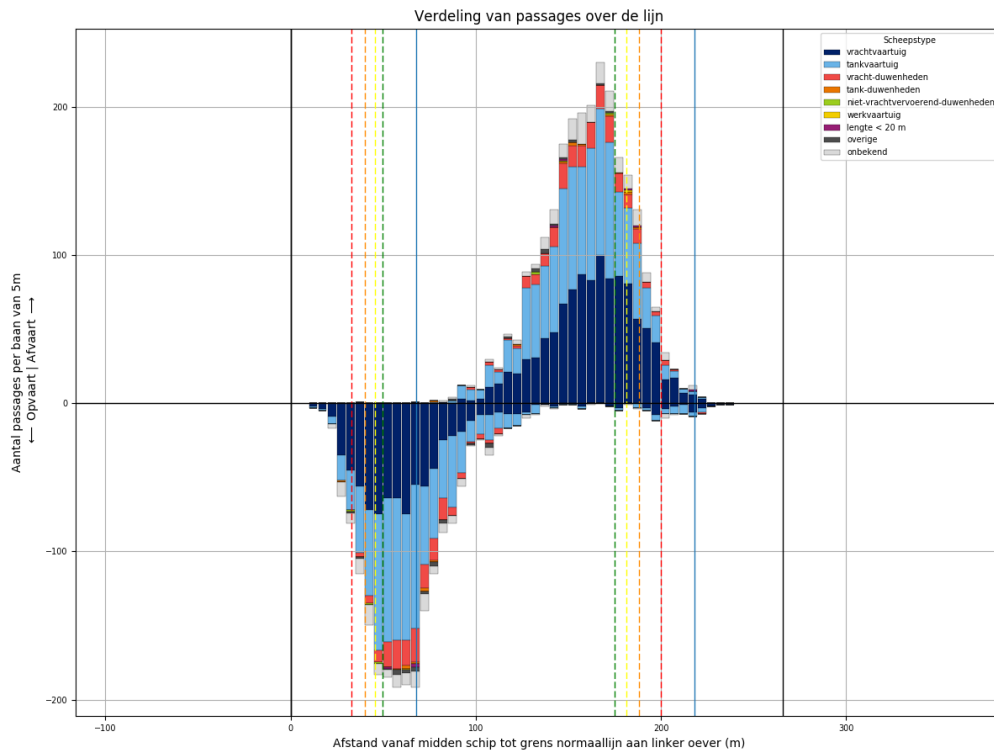


Figuur 121-4 - Koersverdeling van alle schepen bij passage van L908. Passages waarvoor de koers meer dan 30 graden afwijkt van het gemiddelde (per richting), worden niet meegeteld in de tabellen.

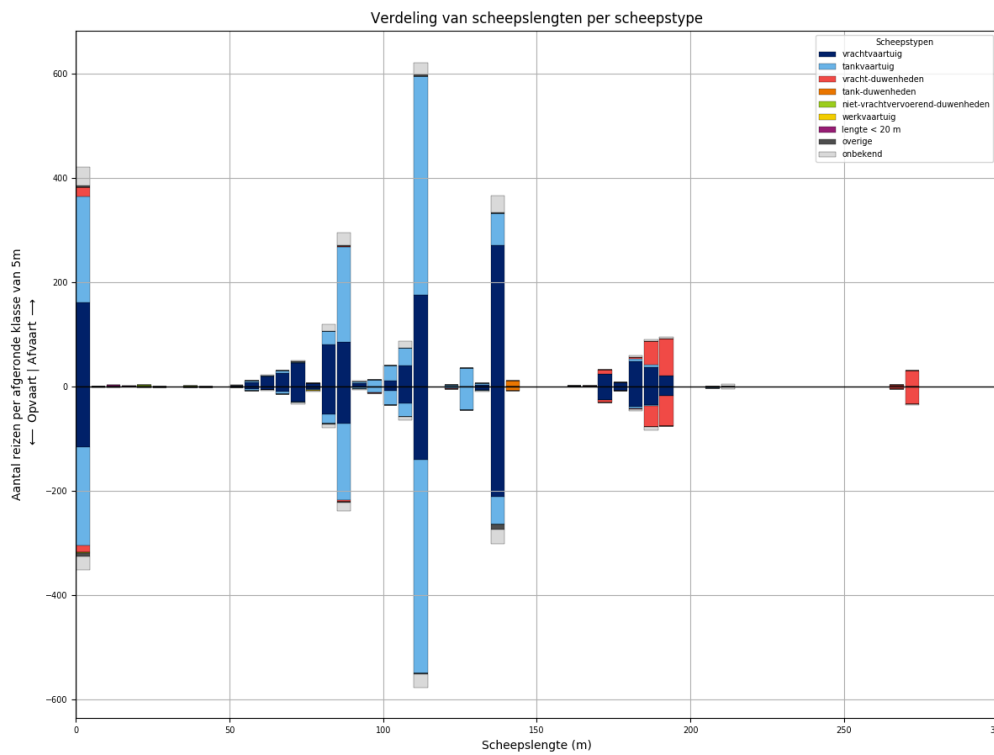
Tabel 121-1 - Aantallen passages per scheepstype, richting en grootteklasse voor L908

Scheepstype	Richting	Passages totaal	0m - 25m	25m - 50m	50m - 75m	75m - 100m	100m - 125m	125m - 150m	150m - 175m	175m - 200m	>200m
vrachtvaartuig	Af	<b>1174</b>	179	2	117	213	234	275	30	124	
	Op	<b>879</b>	129		42	135	175	258	28	112	
tankvaartuig	Af	<b>1120</b>	242		15	244	508	100		8	3
	Op	<b>1025</b>	208		3	213	507	83		10	1
vracht-duwenheden	Af	<b>176</b>	19	2	1	1			7	48	98
	Op	<b>184</b>	24	1		1			11	53	94
tank-duwenheden	Af	<b>11</b>						11			
	Op	<b>10</b>						10			
niet-vrachtvervoerend-duwenheden	Af	<b>9</b>	6	1		1	1				
	Op	<b>4</b>	4								
werkvaartuig	Af	<b>0</b>									
	Op	<b>0</b>									
lengte < 20 m	Af	<b>6</b>	6								
	Op	<b>9</b>	9								
overige	Af	<b>51</b>	20	1		2	16	12			
	Op	<b>24</b>	9	3		1	7	4			
onbekend	Af	<b>202</b>	40		6	54	51	35	1	12	3
	Op	<b>162</b>	34	1	2	35	41	28	2	14	5
<b>Totaal</b>	<b>Af</b>	<b>2749</b>	<b>512</b>	<b>6</b>	<b>139</b>	<b>515</b>	<b>810</b>	<b>433</b>	<b>38</b>	<b>192</b>	<b>104</b>
	<b>Op</b>	<b>2297</b>	<b>417</b>	<b>5</b>	<b>47</b>	<b>385</b>	<b>730</b>	<b>383</b>	<b>41</b>	<b>189</b>	<b>100</b>

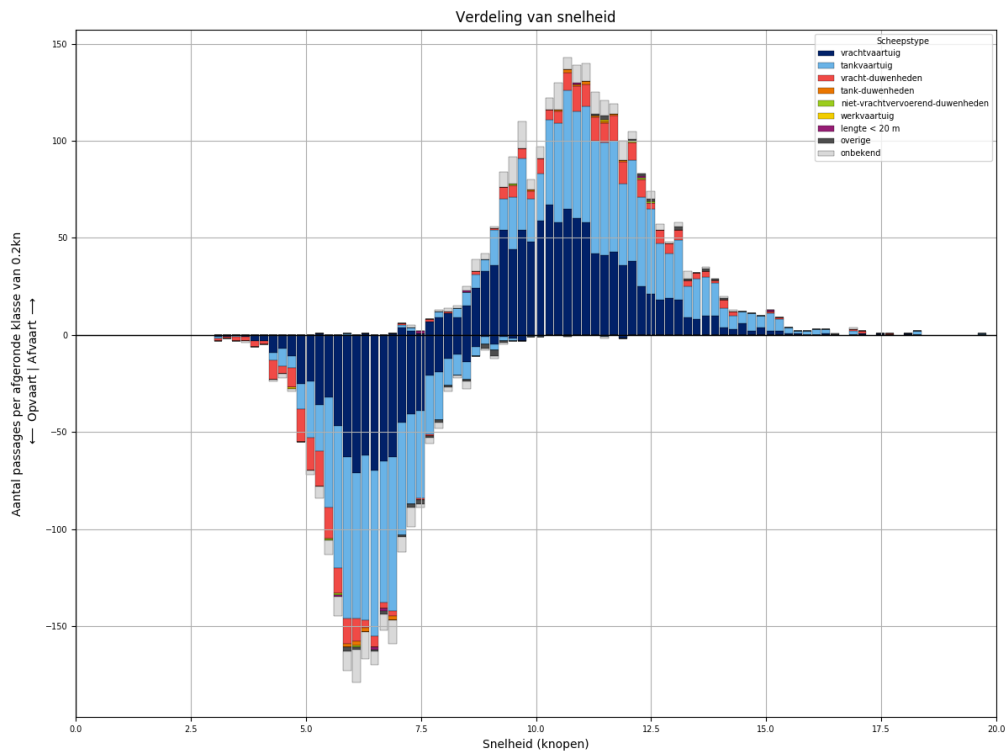
### 122 PASSAGES VAN L908 AFVOERRANGE 4



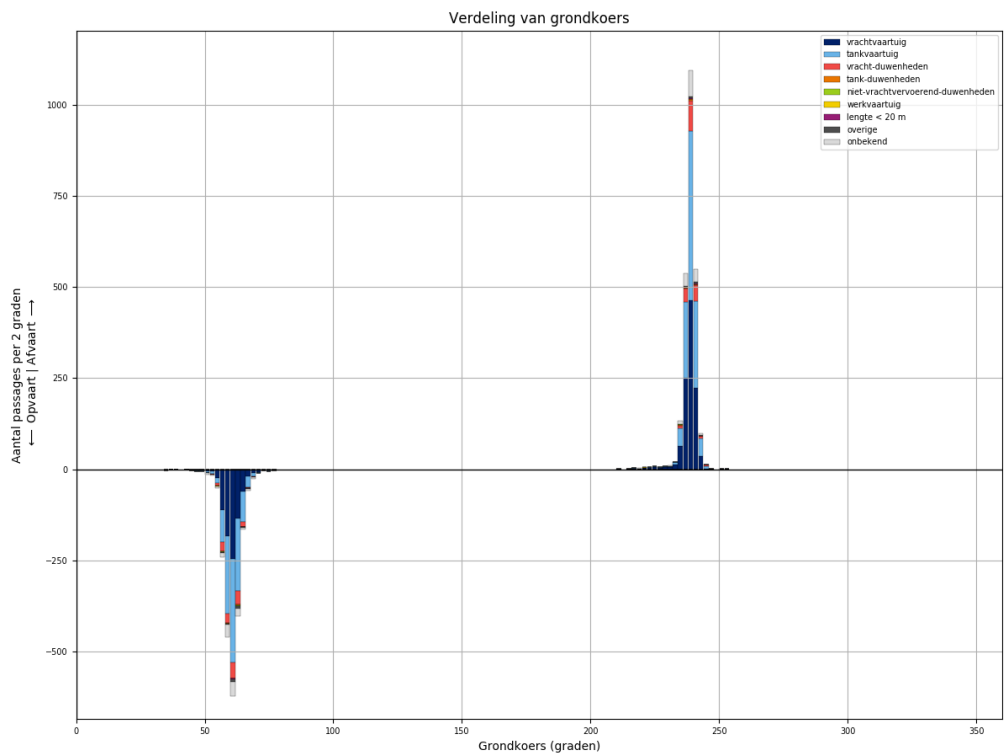
Figuur 122-1 - Verdeling van passage posities over L908



Figuur 122-2 - Lengteverdeling van schepen die L908 passeren



Figuur 122-3 - Snelheidsverdeling van schepen bij passage van L908



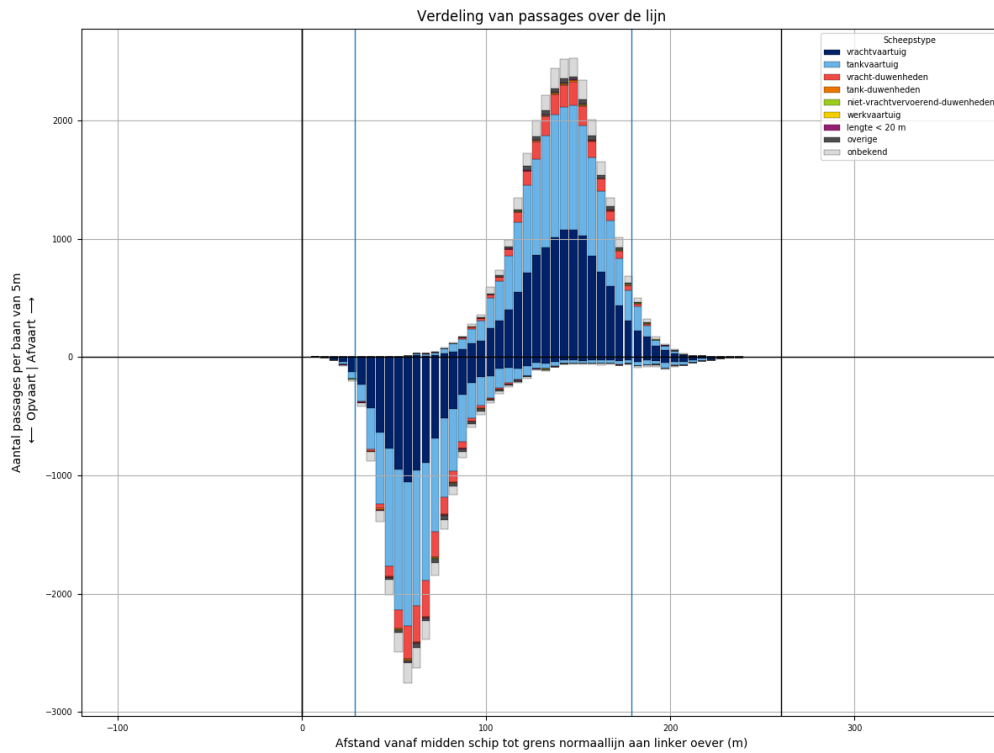
Figuur 122-4 - Koersverdeling van alle schepen bij passage van L908. Passages waarvoor de koers meer dan 30 graden afwijkt van het gemiddelde (per richting), worden niet meegeteld in de tabellen.

Tabel 122-1 - Aantallen passages per scheepstype, richting en grootteklasse voor L908

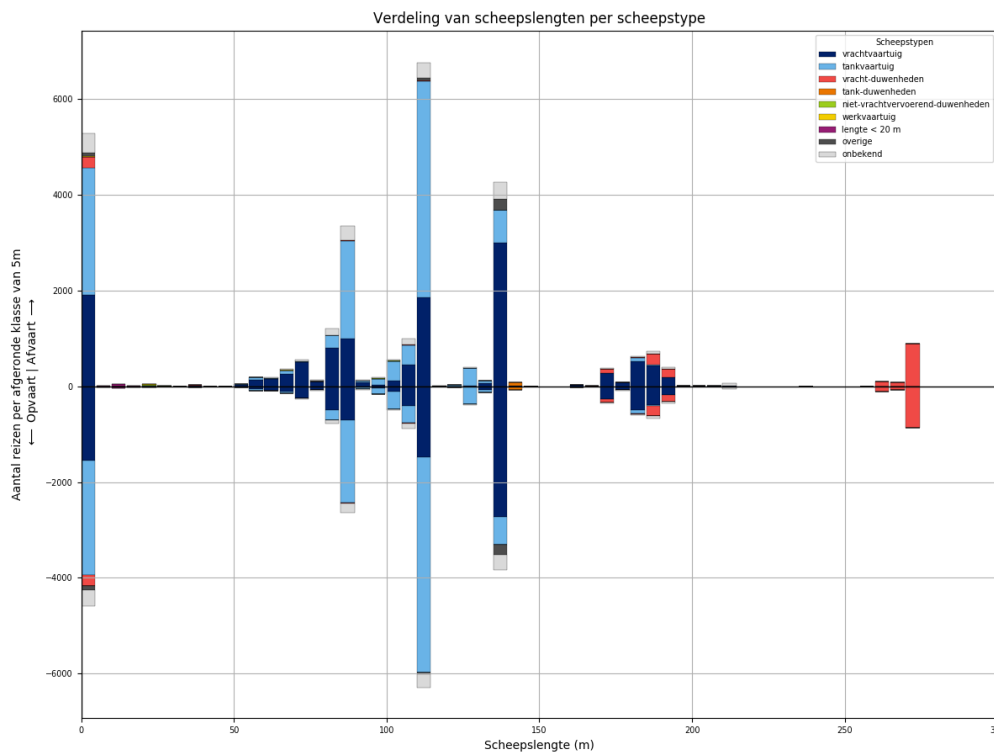
Scheepstype	Richting	Passages totaal	0m - 25m	25m - 50m	50m - 75m	75m - 100m	100m - 125m	125m - 150m	150m - 175m	175m - 200m	>200m
vrachtvaartuig	Af	<b>1092</b>	161	1	102	181	229	276	26	116	
	Op	<b>818</b>	116	1	50	132	179	217	25	98	
tankvaartuig	Af	<b>1030</b>	205	1	10	223	484	97		9	1
	Op	<b>953</b>	189	2	9	178	467	99		6	3
vracht-duwenheden	Af	<b>184</b>	17			2			11	120	34
	Op	<b>159</b>	12			4	1		6	98	38
tank-duwenheden	Af	<b>11</b>						11			
	Op	<b>8</b>						8			
niet-vrachtvervoerend-duwenheden	Af	<b>4</b>	3	1							
	Op	<b>3</b>	3								
werkvaartuig	Af	<b>1</b>		1							
	Op	<b>1</b>				1					
lengte < 20 m	Af	<b>5</b>	5								
	Op	<b>3</b>	3								
overige	Af	<b>13</b>	3		2	2	3	3			
	Op	<b>22</b>	6		1	3	2	10			
onbekend	Af	<b>165</b>	36		6	40	35	32		10	6
	Op	<b>136</b>	26		3	28	34	29		11	5
<b>Totaal</b>	<b>Af</b>	<b>2505</b>	<b>430</b>	<b>4</b>	<b>120</b>	<b>448</b>	<b>751</b>	<b>419</b>	<b>37</b>	<b>255</b>	<b>41</b>
	<b>Op</b>	<b>2103</b>	<b>355</b>	<b>3</b>	<b>63</b>	<b>346</b>	<b>683</b>	<b>363</b>	<b>31</b>	<b>213</b>	<b>46</b>



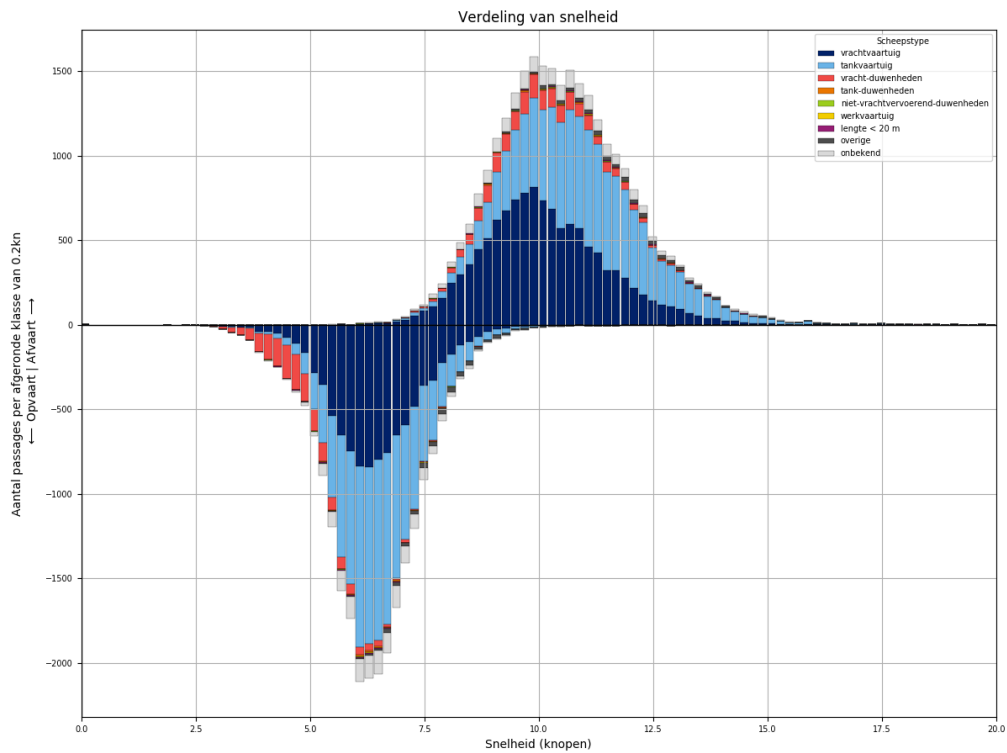
### 123 PASSAGES VAN L909 ALLE AFVOERRANGES



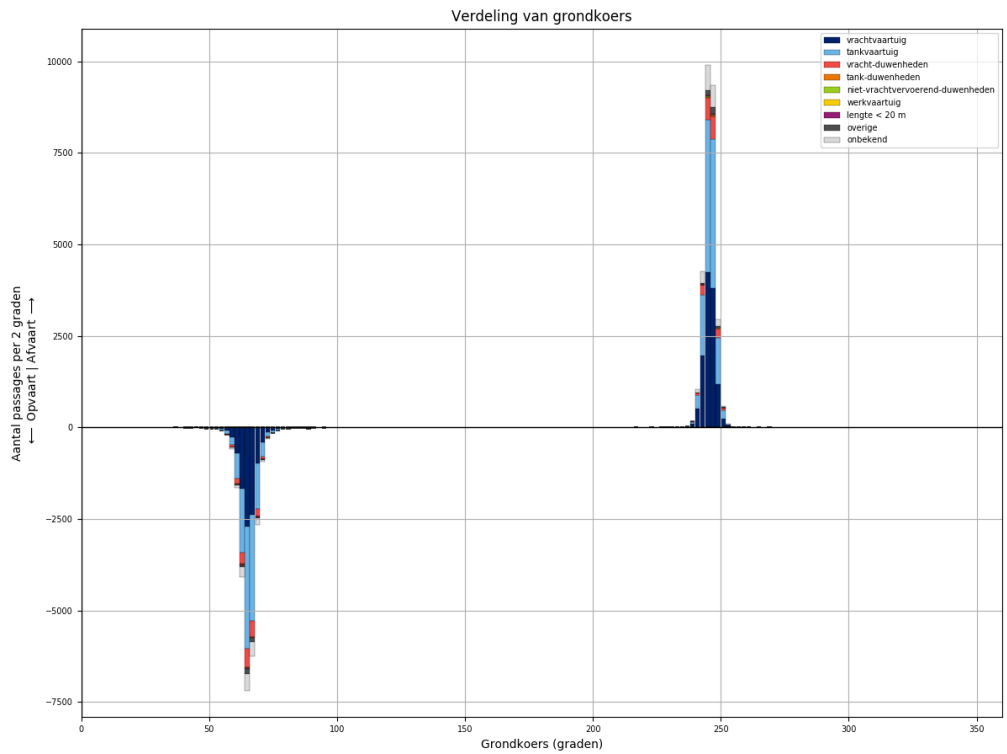
Figuur 123-1 - Verdeling van passage posities over L909



Figuur 123-2 - Lengteverdeling van schepen die L909 passeren



Figuur 123-3 - Snelheidsverdeling van schepen bij passage van L909

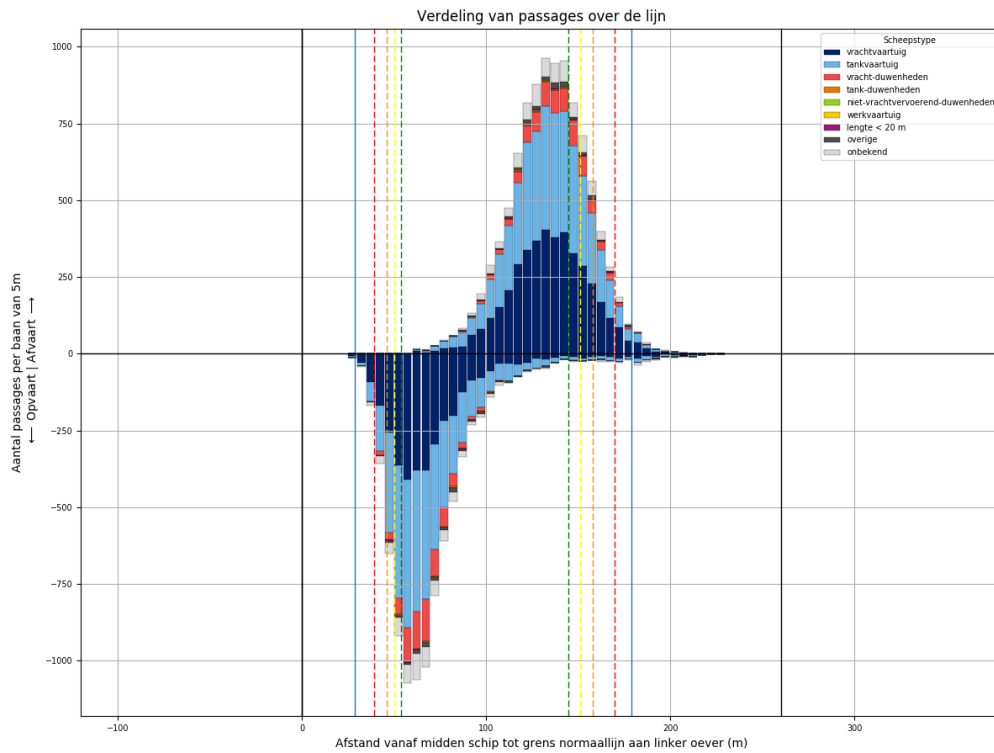


Figuur 123-4 - Koersverdeling van alle schepen bij passage van L909. Passages waarvoor de koers meer dan 30 graden afwijkt van het gemiddelde (per richting), worden niet meegeteld in de tabellen.

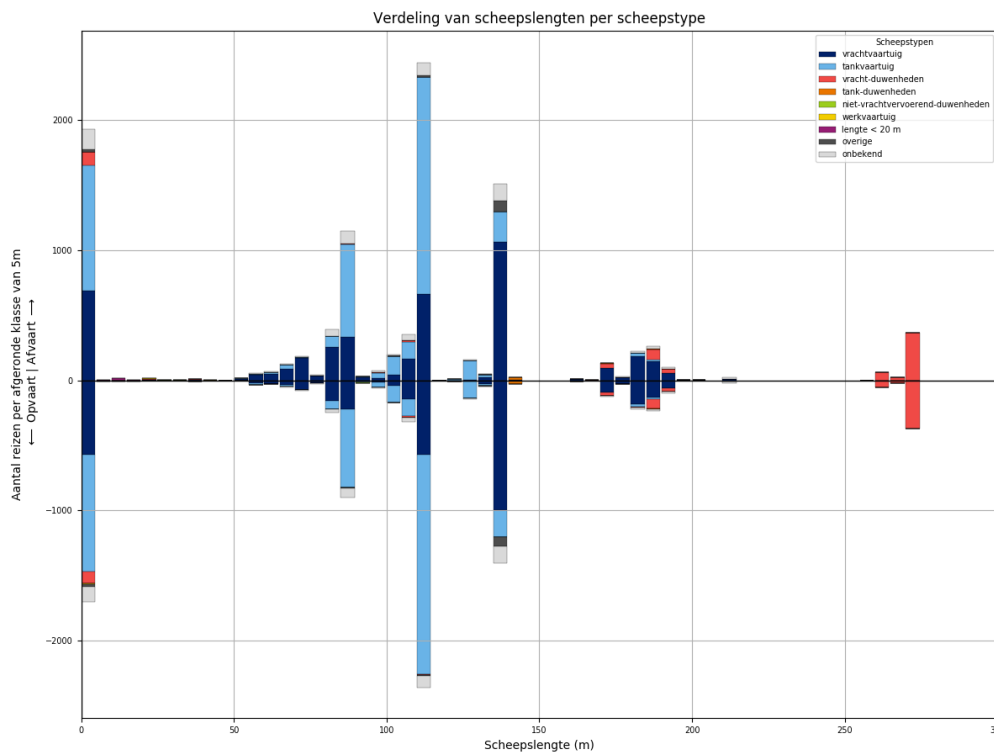
Tabel 123-1 - Aantallen passages per scheepstype, richting en grootteklasse voor L909

Scheepstype	Richting	Passages totaal	0m - 25m	25m - 50m	50m - 75m	75m - 100m	100m - 125m	125m - 150m	150m - 175m	175m - 200m	>200m
vrachtvaartuig	Af	<b>12138</b>	1921	18	1080	2015	2443	3084	301	1238	38
	Op	<b>9665</b>	1554	7	507	1339	2006	2804	281	1139	28
tankvaartuig	Af	<b>11886</b>	2656	3	179	2469	5360	1108	5	92	14
	Op	<b>10926</b>	2390	3	85	2076	5241	1010	6	99	16
vracht- duwenheden	Af	<b>1877</b>	235	16	2	18	23	7	98	403	1075
	Op	<b>1791</b>	223	14	2	13	19	5	88	369	1058
tank-duwenheden	Af	<b>84</b>						76	3	5	
	Op	<b>71</b>					1	67	2	1	
niet- vrachtvervoerend- duwenheden	Af	<b>42</b>	25	6		5	1	1			4
	Op	<b>26</b>	11	5		4	1			1	4
werkvaartuig	Af	<b>23</b>	16	3	2		2				
	Op	<b>15</b>	12		1	1	1				
lengte < 20 m	Af	<b>77</b>	77								
	Op	<b>65</b>	65								
overige	Af	<b>429</b>	81	4	13	29	77	225			
	Op	<b>367</b>	78	3	9	22	45	210			
onbekend	Af	<b>1907</b>	395	2	59	471	442	368	11	116	43
	Op	<b>1584</b>	339	1	25	308	397	344	15	113	42
<b>Totaal</b>	<b>Af</b>	<b>28463</b>	<b>5406</b>	<b>52</b>	<b>1335</b>	<b>5007</b>	<b>8348</b>	<b>4869</b>	<b>418</b>	<b>1854</b>	<b>1174</b>
	<b>Op</b>	<b>24510</b>	<b>4672</b>	<b>33</b>	<b>629</b>	<b>3763</b>	<b>7711</b>	<b>4440</b>	<b>392</b>	<b>1722</b>	<b>1148</b>

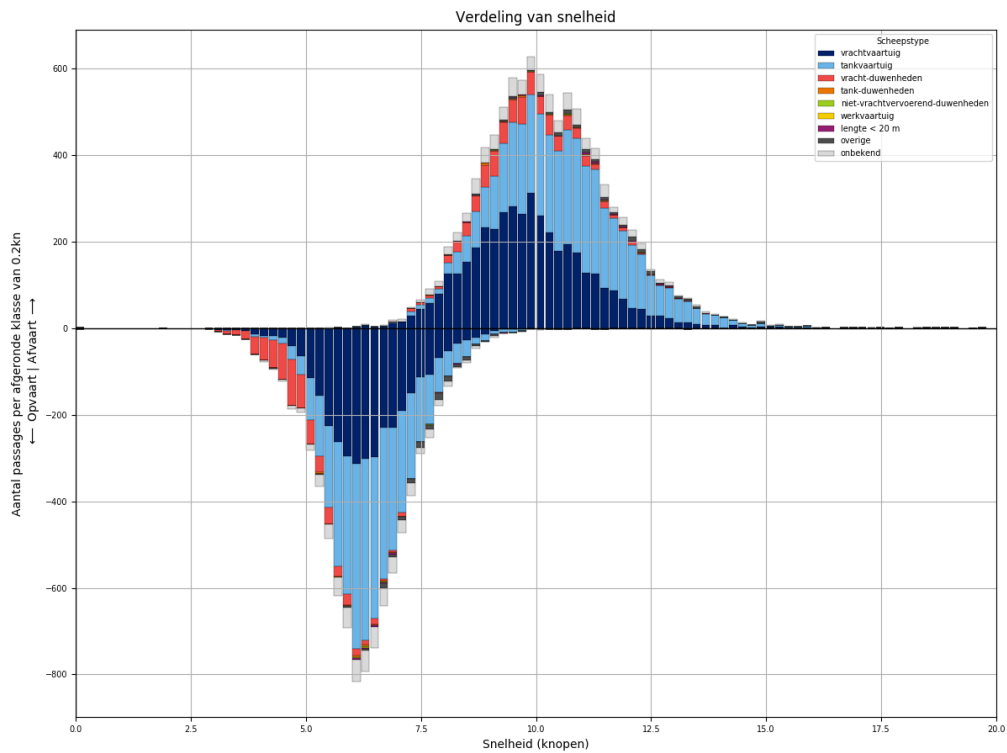
### 124 PASSAGES VAN L909 AFVOERRANGE 1



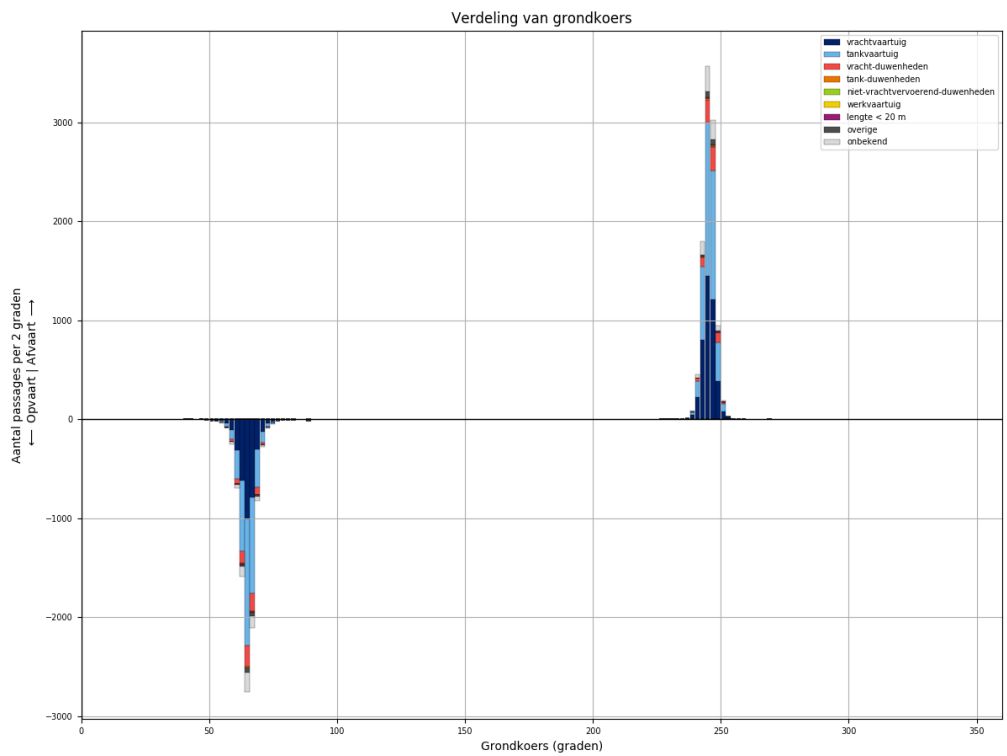
Figuur 124-1 - Verdeling van passage posities over L909



Figuur 124-2 - Lengteverdeling van schepen die L909 passeren



Figuur 124-3 - Snelheidsverdeling van schepen bij passage van L909

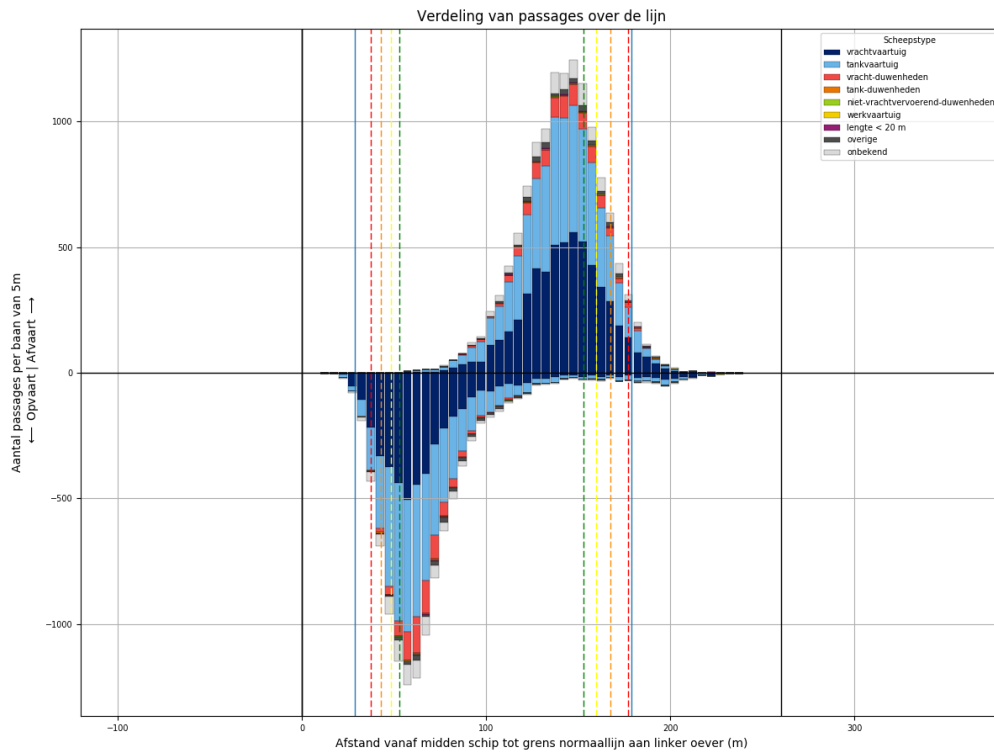


Figuur 124-4 - Koersverdeling van alle schepen bij passage van L909. Passages waarvoor de koers meer dan 30 graden afwijkt van het gemiddelde (per richting), worden niet meegeteld in de tabellen.

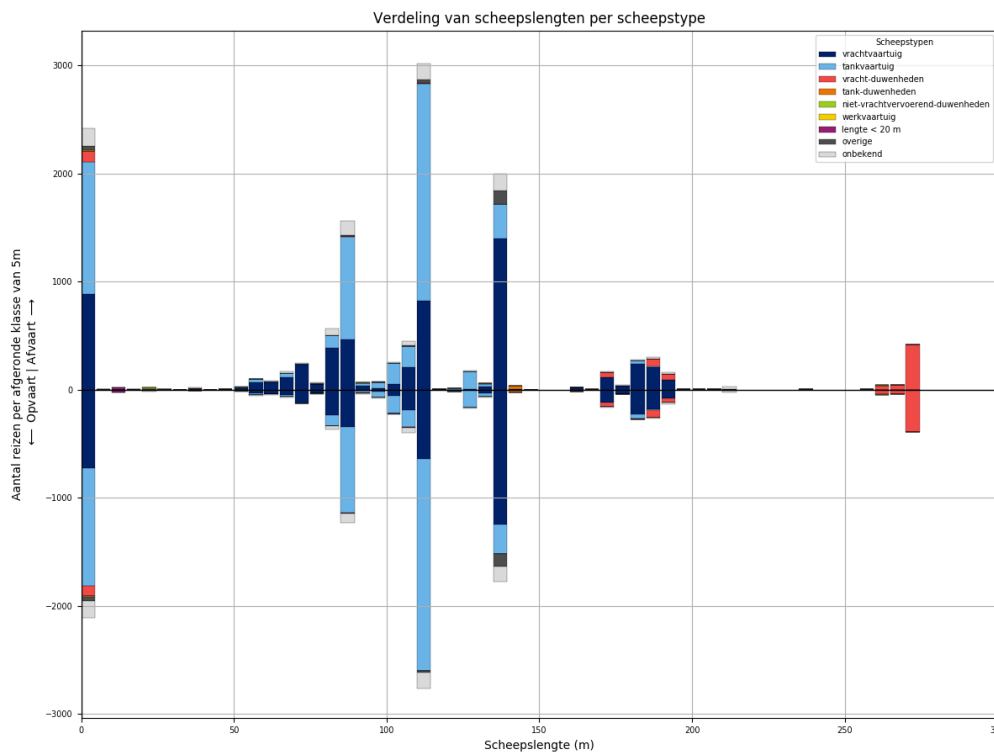
Tabel 124-1 - Aantallen passages per scheepstype, richting en grootteklasse voor L909

Scheepstype	Richting	Passages totaal	0m - 25m	25m - 50m	50m - 75m	75m - 100m	100m - 125m	125m - 150m	150m - 175m	175m - 200m	>200m
vrachtvaartuig	Af	<b>4213</b>	688	4	364	660	867	1092	109	414	15
	Op	<b>3455</b>	572	3	161	424	760	1029	99	397	10
tankvaartuig	Af	<b>4279</b>	974		63	845	1956	403		37	1
	Op	<b>3988</b>	898		28	712	1955	360	1	32	2
vracht- duwenheden	Af	<b>726</b>	100	5	1	9	15	1	34	115	446
	Op	<b>708</b>	95	5		3	13	1	32	113	446
tank-duwenheden	Af	<b>26</b>						22	1	3	
	Op	<b>26</b>						24	1	1	
niet- vrachtvervoerend- duwenheden	Af	<b>10</b>	6	3							1
	Op	<b>6</b>		3		2				1	
werkvaartuig	Af	<b>6</b>	4	1			1				
	Op	<b>3</b>	2				1				
lengte < 20 m	Af	<b>29</b>	29								
	Op	<b>20</b>	20								
overige	Af	<b>133</b>	21	1	2	11	13	85			
	Op	<b>121</b>	24		1	7	13	76			
onbekend	Af	<b>700</b>	158		23	167	151	139	5	46	11
	Op	<b>557</b>	118		6	113	129	134	4	42	11
<b>Totaal</b>	<b>Af</b>	<b>10122</b>	<b>1980</b>	<b>14</b>	<b>453</b>	<b>1692</b>	<b>3003</b>	<b>1742</b>	<b>149</b>	<b>615</b>	<b>474</b>
	<b>Op</b>	<b>8884</b>	<b>1729</b>	<b>11</b>	<b>196</b>	<b>1261</b>	<b>2871</b>	<b>1624</b>	<b>137</b>	<b>586</b>	<b>469</b>

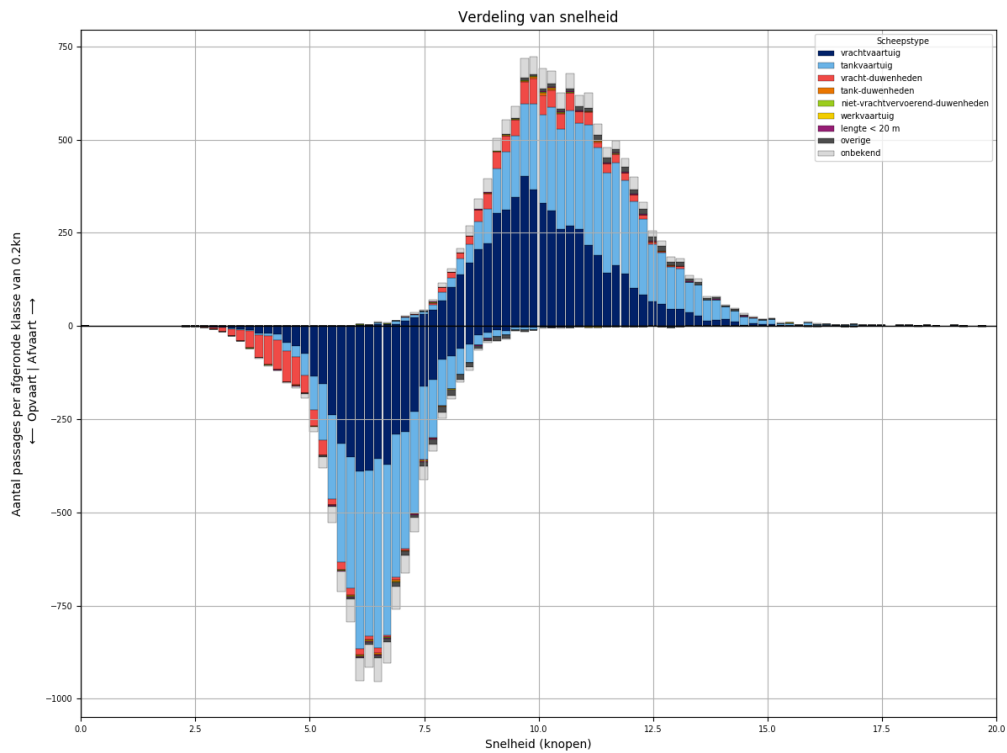
### 125 PASSAGES VAN L909 AFVOERRANGE 2



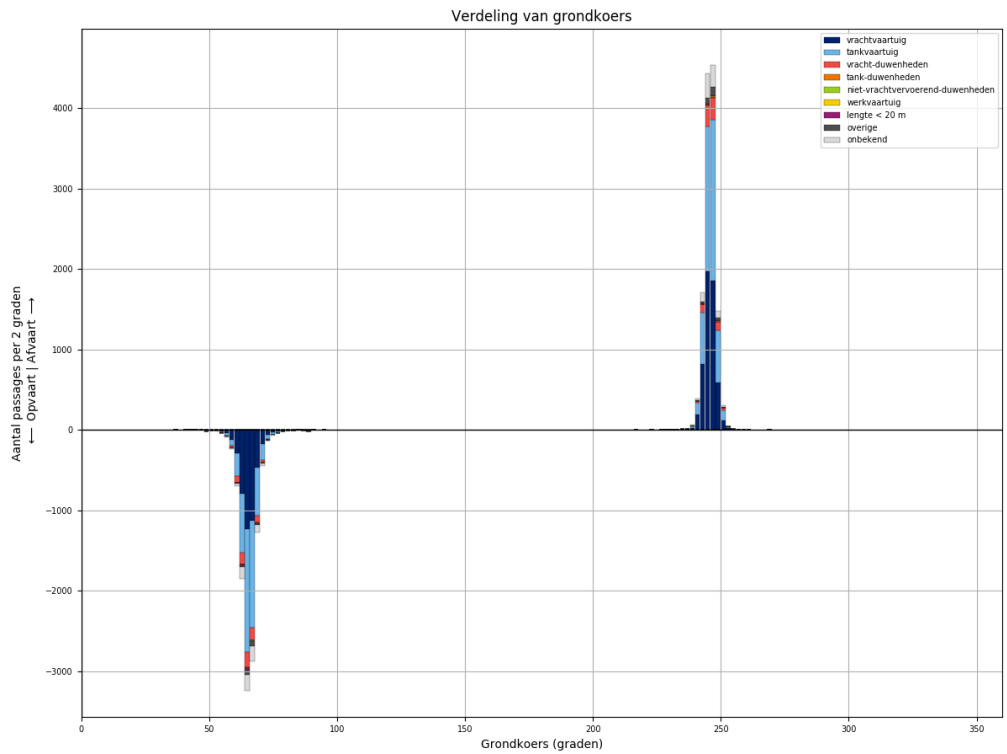
Figuur 125-1 - Verdeling van passage posities over L909



Figuur 125-2 - Lengteverdeling van schepen die L909 passeren



Figuur 125-3 - Snelheidsverdeling van schepen bij passage van L909



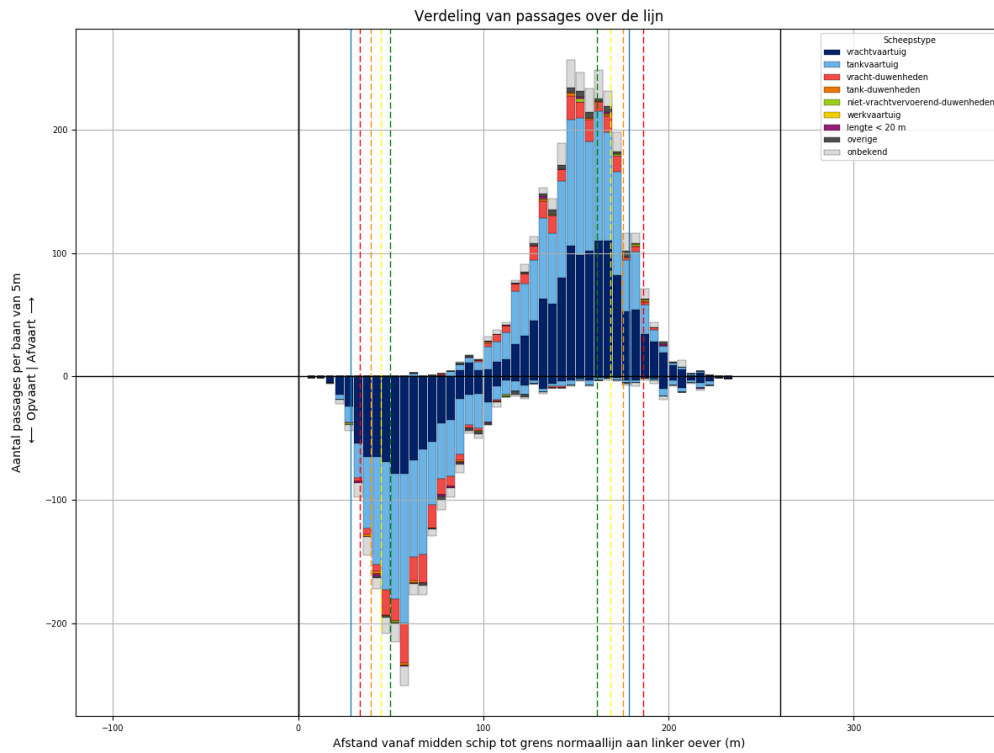
Figuur 125-4 - Koersverdeling van alle schepen bij passage van L909. Passages waarvoor de koers meer dan 30 graden afwijkt van het gemiddelde (per richting), worden niet meegeteld in de tabellen.



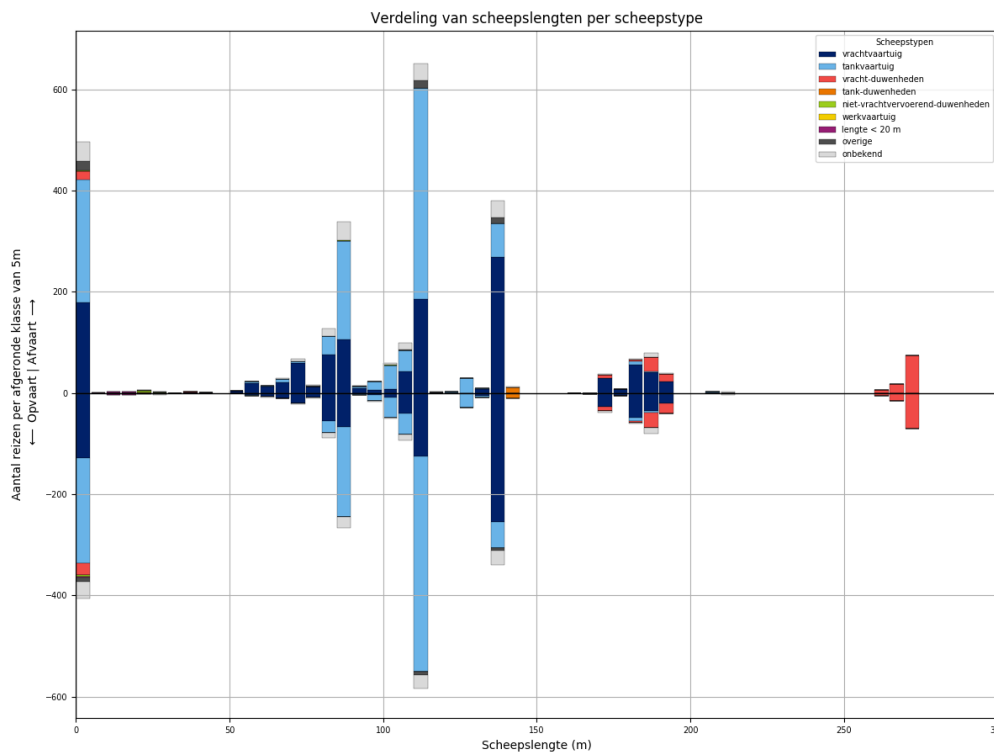
Tabel 125-1 - Aantallen passages per scheepstype, richting en grootteklasse voor L909

Scheepstype	Richting	Passages totaal	0m - 25m	25m - 50m	50m - 75m	75m - 100m	100m - 125m	125m - 150m	150m - 175m	175m - 200m	>200m
vrachtvaartuig	Af	<b>5617</b>	886	11	496	959	1093	1433	135	582	22
	Op	<b>4469</b>	728	3	249	645	886	1282	129	529	18
tankvaartuig	Af	<b>5419</b>	1226	2	89	1143	2396	510	5	39	9
	Op	<b>4928</b>	1093	1	43	966	2294	465	5	51	10
vracht- duwenheden	Af	<b>790</b>	100	9		6	8	6	46	121	494
	Op	<b>738</b>	93	8	2	5	5	4	38	106	477
tank-duwenheden	Af	<b>36</b>						32	2	2	
	Op	<b>26</b>					1	24	1		
niet- vrachtvervoerend- duwenheden	Af	<b>19</b>	10	1		4		1			3
	Op	<b>12</b>	4	1		2	1				4
werkvaartuig	Af	<b>15</b>	11	1	2		1				
	Op	<b>11</b>	10		1						
lengte < 20 m	Af	<b>37</b>	37								
	Op	<b>33</b>	33								
overige	Af	<b>231</b>	37	2	8	14	45	125			
	Op	<b>198</b>	39		7	11	23	118			
onbekend	Af	<b>836</b>	165	2	23	205	204	162	4	48	23
	Op	<b>727</b>	159		14	133	194	153	9	44	21
<b>Totaal</b>	<b>Af</b>	<b>13000</b>	<b>2472</b>	<b>28</b>	<b>618</b>	<b>2331</b>	<b>3747</b>	<b>2269</b>	<b>192</b>	<b>792</b>	<b>551</b>
	<b>Op</b>	<b>11142</b>	<b>2159</b>	<b>13</b>	<b>316</b>	<b>1762</b>	<b>3404</b>	<b>2046</b>	<b>182</b>	<b>730</b>	<b>530</b>

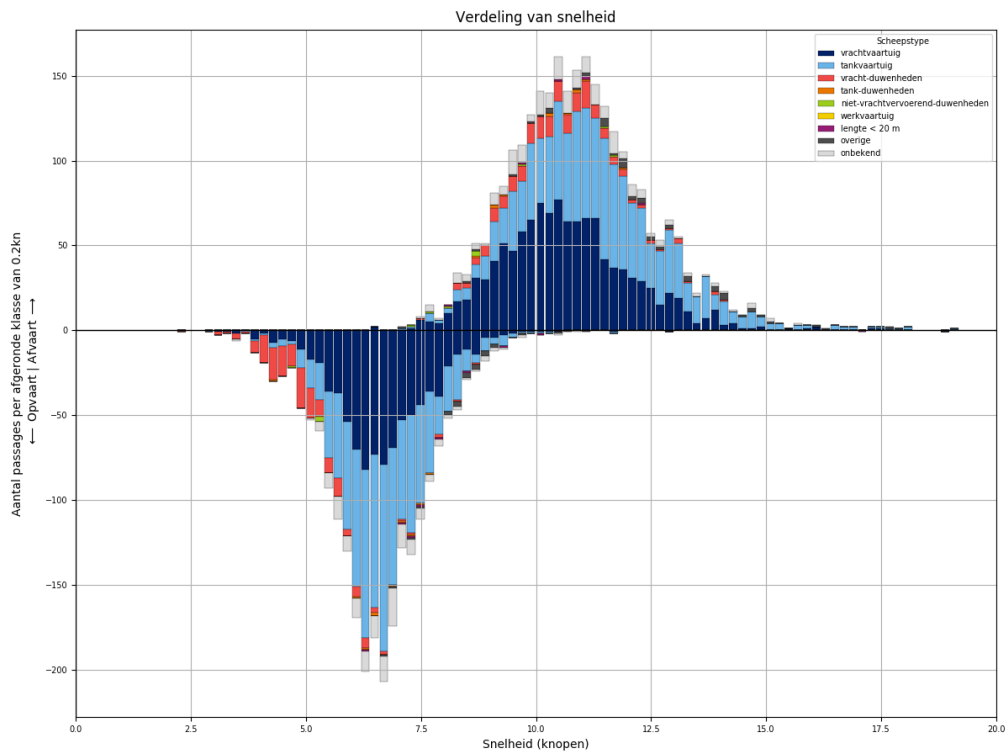
### 126 PASSAGES VAN L909 AFVOERRANGE 3



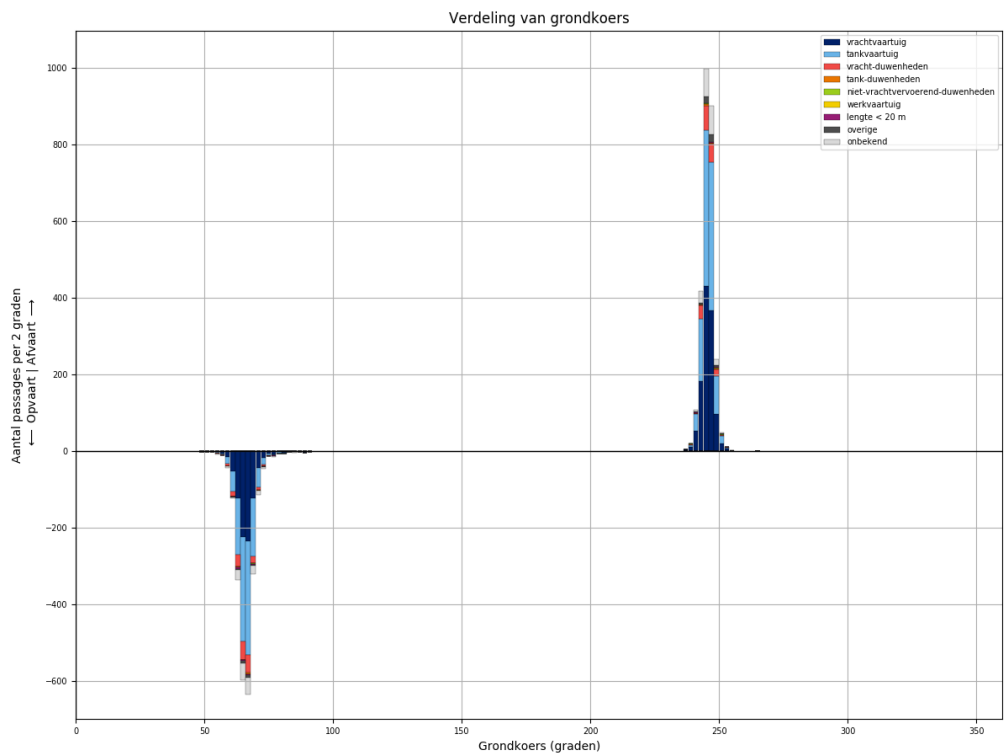
Figuur 126-1 - Verdeling van passage posities over L909



Figuur 126-2 - Lengteverdeling van schepen die L909 passeren



Figuur 126-3 - Snelheidsverdeling van schepen bij passage van L909

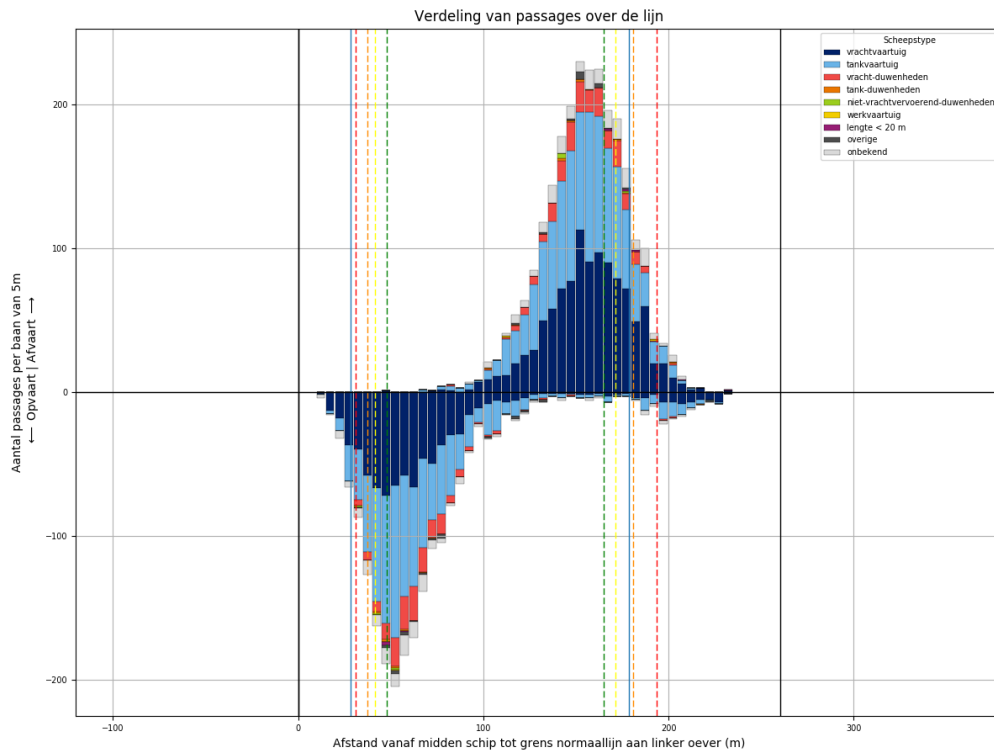


Figuur 126-4 - Koersverdeling van alle schepen bij passage van L909. Passages waarvoor de koers meer dan 30 graden afwijkt van het gemiddelde (per richting), worden niet meegeteld in de tabellen.

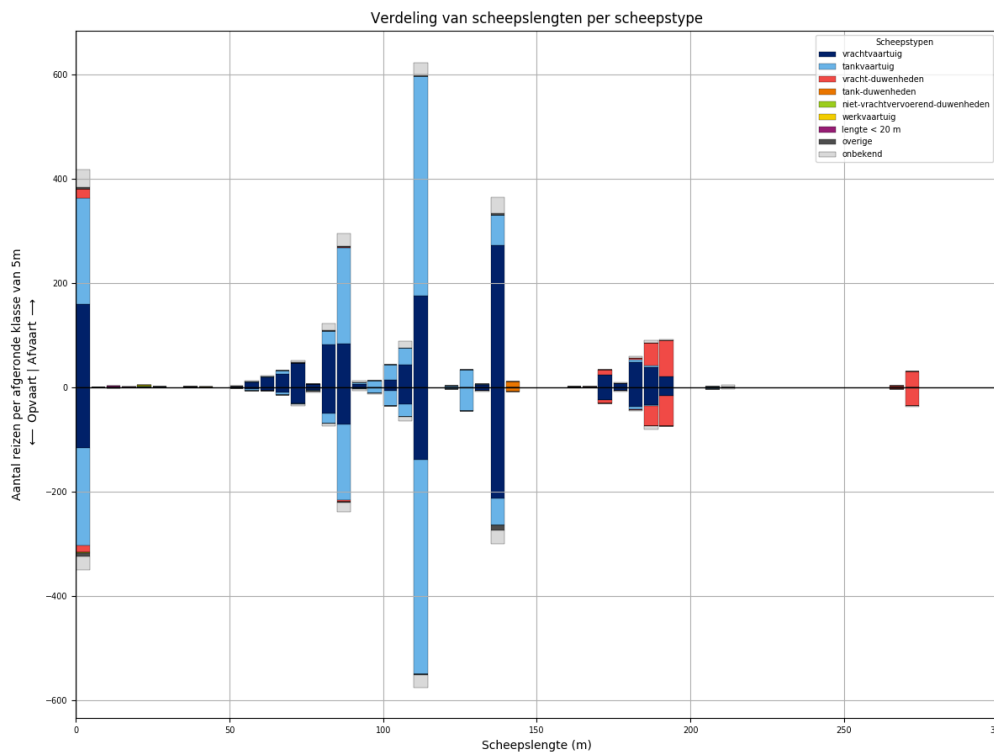
Tabel 126-1 - Aantallen passages per scheepstype, richting en grootteklasse voor L909

Scheepstype	Richting	Passages totaal	0m - 25m	25m - 50m	50m - 75m	75m - 100m	100m - 125m	125m - 150m	150m - 175m	175m - 200m	>200m
vrachtvaartuig	Af	<b>1176</b>	179	2	116	211	237	276	29	126	
	Op	<b>880</b>	129		42	135	174	261	28	111	
tankvaartuig	Af	<b>1125</b>	242		15	249	509	99		8	3
	Op	<b>1028</b>	208		3	215	508	83		10	1
vracht-duwenheden	Af	<b>175</b>	18	2	1	1			7	48	98
	Op	<b>180</b>	23	1		1			11	52	92
tank-duwenheden	Af	<b>11</b>						11			
	Op	<b>10</b>						10			
niet-vrachtvervoerend-duwenheden	Af	<b>9</b>	6	1		1	1				
	Op	<b>4</b>	4								
werkvaartuig	Af	<b>0</b>									
	Op	<b>0</b>									
lengte < 20 m	Af	<b>6</b>	6								
	Op	<b>9</b>	9								
overige	Af	<b>51</b>	20	1		2	16	12			
	Op	<b>25</b>	9	3		1	7	5			
onbekend	Af	<b>201</b>	38		7	54	51	34	2	12	3
	Op	<b>163</b>	34	1	2	35	41	28	2	15	5
<b>Totaal</b>	<b>Af</b>	<b>2754</b>	<b>509</b>	<b>6</b>	<b>139</b>	<b>518</b>	<b>814</b>	<b>432</b>	<b>38</b>	<b>194</b>	<b>104</b>
	<b>Op</b>	<b>2299</b>	<b>416</b>	<b>5</b>	<b>47</b>	<b>387</b>	<b>730</b>	<b>387</b>	<b>41</b>	<b>188</b>	<b>98</b>

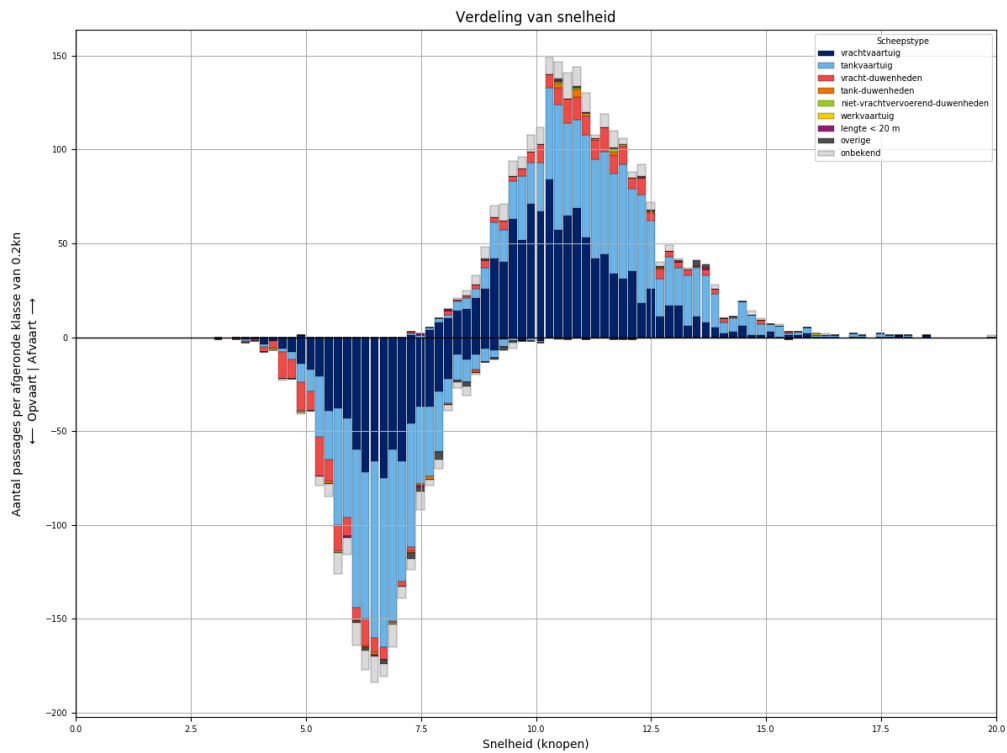
### 127 PASSAGES VAN L909 AFVOERRANGE 4



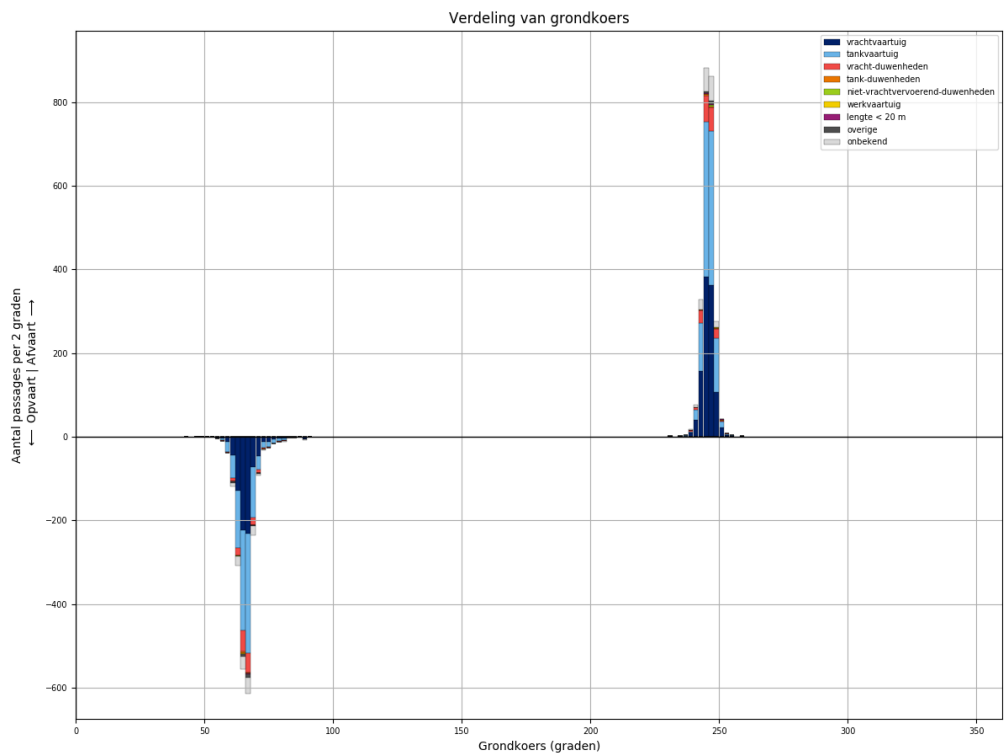
Figuur 127-1 - Verdeling van passage posities over L909



Figuur 127-2 - Lengteverdeling van schepen die L909 passeren



Figuur 127-3 - Snelheidsverdeling van schepen bij passage van L909

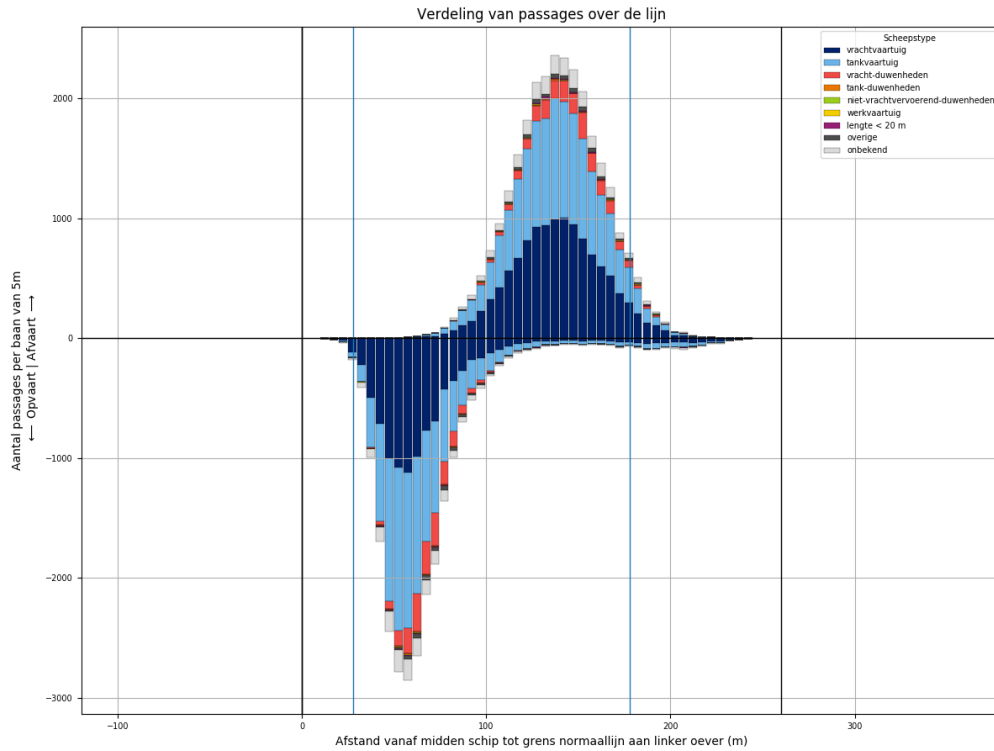


Figuur 127-4 - Koersverdeling van alle schepen bij passage van L909. Passages waarvoor de koers meer dan 30 graden afwijkt van het gemiddelde (per richting), worden niet meegeteld in de tabellen.

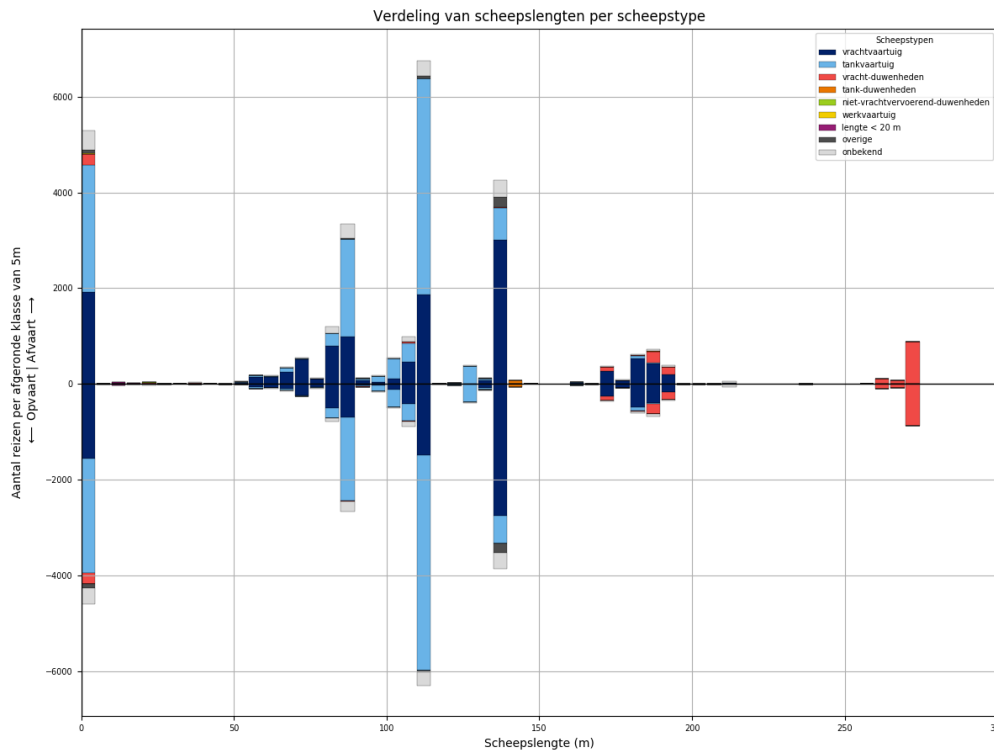
Tabel 127-1 - Aantallen passages per scheepstype, richting en grootteklasse voor L909

Scheepstype	Richting	Passages totaal	0m - 25m	25m - 50m	50m - 75m	75m - 100m	100m - 125m	125m - 150m	150m - 175m	175m - 200m	>200m
vrachtvaartuig	Af	<b>1091</b>	160	1	102	179	233	276	26	114	
	Op	<b>819</b>	116	1	52	131	179	219	25	96	
tankvaartuig	Af	<b>1032</b>	204	1	11	226	486	95		8	1
	Op	<b>950</b>	188	2	10	176	466	99		6	3
vracht- duwenheden	Af	<b>182</b>	17			2			11	118	34
	Op	<b>160</b>	12			4	1		6	97	40
tank-duwenheden	Af	<b>11</b>						11			
	Op	<b>8</b>						8			
niet- vrachtvervoerend- duwenheden	Af	<b>4</b>	3	1							
	Op	<b>3</b>	3								
werkvaartuig	Af	<b>2</b>	1	1							
	Op	<b>1</b>				1					
lengte < 20 m	Af	<b>5</b>	5								
	Op	<b>3</b>	3								
overige	Af	<b>13</b>	3		2	2	3	3			
	Op	<b>22</b>	6		1	3	2	10			
onbekend	Af	<b>164</b>	34		6	40	36	32		10	6
	Op	<b>134</b>	27		3	27	33	28		11	5
<b>Totaal</b>	<b>Af</b>	<b>2504</b>	<b>427</b>	<b>4</b>	<b>121</b>	<b>449</b>	<b>758</b>	<b>417</b>	<b>37</b>	<b>250</b>	<b>41</b>
	<b>Op</b>	<b>2100</b>	<b>355</b>	<b>3</b>	<b>66</b>	<b>342</b>	<b>681</b>	<b>364</b>	<b>31</b>	<b>210</b>	<b>48</b>

### 128 PASSAGES VAN L910 ALLE AFVOERRANGES

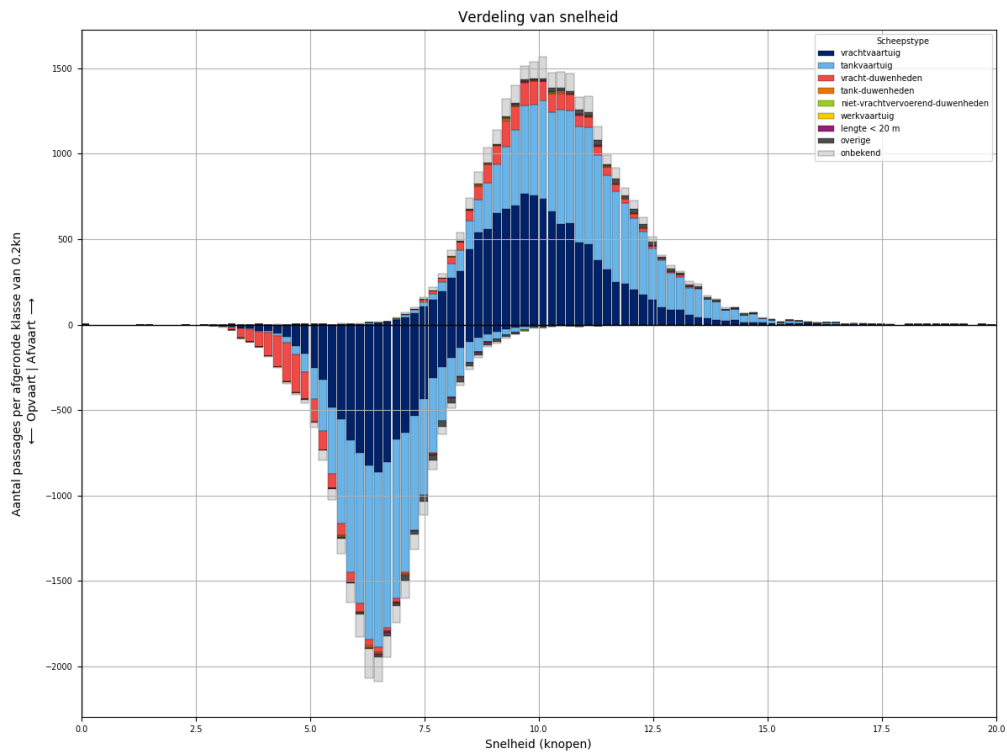


Figuur 128-1 - Verdeling van passage posities over L910

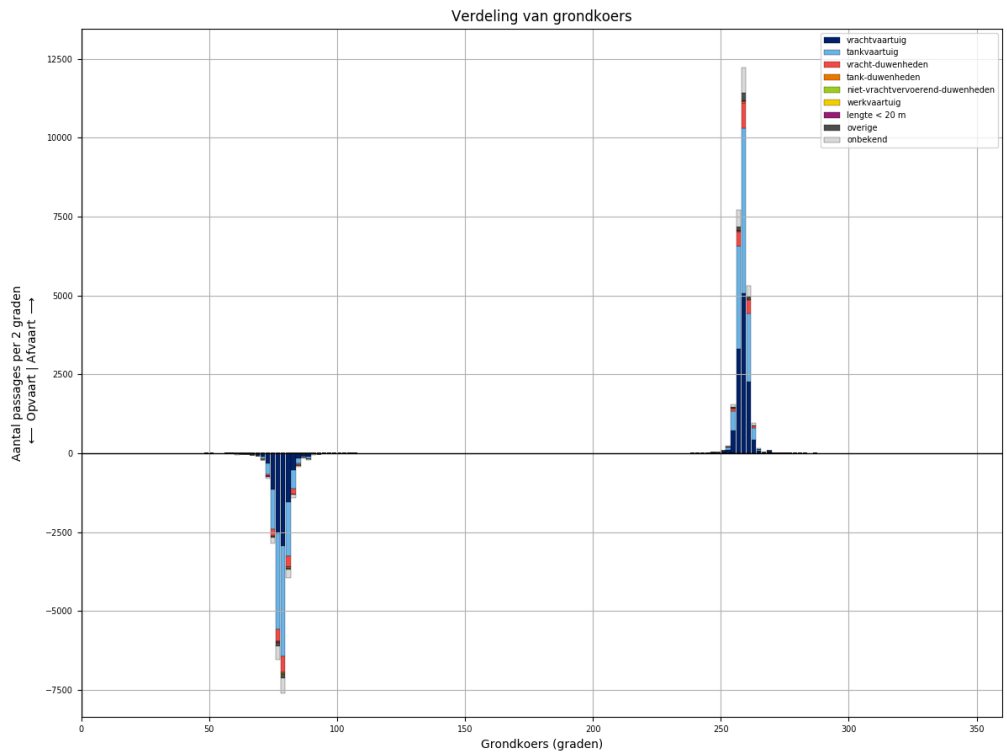


Figuur 128-2 - Lengteverdeling van schepen die L910 passeren





Figuur 128-3 - Snelheidsverdeling van schepen bij passage van L910

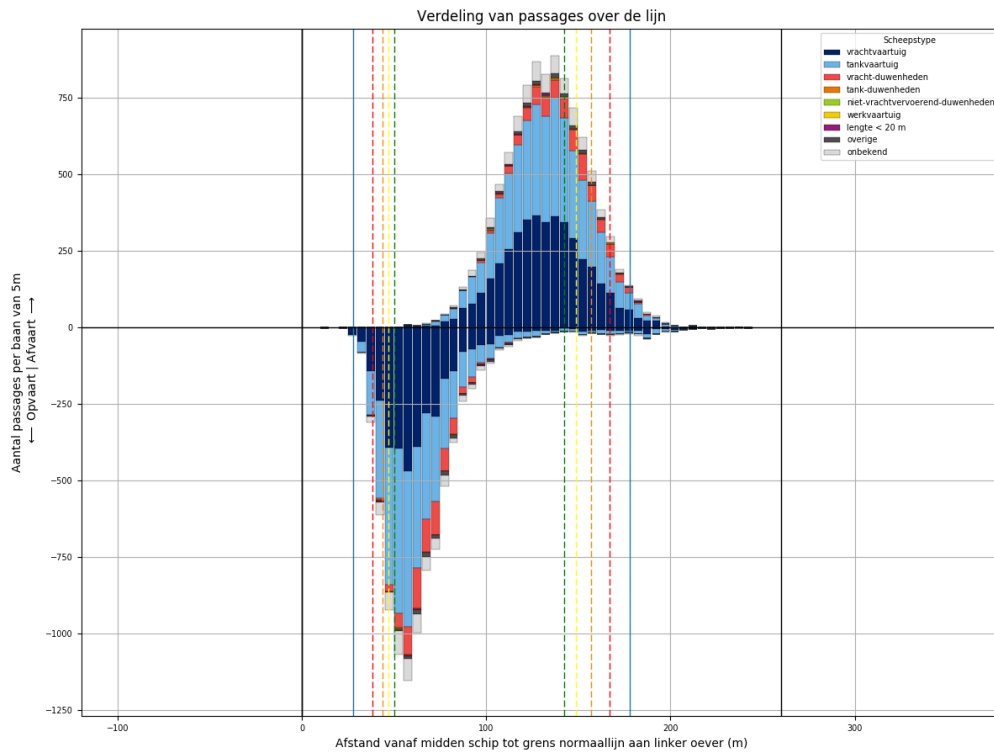


Figuur 128-4 - Koersverdeling van alle schepen bij passage van L910. Passages waarvoor de koers meer dan 30 graden afwijkt van het gemiddelde (per richting), worden niet meegeteld in de tabellen.

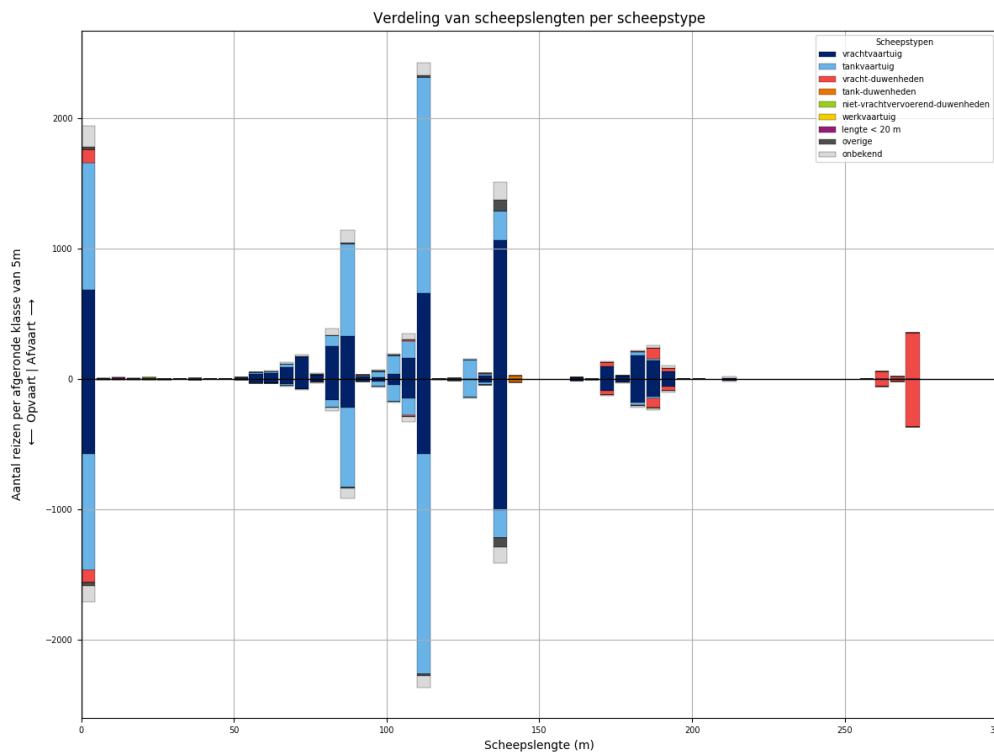
Tabel 128-1 - Aantallen passages per scheepstype, richting en grootteklasse voor L910

Scheepstype	Richting	Passages totaal	0m - 25m	25m - 50m	50m - 75m	75m - 100m	100m - 125m	125m - 150m	150m - 175m	175m - 200m	>200m
vrachtvaartuig	Af	<b>12132</b>	1919	19	1073	2013	2449	3087	302	1233	37
	Op	<b>9668</b>	1552	6	501	1333	2008	2823	280	1137	28
tankvaartuig	Af	<b>11861</b>	2664	3	178	2457	5344	1103	5	92	15
	Op	<b>10946</b>	2391	3	82	2093	5250	1004	7	100	16
vracht- duwenheden	Af	<b>1870</b>	232	16	2	17	23	7	99	408	1066
	Op	<b>1787</b>	228	14	2	13	18	5	87	368	1052
tank-duwenheden	Af	<b>83</b>						75	3	5	
	Op	<b>71</b>					1	67	2	1	
niet- vrachtvervoerend- duwenheden	Af	<b>41</b>	24	6		5	1	1			4
	Op	<b>26</b>	11	5		4	1			1	4
werkvaartuig	Af	<b>23</b>	16	3	2		2				
	Op	<b>15</b>	12		1	1	1				
lengte < 20 m	Af	<b>78</b>	78								
	Op	<b>63</b>	63								
overige	Af	<b>423</b>	82	4	13	29	76	219			
	Op	<b>364</b>	81	3	9	22	45	204			
onbekend	Af	<b>1907</b>	398	2	58	472	438	370	11	115	43
	Op	<b>1580</b>	340	1	25	307	395	341	14	115	42
<b>Totaal</b>	<b>Af</b>	<b>28418</b>	<b>5413</b>	<b>53</b>	<b>1326</b>	<b>4993</b>	<b>8333</b>	<b>4862</b>	<b>420</b>	<b>1853</b>	<b>1165</b>
	<b>Op</b>	<b>24520</b>	<b>4678</b>	<b>32</b>	<b>620</b>	<b>3773</b>	<b>7719</b>	<b>4444</b>	<b>390</b>	<b>1722</b>	<b>1142</b>

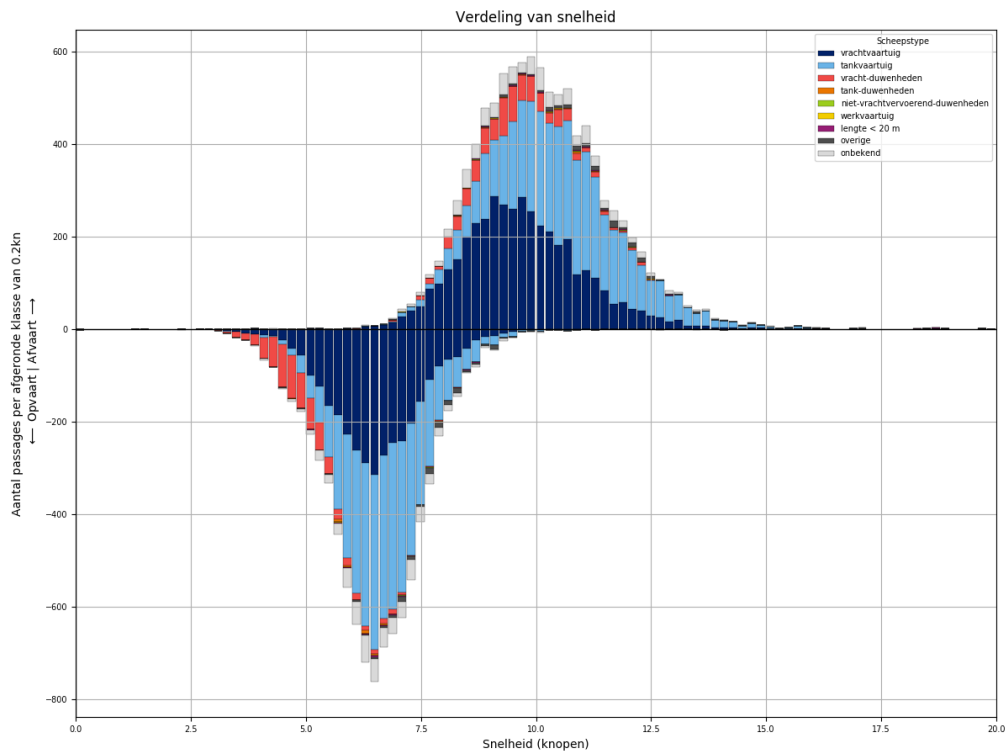
### 129 PASSAGES VAN L910 AFVOERRANGE 1



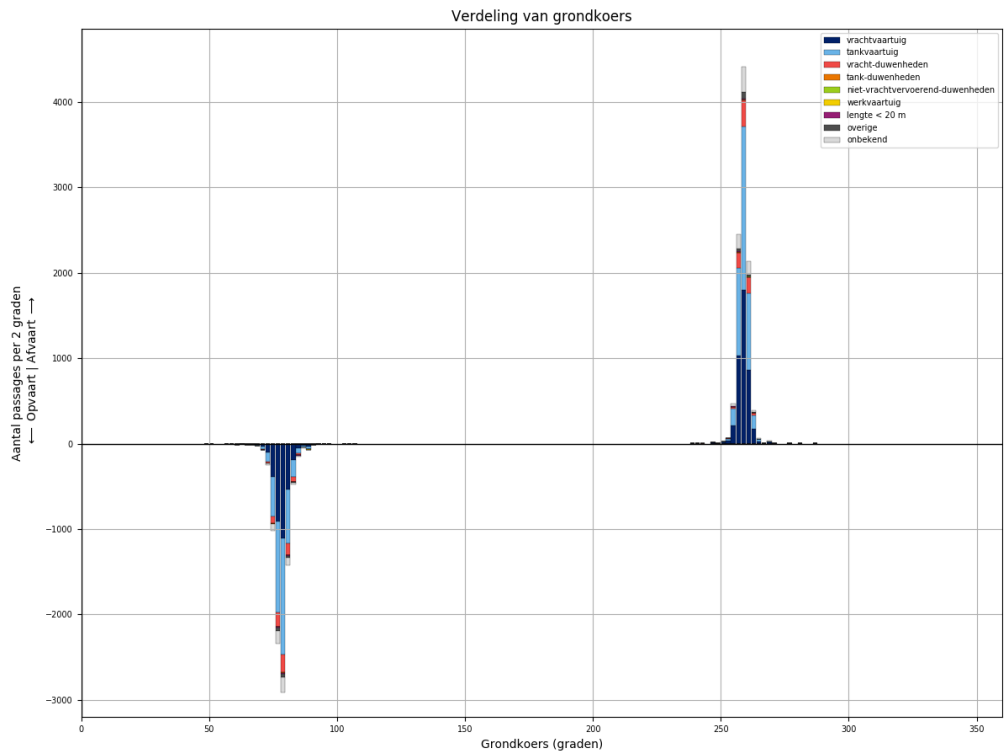
Figuur 129-1 - Verdeling van passage posities over L910



Figuur 129-2 - Lengteverdeling van schepen die L910 passeren



Figuur 129-3 - Snelheidsverdeling van schepen bij passage van L910

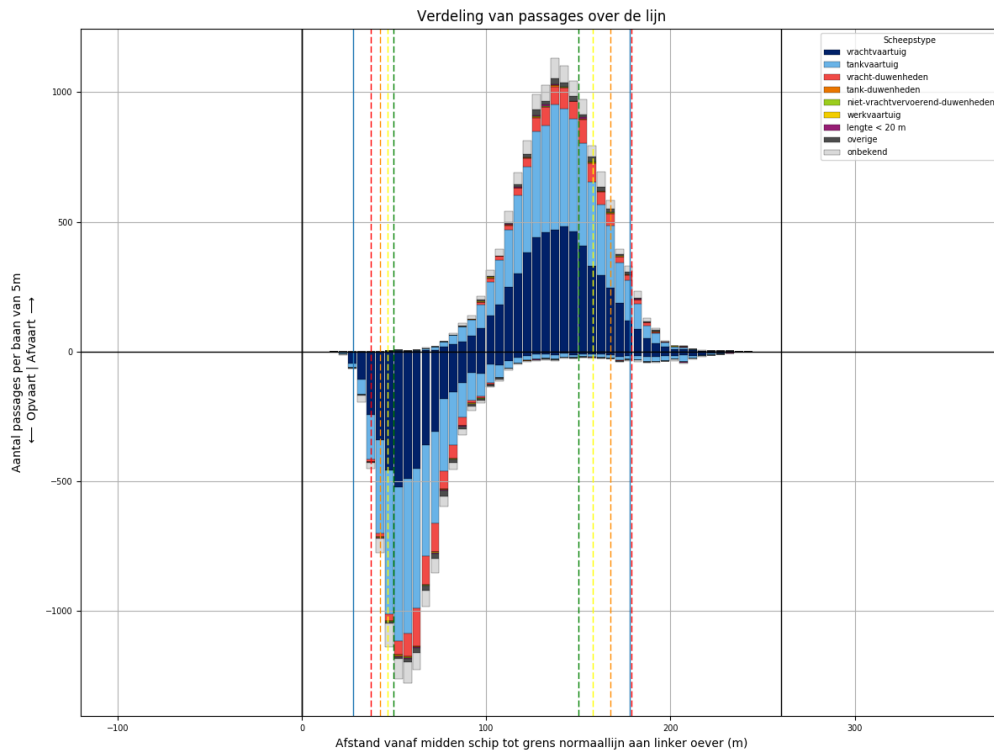


Figuur 129-4 - Koersverdeling van alle schepen bij passage van L910. Passages waarvoor de koers meer dan 30 graden afwijkt van het gemiddelde (per richting), worden niet meegeteld in de tabellen.

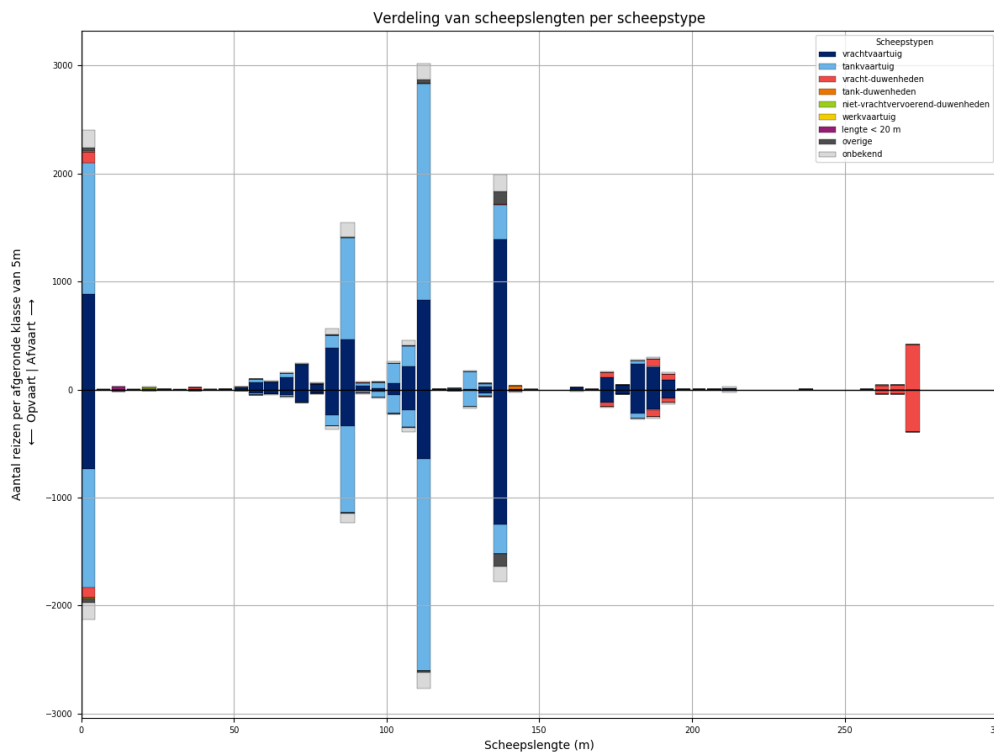
Tabel 129-1 - Aantallen passages per scheepstype, richting en grootteklasse voor L910

Scheepstype	Richting	Passages totaal	0m - 25m	25m - 50m	50m - 75m	75m - 100m	100m - 125m	125m - 150m	150m - 175m	175m - 200m	>200m
vrachtvaartuig	Af	<b>4209</b>	689	5	363	655	867	1094	109	413	14
	Op	<b>3458</b>	569	3	163	421	764	1037	98	394	9
tankvaartuig	Af	<b>4260</b>	979		62	843	1940	399		36	1
	Op	<b>3995</b>	896		27	720	1956	361	1	32	2
vracht-duwenheden	Af	<b>724</b>	101	5	1	9	15	1	34	117	441
	Op	<b>700</b>	96	5		3	12	1	32	112	439
tank-duwenheden	Af	<b>26</b>						22	1	3	
	Op	<b>26</b>						24	1	1	
niet-vrachtvervoerend-duwenheden	Af	<b>9</b>	5	3							1
	Op	<b>6</b>		3		2				1	
werkvaartuig	Af	<b>6</b>	4	1			1				
	Op	<b>3</b>	2				1				
lengte < 20 m	Af	<b>29</b>	29								
	Op	<b>20</b>	20								
overige	Af	<b>132</b>	21	1	2	11	13	84			
	Op	<b>117</b>	24		1	7	13	72			
onbekend	Af	<b>699</b>	160		23	165	148	141	5	46	11
	Op	<b>562</b>	120		6	112	132	133	4	44	11
<b>Totaal</b>	<b>Af</b>	<b>10094</b>	<b>1988</b>	<b>15</b>	<b>451</b>	<b>1683</b>	<b>2984</b>	<b>1741</b>	<b>149</b>	<b>615</b>	<b>468</b>
	<b>Op</b>	<b>8887</b>	<b>1727</b>	<b>11</b>	<b>197</b>	<b>1265</b>	<b>2878</b>	<b>1628</b>	<b>136</b>	<b>584</b>	<b>461</b>

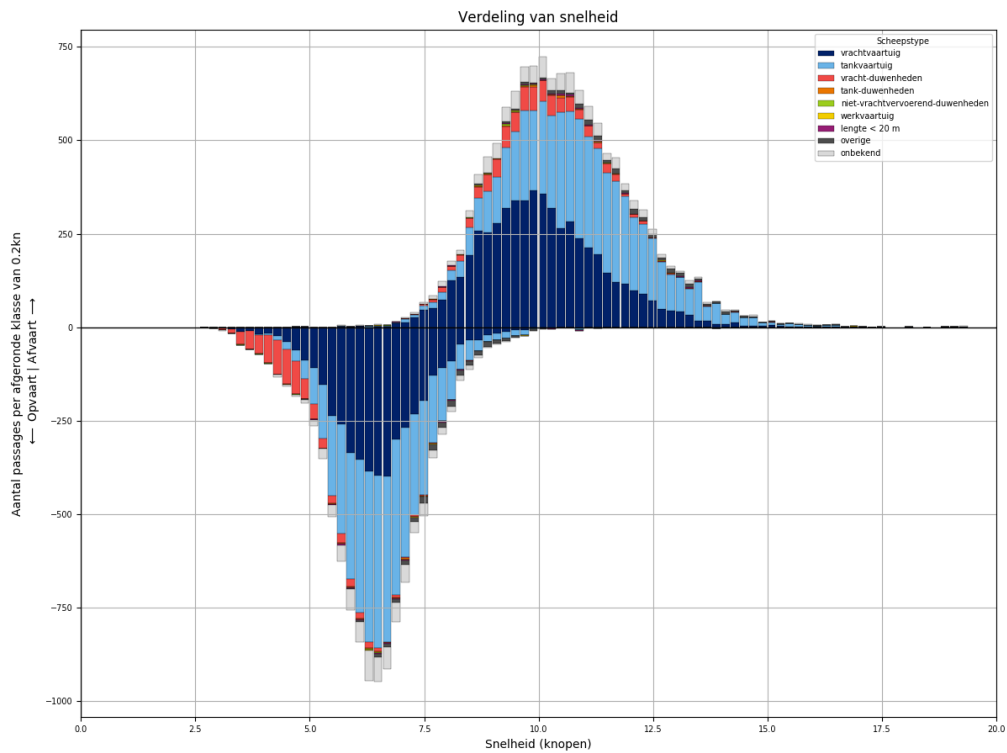
### 130 PASSAGES VAN L910 AFVOERRANGE 2



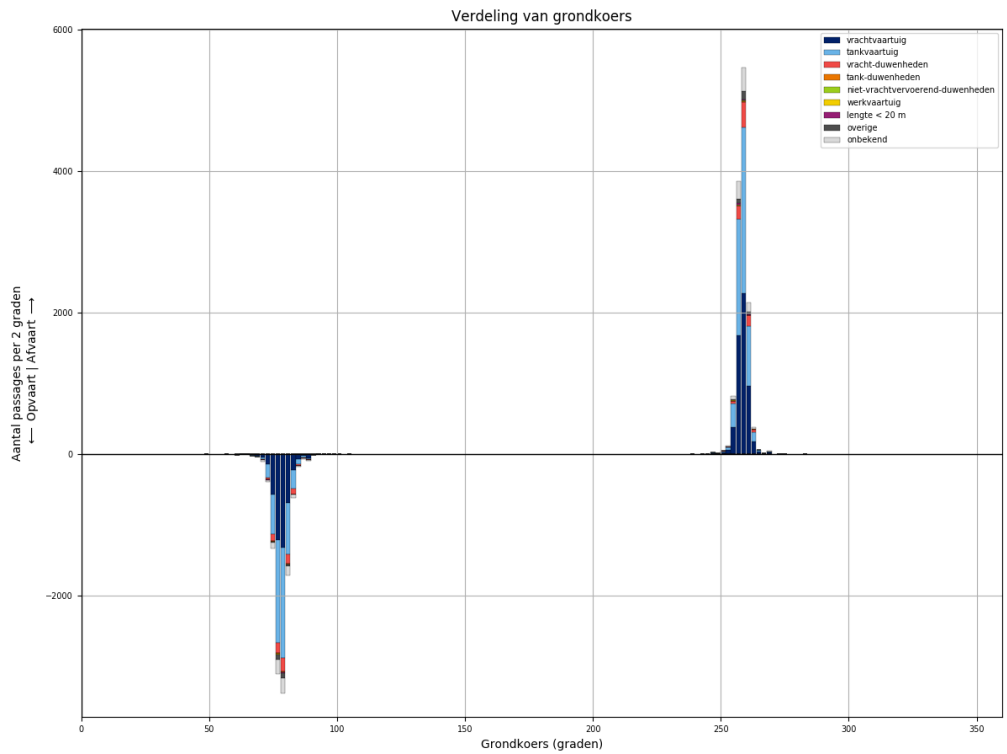
Figuur 130-1 - Verdeling van passage posities over L910



Figuur 130-2 - Lengteverdeling van schepen die L910 passeren



Figuur 130-3 - Snelheidsverdeling van schepen bij passage van L910



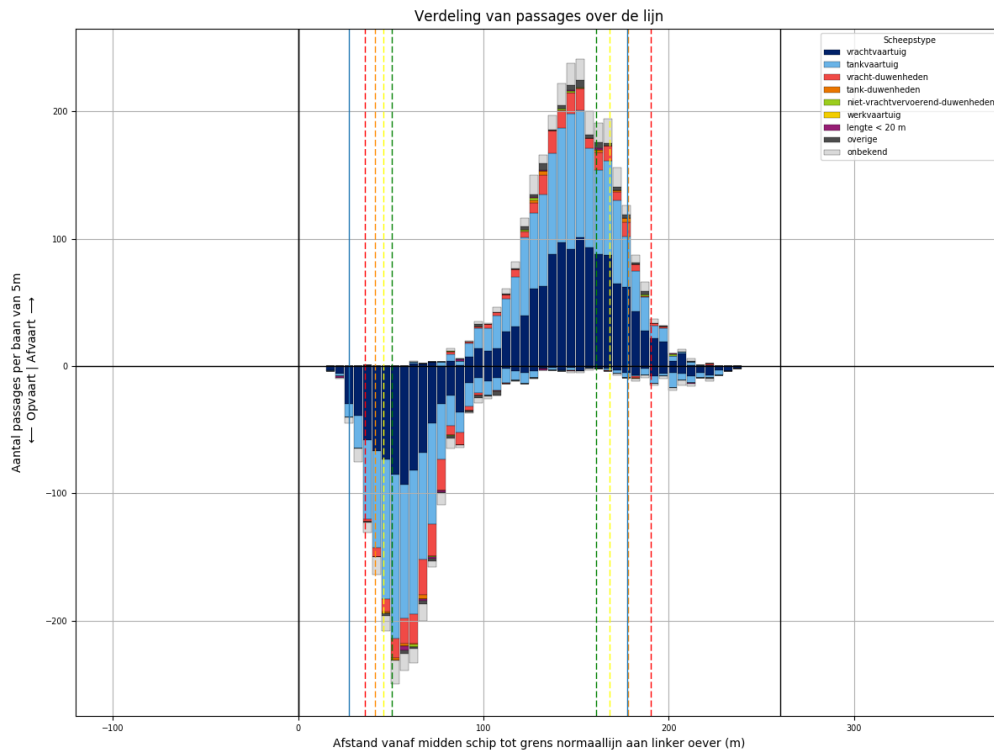
Figuur 130-4 - Koersverdeling van alle schepen bij passage van L910. Passages waarvoor de koers meer dan 30 graden afwijkt van het gemiddelde (per richting), worden niet meegeteld in de tabellen.

Tabel 130-1 - Aantallen passages per scheepstype, richting en grootteklasse voor L910

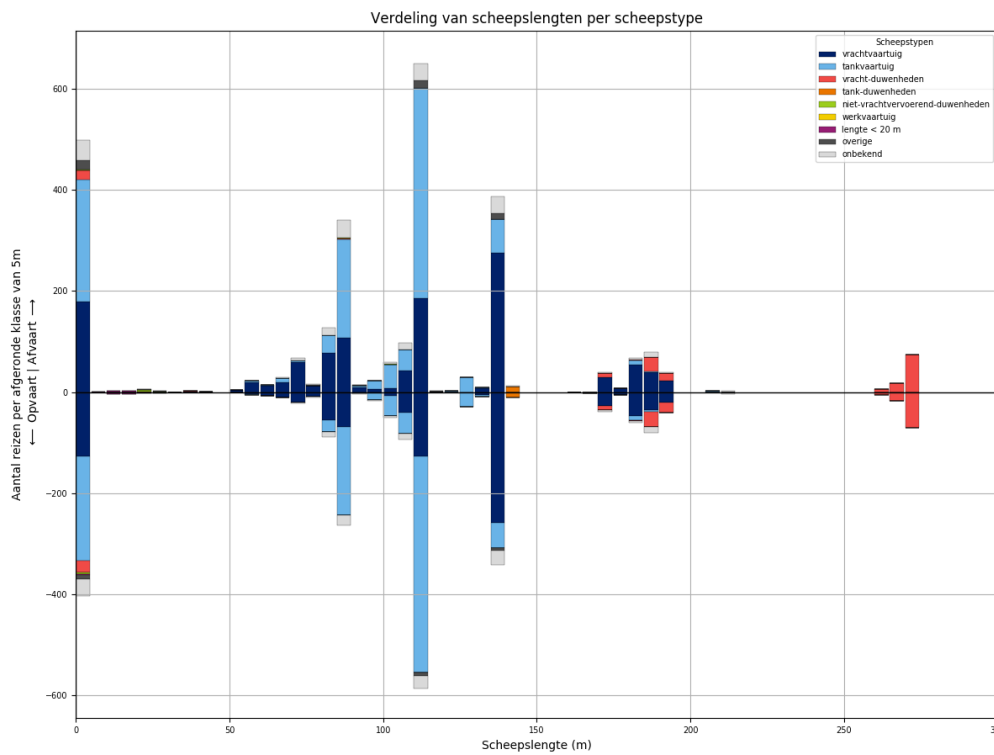
Scheepstype	Richting	Passages totaal	0m - 25m	25m - 50m	50m - 75m	75m - 100m	100m - 125m	125m - 150m	150m - 175m	175m - 200m	>200m
vrachtvaartuig	Af	<b>5610</b>	882	11	491	958	1101	1429	135	580	23
	Op	<b>4468</b>	733	2	244	638	885	1287	129	531	19
tankvaartuig	Af	<b>5411</b>	1226	2	89	1136	2398	507	5	39	9
	Op	<b>4948</b>	1100	1	42	977	2302	458	6	52	10
vracht-duwenheden	Af	<b>789</b>	97	9		6	8	6	47	123	493
	Op	<b>740</b>	96	8	2	5	5	4	38	105	477
tank-duwenheden	Af	<b>35</b>						31	2	2	
	Op	<b>26</b>					1	24	1		
niet-vrachtvervoerend-duwenheden	Af	<b>19</b>	10	1		4		1			3
	Op	<b>12</b>	4	1		2	1				4
werkvaartuig	Af	<b>15</b>	11	1	2		1				
	Op	<b>11</b>	10		1						
lengte < 20 m	Af	<b>38</b>	38								
	Op	<b>31</b>	31								
overige	Af	<b>225</b>	37	2	8	14	44	120			
	Op	<b>199</b>	42		7	11	23	116			
onbekend	Af	<b>834</b>	163	2	22	207	204	162	4	47	23
	Op	<b>721</b>	156		14	134	193	151	8	44	21
<b>Totaal</b>	<b>Af</b>	<b>12976</b>	<b>2464</b>	<b>28</b>	<b>612</b>	<b>2325</b>	<b>3756</b>	<b>2256</b>	<b>193</b>	<b>791</b>	<b>551</b>
	<b>Op</b>	<b>11156</b>	<b>2172</b>	<b>12</b>	<b>310</b>	<b>1767</b>	<b>3410</b>	<b>2040</b>	<b>182</b>	<b>732</b>	<b>531</b>



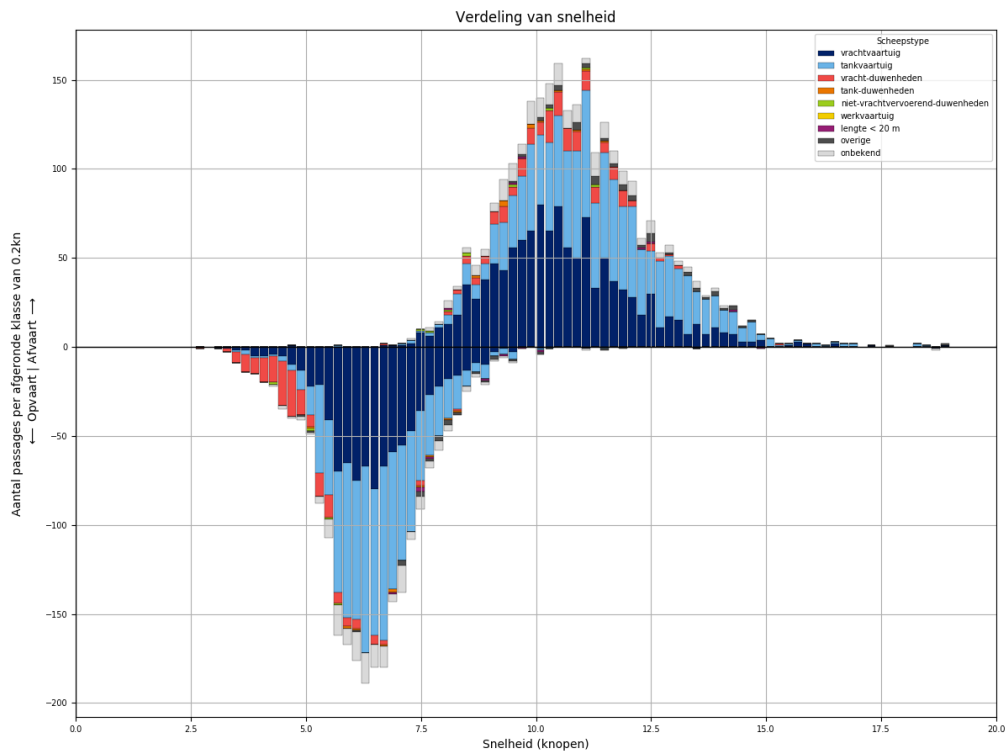
### 131 PASSAGES VAN L910 AFVOERRANGE 3



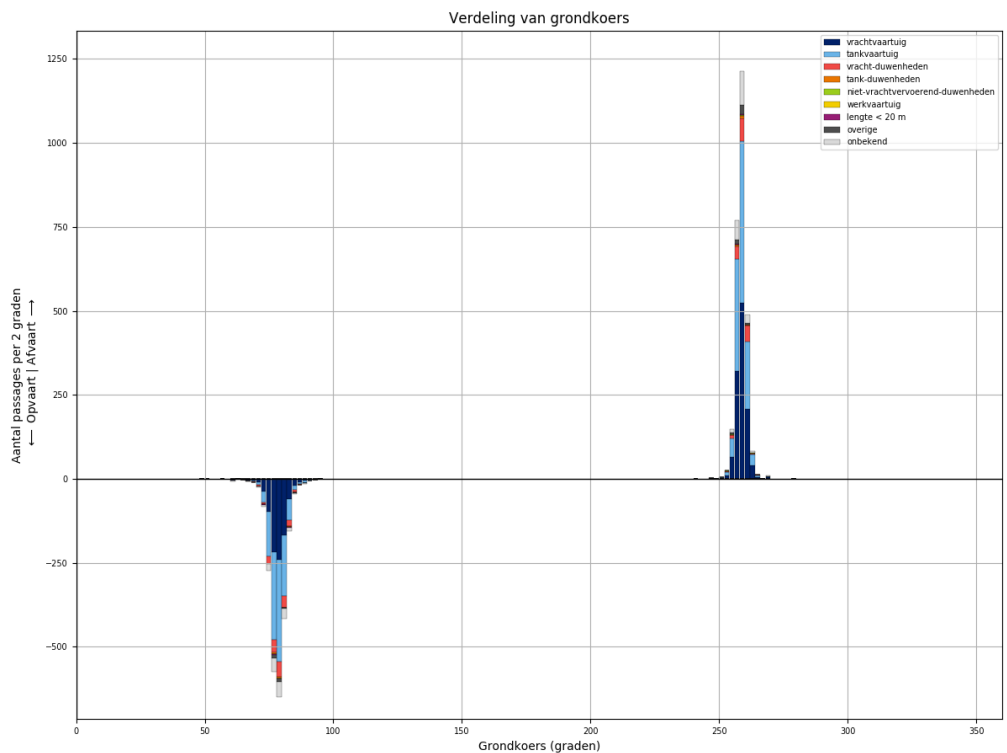
Figuur 131-1 - Verdeling van passage posities over L910



Figuur 131-2 - Lengteverdeling van schepen die L910 passeren



Figuur 131-3 - Snelheidsverdeling van schepen bij passage van L910

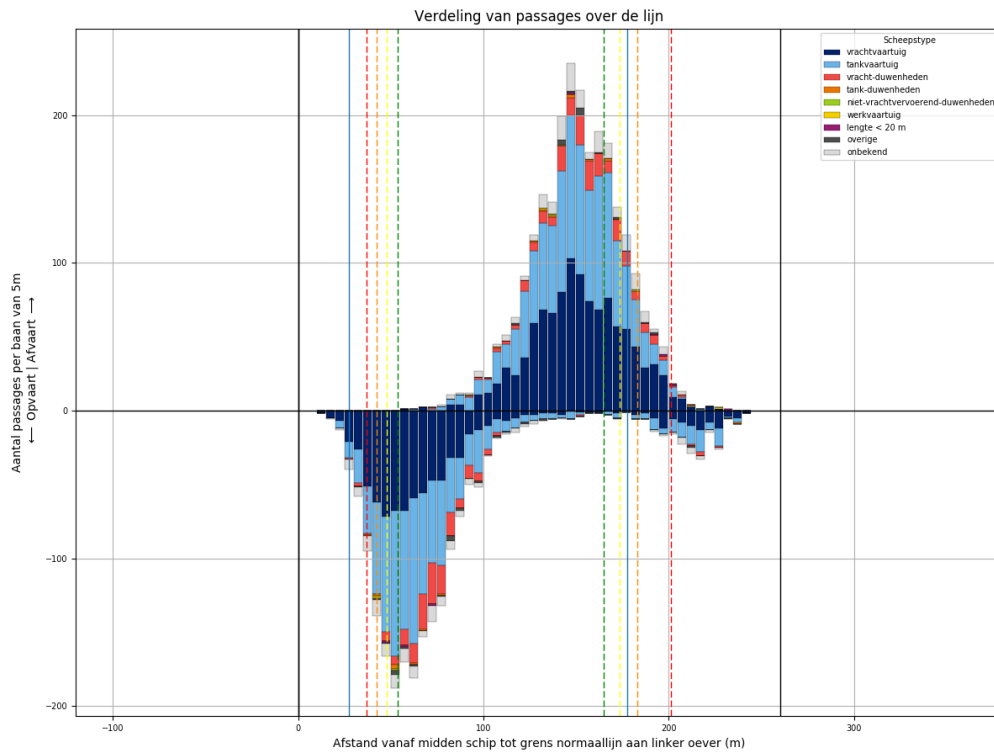


Figuur 131-4 - Koersverdeling van alle schepen bij passage van L910. Passages waarvoor de koers meer dan 30 graden afwijkt van het gemiddelde (per richting), worden niet meegeteld in de tabellen.

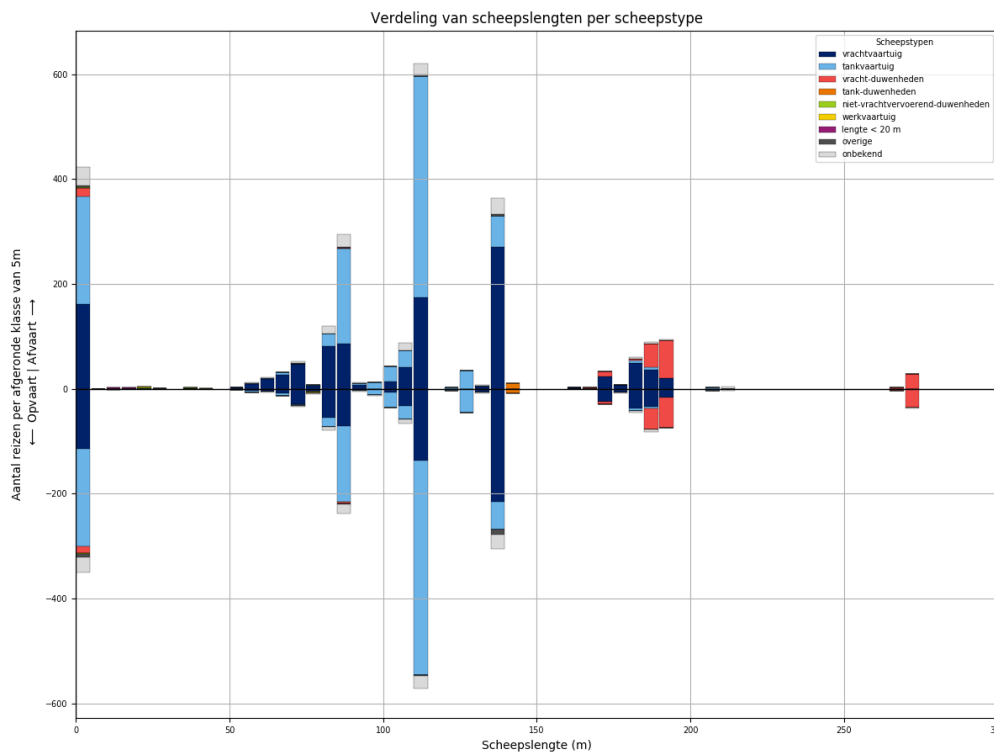
Tabel 131-1 - Aantallen passages per scheepstype, richting en grootteklasse voor L910

Scheepstype	Richting	Passages totaal	0m - 25m	25m - 50m	50m - 75m	75m - 100m	100m - 125m	125m - 150m	150m - 175m	175m - 200m	>200m
vrachtvaartuig	Af	<b>1183</b>	179	2	115	214	237	282	30	124	
	Op	<b>883</b>	127		42	136	175	265	28	110	
tankvaartuig	Af	<b>1125</b>	242		15	250	507	100		8	3
	Op	<b>1024</b>	206		3	213	509	82		10	1
vracht- duwenheden	Af	<b>174</b>	18	2	1	1			7	48	97
	Op	<b>182</b>	24	1		1			11	52	93
tank-duwenheden	Af	<b>11</b>						11			
	Op	<b>10</b>						10			
niet- vrachtvervoerend- duwenheden	Af	<b>9</b>	6	1		1	1				
	Op	<b>4</b>	4								
werkvaartuig	Af	<b>0</b>									
	Op	<b>0</b>									
lengte < 20 m	Af	<b>6</b>	6								
	Op	<b>9</b>	9								
overige	Af	<b>51</b>	20	1		2	16	12			
	Op	<b>25</b>	9	3		1	7	5			
onbekend	Af	<b>203</b>	40		7	54	51	34	2	12	3
	Op	<b>158</b>	34	1	2	33	39	27	2	15	5
<b>Totaal</b>	<b>Af</b>	<b>2762</b>	<b>511</b>	<b>6</b>	<b>138</b>	<b>522</b>	<b>812</b>	<b>439</b>	<b>39</b>	<b>192</b>	<b>103</b>
	<b>Op</b>	<b>2295</b>	<b>413</b>	<b>5</b>	<b>47</b>	<b>384</b>	<b>730</b>	<b>389</b>	<b>41</b>	<b>187</b>	<b>99</b>

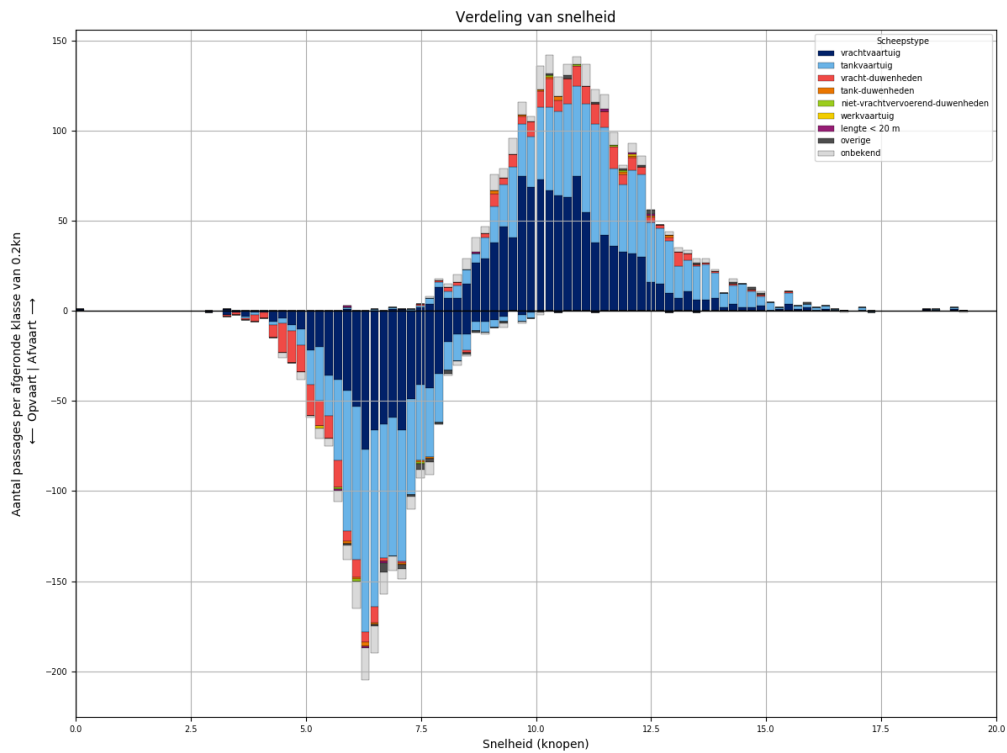
### 132 PASSAGES VAN L910 AFVOERRANGE 4



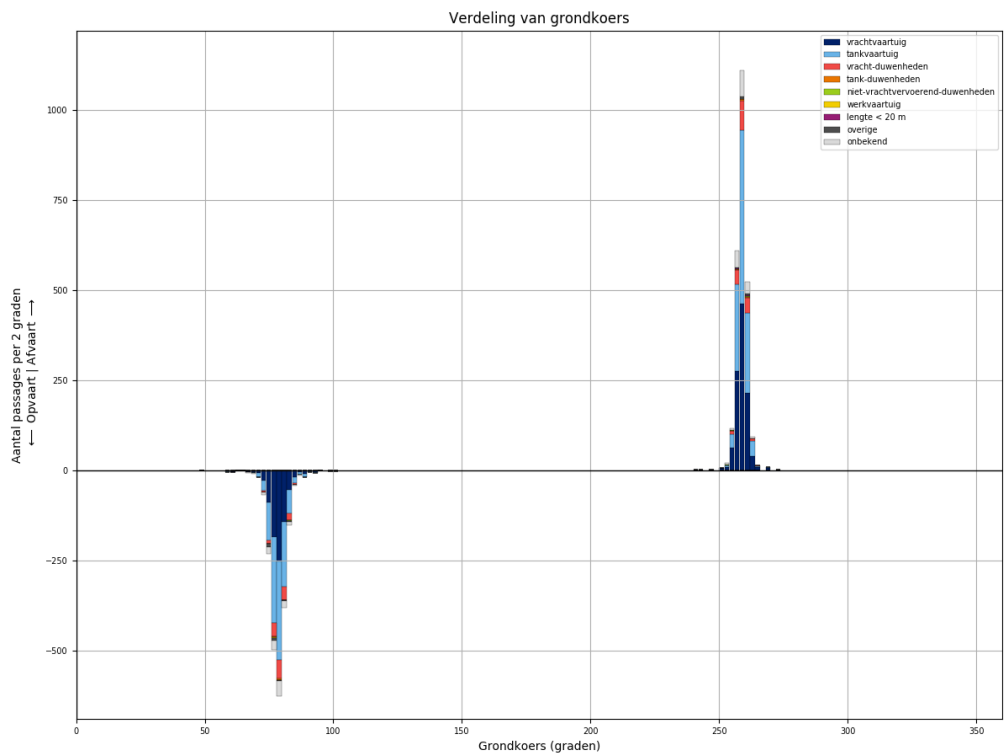
Figuur 132-1 - Verdeling van passage posities over L910



Figuur 132-2 - Lengteverdeling van schepen die L910 passeren



Figuur 132-3 - Snelheidsverdeling van schepen bij passage van L910

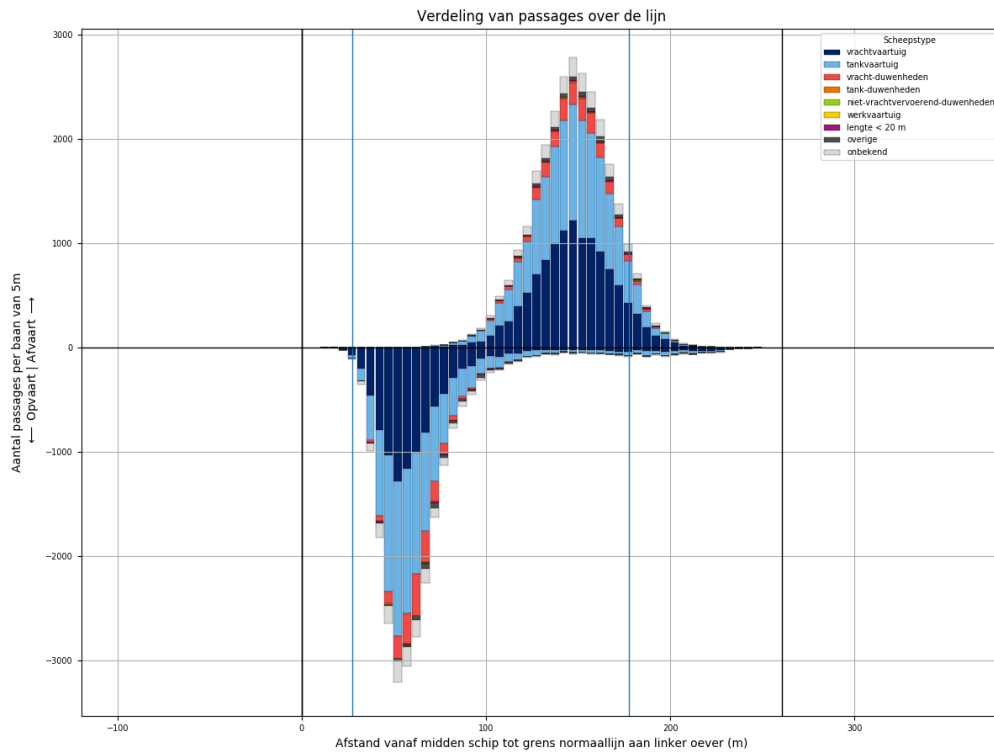


Figuur 132-4 - Koersverdeling van alle schepen bij passage van L910. Passages waarvoor de koers meer dan 30 graden afwijkt van het gemiddelde (per richting), worden niet meegeteld in de tabellen.

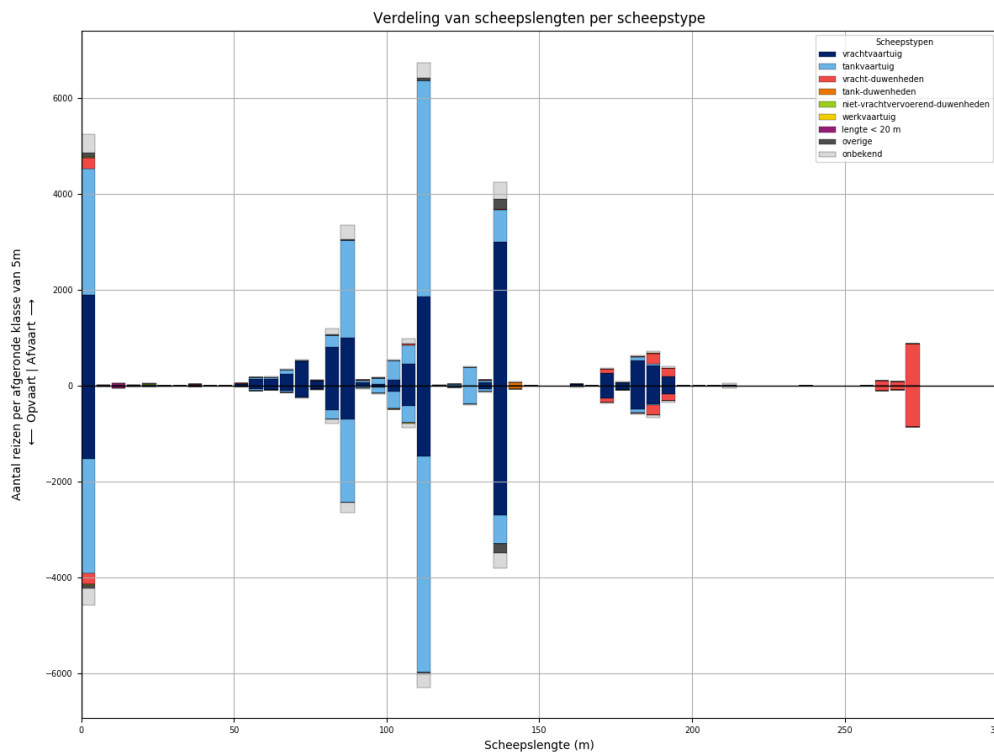
Tabel 132-1 - Aantallen passages per scheepstype, richting en grootteklasse voor L910

Scheepstype	Richting	Passages totaal	0m - 25m	25m - 50m	50m - 75m	75m - 100m	100m - 125m	125m - 150m	150m - 175m	175m - 200m	>200m
vrachtvaartuig	Af	<b>1089</b>	161	1	102	180	230	275	26	114	
	Op	<b>820</b>	115	1	50	134	177	221	25	97	
tankvaartuig	Af	<b>1034</b>	207	1	11	222	486	96		9	2
	Op	<b>947</b>	186	2	9	175	466	100		6	3
vracht-duwenheden	Af	<b>179</b>	16			1			11	119	32
	Op	<b>160</b>	12			4	1		5	98	40
tank-duwenheden	Af	<b>11</b>						11			
	Op	<b>8</b>						8			
niet-vrachtvervoerend-duwenheden	Af	<b>4</b>	3	1							
	Op	<b>3</b>	3								
werkvaartuig	Af	<b>2</b>	1	1							
	Op	<b>1</b>				1					
lengte < 20 m	Af	<b>5</b>	5								
	Op	<b>3</b>	3								
overige	Af	<b>14</b>	4		2	2	3	3			
	Op	<b>22</b>	6		1	3	2	10			
onbekend	Af	<b>165</b>	35		6	41	35	32		10	6
	Op	<b>136</b>	29		3	28	31	29		11	5
<b>Totaal</b>	<b>Af</b>	<b>2503</b>	<b>432</b>	<b>4</b>	<b>121</b>	<b>446</b>	<b>754</b>	<b>417</b>	<b>37</b>	<b>252</b>	<b>40</b>
	<b>Op</b>	<b>2100</b>	<b>354</b>	<b>3</b>	<b>63</b>	<b>345</b>	<b>677</b>	<b>368</b>	<b>30</b>	<b>212</b>	<b>48</b>

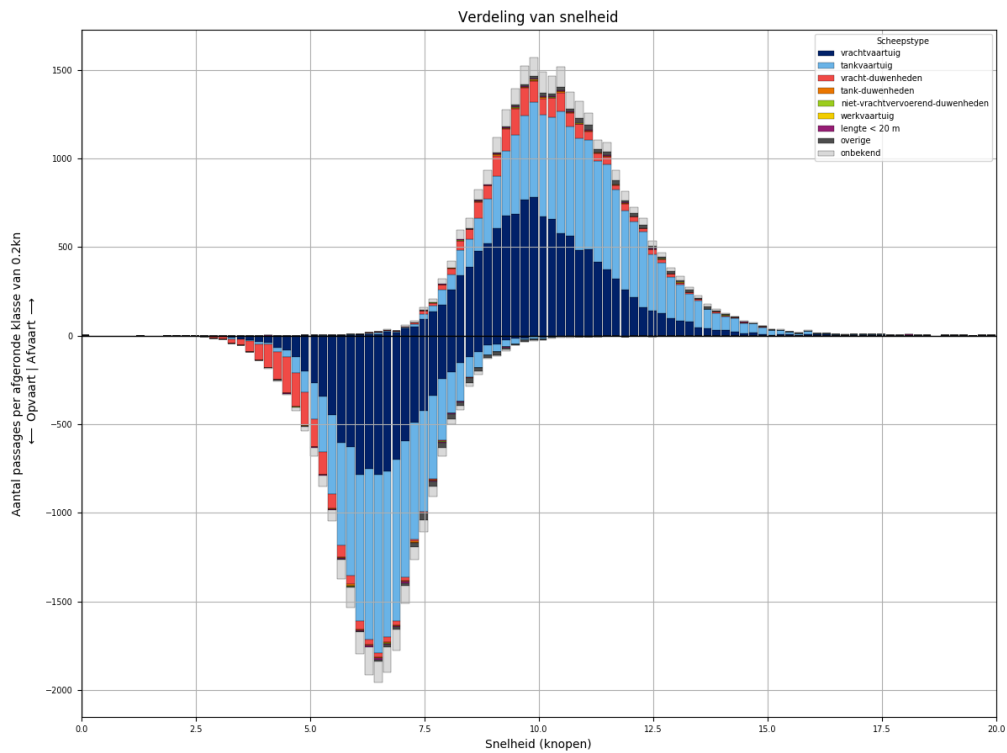
### 133 PASSAGES VAN L911 ALLE AFVOERRANGES



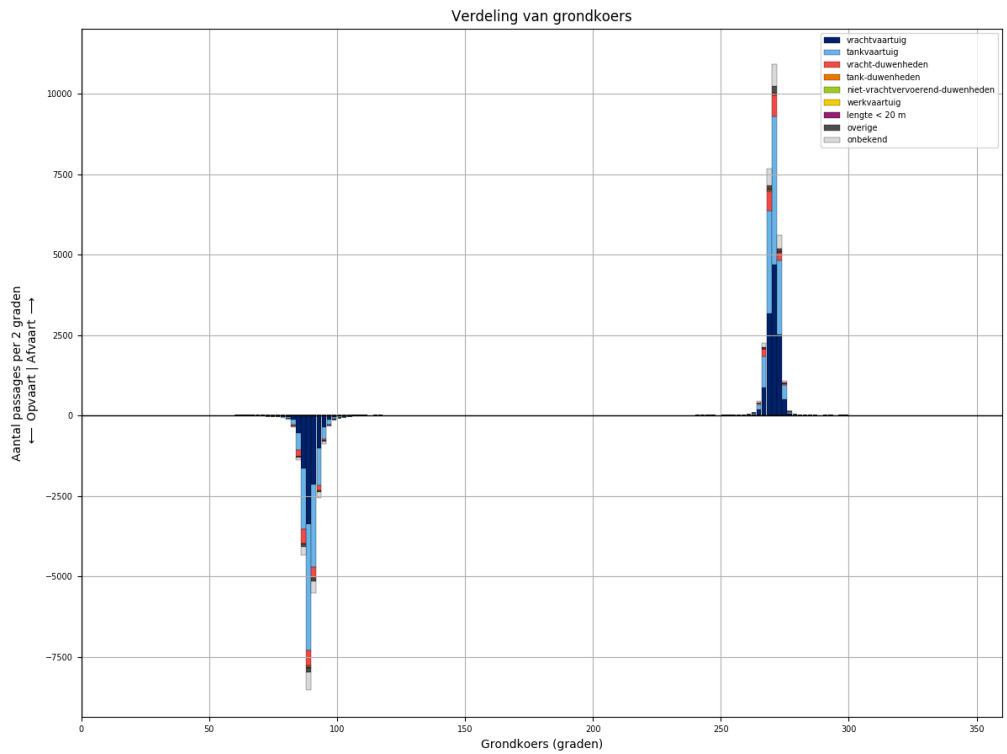
Figuur 133-1 - Verdeling van passage posities over L911



Figuur 133-2 - Lengteverdeling van schepen die L911 passeren



Figuur 133-3 - Snelheidsverdeling van schepen bij passage van L911



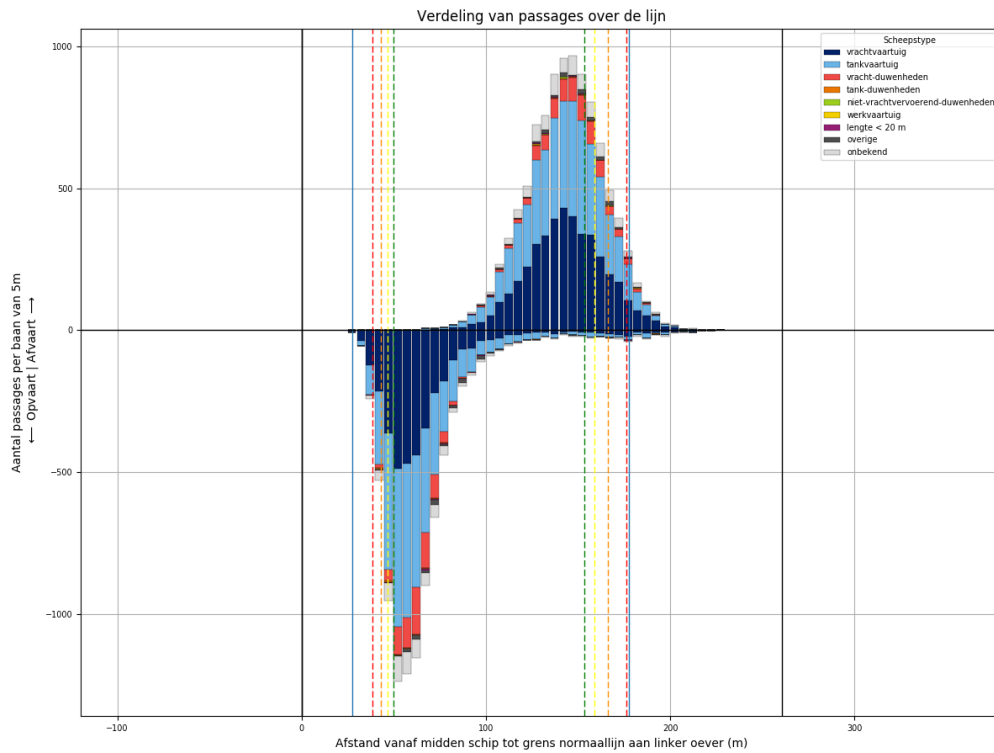
Figuur 133-4 - Koersverdeling van alle schepen bij passage van L911. Passages waarvoor de koers meer dan 30 graden afwijkt van het gemiddelde (per richting), worden niet meegeteld in de tabellen.



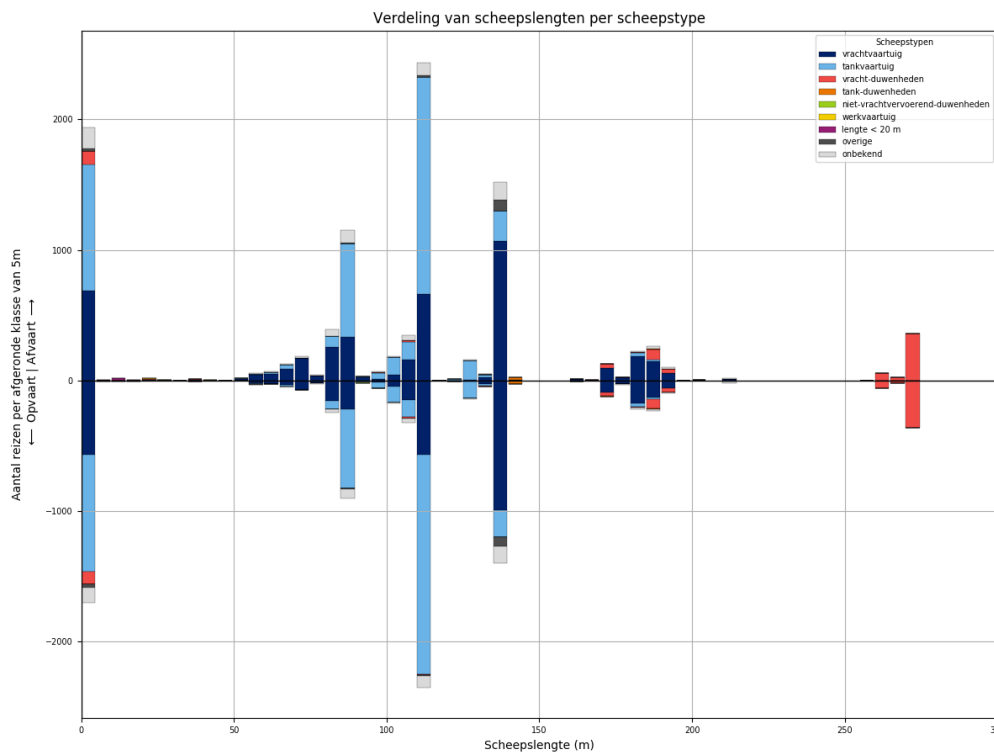
Tabel 133-1 - Aantallen passages per scheepstype, richting en grootteklasse voor L911

Scheepstype	Richting	Passages totaal	0m - 25m	25m - 50m	50m - 75m	75m - 100m	100m - 125m	125m - 150m	150m - 175m	175m - 200m	>200m
vrachtvaartuig	Af	<b>12104</b>	1907	18	1076	2020	2436	3081	300	1230	36
	Op	<b>9608</b>	1533	7	496	1332	2006	2794	280	1131	29
tankvaartuig	Af	<b>11841</b>	2645	3	179	2455	5340	1106	5	93	15
	Op	<b>10946</b>	2391	3	84	2086	5258	1002	7	99	16
vracht- duwenheden	Af	<b>1860</b>	234	15	2	18	23	7	96	407	1058
	Op	<b>1785</b>	229	14	2	13	19	5	90	368	1045
tank-duwenheden	Af	<b>82</b>						74	3	5	
	Op	<b>71</b>					1	67	2	1	
niet- vrachtvervoerend- duwenheden	Af	<b>42</b>	25	6		5	1	1			4
	Op	<b>25</b>	10	5		4	1			1	4
werkvaartuig	Af	<b>22</b>	15	3	2		2				
	Op	<b>15</b>	12		1	1	1				
lengte < 20 m	Af	<b>84</b>	84								
	Op	<b>74</b>	74								
overige	Af	<b>430</b>	83	4	13	29	76	225			
	Op	<b>366</b>	83	3	9	21	45	205			
onbekend	Af	<b>1901</b>	394	2	58	470	441	368	10	115	43
	Op	<b>1584</b>	340	1	25	307	397	343	15	114	42
<b>Totaal</b>	<b>Af</b>	<b>28366</b>	<b>5387</b>	<b>51</b>	<b>1330</b>	<b>4997</b>	<b>8319</b>	<b>4862</b>	<b>414</b>	<b>1850</b>	<b>1156</b>
	<b>Op</b>	<b>24474</b>	<b>4672</b>	<b>33</b>	<b>617</b>	<b>3764</b>	<b>7728</b>	<b>4416</b>	<b>394</b>	<b>1714</b>	<b>1136</b>

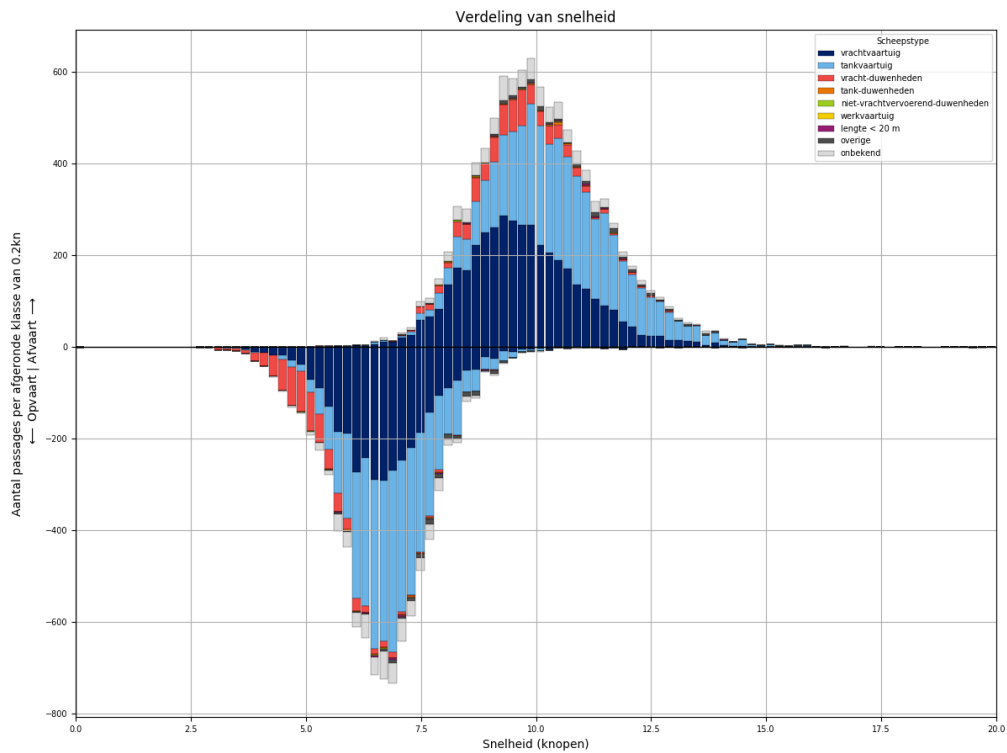
### 134 PASSAGES VAN L911 AFVOERRANGE 1



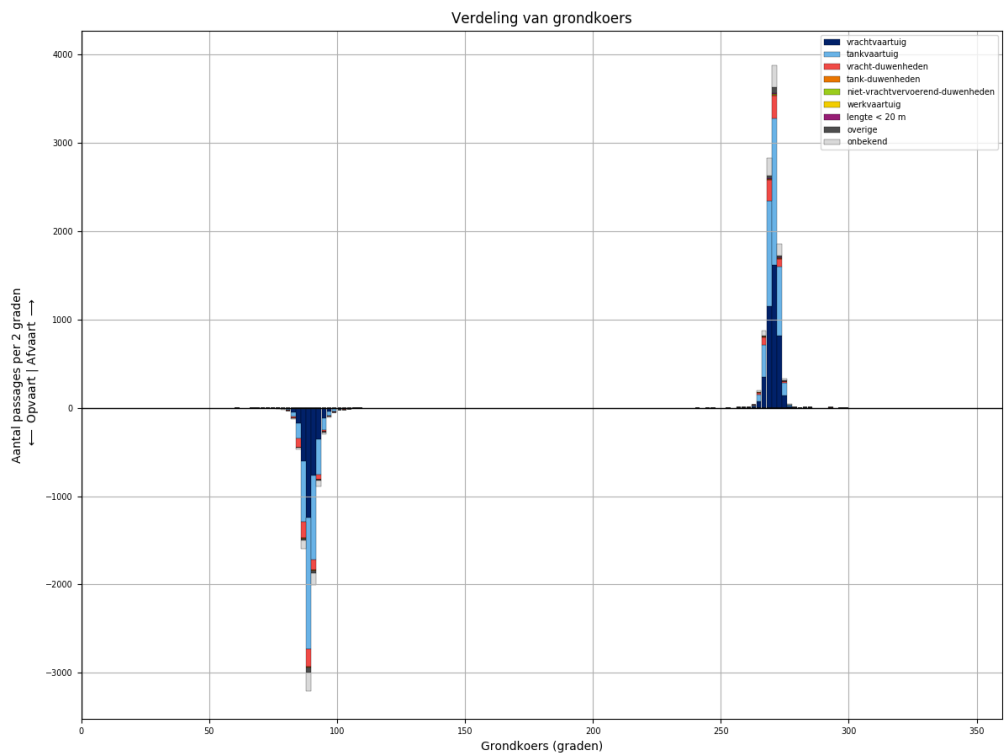
Figuur 134-1 - Verdeling van passage posities over L911



Figuur 134-2 - Lengteverdeling van schepen die L911 passeren



*Figuur 134-3 - Snelheidsverdeling van schepen bij passage van L911*

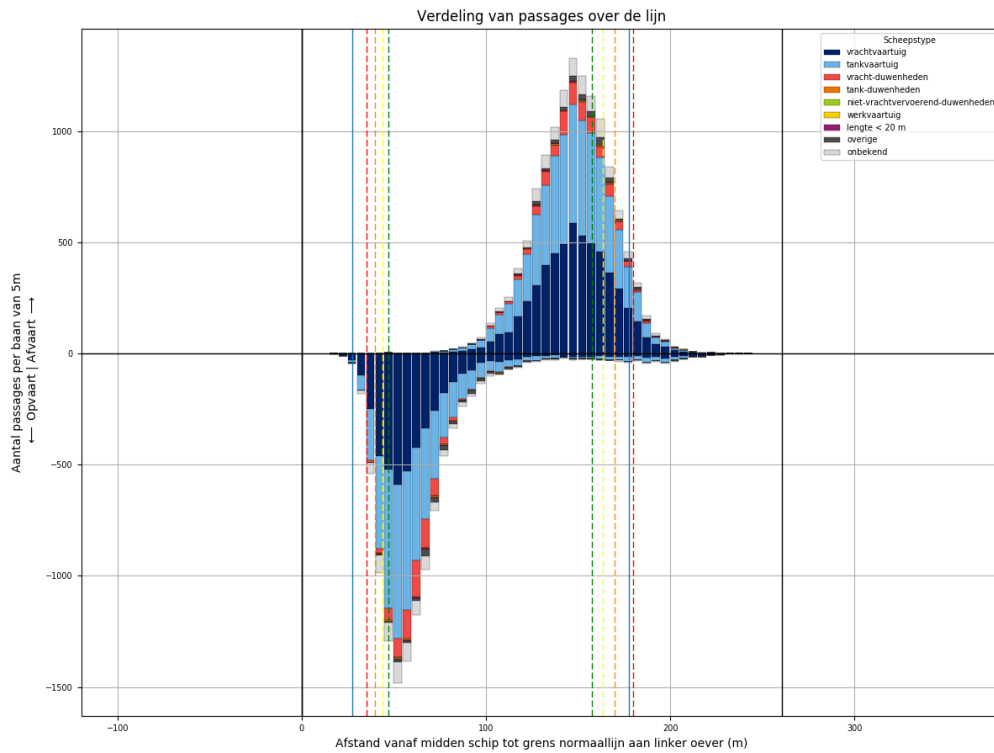


*Figuur 134-4 - Koersverdeling van alle schepen bij passage van L911. Passages waarvoor de koers meer dan 30 graden afwijkt van het gemiddelde (per richting), worden niet meegeteld in de tabellen.*

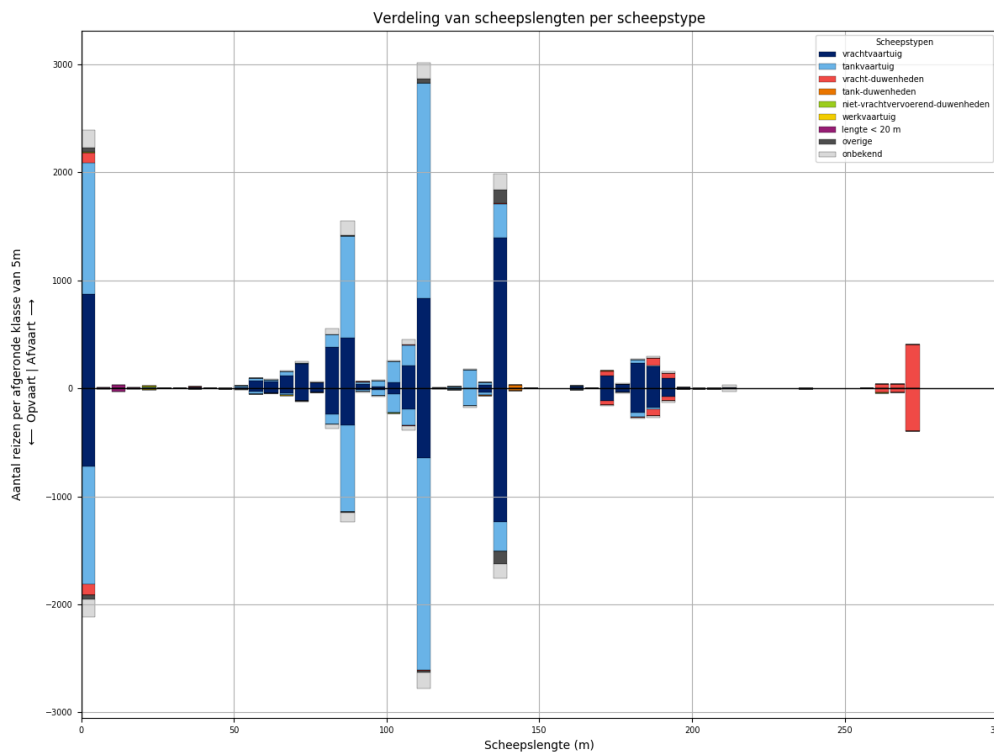
Tabel 134-1 - Aantallen passages per scheepstype, richting en grootteklasse voor L911

Scheepstype	Richting	Passages totaal	0m - 25m	25m - 50m	50m - 75m	75m - 100m	100m - 125m	125m - 150m	150m - 175m	175m - 200m	>200m
vrachtvaartuig	Af	<b>4204</b>	688	5	362	660	860	1098	106	412	13
	Op	<b>3441</b>	569	3	157	422	760	1027	99	394	10
tankvaartuig	Af	<b>4269</b>	974		63	847	1943	403		38	1
	Op	<b>3986</b>	897		28	716	1951	359	1	32	2
vracht- duwenheden	Af	<b>723</b>	102	5	1	9	15	1	33	117	440
	Op	<b>705</b>	96	5		3	13	1	33	112	442
tank-duwenheden	Af	<b>26</b>						22	1	3	
	Op	<b>25</b>						23	1	1	
niet- vrachtvervoerend- duwenheden	Af	<b>10</b>	6	3							1
	Op	<b>6</b>		3		2				1	
werkvaartuig	Af	<b>6</b>	4	1			1				
	Op	<b>3</b>	2				1				
lengte < 20 m	Af	<b>29</b>	29								
	Op	<b>20</b>	20								
overige	Af	<b>133</b>	21	1	2	11	13	85			
	Op	<b>119</b>	26		1	7	13	72			
onbekend	Af	<b>699</b>	157		23	166	151	141	4	46	11
	Op	<b>561</b>	119		6	113	130	134	4	44	11
<b>Totaal</b>	<b>Af</b>	<b>10099</b>	<b>1981</b>	<b>15</b>	<b>451</b>	<b>1693</b>	<b>2983</b>	<b>1750</b>	<b>144</b>	<b>616</b>	<b>466</b>
	<b>Op</b>	<b>8866</b>	<b>1729</b>	<b>11</b>	<b>192</b>	<b>1263</b>	<b>2868</b>	<b>1616</b>	<b>138</b>	<b>584</b>	<b>465</b>

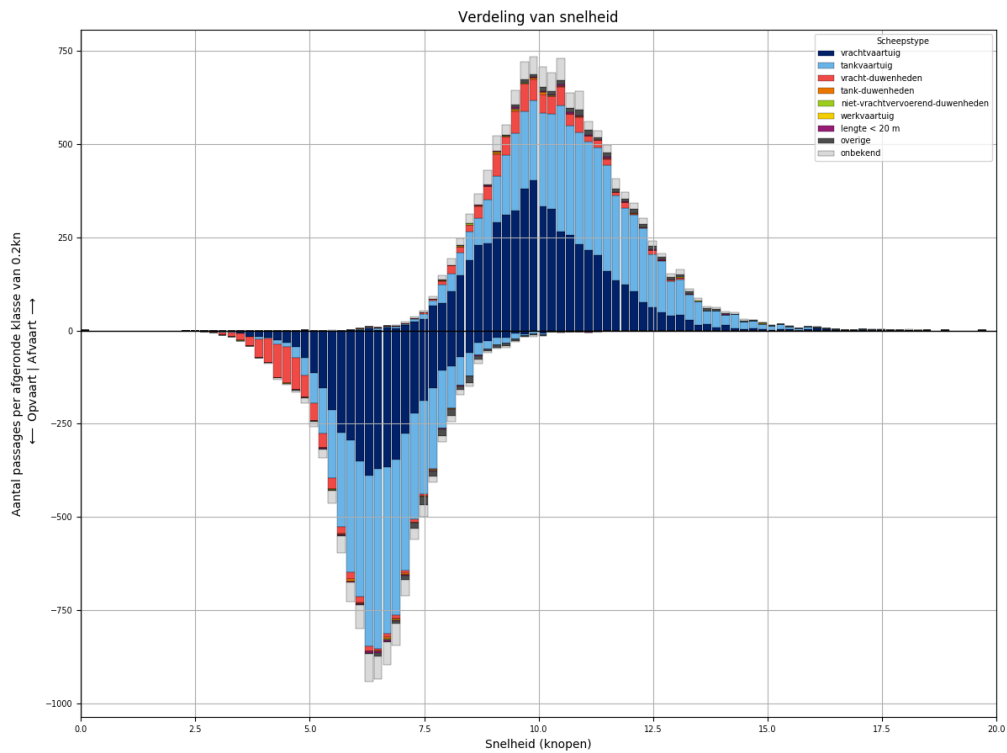
### 135 PASSAGES VAN L911 AFVOERRANGE 2



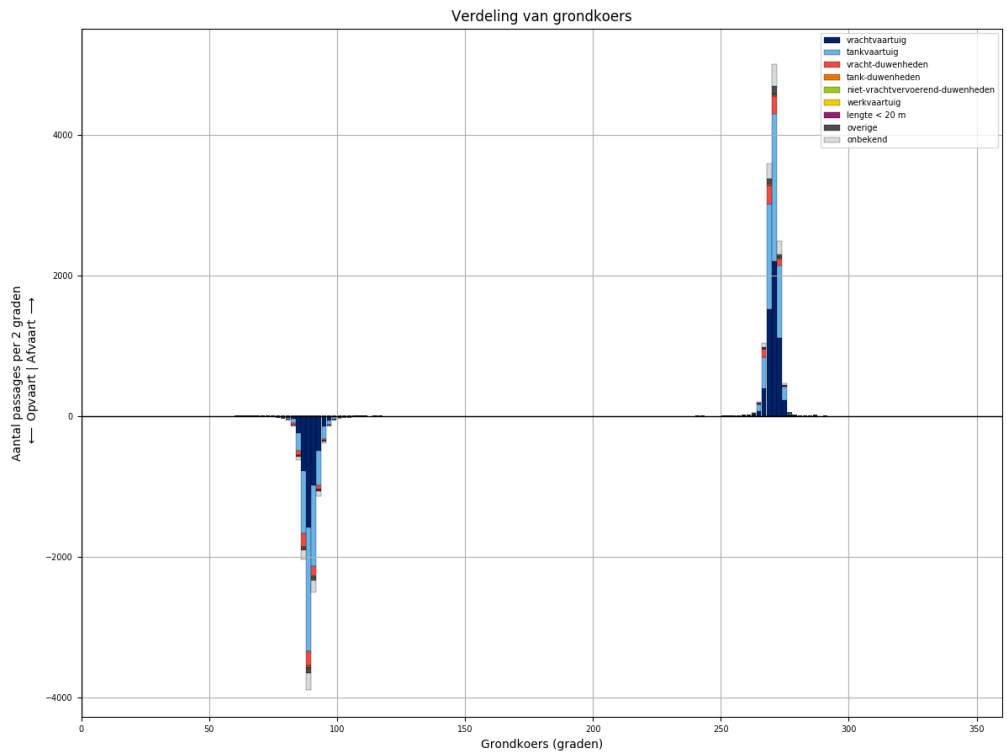
Figuur 135-1 - Verdeling van passage posities over L911



Figuur 135-2 - Lengteverdeling van schepen die L911 passeren



Figuur 135-3 - Snelheidsverdeling van schepen bij passage van L911

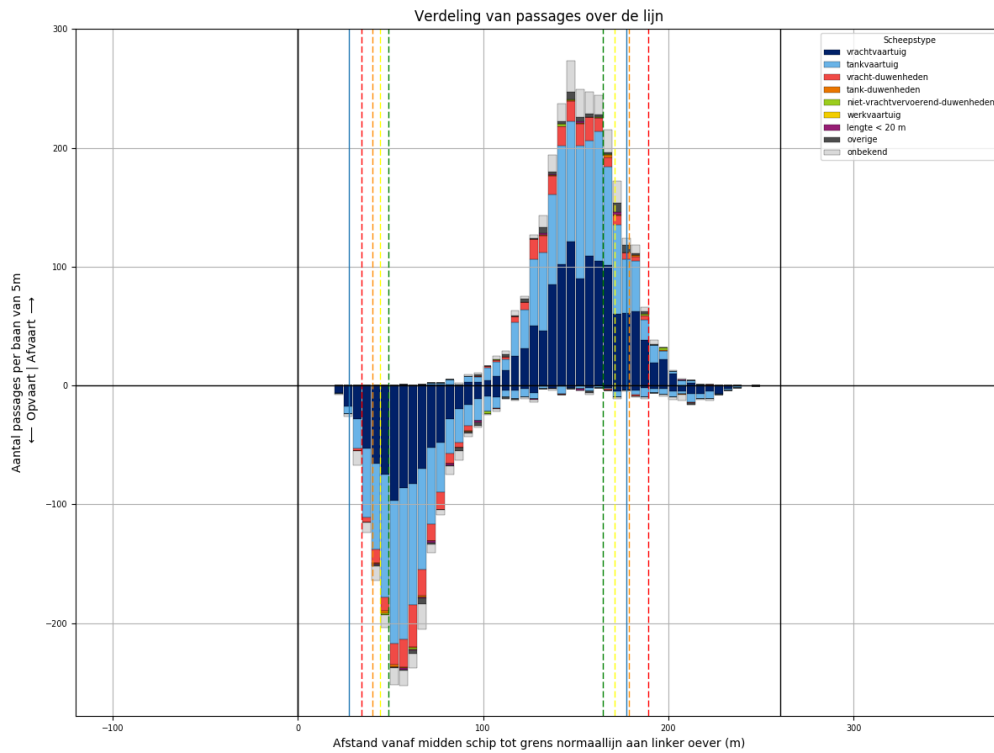


Figuur 135-4 - Koersverdeling van alle schepen bij passage van L911. Passages waarvoor de koers meer dan 30 graden afwijkt van het gemiddelde (per richting), worden niet meegeteld in de tabellen.

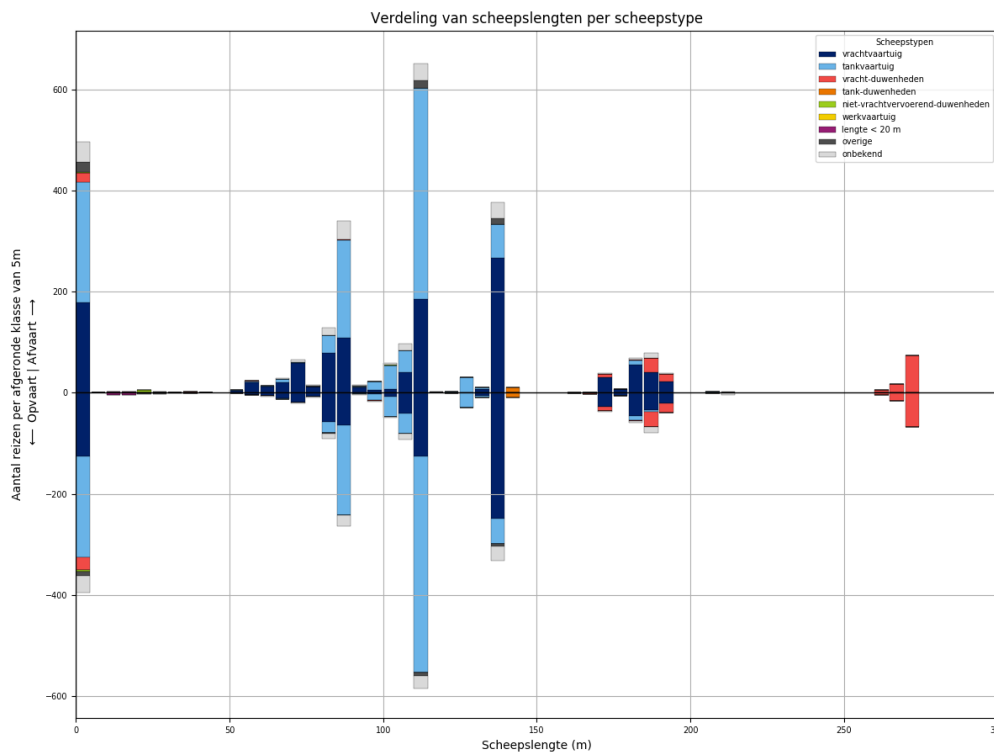
Tabel 135-1 - Aantallen passages per scheepstype, richting en grootteklasse voor L911

Scheepstype	Richting	Passages totaal	0m - 25m	25m - 50m	50m - 75m	75m - 100m	100m - 125m	125m - 150m	150m - 175m	175m - 200m	>200m
vrachtvaartuig	Af	<b>5597</b>	874	10	494	957	1097	1431	136	576	22
	Op	<b>4444</b>	720	3	244	641	888	1275	127	527	19
tankvaartuig	Af	<b>5393</b>	1221	2	90	1131	2391	506	5	38	9
	Op	<b>4949</b>	1098	1	42	972	2309	459	6	52	10
vracht- duwenheden	Af	<b>776</b>	97	8		6	8	6	45	122	484
	Op	<b>739</b>	97	8	2	5	5	4	40	106	472
tank-duwenheden	Af	<b>35</b>						31	2	2	
	Op	<b>27</b>					1	25	1		
niet- vrachtvervoerend- duwenheden	Af	<b>19</b>	10	1		4		1			3
	Op	<b>11</b>	3	1		2	1				4
werkvaartuig	Af	<b>15</b>	11	1	2		1				
	Op	<b>11</b>	10		1						
lengte < 20 m	Af	<b>44</b>	44								
	Op	<b>42</b>	42								
overige	Af	<b>231</b>	38	2	8	14	44	125			
	Op	<b>199</b>	42		7	10	23	117			
onbekend	Af	<b>831</b>	162	2	23	205	203	162	4	47	23
	Op	<b>722</b>	158		14	133	194	150	9	43	21
<b>Totaal</b>	<b>Af</b>	<b>12941</b>	<b>2457</b>	<b>26</b>	<b>617</b>	<b>2317</b>	<b>3744</b>	<b>2262</b>	<b>192</b>	<b>785</b>	<b>541</b>
	<b>Op</b>	<b>11144</b>	<b>2170</b>	<b>13</b>	<b>310</b>	<b>1763</b>	<b>3421</b>	<b>2030</b>	<b>183</b>	<b>728</b>	<b>526</b>

### 136 PASSAGES VAN L911 AFVOERRANGE 3

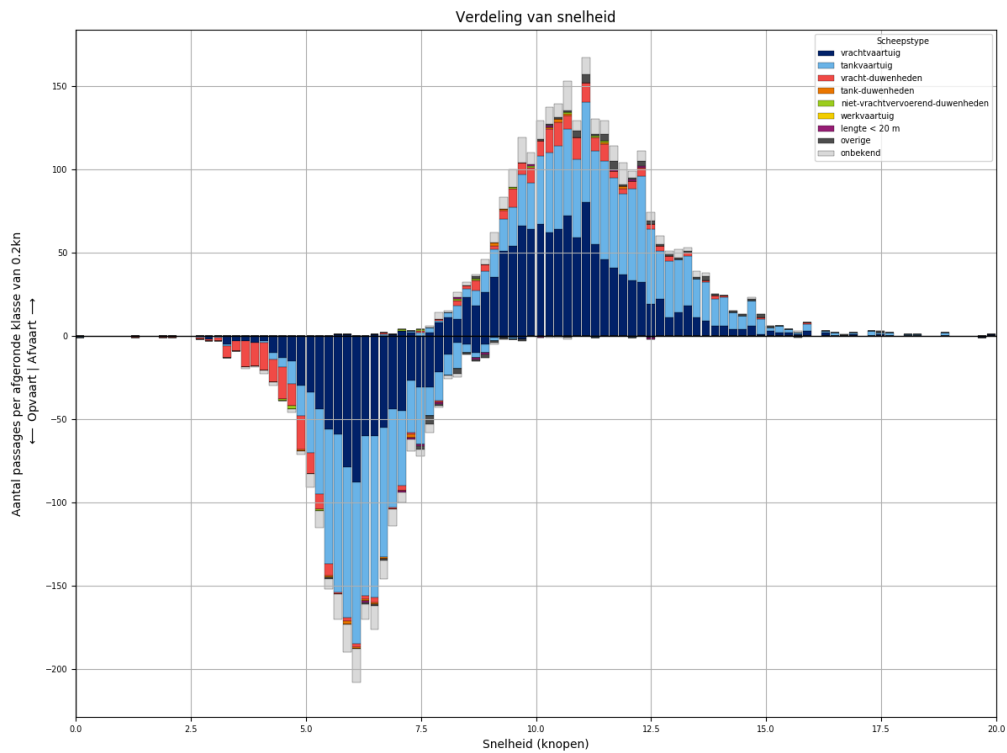


Figuur 136-1 - Verdeling van passage posities over L911

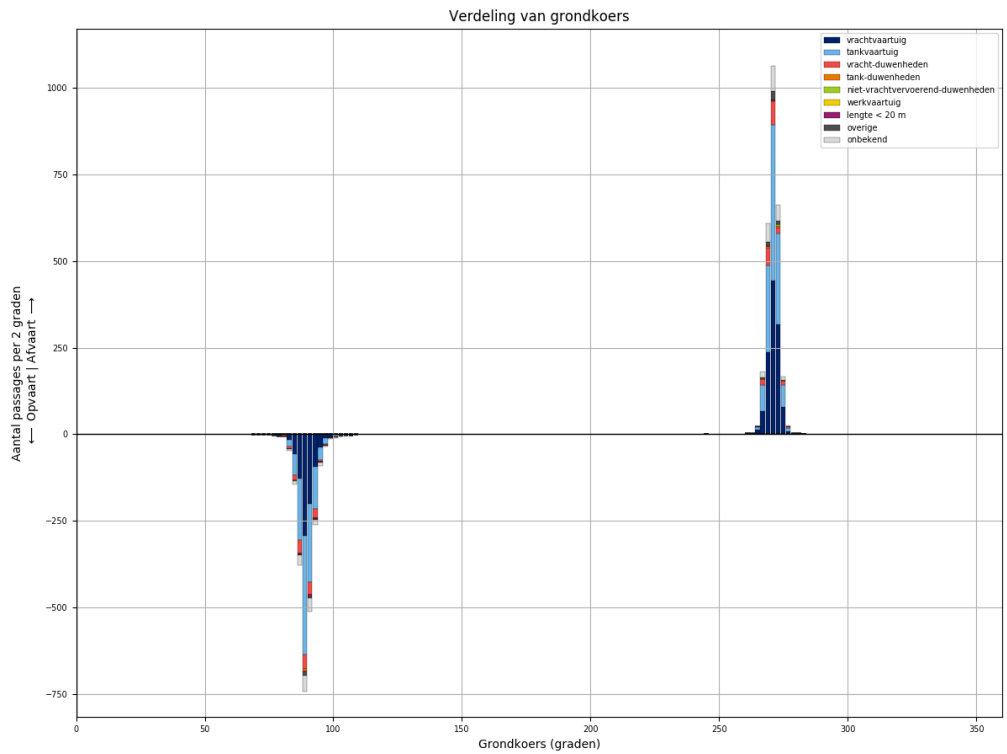


Figuur 136-2 - Lengteverdeling van schepen die L911 passeren





*Figuur 136-3 - Snelheidsverdeling van schepen bij passage van L911*

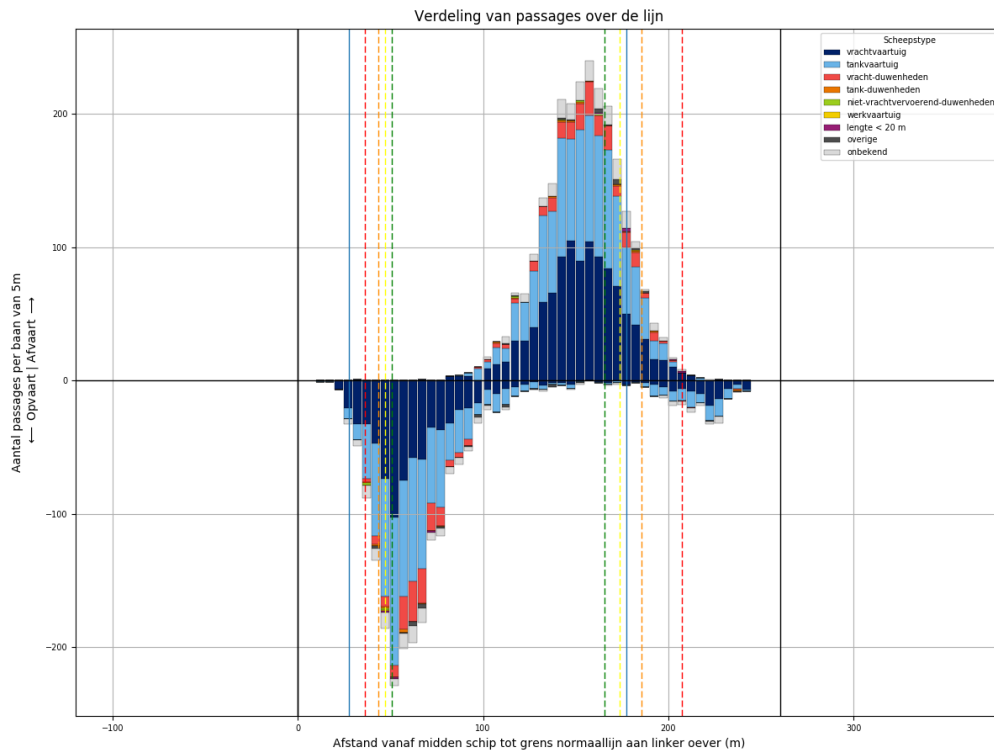


*Figuur 136-4 - Koersverdeling van alle schepen bij passage van L911. Passages waarvoor de koers meer dan 30 graden afwijkt van het gemiddelde (per richting), worden niet meegeteld in de tabellen.*

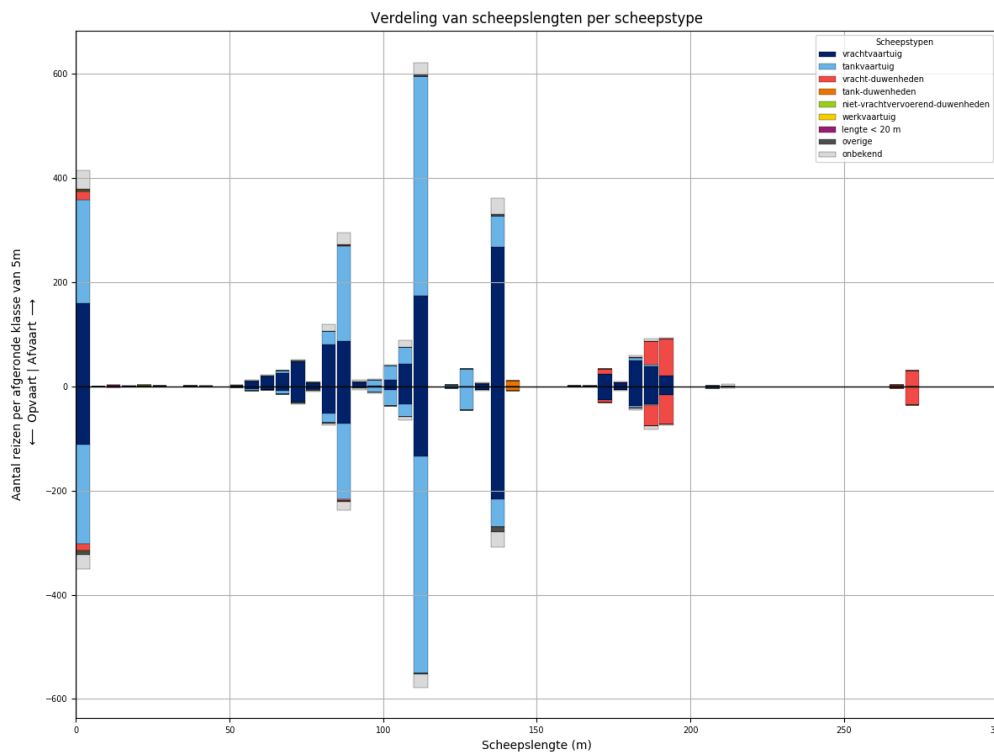
Tabel 136-1 - Aantallen passages per scheepstype, richting en grootteklasse voor L911

Scheepstype	Richting	Passages totaal	0m - 25m	25m - 50m	50m - 75m	75m - 100m	100m - 125m	125m - 150m	150m - 175m	175m - 200m	>200m
vrachtvaartuig	Af	<b>1175</b>	178	2	116	215	235	274	30	125	
	Op	<b>866</b>	125		41	134	175	255	28	108	
tankvaartuig	Af	<b>1120</b>	239		15	248	508	99		8	3
	Op	<b>1018</b>	201		3	214	507	82		10	1
vracht-duwenheden	Af	<b>174</b>	19	2	1	1			7	47	97
	Op	<b>178</b>	24	1		1			11	52	89
tank-duwenheden	Af	<b>10</b>						10			
	Op	<b>10</b>						10			
niet-vrachtvervoerend-duwenheden	Af	<b>9</b>	6	1		1	1				
	Op	<b>4</b>	4								
werkvaartuig	Af	<b>0</b>									
	Op	<b>0</b>									
lengte < 20 m	Af	<b>6</b>	6								
	Op	<b>9</b>	9								
overige	Af	<b>51</b>	20	1		2	16	12			
	Op	<b>25</b>	9	3		1	7	5			
onbekend	Af	<b>200</b>	40		6	54	51	32	2	12	3
	Op	<b>162</b>	34	1	2	35	40	28	2	15	5
<b>Totaal</b>	<b>Af</b>	<b>2745</b>	<b>508</b>	<b>6</b>	<b>138</b>	<b>521</b>	<b>811</b>	<b>427</b>	<b>39</b>	<b>192</b>	<b>103</b>
	<b>Op</b>	<b>2272</b>	<b>406</b>	<b>5</b>	<b>46</b>	<b>385</b>	<b>729</b>	<b>380</b>	<b>41</b>	<b>185</b>	<b>95</b>

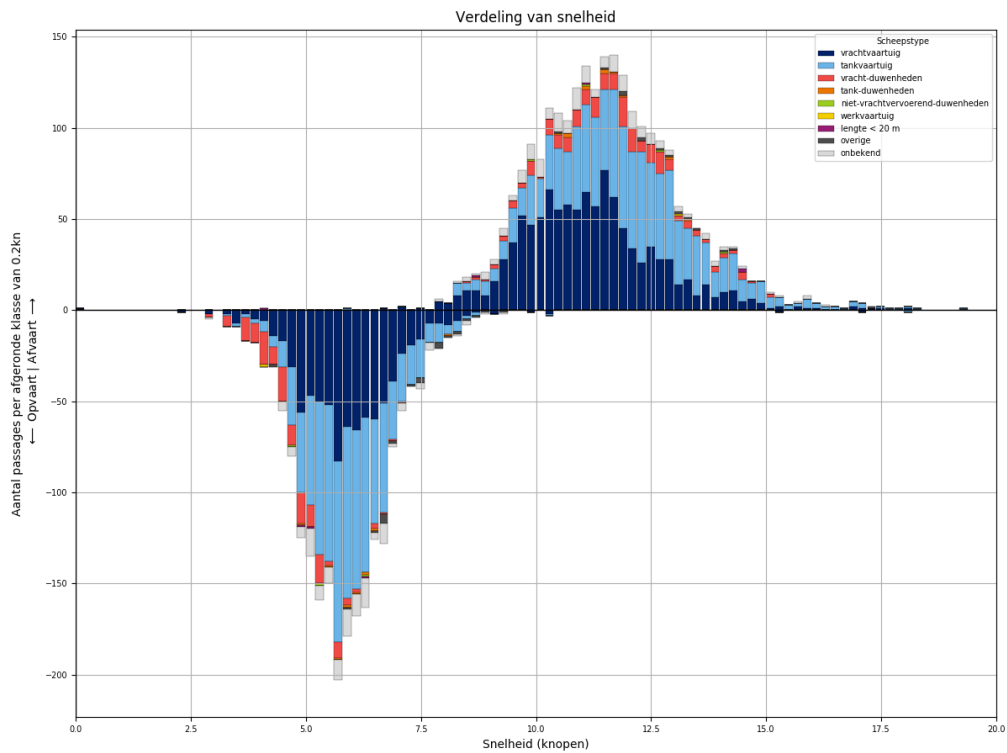
### 137 PASSAGES VAN L911 AFVOERRANGE 4



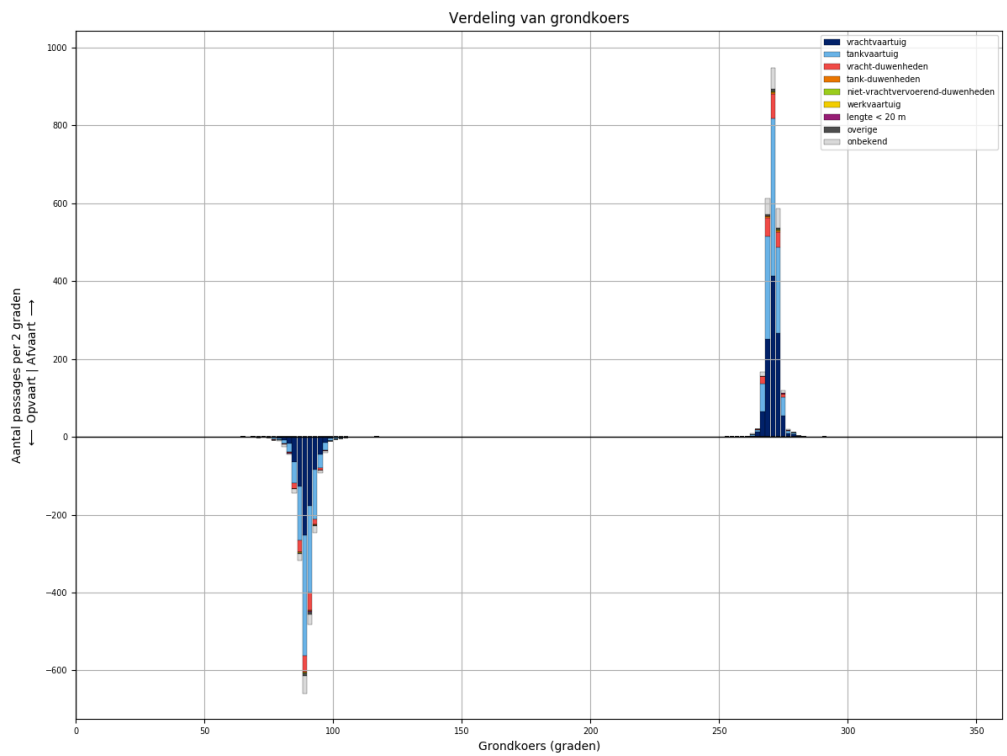
Figuur 137-1 - Verdeling van passage posities over L911



Figuur 137-2 - Lengteverdeling van schepen die L911 passeren



*Figuur 137-3 - Snelheidsverdeling van schepen bij passage van L911*

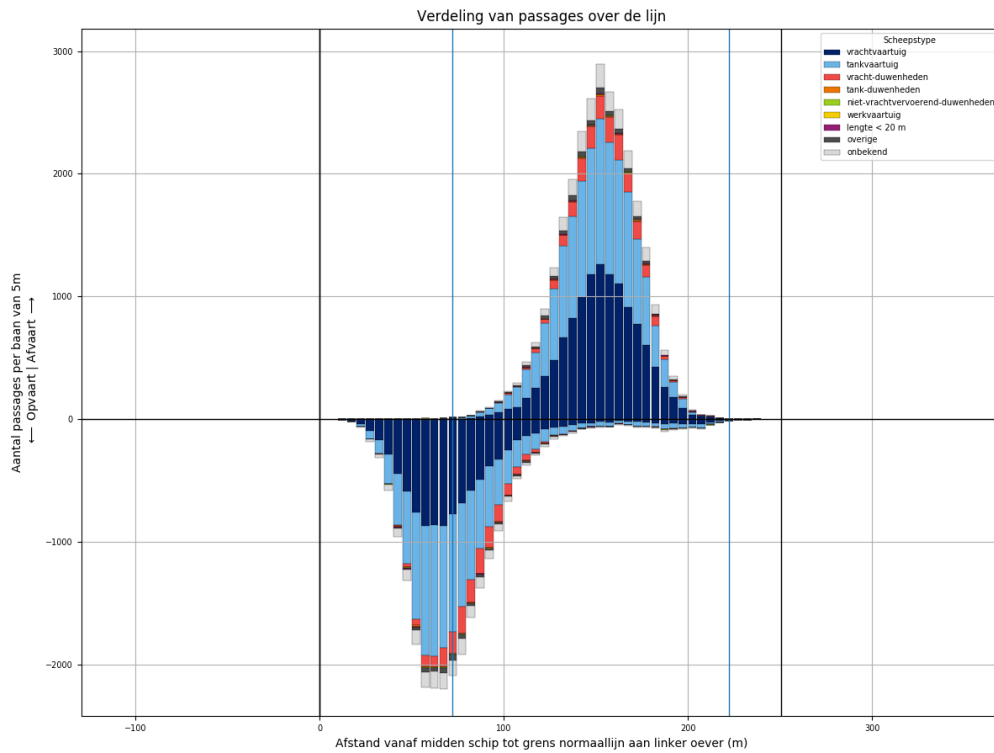


*Figuur 137-4 - Koersverdeling van alle schepen bij passage van L911. Passages waarvoor de koers meer dan 30 graden afwijkt van het gemiddelde (per richting), worden niet meegeteld in de tabellen.*

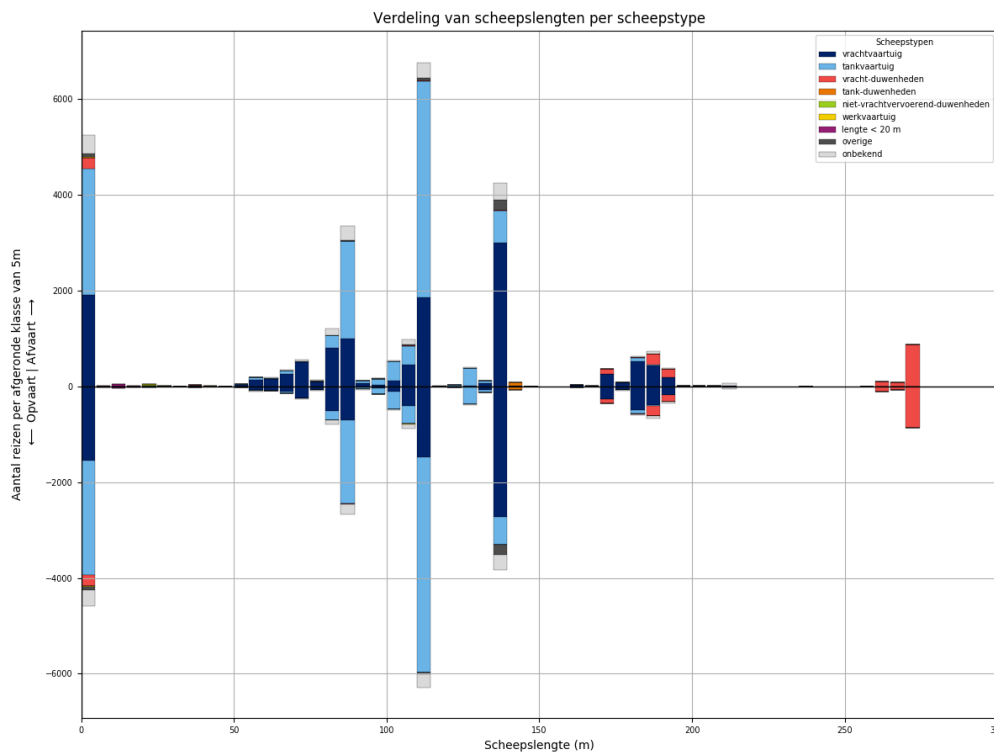
Tabel 137-1 - Aantallen passages per scheepstype, richting en grootteklasse voor L911

Scheepstype	Richting	Passages totaal	0m - 25m	25m - 50m	50m - 75m	75m - 100m	100m - 125m	125m - 150m	150m - 175m	175m - 200m	>200m
vrachtvaartuig	Af	<b>1086</b>	159	1	102	182	230	271	26	115	
	Op	<b>815</b>	111	1	51	131	176	223	26	96	
tankvaartuig	Af	<b>1028</b>	201	1	10	223	485	97		9	2
	Op	<b>961</b>	192	2	10	177	473	99		5	3
vracht-duwenheden	Af	<b>183</b>	16			2			11	120	34
	Op	<b>158</b>	12			4	1		5	97	39
tank-duwenheden	Af	<b>11</b>						11			
	Op	<b>8</b>						8			
niet-vrachtvervoerend-duwenheden	Af	<b>4</b>	3	1							
	Op	<b>3</b>	3								
werkvaartuig	Af	<b>1</b>		1							
	Op	<b>1</b>				1					
lengte < 20 m	Af	<b>5</b>	5								
	Op	<b>3</b>	3								
overige	Af	<b>14</b>	4		2	2	3	3			
	Op	<b>22</b>	6		1	3	2	10			
onbekend	Af	<b>165</b>	35		6	40	36	32		10	6
	Op	<b>136</b>	28		3	26	33	30		11	5
<b>Totaal</b>	<b>Af</b>	<b>2497</b>	<b>423</b>	<b>4</b>	<b>120</b>	<b>449</b>	<b>754</b>	<b>414</b>	<b>37</b>	<b>254</b>	<b>42</b>
	<b>Op</b>	<b>2107</b>	<b>355</b>	<b>3</b>	<b>65</b>	<b>342</b>	<b>685</b>	<b>370</b>	<b>31</b>	<b>209</b>	<b>47</b>

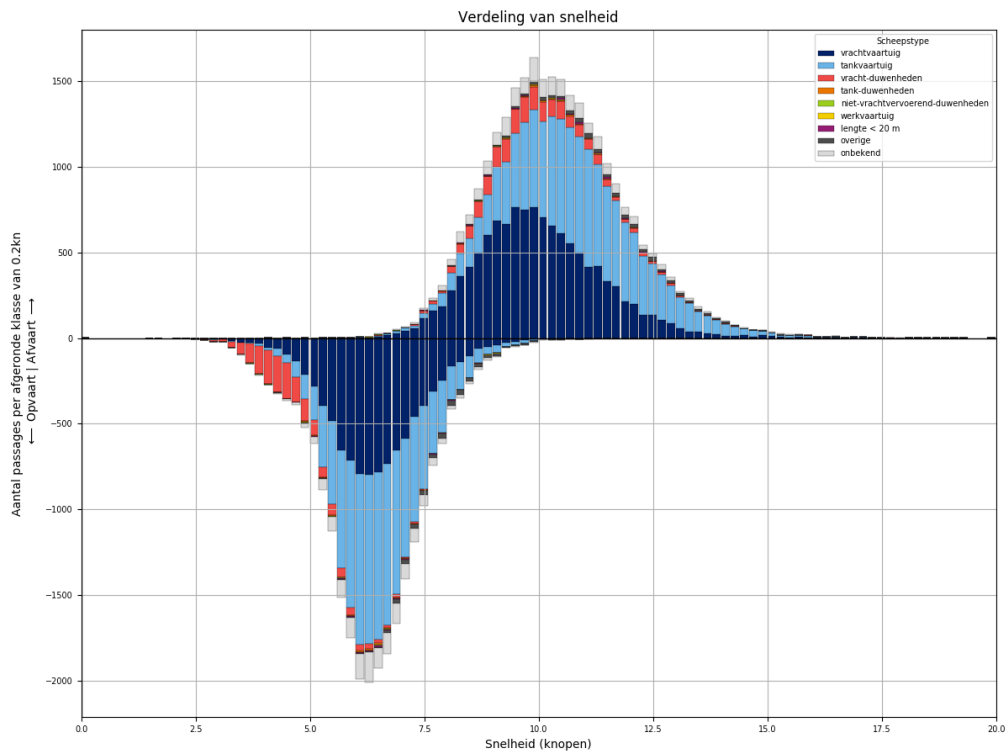
### 138 PASSAGES VAN L912 ALLE AFVOERRANGES



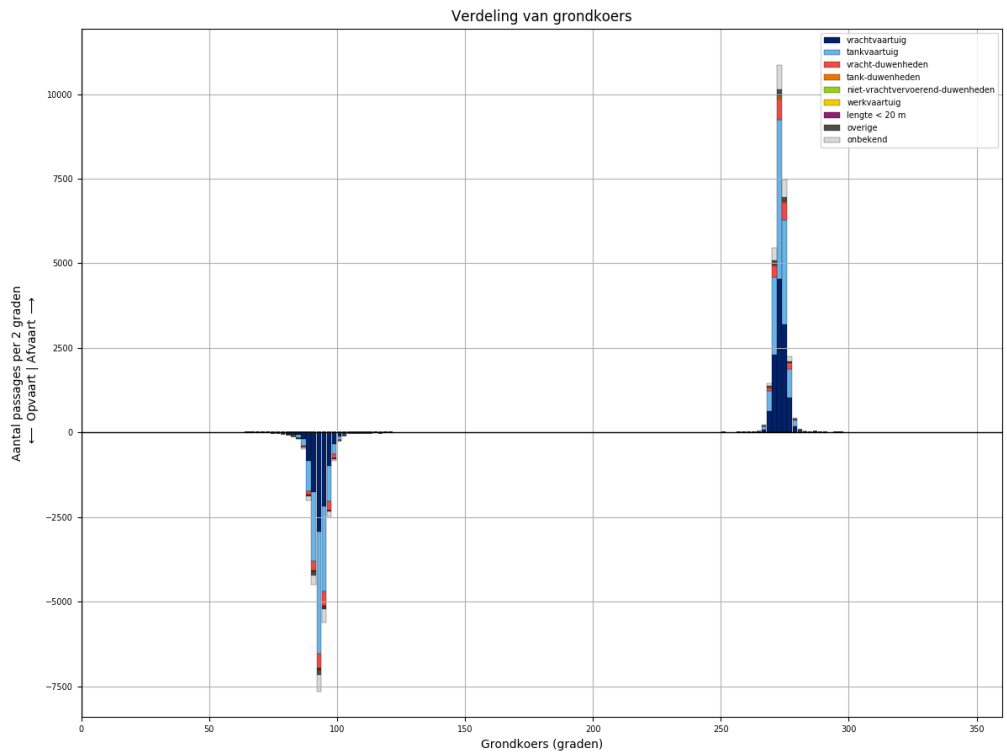
Figuur 138-1 - Verdeling van passage posities over L912



Figuur 138-2 - Lengteverdeling van schepen die L912 passeren



Figuur 138-3 - Snelheidsverdeling van schepen bij passage van L912



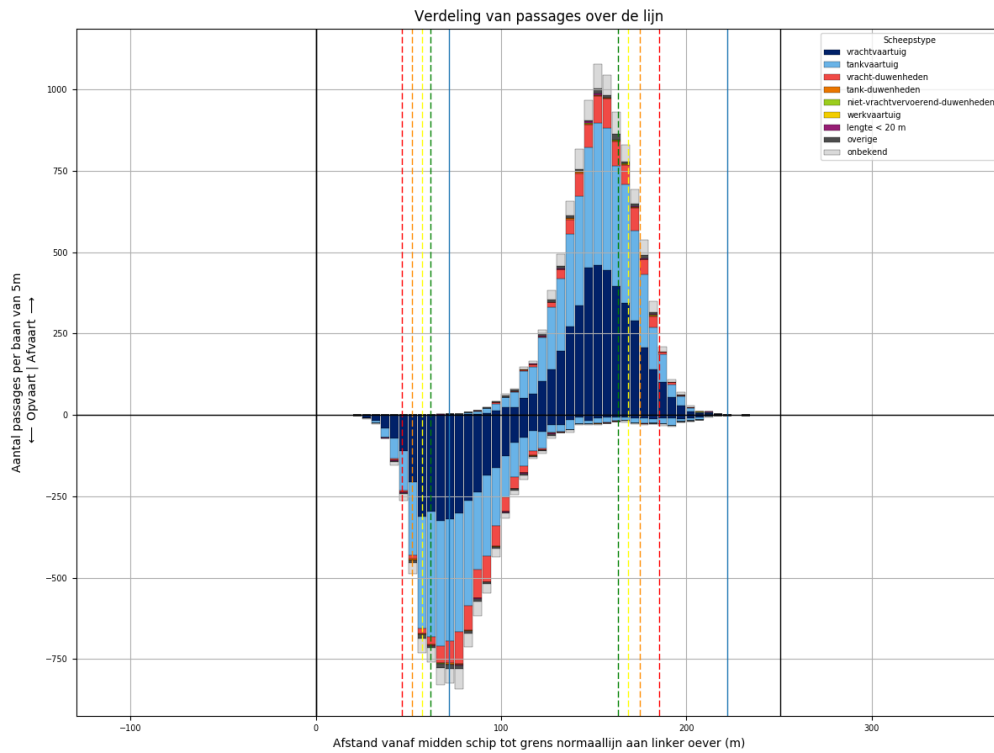
Figuur 138-4 - Koersverdeling van alle schepen bij passage van L912. Passages waarvoor de koers meer dan 30 graden afwijkt van het gemiddelde (per richting), worden niet meegeteld in de tabellen.

Tabel 138-1 - Aantallen passages per scheepstype, richting en grootteklasse voor L912

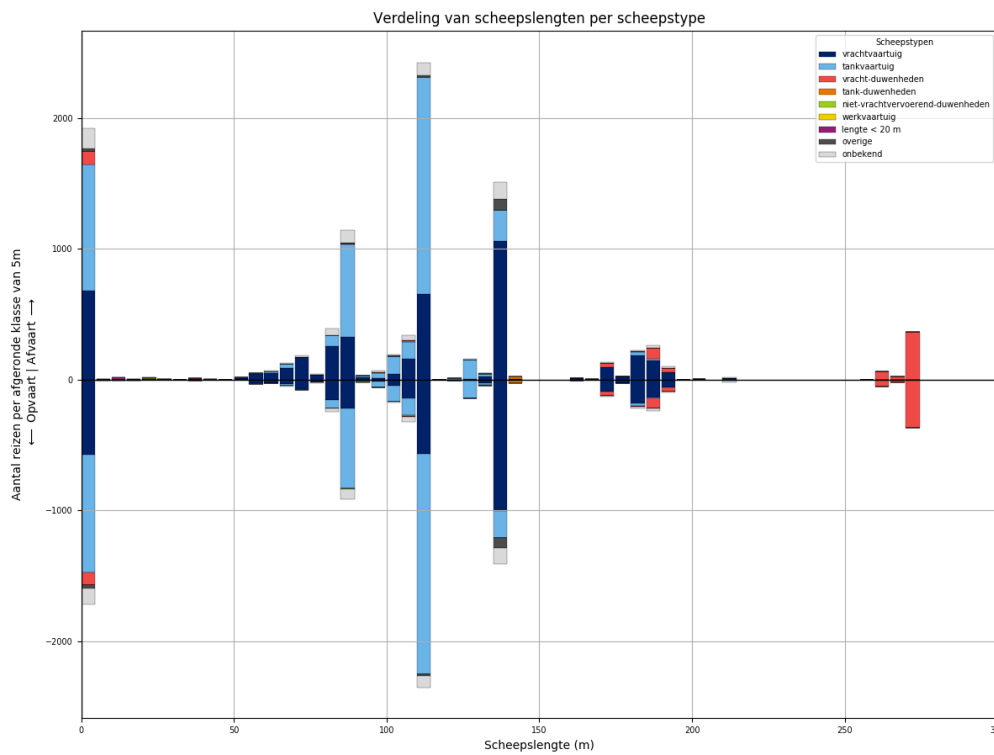
Scheepstype	Richting	Passages totaal	0m - 25m	25m - 50m	50m - 75m	75m - 100m	100m - 125m	125m - 150m	150m - 175m	175m - 200m	>200m
vrachtvaartuig	Af	<b>12111</b>	1911	18	1076	2019	2433	3077	300	1239	38
	Op	<b>9663</b>	1552	7	508	1345	2003	2801	285	1137	25
tankvaartuig	Af	<b>11835</b>	2644	3	180	2451	5342	1101	5	94	15
	Op	<b>10947</b>	2391	3	84	2094	5251	1003	7	101	13
vracht-duwenheden	Af	<b>1870</b>	234	16	2	18	23	7	99	403	1068
	Op	<b>1792</b>	230	14	2	13	19	5	89	369	1051
tank-duwenheden	Af	<b>82</b>						74	3	5	
	Op	<b>72</b>					1	68	2	1	
niet-vrachtvervoerend-duwenheden	Af	<b>40</b>	23	6		5	1	1			4
	Op	<b>26</b>	11	5		4	1			1	4
werkvaartuig	Af	<b>23</b>	16	3	2		2				
	Op	<b>15</b>	12		1	1	1				
lengte < 20 m	Af	<b>78</b>	78								
	Op	<b>65</b>	65								
overige	Af	<b>431</b>	81	4	13	29	78	226			
	Op	<b>368</b>	82	3	9	22	45	207			
onbekend	Af	<b>1893</b>	392	2	57	470	439	369	11	110	43
	Op	<b>1574</b>	337	1	25	309	395	340	13	114	40
<b>Totaal</b>	<b>Af</b>	<b>28363</b>	<b>5379</b>	<b>52</b>	<b>1330</b>	<b>4992</b>	<b>8318</b>	<b>4855</b>	<b>418</b>	<b>1851</b>	<b>1168</b>
	<b>Op</b>	<b>24522</b>	<b>4680</b>	<b>33</b>	<b>629</b>	<b>3788</b>	<b>7716</b>	<b>4424</b>	<b>396</b>	<b>1723</b>	<b>1133</b>



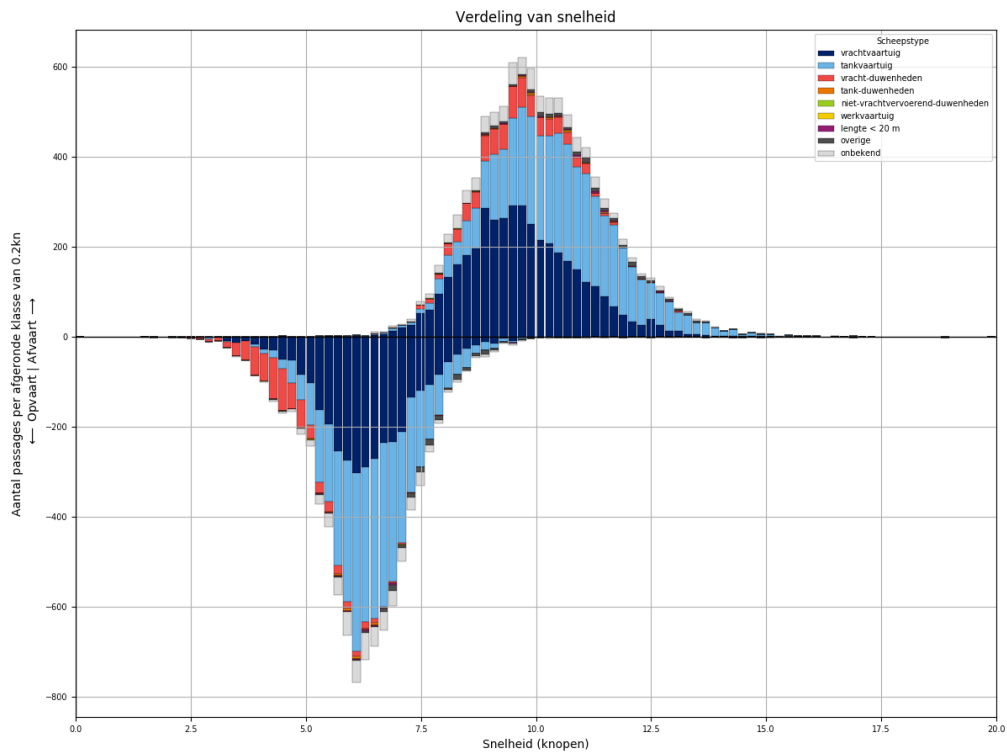
### 139 PASSAGES VAN L912 AFVOERRANGE 1



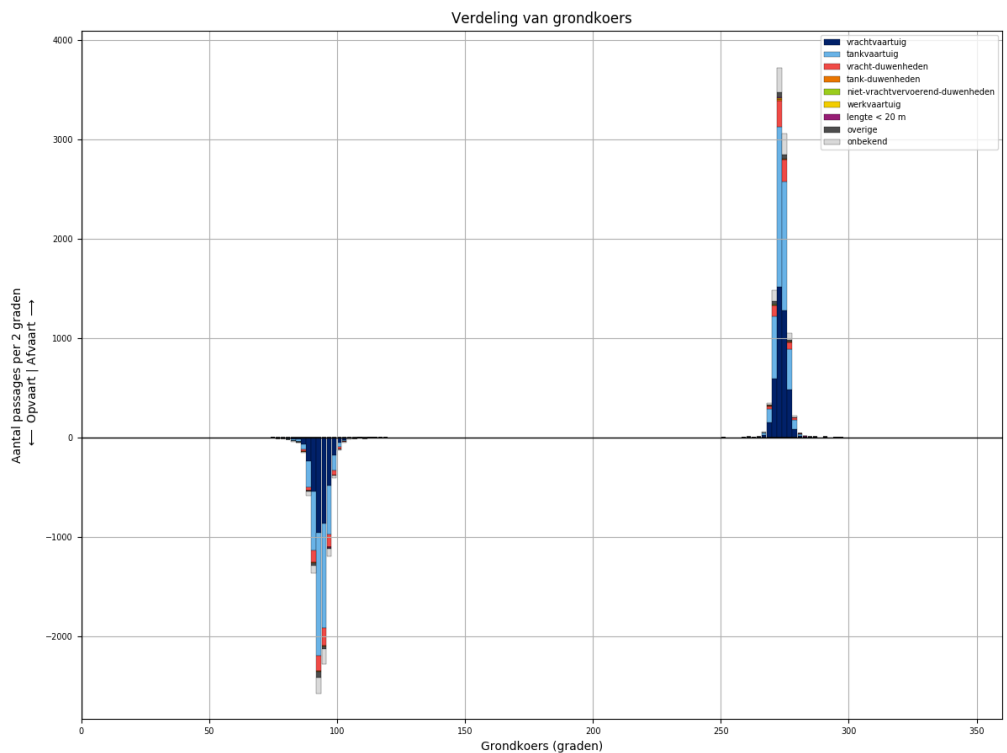
Figuur 139-1 - Verdeling van passage posities over L912



Figuur 139-2 - Lengteverdeling van schepen die L912 passeren



Figuur 139-3 - Snelheidsverdeling van schepen bij passage van L912

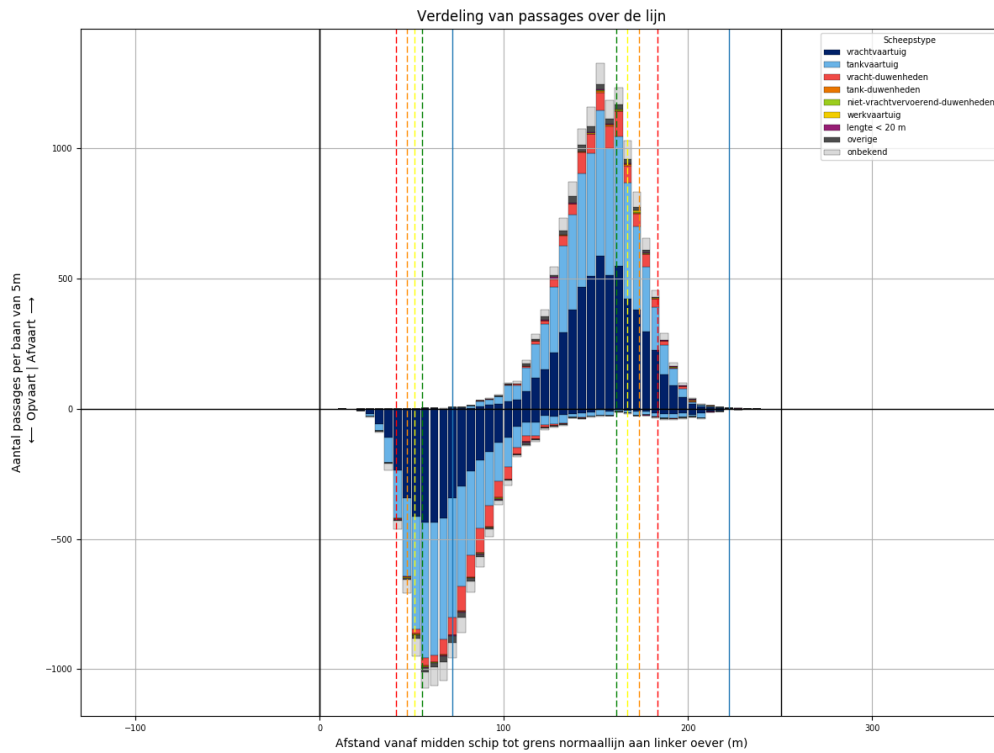


Figuur 139-4 - Koersverdeling van alle schepen bij passage van L912. Passages waarvoor de koers meer dan 30 graden afwijkt van het gemiddelde (per richting), worden niet meegeteld in de tabellen.

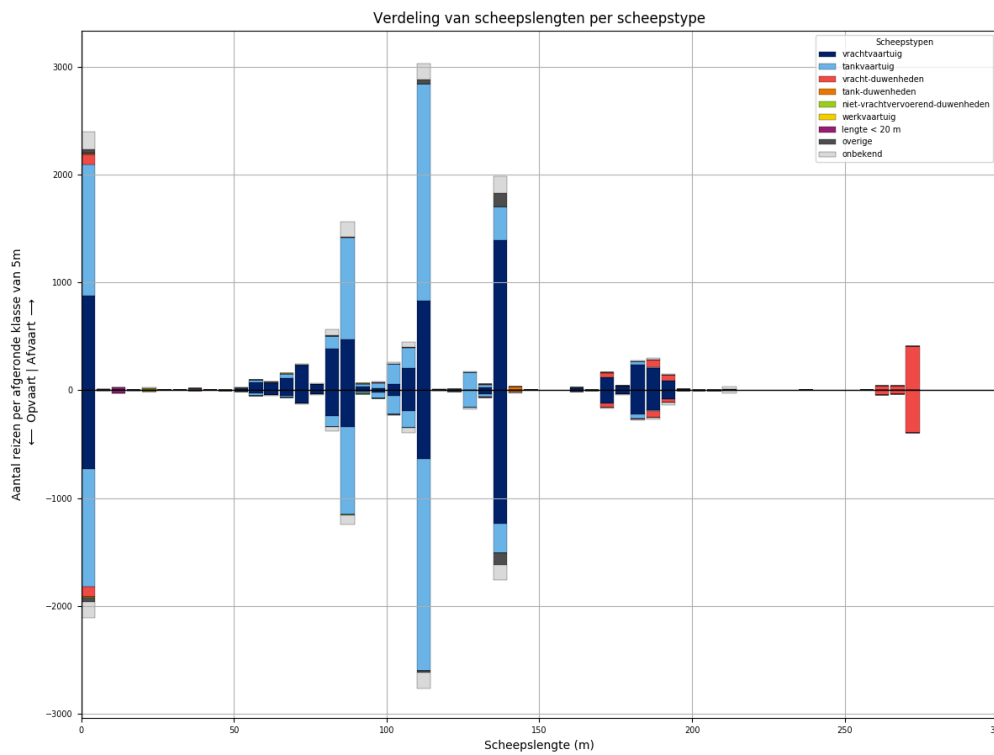
Tabel 139-1 - Aantallen passages per scheepstype, richting en grootteklasse voor L912

Scheepstype	Richting	Passages totaal	0m - 25m	25m - 50m	50m - 75m	75m - 100m	100m - 125m	125m - 150m	150m - 175m	175m - 200m	>200m
vrachtvaartuig	Af	<b>4186</b>	682	5	362	655	854	1092	106	416	14
	Op	<b>3460</b>	574	3	161	424	758	1035	101	396	8
tankvaartuig	Af	<b>4244</b>	971		63	835	1936	400		38	1
	Op	<b>3989</b>	900		28	720	1947	359	1	32	2
vracht- duwenheden	Af	<b>728</b>	100	5	1	9	15	1	34	117	446
	Op	<b>707</b>	96	5		3	13	1	33	114	442
tank-duwenheden	Af	<b>26</b>						22	1	3	
	Op	<b>26</b>						24	1	1	
niet- vrachtvervoerend- duwenheden	Af	<b>9</b>	5	3							1
	Op	<b>6</b>		3		2				1	
werkvaartuig	Af	<b>6</b>	4	1			1				
	Op	<b>3</b>	2				1				
lengte < 20 m	Af	<b>29</b>	29								
	Op	<b>20</b>	20								
overige	Af	<b>134</b>	21	1	2	11	13	86			
	Op	<b>123</b>	26		1	7	13	76			
onbekend	Af	<b>691</b>	156		22	166	147	139	5	45	11
	Op	<b>559</b>	119		6	113	132	132	3	43	11
<b>Totaal</b>	<b>Af</b>	<b>10053</b>	<b>1968</b>	<b>15</b>	<b>450</b>	<b>1676</b>	<b>2966</b>	<b>1740</b>	<b>146</b>	<b>619</b>	<b>473</b>
	<b>Op</b>	<b>8893</b>	<b>1737</b>	<b>11</b>	<b>196</b>	<b>1269</b>	<b>2864</b>	<b>1627</b>	<b>139</b>	<b>587</b>	<b>463</b>

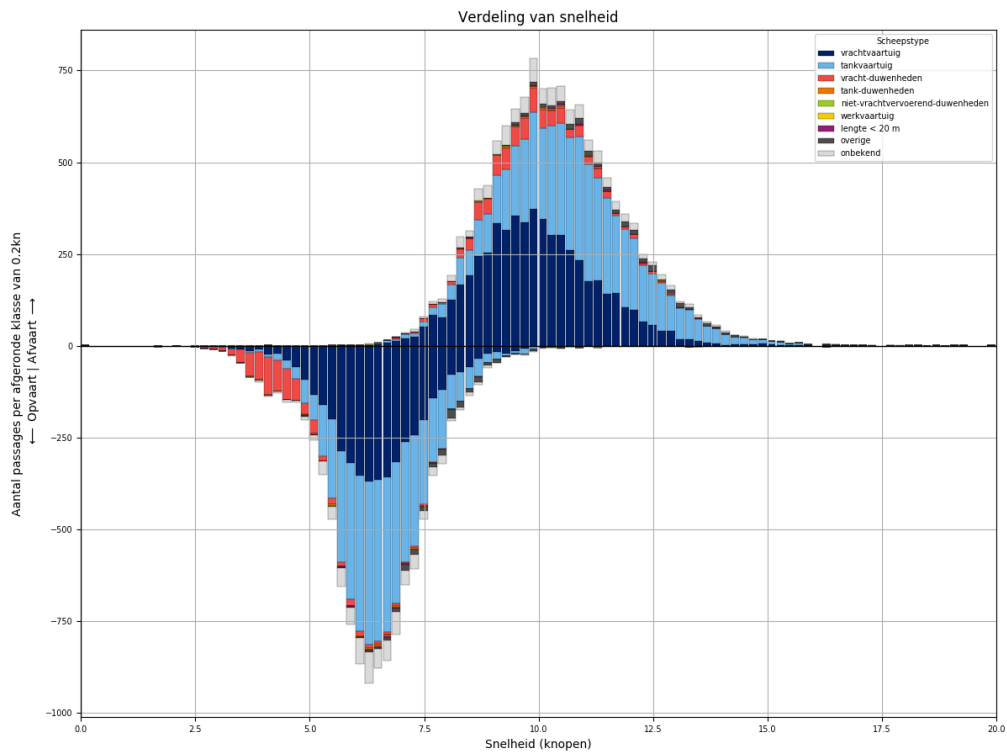
### 140 PASSAGES VAN L912 AFVOERRANGE 2



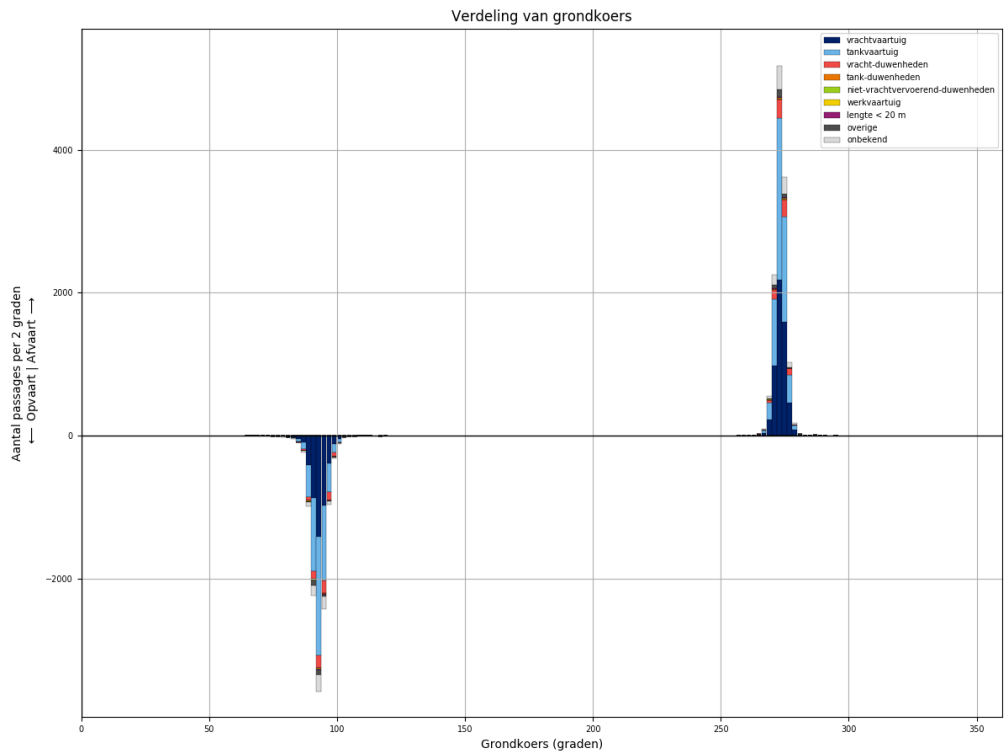
Figuur 140-1 - Verdeling van passage posities over L912



Figuur 140-2 - Lengteverdeling van schepen die L912 passeren



*Figuur 140-3 - Snelheidsverdeling van schepen bij passage van L912*

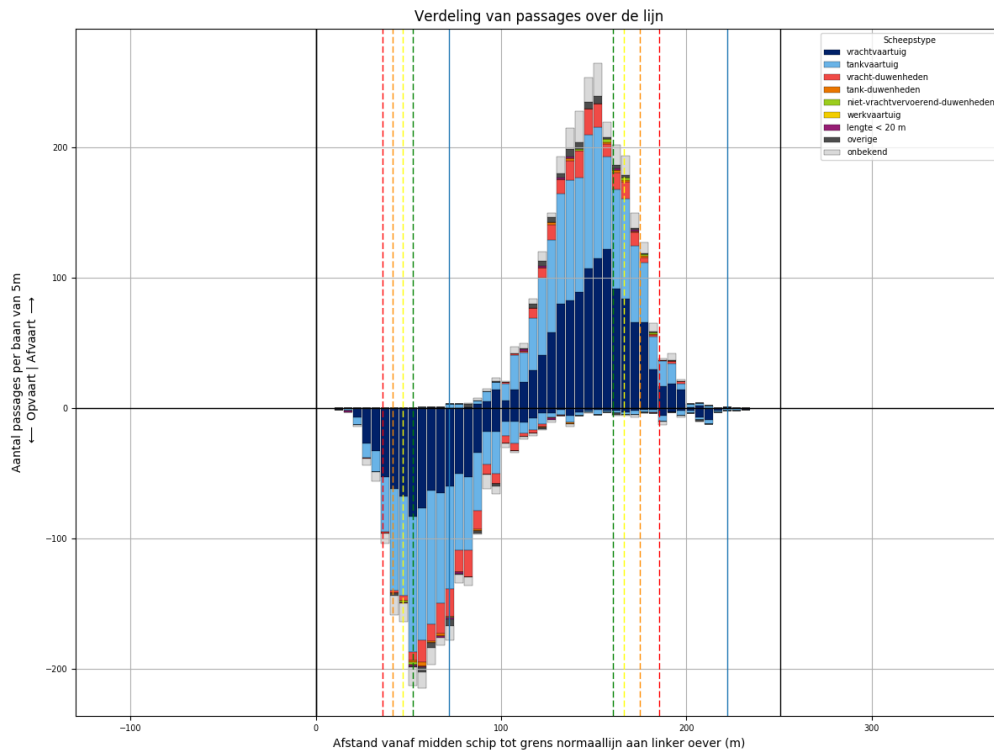


*Figuur 140-4 - Koersverdeling van alle schepen bij passage van L912. Passages waarvoor de koers meer dan 30 graden afwijkt van het gemiddelde (per richting), worden niet meegeteld in de tabellen.*

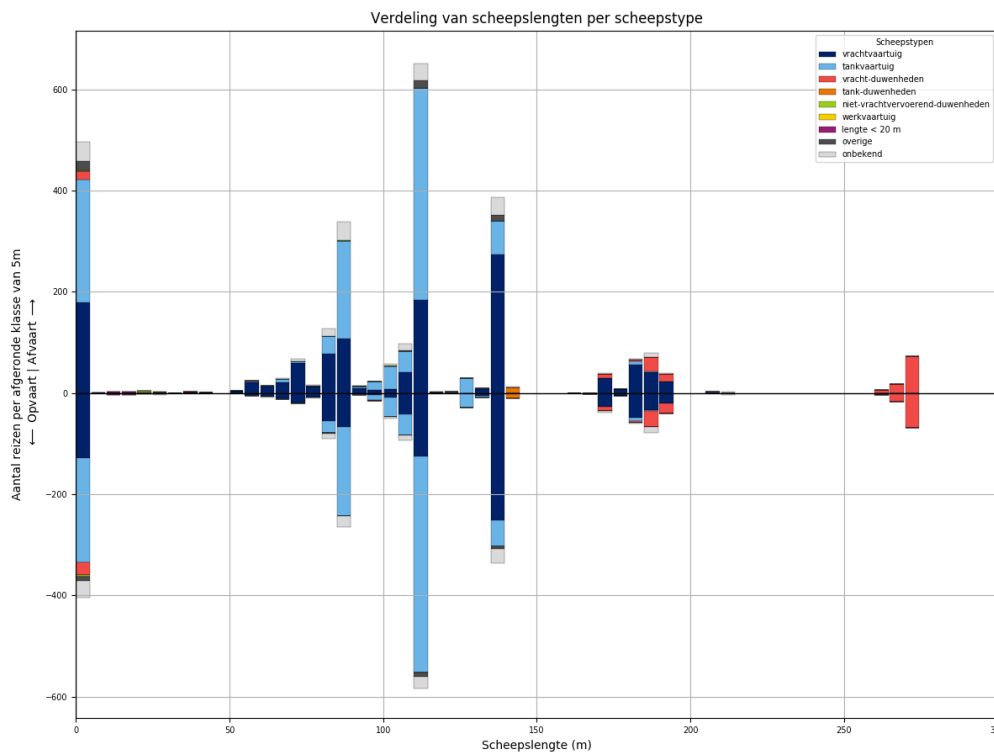
Tabel 140-1 - Aantallen passages per scheepstype, richting en grootteklasse voor L912

Scheepstype	Richting	Passages totaal	0m - 25m	25m - 50m	50m - 75m	75m - 100m	100m - 125m	125m - 150m	150m - 175m	175m - 200m	>200m
vrachtvaartuig	Af	<b>5604</b>	880	10	493	962	1098	1423	136	579	23
	Op	<b>4460</b>	728	3	249	649	883	1273	130	528	17
tankvaartuig	Af	<b>5405</b>	1217	2	90	1140	2399	504	5	39	9
	Op	<b>4947</b>	1095	1	42	979	2304	459	6	53	8
vracht-duwenheden	Af	<b>786</b>	100	9		6	8	6	47	120	490
	Op	<b>742</b>	98	8	2	5	5	4	39	105	476
tank-duwenheden	Af	<b>35</b>						31	2	2	
	Op	<b>27</b>					1	25	1		
niet-vrachtvervoerend-duwenheden	Af	<b>19</b>	10	1		4		1			3
	Op	<b>12</b>	4	1		2	1				4
werkvaartuig	Af	<b>15</b>	11	1	2		1				
	Op	<b>11</b>	10		1						
lengte < 20 m	Af	<b>38</b>	38								
	Op	<b>34</b>	34								
overige	Af	<b>233</b>	38	2	8	14	46	125			
	Op	<b>198</b>	41		7	11	23	116			
onbekend	Af	<b>829</b>	162	2	22	205	206	162	4	43	23
	Op	<b>720</b>	154		14	135	193	152	8	44	20
<b>Totaal</b>	<b>Af</b>	<b>12964</b>	<b>2456</b>	<b>27</b>	<b>615</b>	<b>2331</b>	<b>3758</b>	<b>2252</b>	<b>194</b>	<b>783</b>	<b>548</b>
	<b>Op</b>	<b>11151</b>	<b>2164</b>	<b>13</b>	<b>315</b>	<b>1781</b>	<b>3410</b>	<b>2029</b>	<b>184</b>	<b>730</b>	<b>525</b>

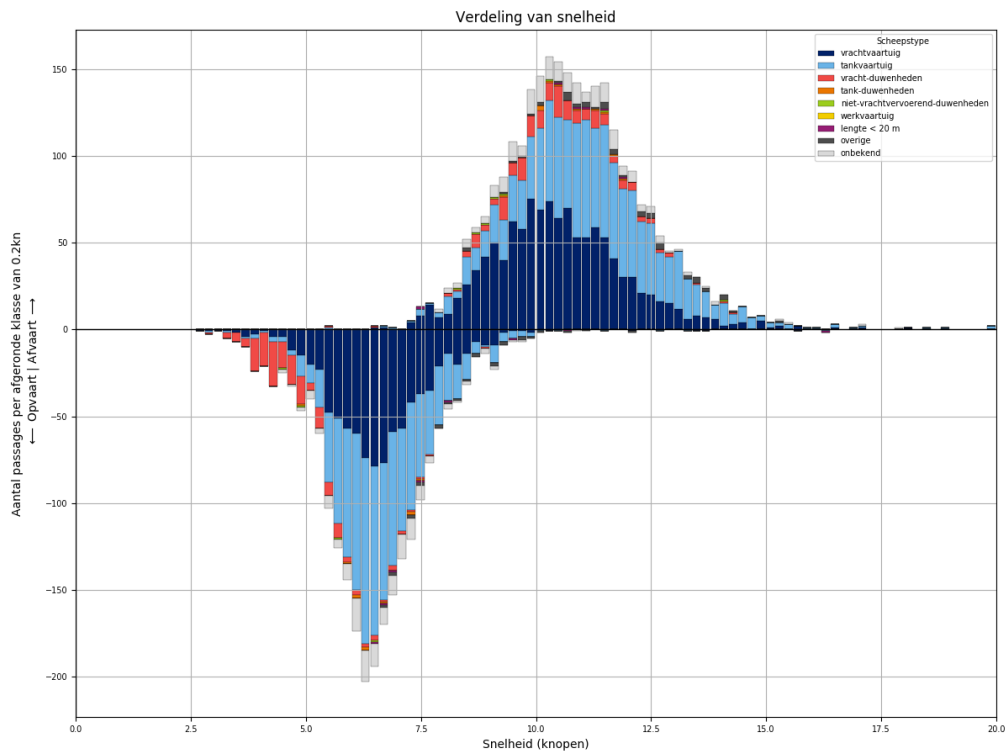
### 141 PASSAGES VAN L912 AFVOERRANGE 3



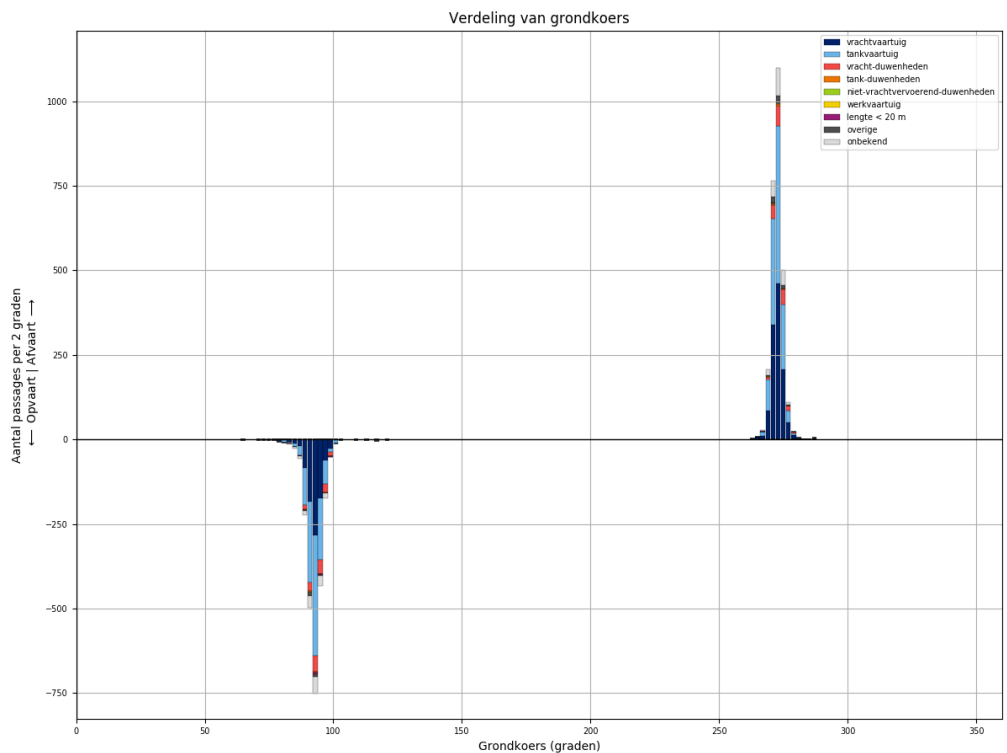
Figuur 141-1 - Verdeling van passage posities over L912



Figuur 141-2 - Lengteverdeling van schepen die L912 passeren



Figuur 141-3 - Snelheidsverdeling van schepen bij passage van L912



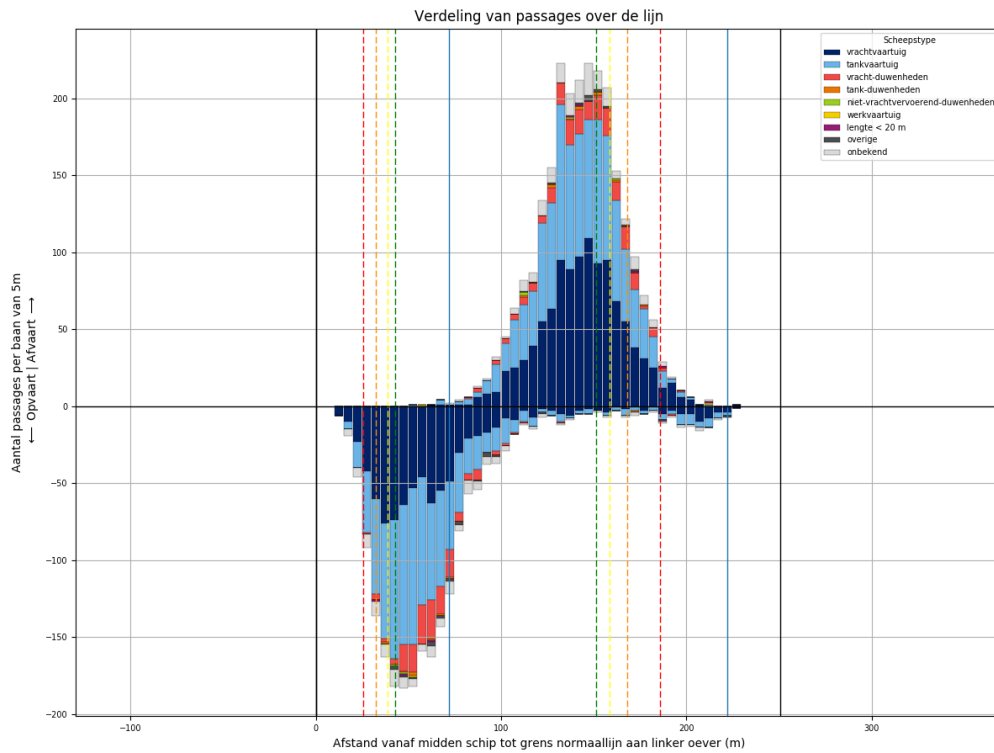
Figuur 141-4 - Koersverdeling van alle schepen bij passage van L912. Passages waarvoor de koers meer dan 30 graden afwijkt van het gemiddelde (per richting), worden niet meegeteld in de tabellen.



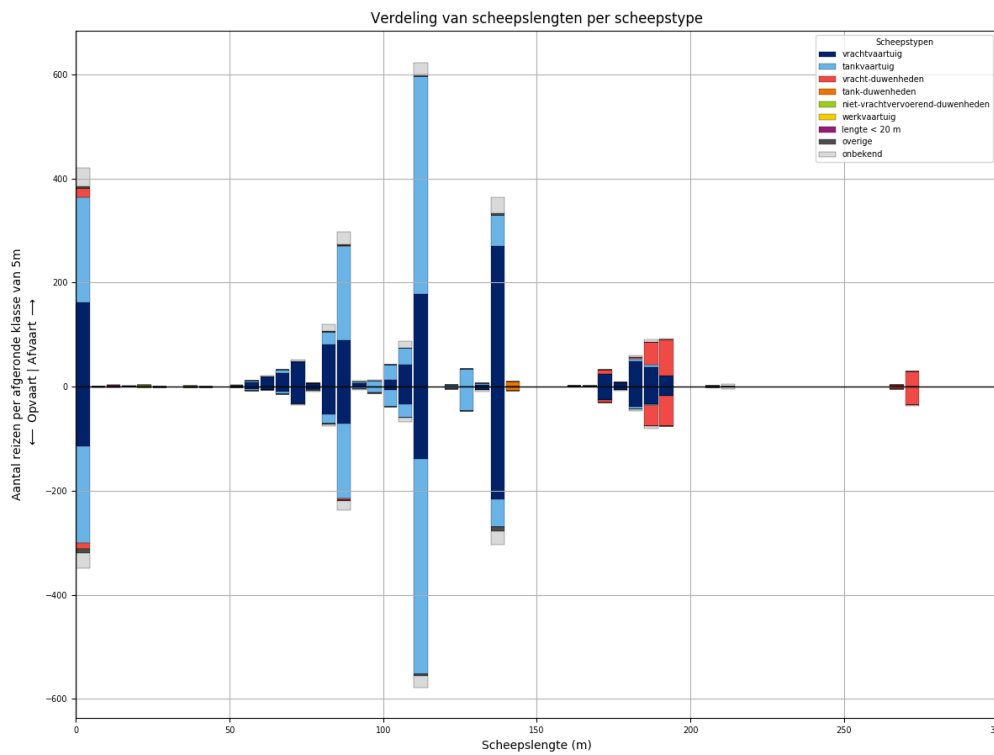
Tabel 141-1 - Aantallen passages per scheepstype, richting en grootteklasse voor L912

Scheepstype	Richting	Passages totaal	0m - 25m	25m - 50m	50m - 75m	75m - 100m	100m - 125m	125m - 150m	150m - 175m	175m - 200m	>200m
vrachtvaartuig	Af	<b>1181</b>	179	2	117	213	233	281	30	126	
	Op	<b>875</b>	128		42	136	175	257	28	109	
tankvaartuig	Af	<b>1125</b>	243		15	248	509	99		8	3
	Op	<b>1025</b>	207		3	212	509	83		10	1
vracht- duwenheden	Af	<b>172</b>	17	2	1	1			7	48	96
	Op	<b>179</b>	24	1		1			11	52	90
tank-duwenheden	Af	<b>11</b>						11			
	Op	<b>10</b>						10			
niet- vrachtvervoerend- duwenheden	Af	<b>8</b>	5	1		1	1				
	Op	<b>4</b>	4								
werkvaartuig	Af	<b>0</b>									
	Op	<b>0</b>									
lengte < 20 m	Af	<b>6</b>	6								
	Op	<b>8</b>	8								
overige	Af	<b>50</b>	19	1		2	16	12			
	Op	<b>25</b>	9	3		1	7	5			
onbekend	Af	<b>203</b>	39		7	54	51	35	2	12	3
	Op	<b>158</b>	34	1	2	34	38	28	2	15	4
<b>Totaal</b>	<b>Af</b>	<b>2756</b>	<b>508</b>	<b>6</b>	<b>140</b>	<b>519</b>	<b>810</b>	<b>438</b>	<b>39</b>	<b>194</b>	<b>102</b>
	<b>Op</b>	<b>2284</b>	<b>414</b>	<b>5</b>	<b>47</b>	<b>384</b>	<b>729</b>	<b>383</b>	<b>41</b>	<b>186</b>	<b>95</b>

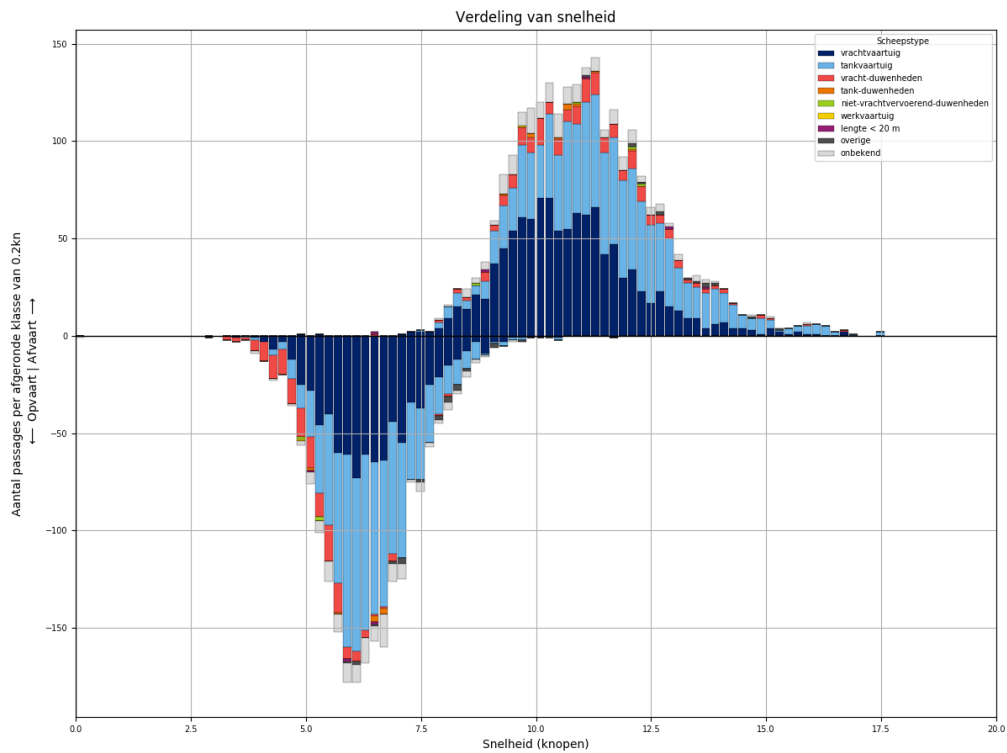
### 142 PASSAGES VAN L912 AFVOERRANGE 4



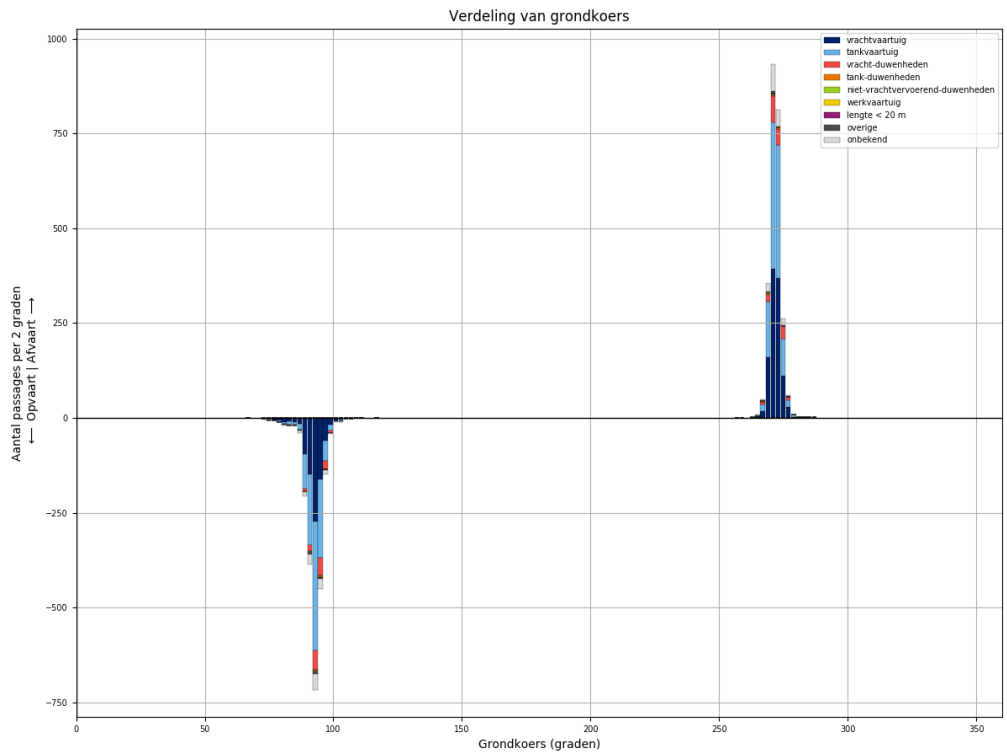
Figuur 142-1 - Verdeling van passage posities over L912



Figuur 142-2 - Lengteverdeling van schepen die L912 passeren



Figuur 142-3 - Snelheidsverdeling van schepen bij passage van L912

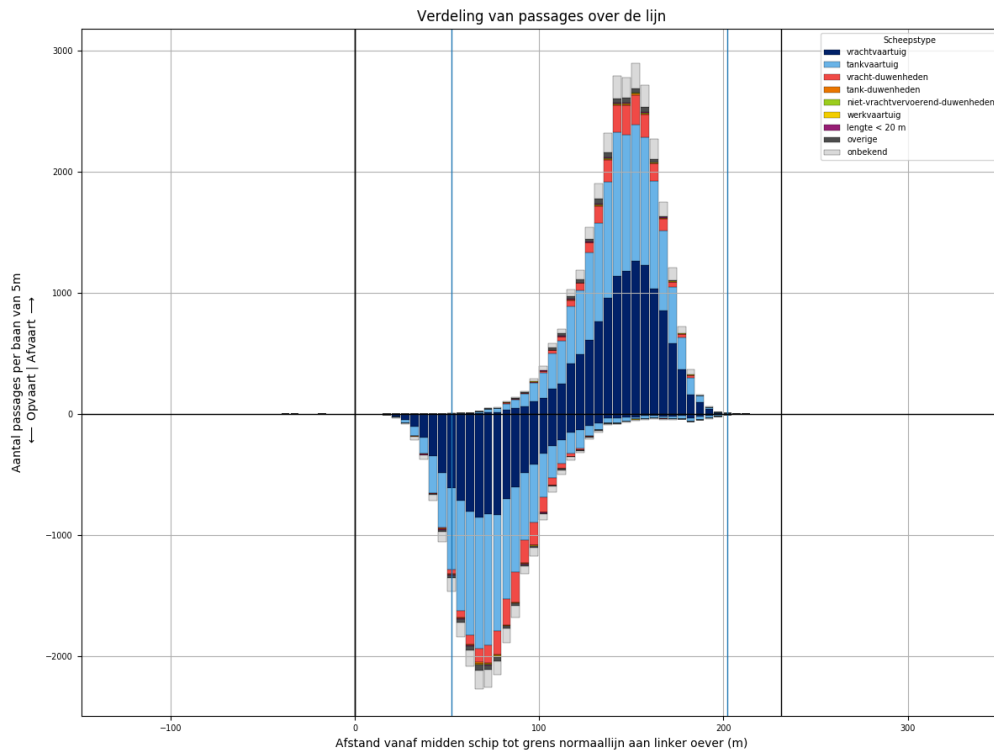


Figuur 142-4 - Koersverdeling van alle schepen bij passage van L912. Passages waarvoor de koers meer dan 30 graden afwijkt van het gemiddelde (per richting), worden niet meegeteld in de tabellen.

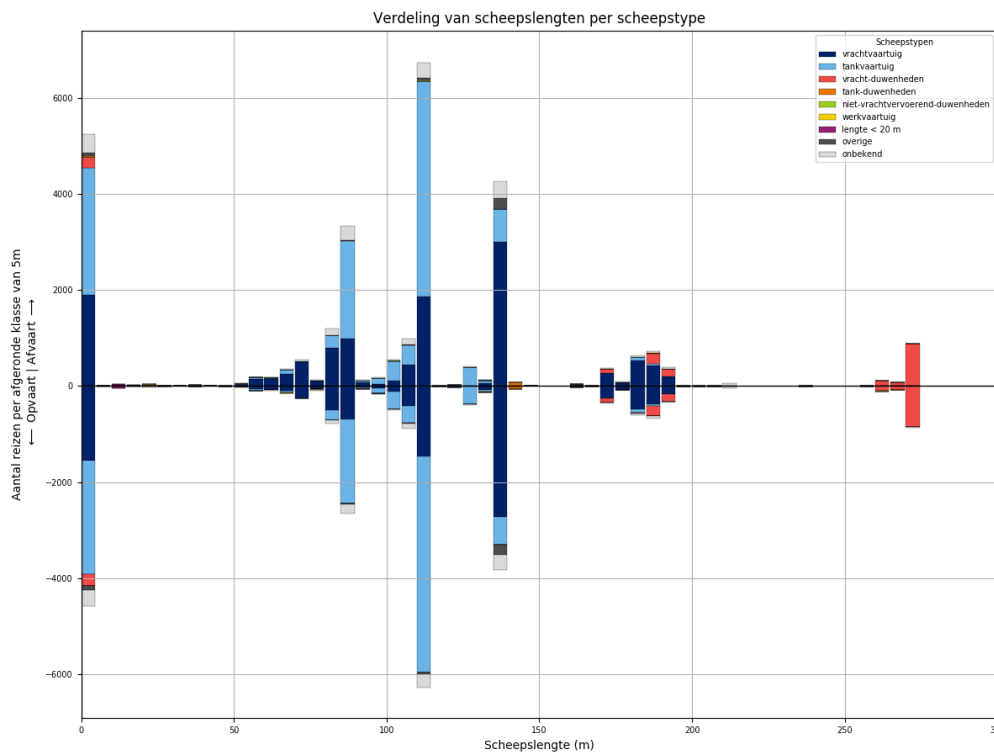
Tabel 142-1 - Aantallen passages per scheepstype, richting en grootteklasse voor L912

Scheepstype	Richting	Passages totaal	0m - 25m	25m - 50m	50m - 75m	75m - 100m	100m - 125m	125m - 150m	150m - 175m	175m - 200m	>200m
vrachtvaartuig	Af	<b>1097</b>	162	1	102	183	233	274	26	116	
	Op	<b>827</b>	114	1	53	132	180	223	26	98	
tankvaartuig	Af	<b>1030</b>	203	1	11	222	485	97		9	2
	Op	<b>953</b>	186	2	10	175	473	99		6	2
vracht- duwenheden	Af	<b>180</b>	17			2			11	117	33
	Op	<b>159</b>	12			4	1		5	97	40
tank-duwenheden	Af	<b>10</b>						10			
	Op	<b>8</b>						8			
niet- vrachtvervoerend- duwenheden	Af	<b>4</b>	3	1							
	Op	<b>3</b>	3								
werkvaartuig	Af	<b>2</b>	1	1							
	Op	<b>1</b>				1					
lengte < 20 m	Af	<b>5</b>	5								
	Op	<b>3</b>	3								
overige	Af	<b>13</b>	3		2	2	3	3			
	Op	<b>21</b>	6		1	3	2	9			
onbekend	Af	<b>164</b>	35		6	40	35	32		10	6
	Op	<b>134</b>	29		3	27	32	27		11	5
<b>Totaal</b>	<b>Af</b>	<b>2505</b>	<b>429</b>	<b>4</b>	<b>121</b>	<b>449</b>	<b>756</b>	<b>416</b>	<b>37</b>	<b>252</b>	<b>41</b>
	<b>Op</b>	<b>2109</b>	<b>353</b>	<b>3</b>	<b>67</b>	<b>342</b>	<b>688</b>	<b>366</b>	<b>31</b>	<b>212</b>	<b>47</b>

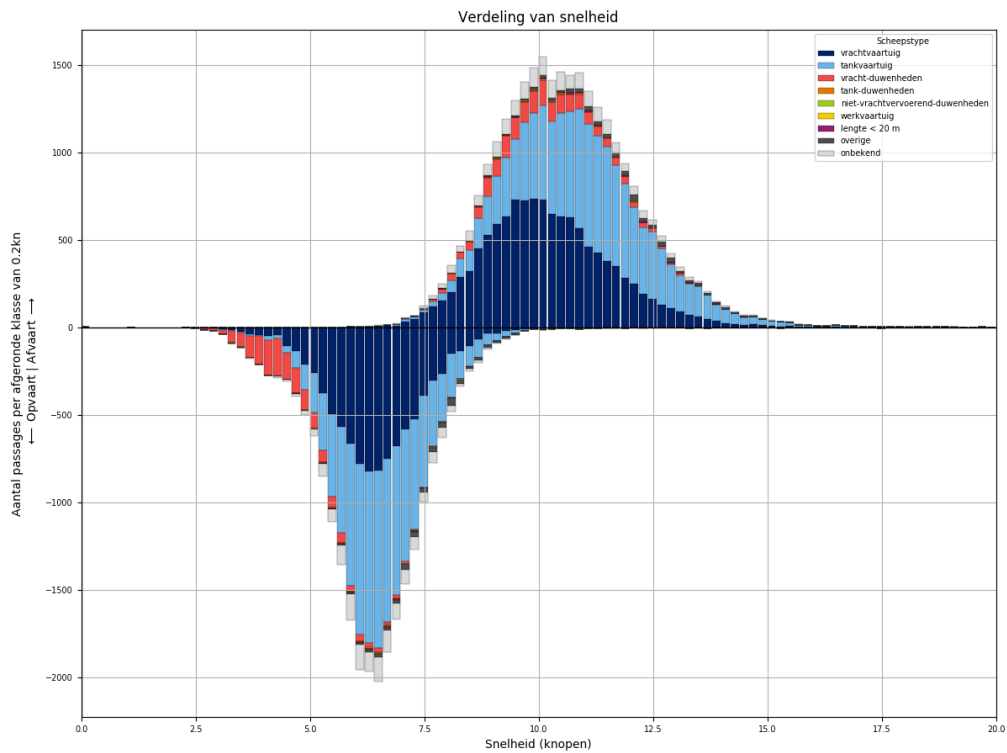
### 143 PASSAGES VAN L913 ALLE AFVOERRANGES



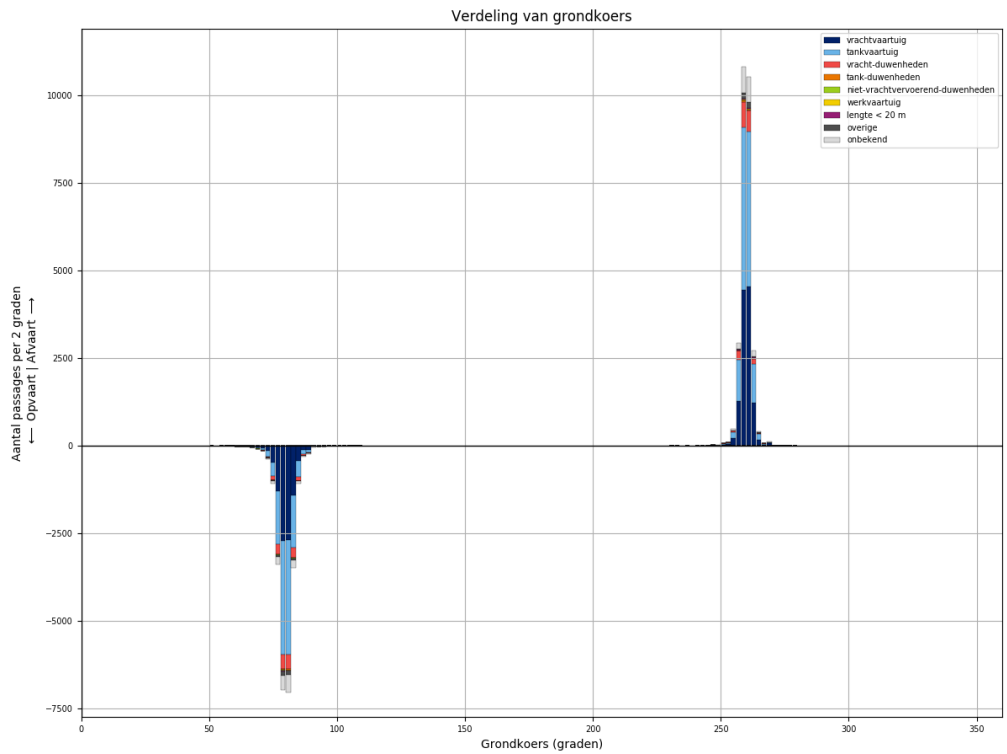
Figuur 143-1 - Verdeling van passage posities over L913



Figuur 143-2 - Lengteverdeling van schepen die L913 passeren



Figuur 143-3 - Snelheidsverdeling van schepen bij passage van L913

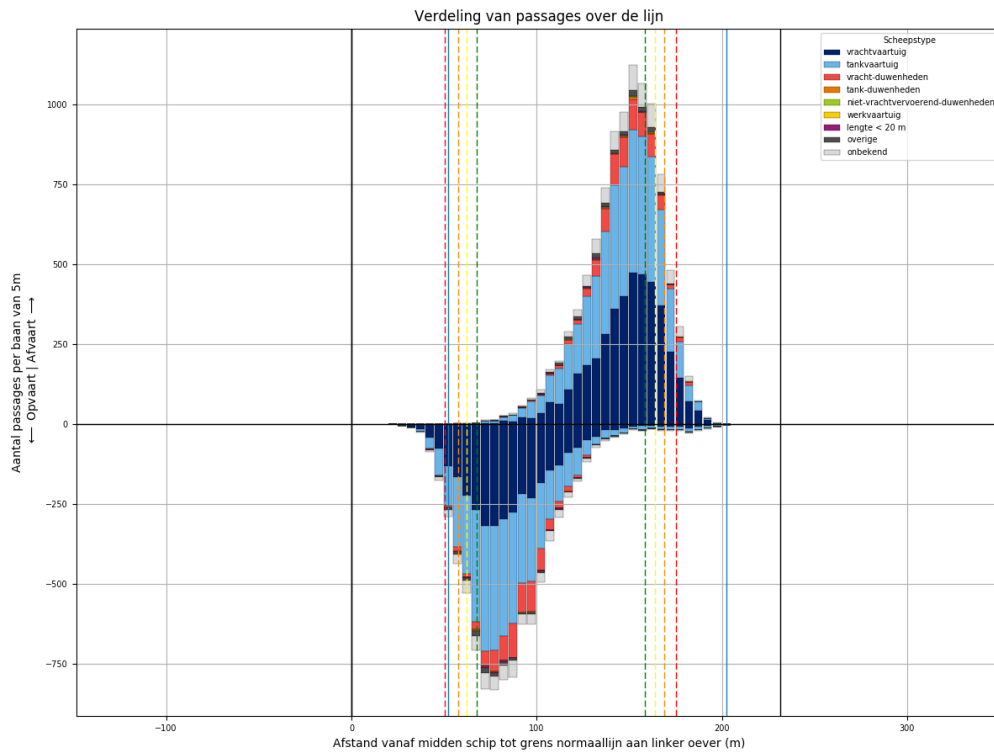


Figuur 143-4 - Koersverdeling van alle schepen bij passage van L913. Passages waarvoor de koers meer dan 30 graden afwijkt van het gemiddelde (per richting), worden niet meegeteld in de tabellen.

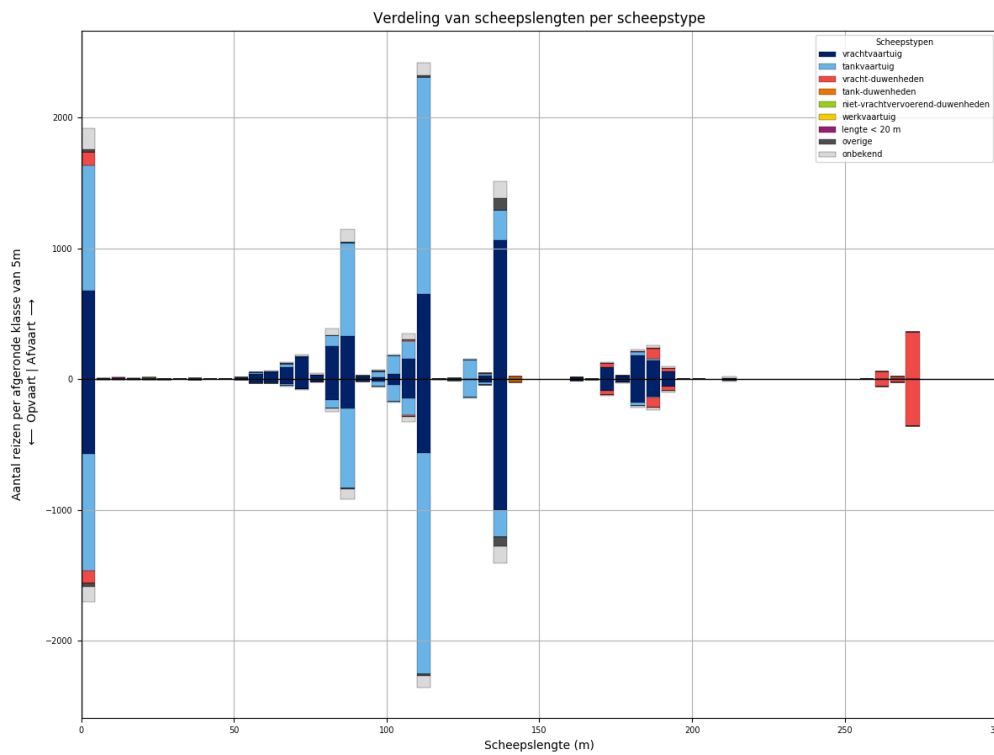
Tabel 143-1 - Aantallen passages per scheepstype, richting en grootteklasse voor L913

Scheepstype	Richting	Passages totaal	0m - 25m	25m - 50m	50m - 75m	75m - 100m	100m - 125m	125m - 150m	150m - 175m	175m - 200m	>200m
vrachtvaartuig	Af	<b>12089</b>	1905	18	1076	2006	2432	3083	298	1237	34
	Op	<b>9624</b>	1545	7	504	1335	1996	2804	279	1129	25
tankvaartuig	Af	<b>11794</b>	2639	3	177	2449	5315	1101	5	92	13
	Op	<b>10921</b>	2381	3	85	2089	5241	1002	6	98	16
vracht-duwenheden	Af	<b>1864</b>	233	16	2	16	23	7	99	401	1067
	Op	<b>1779</b>	229	14	2	13	19	5	90	367	1040
tank-duwenheden	Af	<b>80</b>						74	2	4	
	Op	<b>70</b>					1	66	2	1	
niet- vrachtvervoerend- duwenheden	Af	<b>41</b>	24	6		5	1	1			4
	Op	<b>26</b>	11	5		4	1			1	4
werkvaartuig	Af	<b>27</b>	20	3	2		2				
	Op	<b>18</b>	15		1	1	1				
lengte < 20 m	Af	<b>78</b>	78								
	Op	<b>65</b>	65								
overige	Af	<b>427</b>	79	4	13	29	78	224			
	Op	<b>361</b>	81	3	9	22	44	202			
onbekend	Af	<b>1900</b>	393	2	59	468	442	369	11	113	43
	Op	<b>1576</b>	340	1	25	306	395	343	13	113	40
<b>Totaal</b>	<b>Af</b>	<b>28300</b>	<b>5371</b>	<b>52</b>	<b>1329</b>	<b>4973</b>	<b>8293</b>	<b>4859</b>	<b>415</b>	<b>1847</b>	<b>1161</b>
	<b>Op</b>	<b>24440</b>	<b>4667</b>	<b>33</b>	<b>626</b>	<b>3770</b>	<b>7698</b>	<b>4422</b>	<b>390</b>	<b>1709</b>	<b>1125</b>

### 144 PASSAGES VAN L913 AFVOERRANGE 1

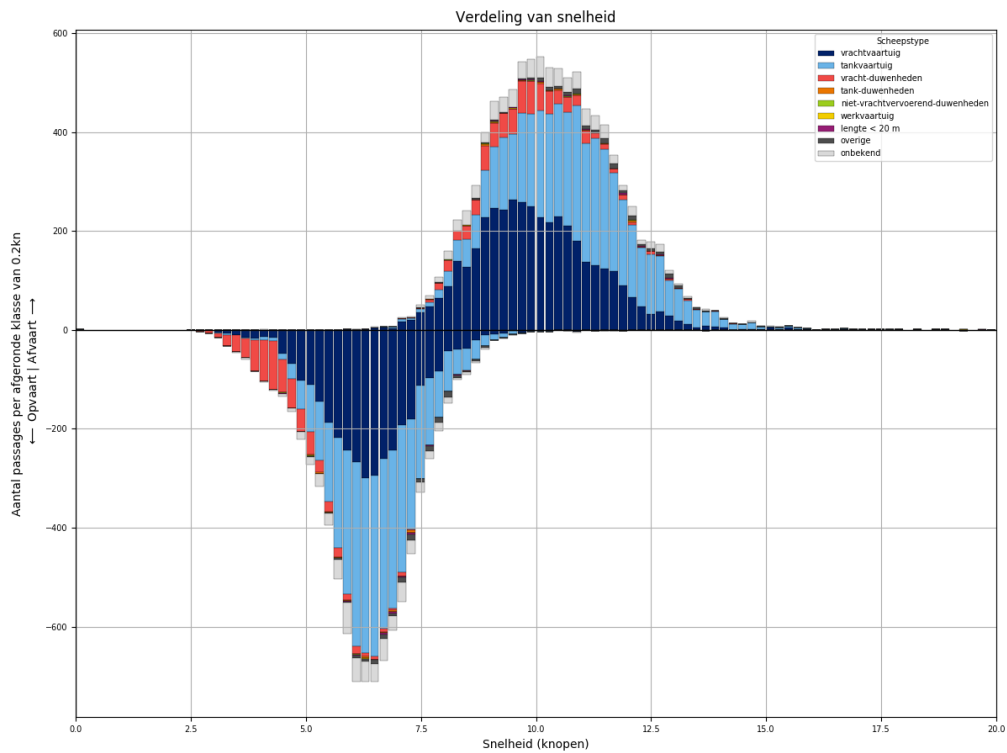


Figuur 144-1 - Verdeling van passage posities over L913

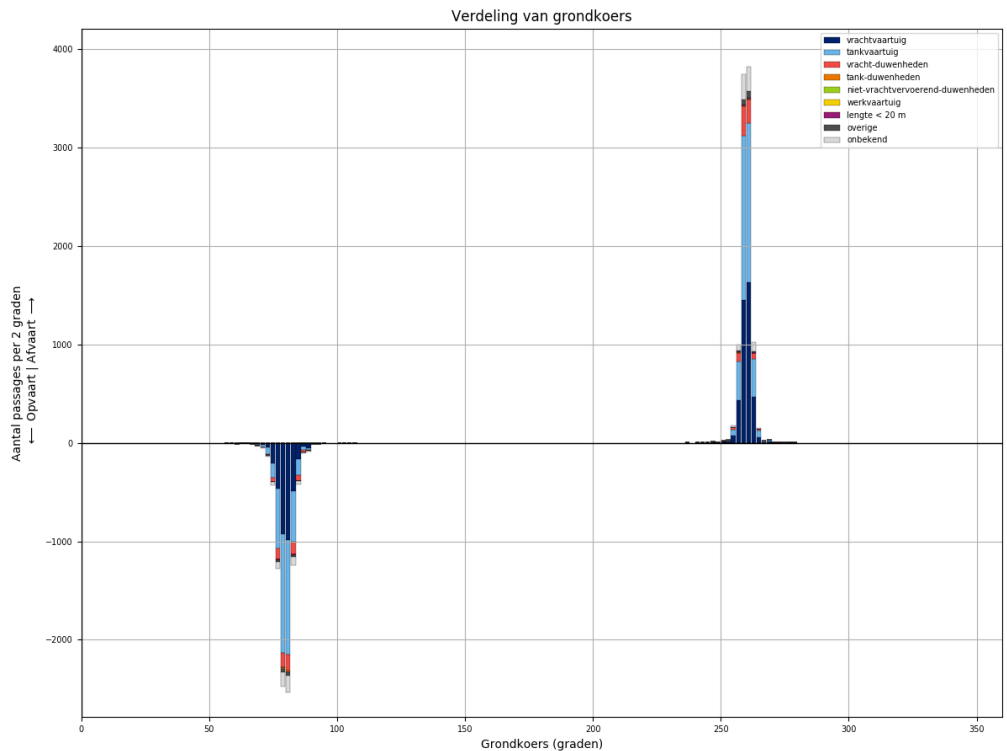


Figuur 144-2 - Lengteverdeling van schepen die L913 passeren





Figuur 144-3 - Snelheidsverdeling van schepen bij passage van L913

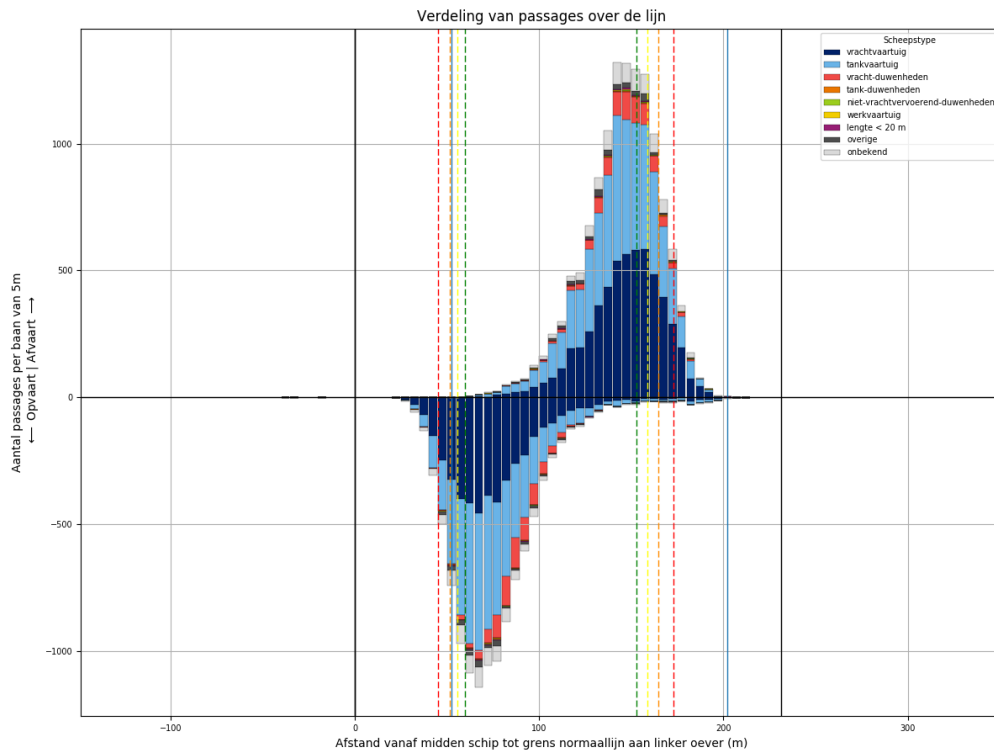


Figuur 144-4 - Koersverdeling van alle schepen bij passage van L913. Passages waarvoor de koers meer dan 30 graden afwijkt van het gemiddelde (per richting), worden niet meegeteld in de tabellen.

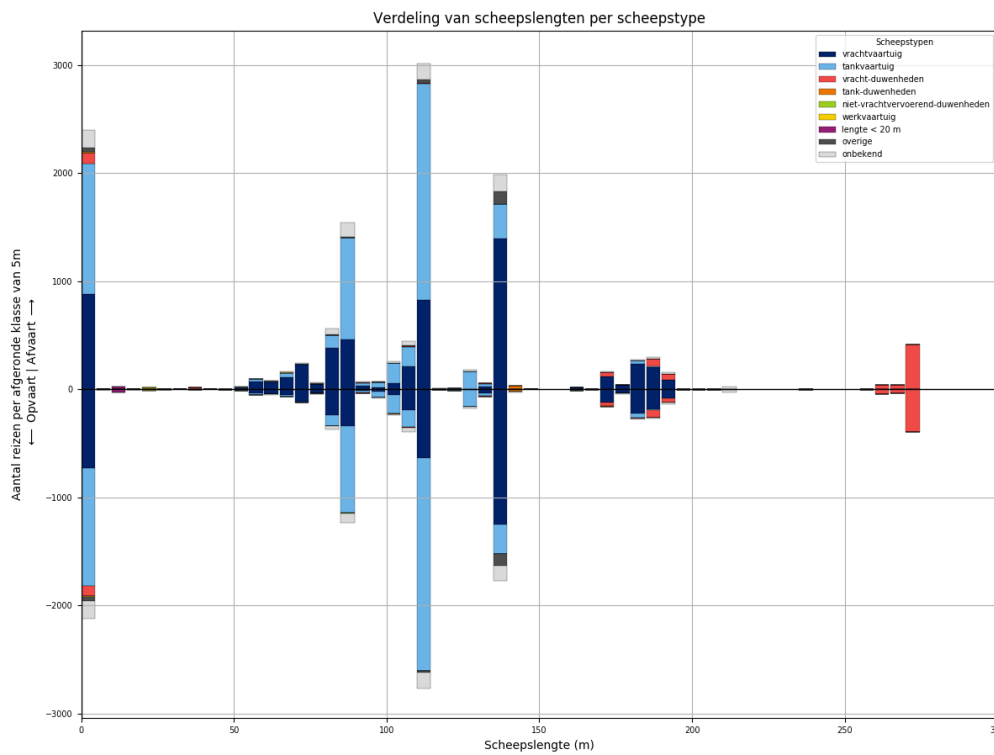
Tabel 144-1 - Aantallen passages per scheepstype, richting en grootteklasse voor L913

Scheepstype	Richting	Passages totaal	0m - 25m	25m - 50m	50m - 75m	75m - 100m	100m - 125m	125m - 150m	150m - 175m	175m - 200m	>200m
vrachtvaartuig	Af	<b>4178</b>	676	5	363	654	854	1093	106	413	14
	Op	<b>3449</b>	571	3	163	425	756	1031	99	393	8
tankvaartuig	Af	<b>4244</b>	968		62	841	1935	400		37	1
	Op	<b>3993</b>	894		28	721	1954	361	1	32	2
vracht- duwenheden	Af	<b>720</b>	101	5	1	9	15	1	34	114	440
	Op	<b>699</b>	97	5		3	13	1	33	111	436
tank-duwenheden	Af	<b>26</b>						22	1	3	
	Op	<b>25</b>						23	1	1	
niet- vrachtvervoerend- duwenheden	Af	<b>10</b>	6	3							1
	Op	<b>6</b>		3		2				1	
werkvaartuig	Af	<b>6</b>	4	1			1				
	Op	<b>3</b>	2				1				
lengte < 20 m	Af	<b>29</b>	29								
	Op	<b>20</b>	20								
overige	Af	<b>135</b>	21	1	2	11	13	87			
	Op	<b>119</b>	25		1	7	13	73			
onbekend	Af	<b>699</b>	157		23	167	151	140	5	45	11
	Op	<b>557</b>	119		6	112	131	132	4	43	10
<b>Totaal</b>	<b>Af</b>	<b>10047</b>	<b>1962</b>	<b>15</b>	<b>451</b>	<b>1682</b>	<b>2969</b>	<b>1743</b>	<b>146</b>	<b>612</b>	<b>467</b>
	<b>Op</b>	<b>8871</b>	<b>1728</b>	<b>11</b>	<b>198</b>	<b>1270</b>	<b>2868</b>	<b>1621</b>	<b>138</b>	<b>581</b>	<b>456</b>

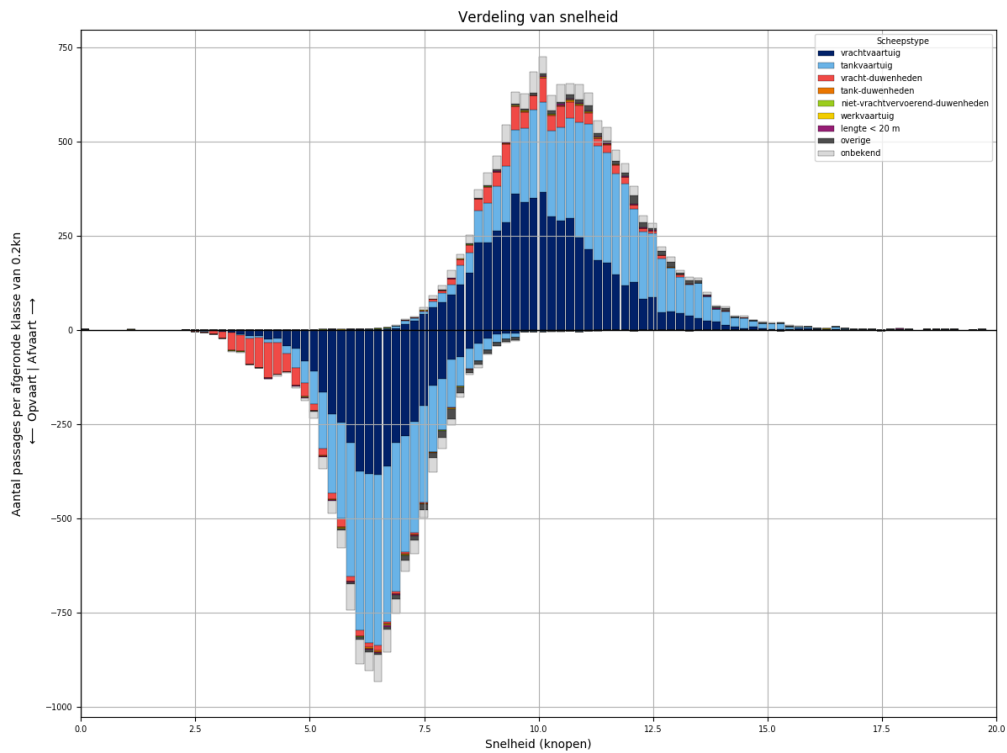
### 145 PASSAGES VAN L913 AFVOERRANGE 2



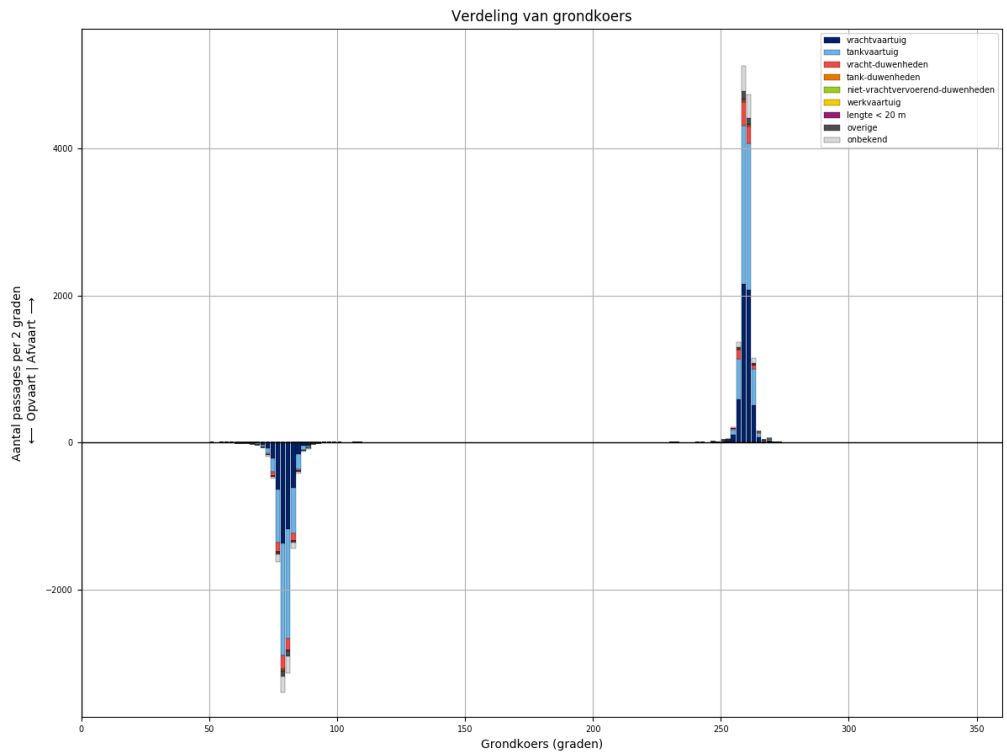
Figuur 145-1 - Verdeling van passage posities over L913



Figuur 145-2 - Lengteverdeling van schepen die L913 passeren



Figuur 145-3 - Snelheidsverdeling van schepen bij passage van L913

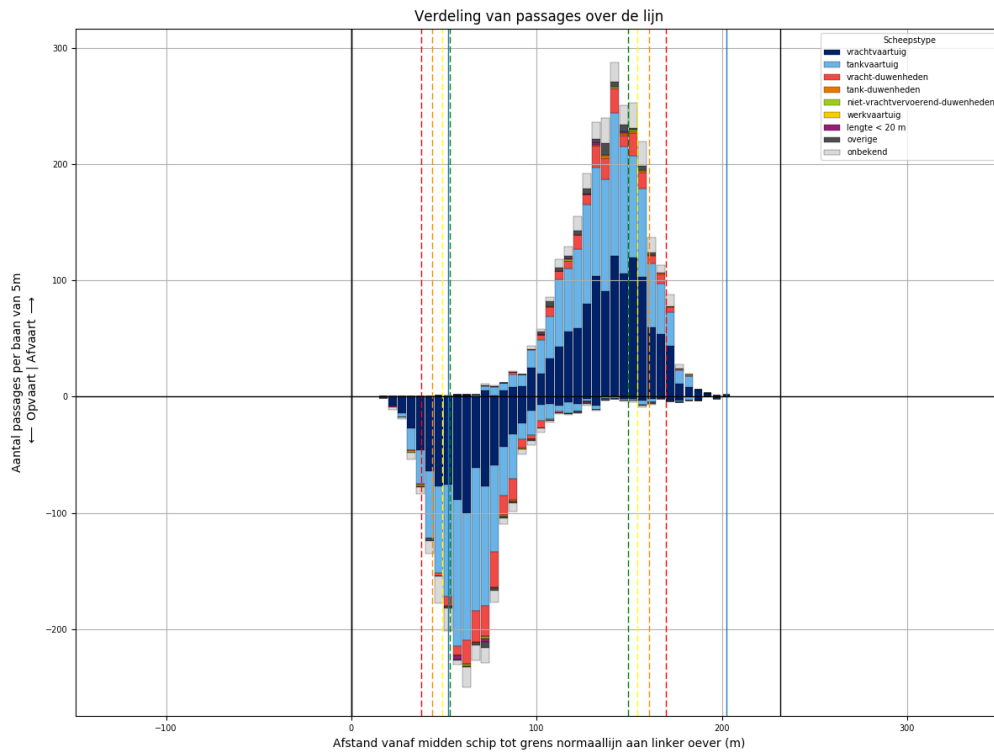


Figuur 145-4 - Koersverdeling van alle schepen bij passage van L913. Passages waarvoor de koers meer dan 30 graden afwijkt van het gemiddelde (per richting), worden niet meegeteld in de tabellen.

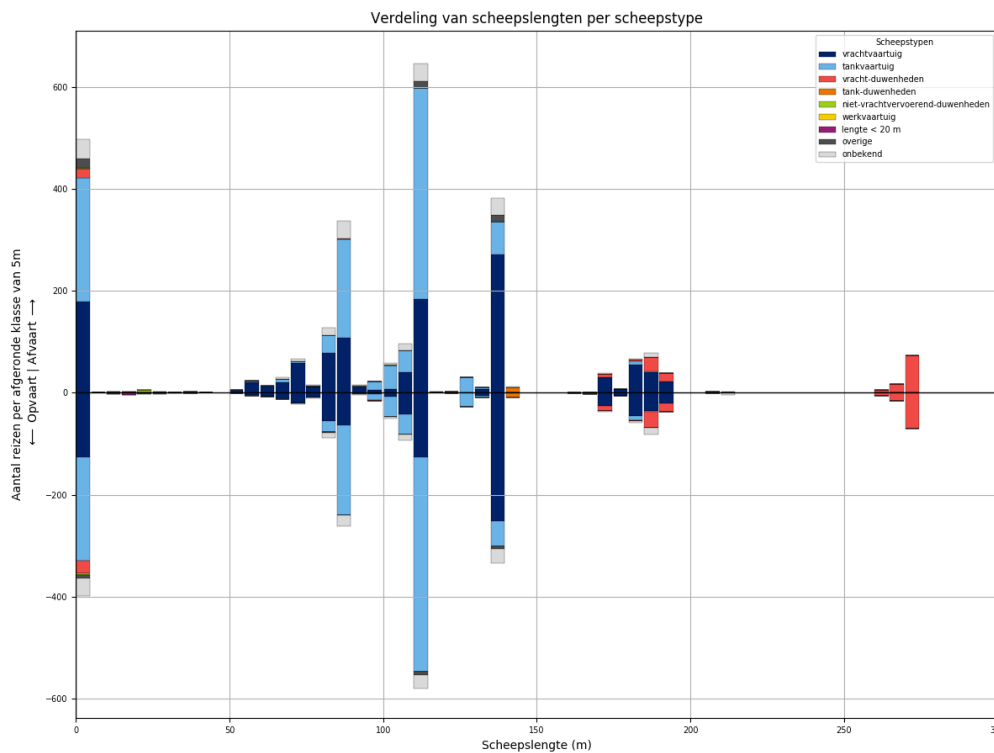
Tabel 145-1 - Aantallen passages per scheepstype, richting en grootteklasse voor L913

Scheepstype	Richting	Passages totaal	0m - 25m	25m - 50m	50m - 75m	75m - 100m	100m - 125m	125m - 150m	150m - 175m	175m - 200m	>200m
vrachtvaartuig	Af	<b>5601</b>	883	10	492	952	1099	1429	135	581	20
	Op	<b>4456</b>	726	3	244	643	882	1287	128	526	17
tankvaartuig	Af	<b>5383</b>	1214	2	88	1135	2385	507	5	39	8
	Op	<b>4945</b>	1093	1	43	975	2307	460	5	51	10
vracht-duwenheden	Af	<b>786</b>	98	9		5	8	6	47	120	493
	Op	<b>737</b>	96	8	2	5	5	4	39	107	471
tank-duwenheden	Af	<b>32</b>						30	1	1	
	Op	<b>27</b>					1	25	1		
niet-vrachtvervoerend-duwenheden	Af	<b>18</b>	9	1		4		1			3
	Op	<b>12</b>	4	1		2	1				4
werkvaartuig	Af	<b>19</b>	15	1	2		1				
	Op	<b>14</b>	13		1						
lengte < 20 m	Af	<b>38</b>	38								
	Op	<b>34</b>	34								
overige	Af	<b>228</b>	36	2	8	14	46	122			
	Op	<b>195</b>	42		7	11	22	113			
onbekend	Af	<b>830</b>	162	2	23	204	204	162	4	46	23
	Op	<b>723</b>	159		14	132	193	154	7	43	21
<b>Totaal</b>	<b>Af</b>	<b>12935</b>	<b>2455</b>	<b>27</b>	<b>613</b>	<b>2314</b>	<b>3743</b>	<b>2257</b>	<b>192</b>	<b>787</b>	<b>547</b>
	<b>Op</b>	<b>11143</b>	<b>2167</b>	<b>13</b>	<b>311</b>	<b>1768</b>	<b>3411</b>	<b>2043</b>	<b>180</b>	<b>727</b>	<b>523</b>

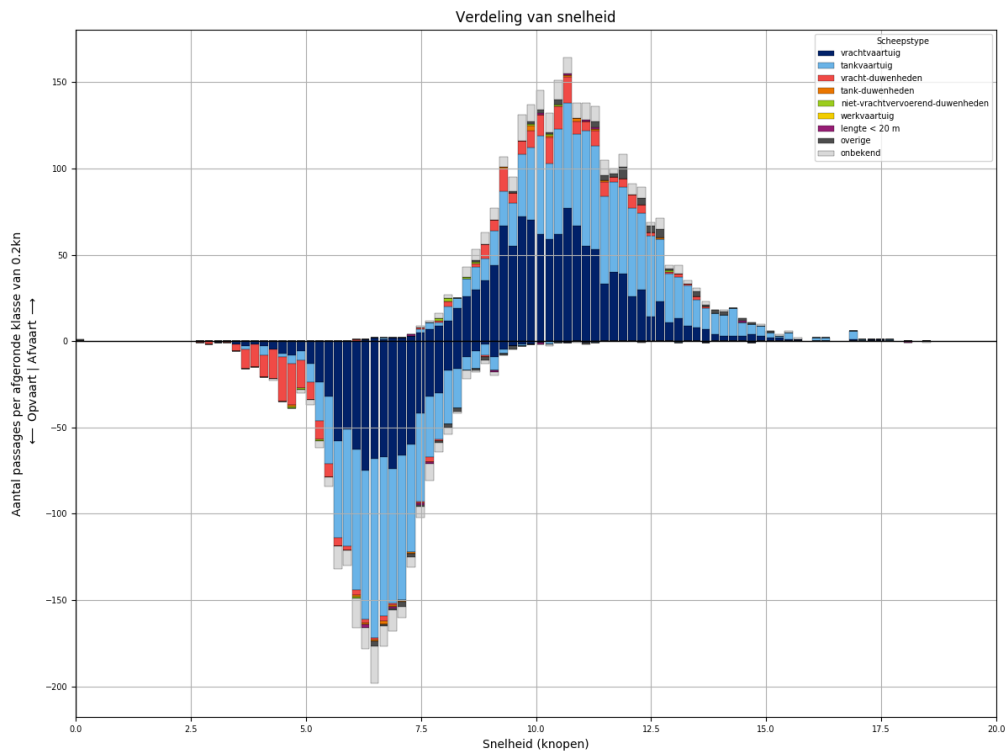
### 146 PASSAGES VAN L913 AFVOERRANGE 3



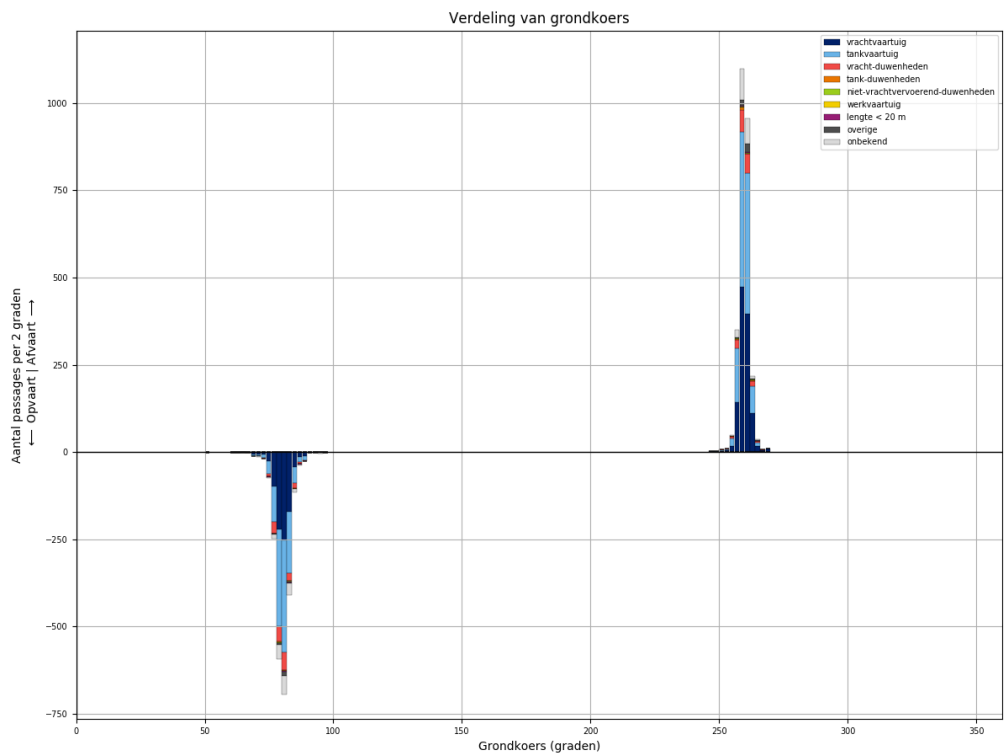
Figuur 146-1 - Verdeling van passage posities over L913



Figuur 146-2 - Lengteverdeling van schepen die L913 passeren



Figuur 146-3 - Snelheidsverdeling van schepen bij passage van L913



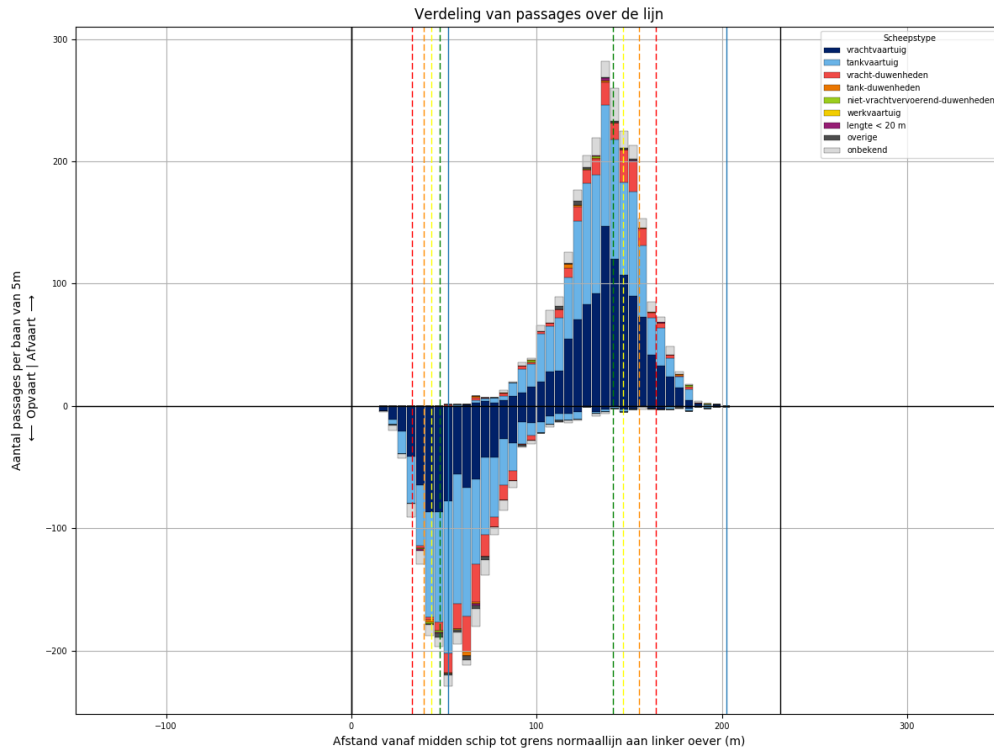
Figuur 146-4 - Koersverdeling van alle schepen bij passage van L913. Passages waarvoor de koers meer dan 30 graden afwijkt van het gemiddelde (per richting), worden niet meegeteld in de tabellen.

Tabel 146-1 - Aantallen passages per scheepstype, richting en grootteklasse voor L913

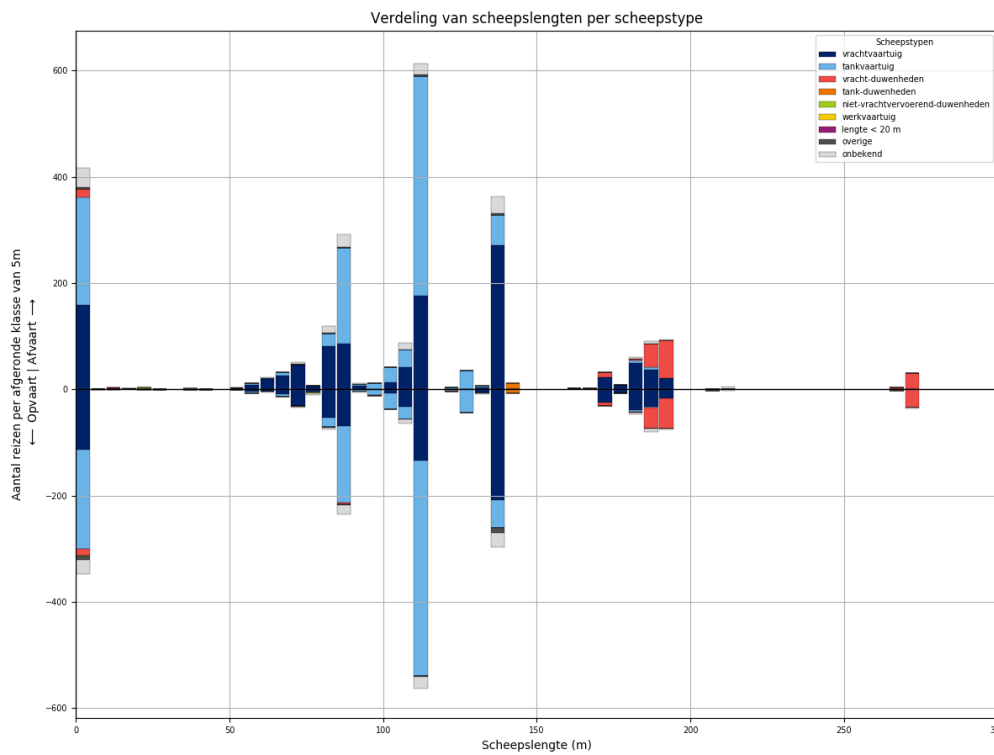
Scheepstype	Richting	Passages totaal	0m - 25m	25m - 50m	50m - 75m	75m - 100m	100m - 125m	125m - 150m	150m - 175m	175m - 200m	>200m
vrachtvaartuig	Af	<b>1182</b>	179	2	117	215	234	279	30	126	
	Op	<b>870</b>	127		43	131	176	258	27	108	
tankvaartuig	Af	<b>1120</b>	244		15	248	505	98		7	3
	Op	<b>1009</b>	203		3	212	501	80		9	1
vracht- duwenheden	Af	<b>173</b>	18	2	1	1			7	47	97
	Op	<b>180</b>	24	1		1			11	51	92
tank-duwenheden	Af	<b>11</b>						11			
	Op	<b>9</b>						9			
niet- vrachtvervoerend- duwenheden	Af	<b>9</b>	6	1		1	1				
	Op	<b>4</b>	4								
werkvaartuig	Af	<b>0</b>									
	Op	<b>0</b>									
lengte < 20 m	Af	<b>6</b>	6								
	Op	<b>8</b>	8								
overige	Af	<b>50</b>	19	1		2	16	12			
	Op	<b>24</b>	8	3		1	7	5			
onbekend	Af	<b>199</b>	38		7	52	51	34	2	12	3
	Op	<b>162</b>	34	1	2	35	41	27	2	15	5
<b>Totaal</b>	<b>Af</b>	<b>2750</b>	<b>510</b>	<b>6</b>	<b>140</b>	<b>519</b>	<b>807</b>	<b>434</b>	<b>39</b>	<b>192</b>	<b>103</b>
	<b>Op</b>	<b>2266</b>	<b>408</b>	<b>5</b>	<b>48</b>	<b>380</b>	<b>725</b>	<b>379</b>	<b>40</b>	<b>183</b>	<b>98</b>



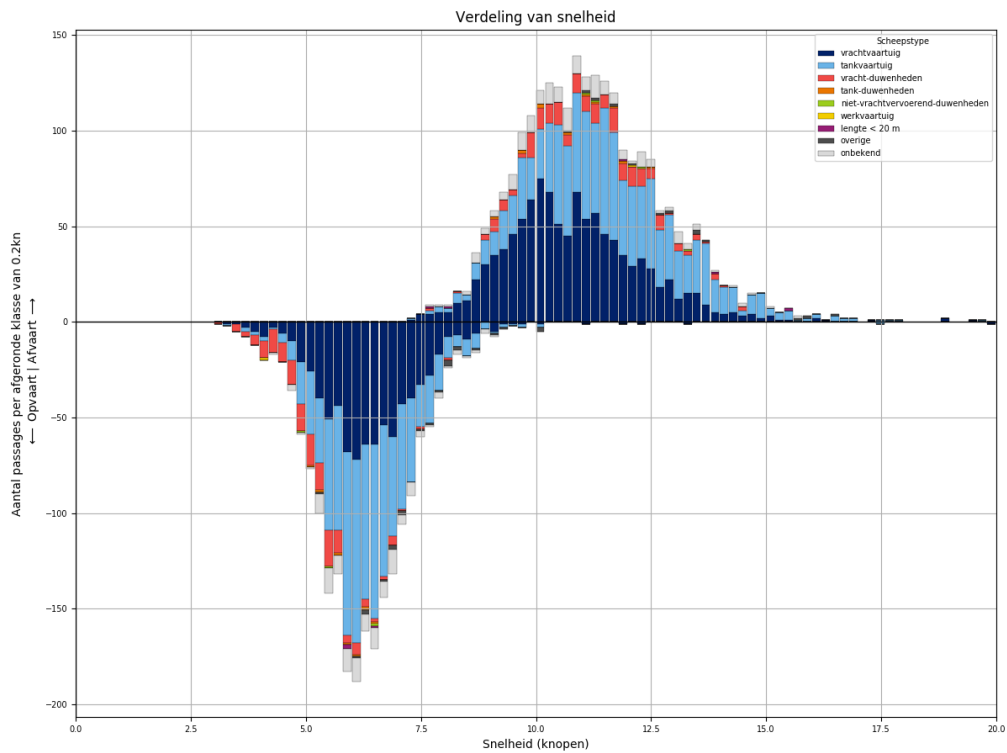
### 147 PASSAGES VAN L913 AFVOERRANGE 4



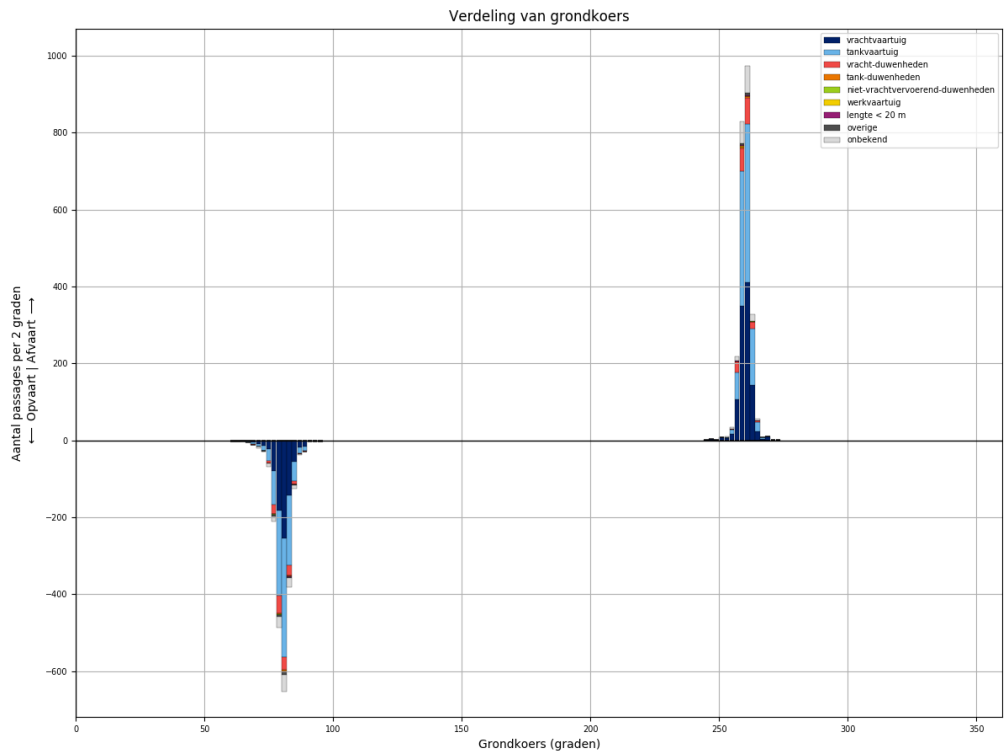
Figuur 147-1 - Verdeling van passage posities over L913



Figuur 147-2 - Lengteverdeling van schepen die L913 passeren



Figuur 147-3 - Snelheidsverdeling van schepen bij passage van L913

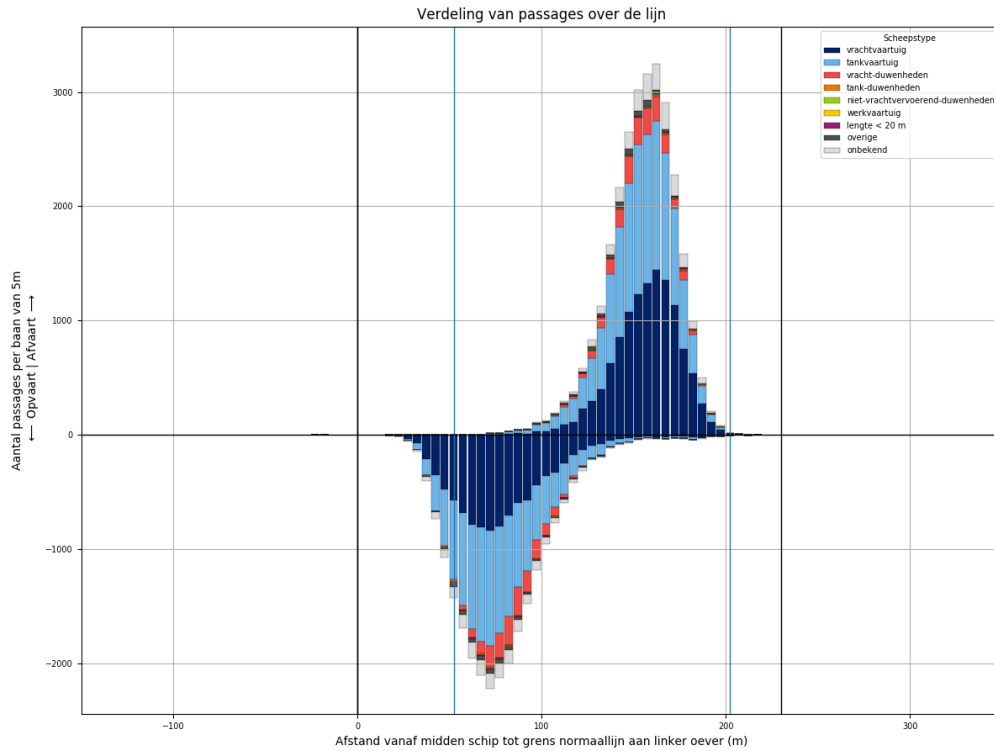


Figuur 147-4 - Koersverdeling van alle schepen bij passage van L913. Passages waarvoor de koers meer dan 30 graden afwijkt van het gemiddelde (per richting), worden niet meegeteld in de tabellen.

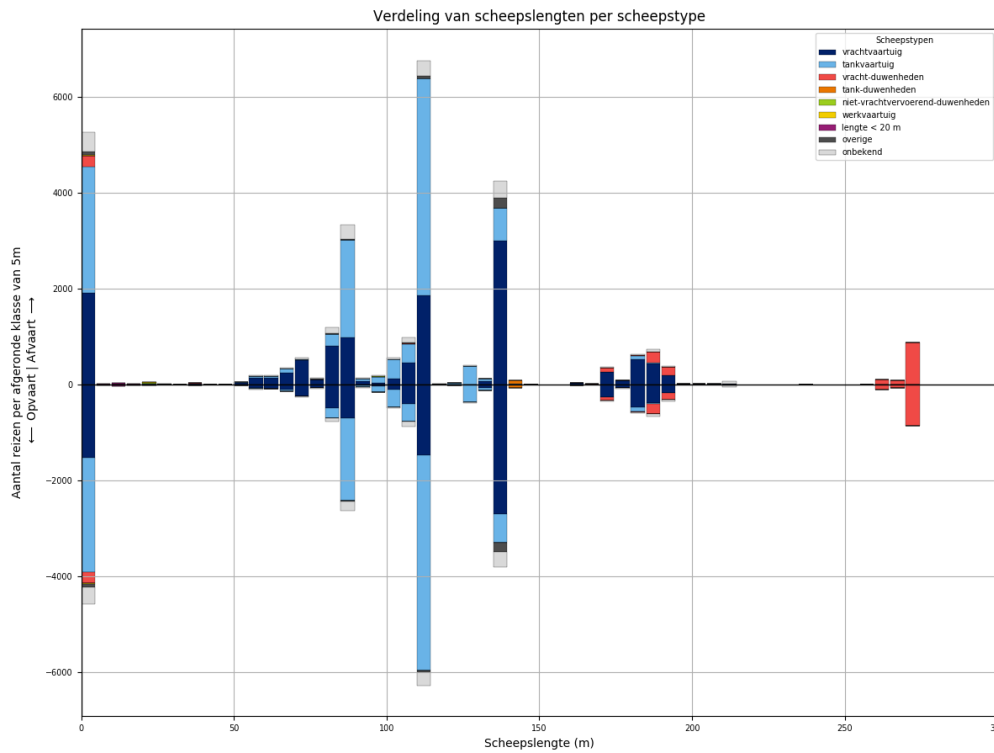
Tabel 147-1 - Aantallen passages per scheepstype, richting en grootteklasse voor L913

Scheepstype	Richting	Passages totaal	0m - 25m	25m - 50m	50m - 75m	75m - 100m	100m - 125m	125m - 150m	150m - 175m	175m - 200m	>200m
vrachtvaartuig	Af	<b>1088</b>	159	1	102	180	231	275	25	115	
	Op	<b>807</b>	113	1	51	132	175	214	25	96	
tankvaartuig	Af	<b>1016</b>	203	1	11	219	477	95		9	1
	Op	<b>942</b>	188	2	10	174	461	98		6	3
vracht-duwenheden	Af	<b>181</b>	16			1			11	119	34
	Op	<b>158</b>	12			4	1		6	97	38
tank-duwenheden	Af	<b>11</b>						11			
	Op	<b>8</b>						8			
niet-vrachtvervoerend-duwenheden	Af	<b>4</b>	3	1							
	Op	<b>3</b>	3								
werkvaartuig	Af	<b>2</b>	1	1							
	Op	<b>1</b>				1					
lengte < 20 m	Af	<b>5</b>	5								
	Op	<b>3</b>	3								
overige	Af	<b>13</b>	3		2	2	3	3			
	Op	<b>22</b>	6		1	3	2	10			
onbekend	Af	<b>166</b>	36		6	40	36	32		10	6
	Op	<b>131</b>	27		3	27	30	29		11	4
<b>Totaal</b>	<b>Af</b>	<b>2486</b>	<b>426</b>	<b>4</b>	<b>121</b>	<b>442</b>	<b>747</b>	<b>416</b>	<b>36</b>	<b>253</b>	<b>41</b>
	<b>Op</b>	<b>2075</b>	<b>352</b>	<b>3</b>	<b>65</b>	<b>341</b>	<b>669</b>	<b>359</b>	<b>31</b>	<b>210</b>	<b>45</b>

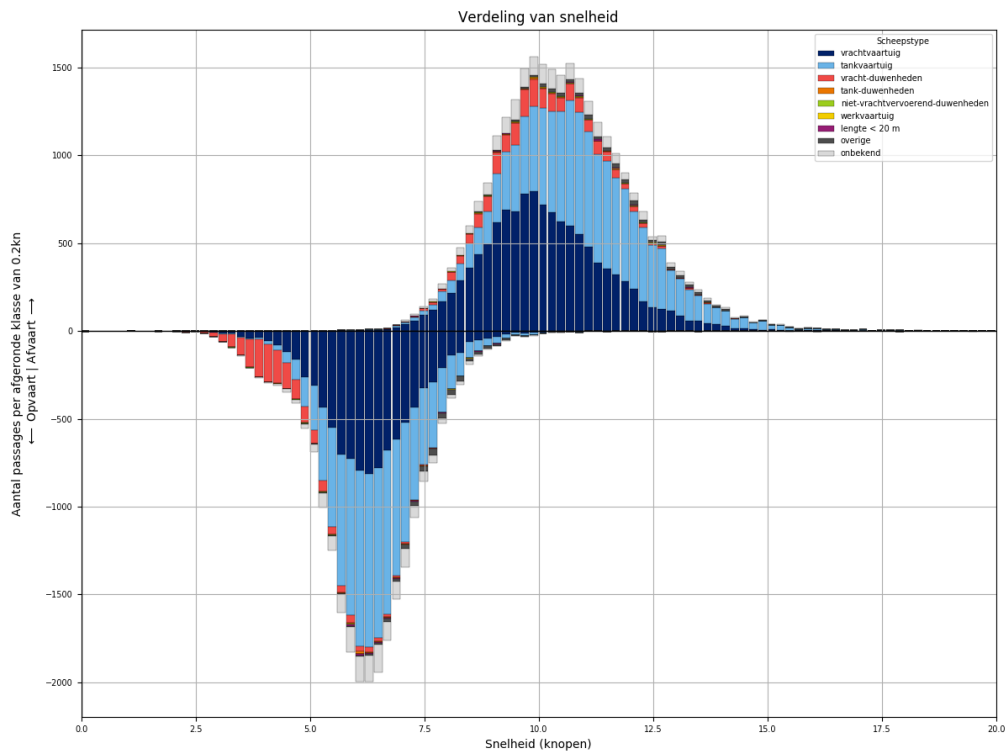
### 148 PASSAGES VAN L914 ALLE AFVOERRANGES



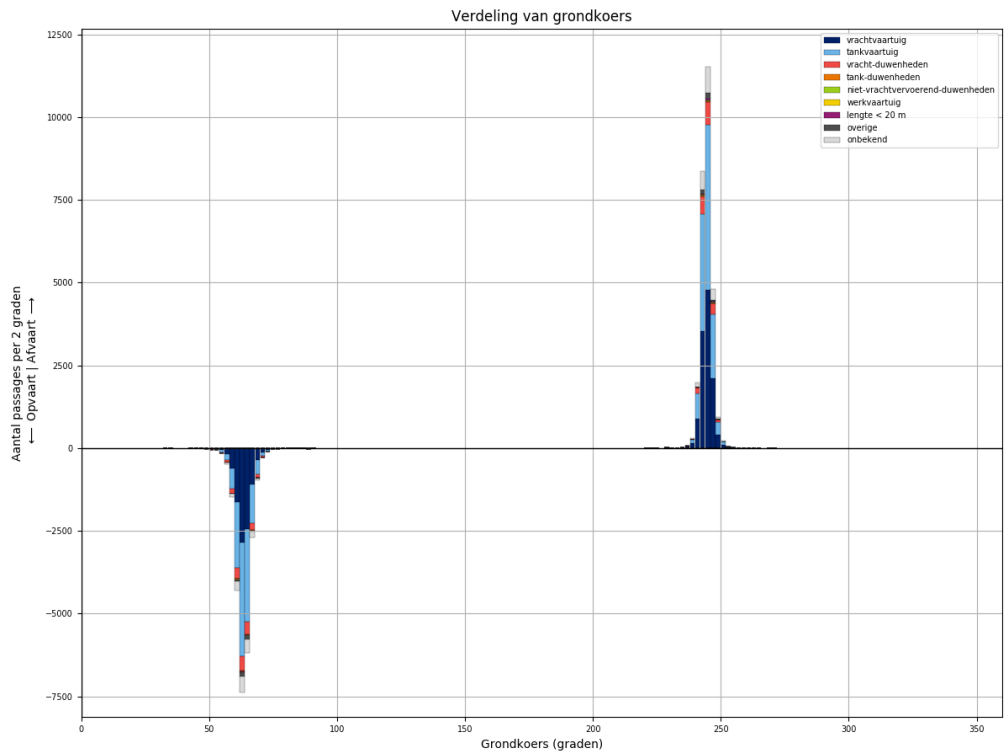
Figuur 148-1 - Verdeling van passage posities over L914



Figuur 148-2 - Lengteverdeling van schepen die L914 passeren



Figuur 148-3 - Snelheidsverdeling van schepen bij passage van L914

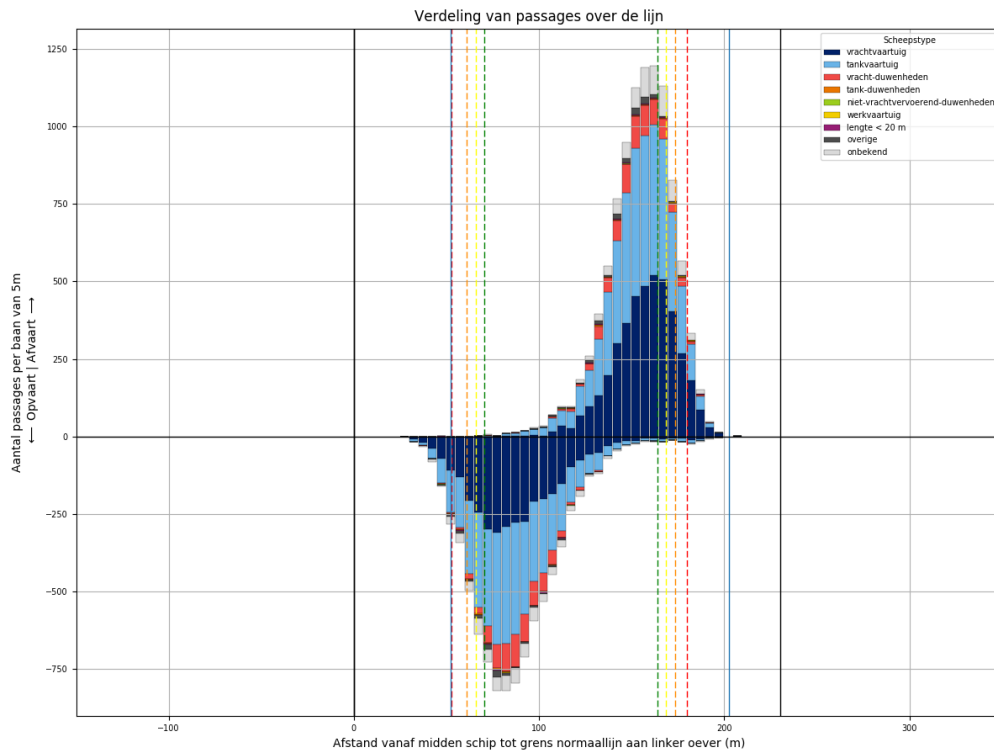


Figuur 148-4 - Koersverdeling van alle schepen bij passage van L914. Passages waarvoor de koers meer dan 30 graden afwijkt van het gemiddelde (per richting), worden niet meegeteld in de tabellen.

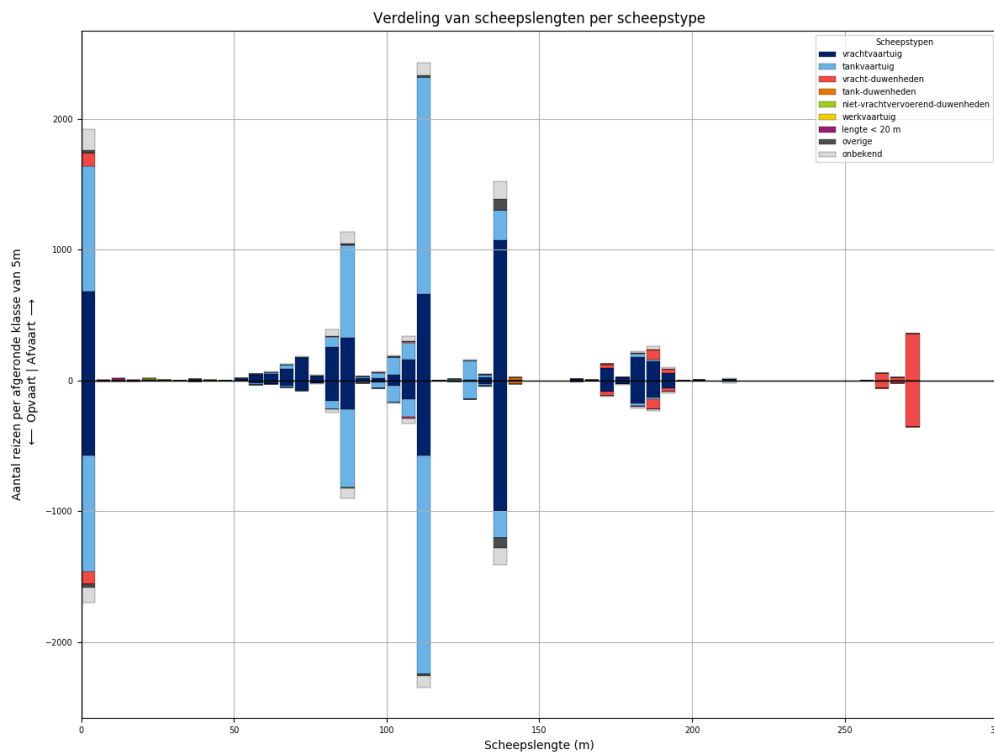
Tabel 148-1 - Aantallen passages per scheepstype, richting en grootteklasse voor L914

Scheepstype	Richting	Passages totaal	0m - 25m	25m - 50m	50m - 75m	75m - 100m	100m - 125m	125m - 150m	150m - 175m	175m - 200m	>200m
vrachtvaartuig	Af	<b>12089</b>	1904	19	1069	2007	2439	3083	297	1232	39
	Op	<b>9614</b>	1537	7	507	1332	2008	2795	278	1125	25
tankvaartuig	Af	<b>11821</b>	2646	3	177	2444	5339	1098	5	94	15
	Op	<b>10874</b>	2381	3	83	2062	5226	997	7	100	15
vracht- duwenheden	Af	<b>1860</b>	237	16	2	17	22	7	97	403	1059
	Op	<b>1780</b>	228	14	2	12	19	5	89	365	1046
tank-duwenheden	Af	<b>82</b>						76	3	3	
	Op	<b>71</b>					1	67	2	1	
niet- vrachtvervoerend- duwenheden	Af	<b>42</b>	25	6		5	1	1			4
	Op	<b>24</b>	11	4		3	1			1	4
werkvaartuig	Af	<b>24</b>	17	3	2		2				
	Op	<b>14</b>	11		1	1	1				
lengte < 20 m	Af	<b>70</b>	70								
	Op	<b>57</b>	57								
overige	Af	<b>424</b>	80	4	13	27	77	223			
	Op	<b>366</b>	84	3	9	22	45	203			
onbekend	Af	<b>1897</b>	396	2	59	466	439	366	11	116	42
	Op	<b>1580</b>	338	1	25	305	400	341	15	113	42
<b>Totaal</b>	<b>Af</b>	<b>28309</b>	<b>5375</b>	<b>53</b>	<b>1322</b>	<b>4966</b>	<b>8319</b>	<b>4854</b>	<b>413</b>	<b>1848</b>	<b>1159</b>
	<b>Op</b>	<b>24380</b>	<b>4647</b>	<b>32</b>	<b>627</b>	<b>3737</b>	<b>7701</b>	<b>4408</b>	<b>391</b>	<b>1705</b>	<b>1132</b>

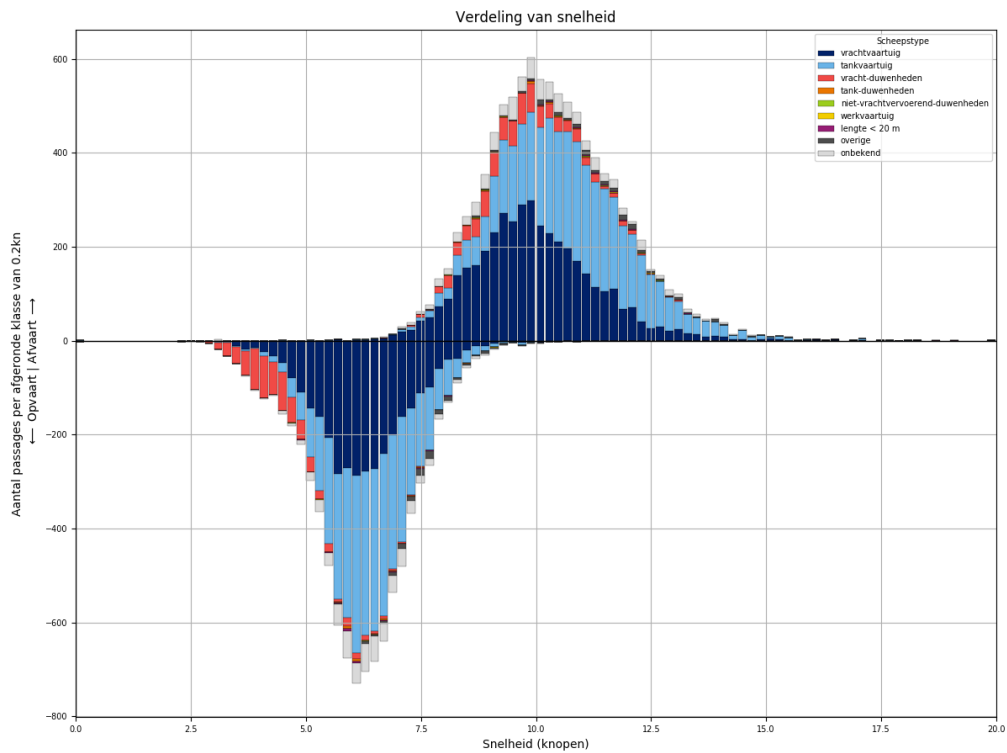
### 149 PASSAGES VAN L914 AFVOERRANGE 1



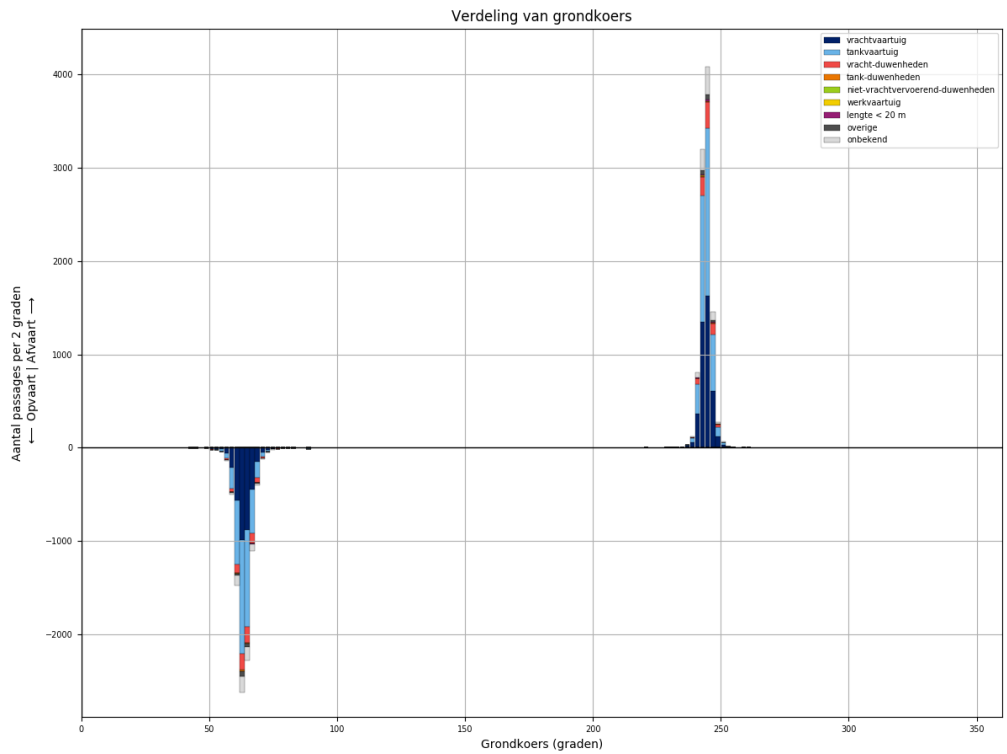
Figuur 149-1 - Verdeling van passage posities over L914



Figuur 149-2 - Lengteverdeling van schepen die L914 passeren



Figuur 149-3 - Snelheidsverdeling van schepen bij passage van L914



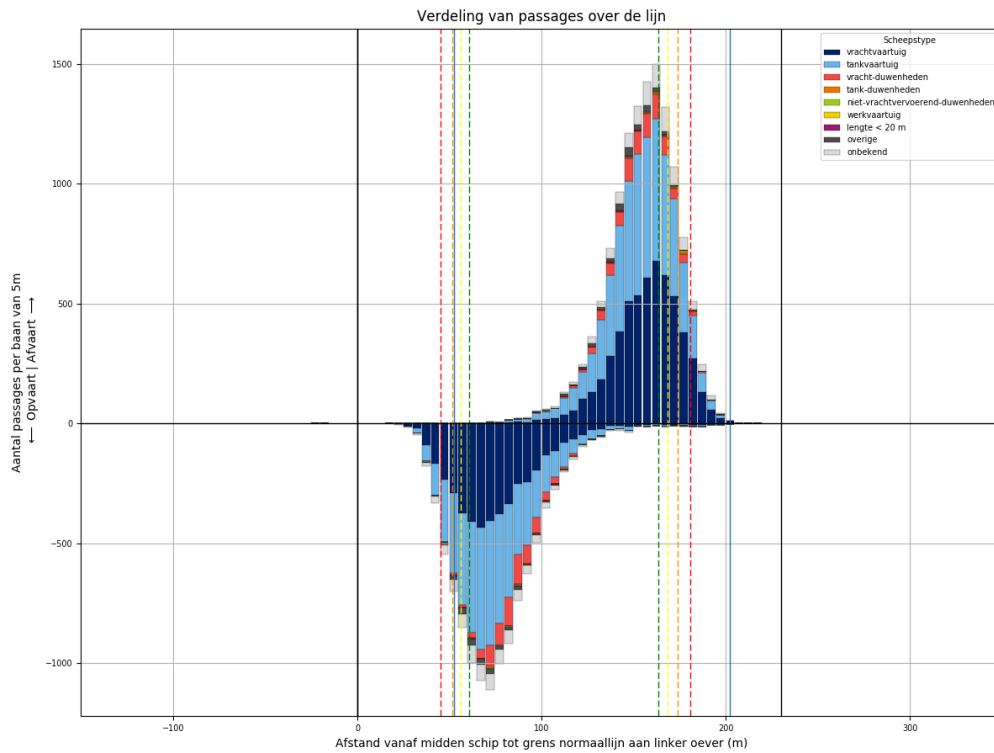
Figuur 149-4 - Koersverdeling van alle schepen bij passage van L914. Passages waarvoor de koers meer dan 30 graden afwijkt van het gemiddelde (per richting), worden niet meegeteld in de tabellen.



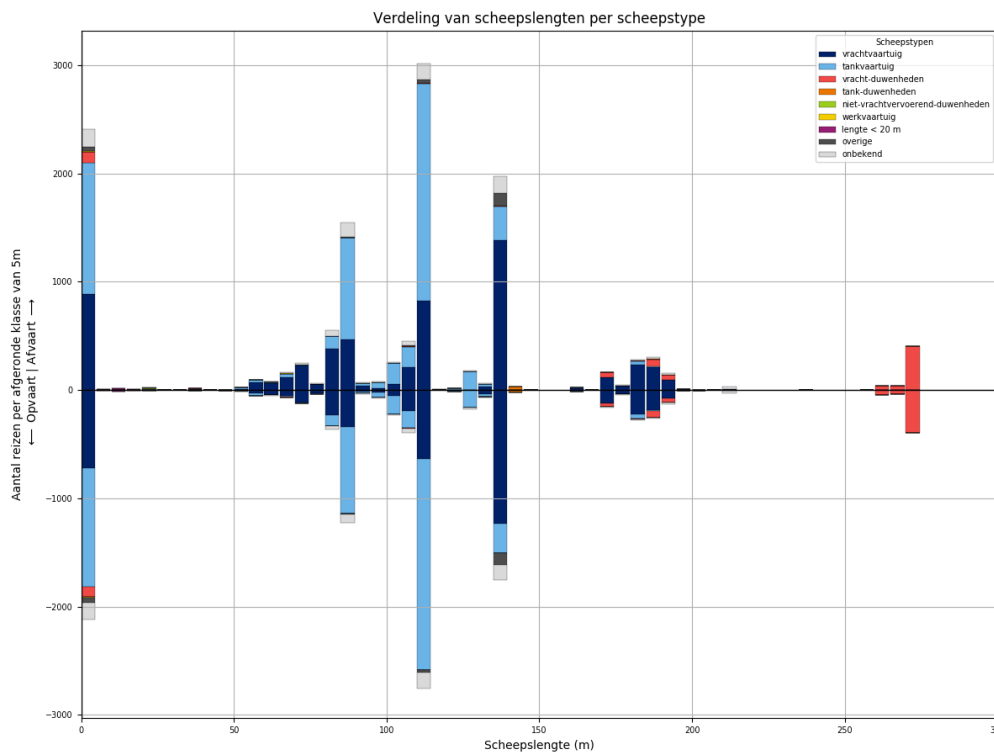
Tabel 149-1 - Aantallen passages per scheepstype, richting en grootteklasse voor L914

Scheepstype	Richting	Passages totaal	0m - 25m	25m - 50m	50m - 75m	75m - 100m	100m - 125m	125m - 150m	150m - 175m	175m - 200m	>200m
vrachtvaartuig	Af	<b>4195</b>	680	5	364	655	859	1104	105	409	14
	Op	<b>3446</b>	571	3	161	421	763	1033	96	390	8
tankvaartuig	Af	<b>4256</b>	970		62	841	1942	402		38	1
	Op	<b>3966</b>	891		28	711	1942	360	1	31	2
vracht- duwenheden	Af	<b>720</b>	100	5	1	8	14	1	33	117	441
	Op	<b>698</b>	95	5		3	13	1	33	112	436
tank-duwenheden	Af	<b>25</b>						22	1	2	
	Op	<b>26</b>						24	1	1	
niet- vrachtvervoerend- duwenheden	Af	<b>10</b>	6	3							1
	Op	<b>5</b>		3		1				1	
werkvaartuig	Af	<b>6</b>	4	1			1				
	Op	<b>3</b>	2				1				
lengte < 20 m	Af	<b>30</b>	30								
	Op	<b>20</b>	20								
overige	Af	<b>134</b>	21	1	2	11	13	86			
	Op	<b>121</b>	26		1	7	13	74			
onbekend	Af	<b>695</b>	157		23	164	149	140	5	46	11
	Op	<b>562</b>	119		6	112	133	133	4	44	11
<b>Totaal</b>	<b>Af</b>	<b>10071</b>	<b>1968</b>	<b>15</b>	<b>452</b>	<b>1679</b>	<b>2978</b>	<b>1755</b>	<b>144</b>	<b>612</b>	<b>468</b>
	<b>Op</b>	<b>8847</b>	<b>1724</b>	<b>11</b>	<b>196</b>	<b>1255</b>	<b>2865</b>	<b>1625</b>	<b>135</b>	<b>579</b>	<b>457</b>

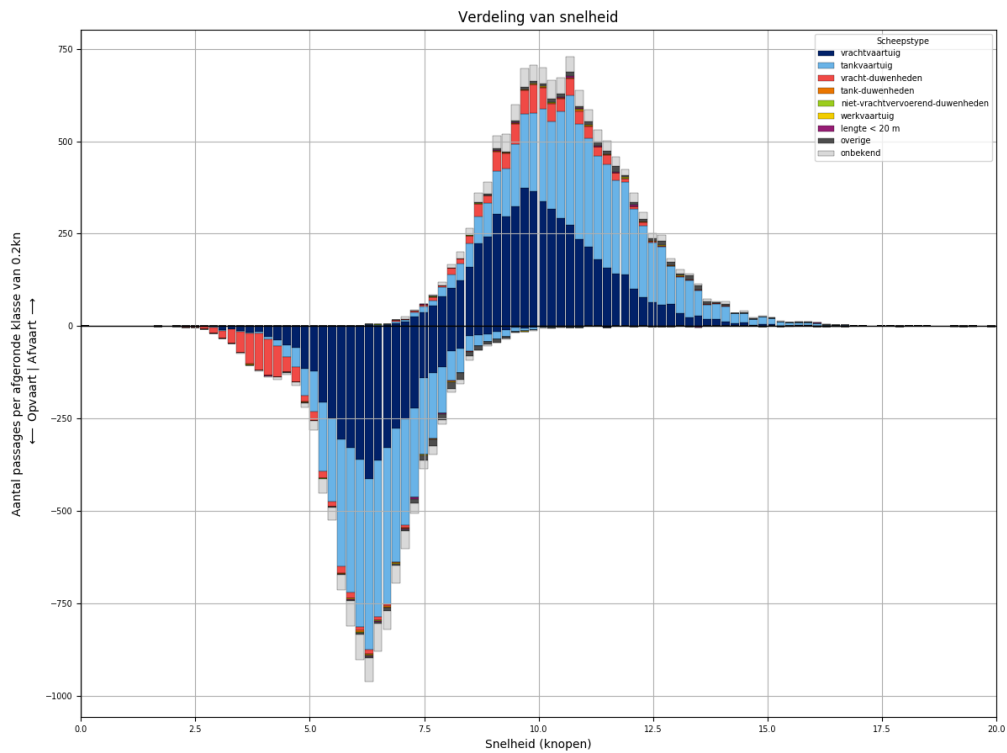
### 150 PASSAGES VAN L914 AFVOERRANGE 2



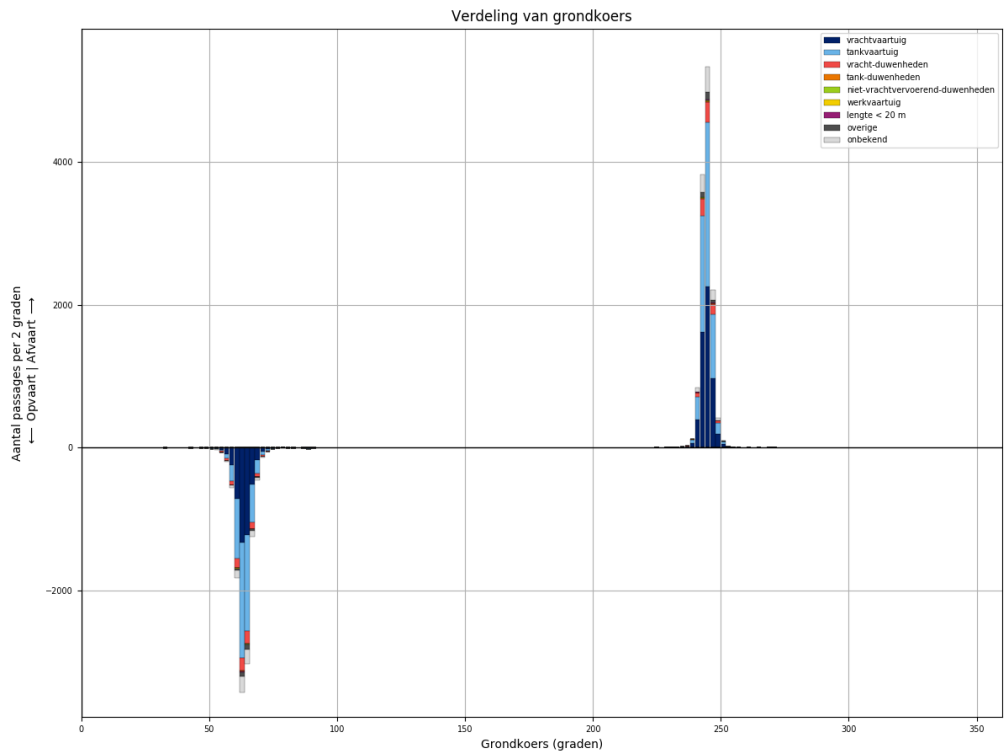
Figuur 150-1 - Verdeling van passage posities over L914



Figuur 150-2 - Lengteverdeling van schepen die L914 passeren



Figuur 150-3 - Snelheidsverdeling van schepen bij passage van L914

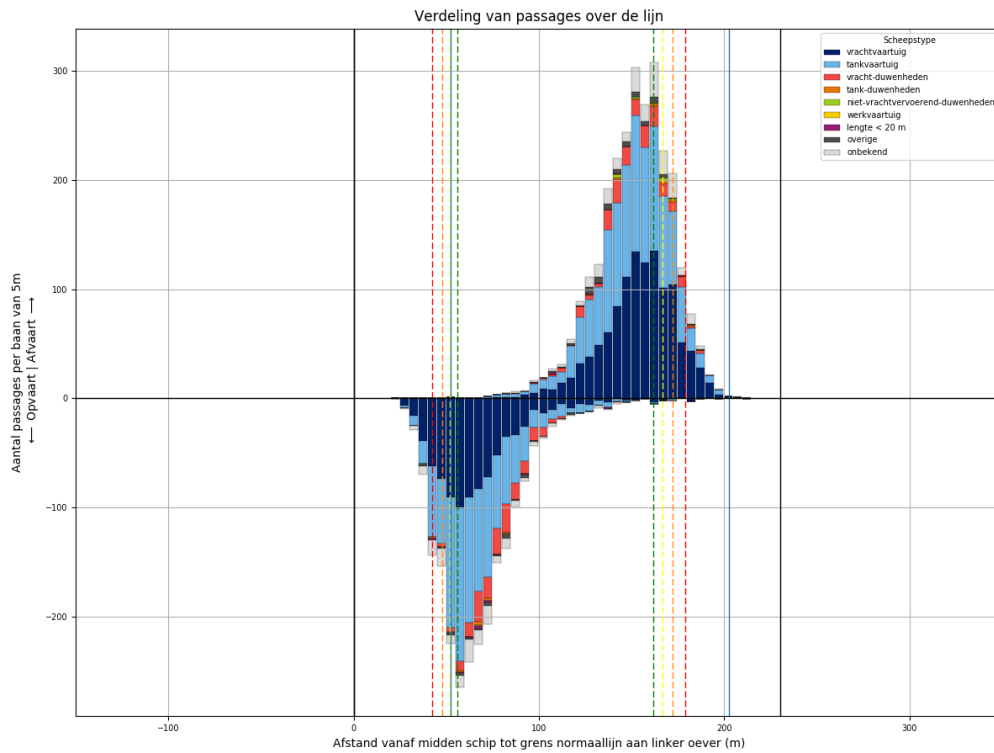


Figuur 150-4 - Koersverdeling van alle schepen bij passage van L914. Passages waarvoor de koers meer dan 30 graden afwijkt van het gemiddelde (per richting), worden niet meegeteld in de tabellen.

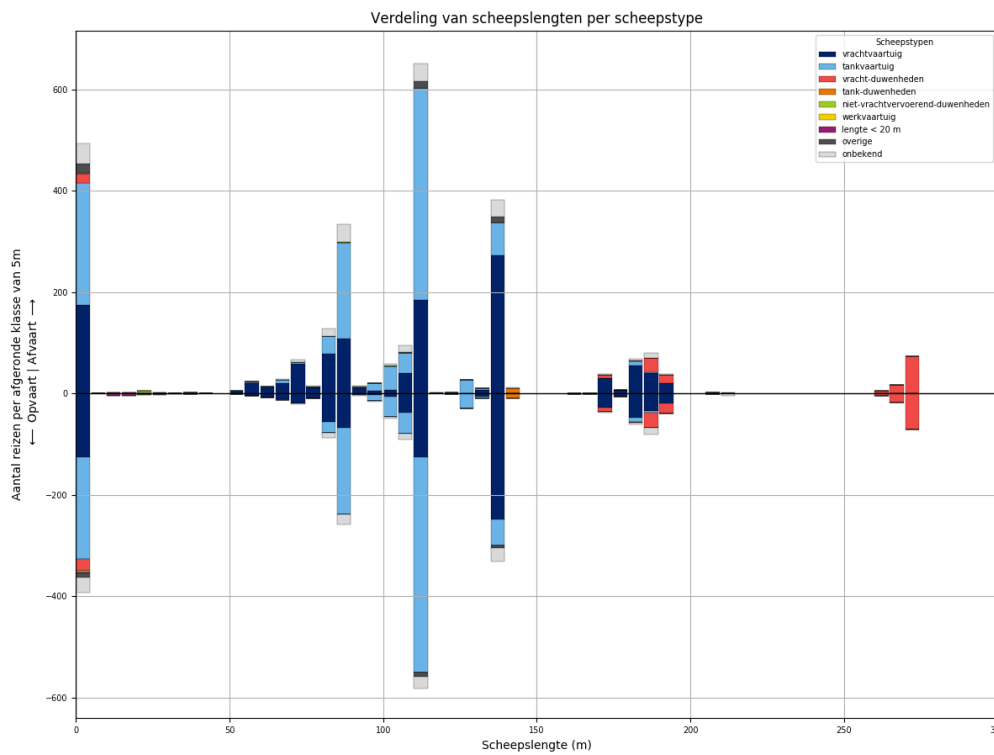
Tabel 150-1 - Aantallen passages per scheepstype, richting en grootteklasse voor L914

Scheepstype	Richting	Passages totaal	0m - 25m	25m - 50m	50m - 75m	75m - 100m	100m - 125m	125m - 150m	150m - 175m	175m - 200m	>200m
vrachtvaartuig	Af	<b>5591</b>	886	11	487	951	1097	1419	135	581	24
	Op	<b>4445</b>	720	3	248	643	886	1274	128	526	17
tankvaartuig	Af	<b>5396</b>	1219	2	89	1134	2394	505	5	39	9
	Op	<b>4913</b>	1097	1	42	962	2286	457	6	53	9
vracht-duwenheden	Af	<b>783</b>	101	9		6	8	6	47	120	486
	Op	<b>741</b>	98	8	2	5	5	4	39	102	478
tank-duwenheden	Af	<b>35</b>						32	2	1	
	Op	<b>26</b>					1	24	1		
niet-vrachtvervoerend-duwenheden	Af	<b>19</b>	10	1		4		1			3
	Op	<b>11</b>	4			2	1				4
werkvaartuig	Af	<b>16</b>	12	1	2		1				
	Op	<b>10</b>	9		1						
lengte < 20 m	Af	<b>29</b>	29								
	Op	<b>25</b>	25								
overige	Af	<b>226</b>	37	2	8	12	45	122			
	Op	<b>198</b>	43		7	11	23	114			
onbekend	Af	<b>832</b>	166	2	23	203	205	159	4	48	22
	Op	<b>723</b>	159		14	132	195	150	9	43	21
<b>Totaal</b>	<b>Af</b>	<b>12927</b>	<b>2460</b>	<b>28</b>	<b>609</b>	<b>2310</b>	<b>3750</b>	<b>2244</b>	<b>193</b>	<b>789</b>	<b>544</b>
	<b>Op</b>	<b>11092</b>	<b>2155</b>	<b>12</b>	<b>314</b>	<b>1755</b>	<b>3397</b>	<b>2023</b>	<b>183</b>	<b>724</b>	<b>529</b>

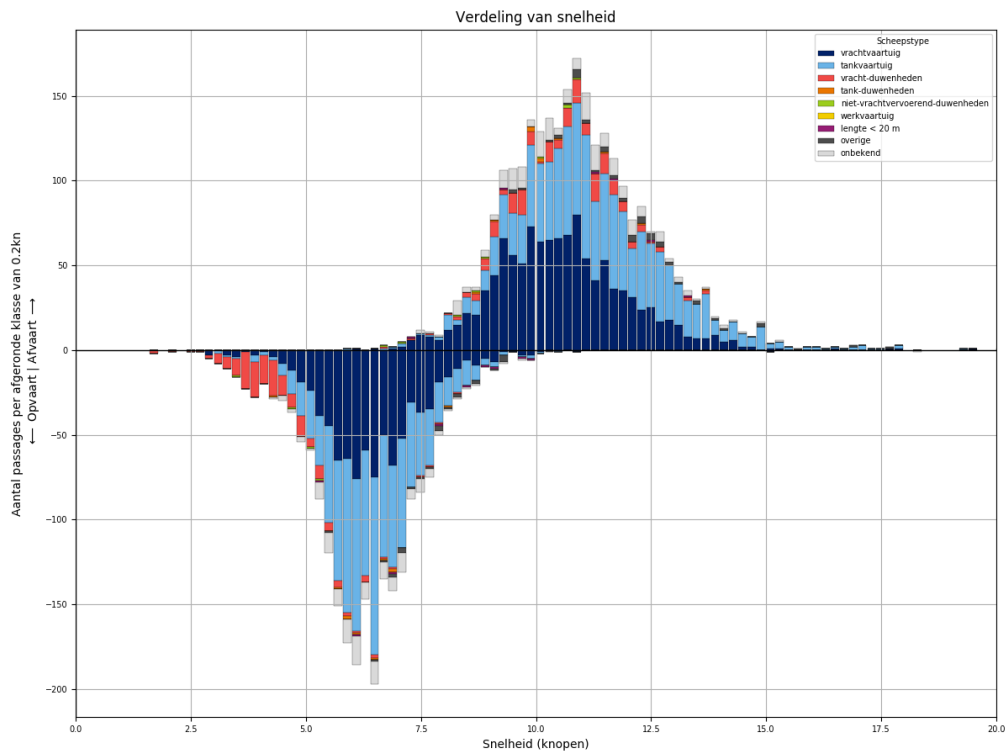
### 151 PASSAGES VAN L914 AFVOERRANGE 3



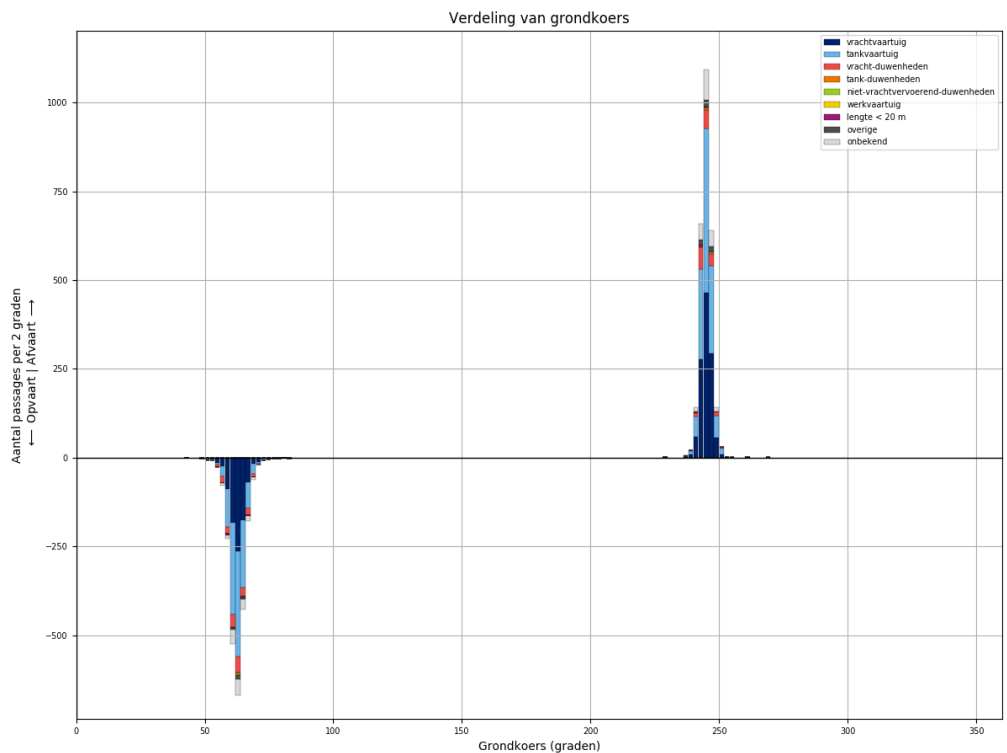
Figuur 151-1 - Verdeling van passage posities over L914



Figuur 151-2 - Lengteverdeling van schepen die L914 passeren



Figuur 151-3 - Snelheidsverdeling van schepen bij passage van L914

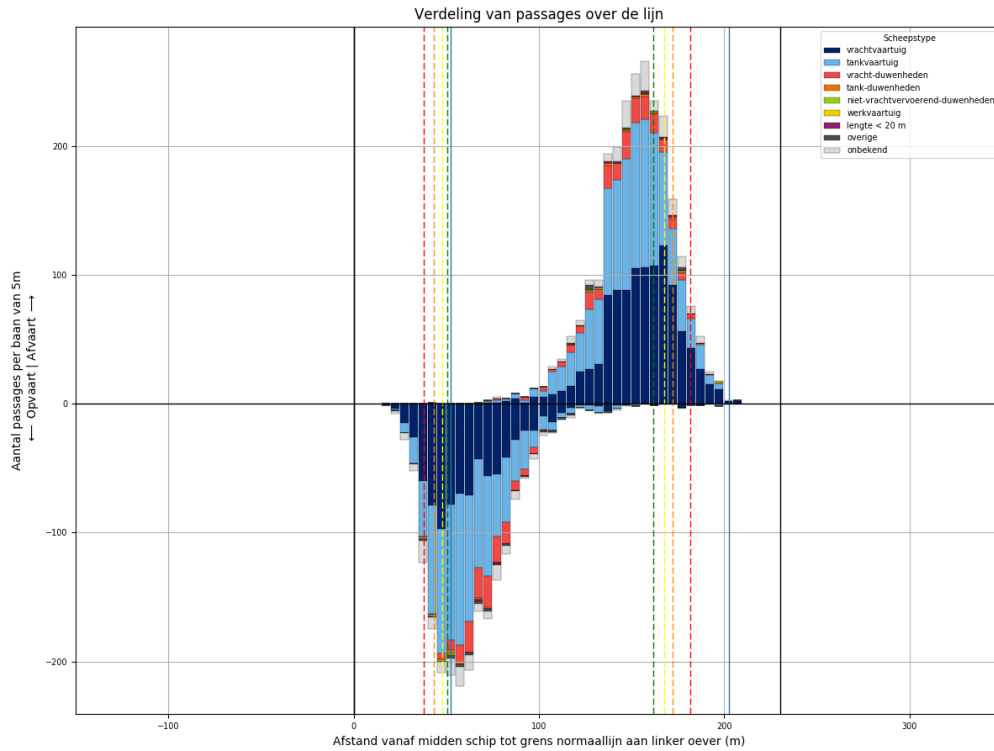


Figuur 151-4 - Koersverdeling van alle schepen bij passage van L914. Passages waarvoor de koers meer dan 30 graden afwijkt van het gemiddelde (per richting), worden niet meegeteld in de tabellen.

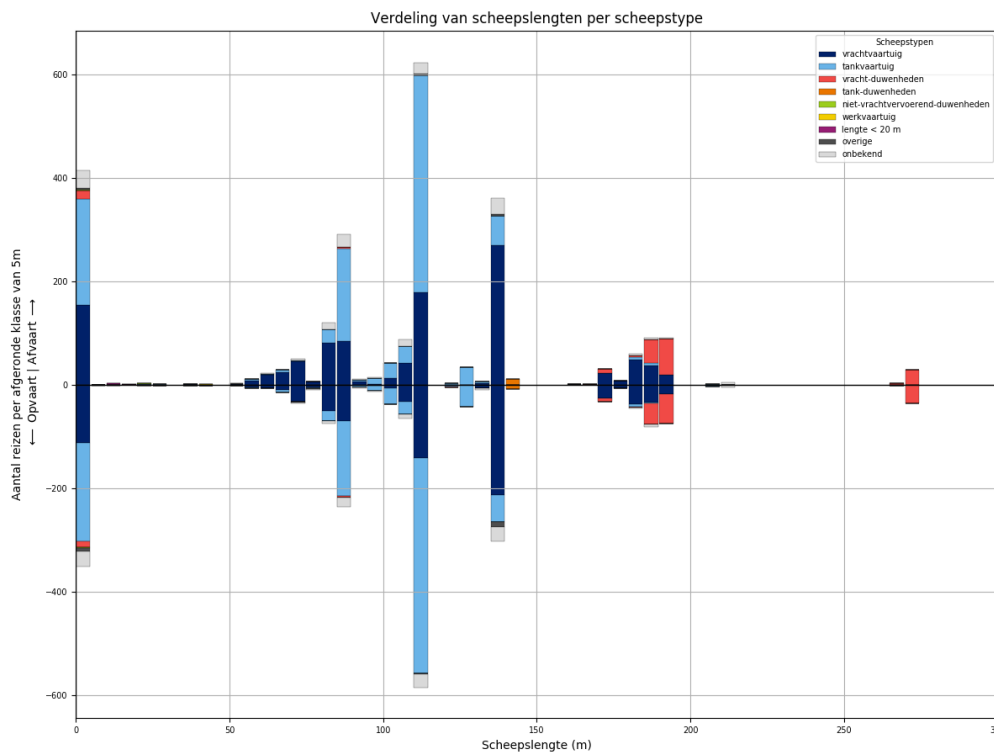
Tabel 151-1 - Aantallen passages per scheepstype, richting en grootteklasse voor L914

Scheepstype	Richting	Passages totaal	0m - 25m	25m - 50m	50m - 75m	75m - 100m	100m - 125m	125m - 150m	150m - 175m	175m - 200m	>200m
vrachtvaartuig	Af	<b>1176</b>	175	2	116	215	234	279	30	125	
	Op	<b>866</b>	125		42	137	170	255	28	109	
tankvaartuig	Af	<b>1112</b>	241		15	242	507	96		8	3
	Op	<b>1008</b>	201		3	204	507	82		10	1
vracht-duwenheden	Af	<b>175</b>	19	2	1	1			7	48	97
	Op	<b>180</b>	24	1		1			10	52	92
tank-duwenheden	Af	<b>11</b>						11			
	Op	<b>10</b>						10			
niet-vrachtvervoerend-duwenheden	Af	<b>9</b>	6	1		1	1				
	Op	<b>4</b>	4								
werkvaartuig	Af	<b>0</b>									
	Op	<b>0</b>									
lengte < 20 m	Af	<b>6</b>	6								
	Op	<b>9</b>	9								
overige	Af	<b>50</b>	19	1		2	16	12			
	Op	<b>25</b>	9	3		1	7	5			
onbekend	Af	<b>203</b>	39		7	54	51	35	2	12	3
	Op	<b>153</b>	30	1	2	33	38	27	2	15	5
<b>Totaal</b>	<b>Af</b>	<b>2742</b>	<b>505</b>	<b>6</b>	<b>139</b>	<b>515</b>	<b>809</b>	<b>433</b>	<b>39</b>	<b>193</b>	<b>103</b>
	<b>Op</b>	<b>2255</b>	<b>402</b>	<b>5</b>	<b>47</b>	<b>376</b>	<b>722</b>	<b>379</b>	<b>40</b>	<b>186</b>	<b>98</b>

### 152 PASSAGES VAN L914 AFVOERRANGE 4

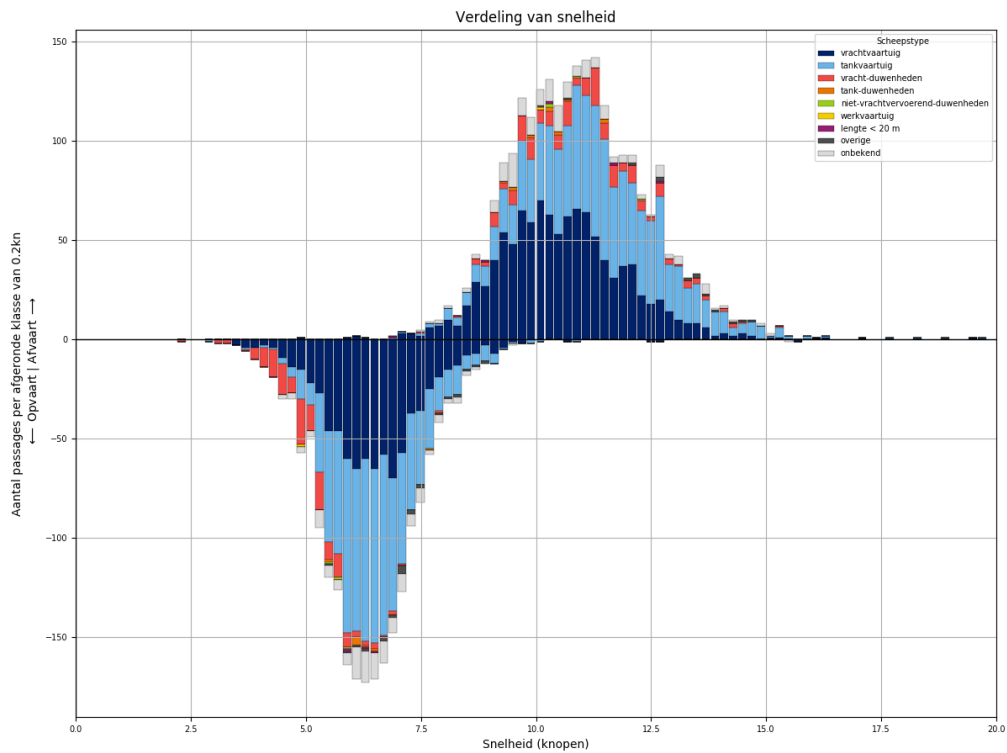


Figuur 152-1 - Verdeling van passage posities over L914

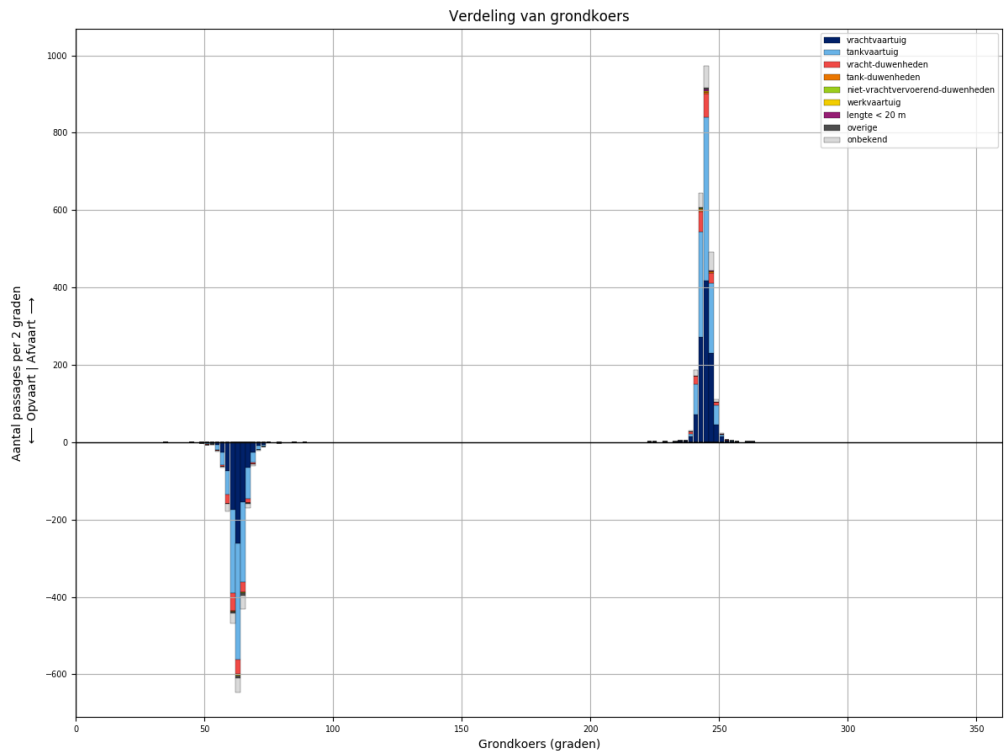


Figuur 152-2 - Lengteverdeling van schepen die L914 passeren





Figuur 152-3 - Snelheidsverdeling van schepen bij passage van L914

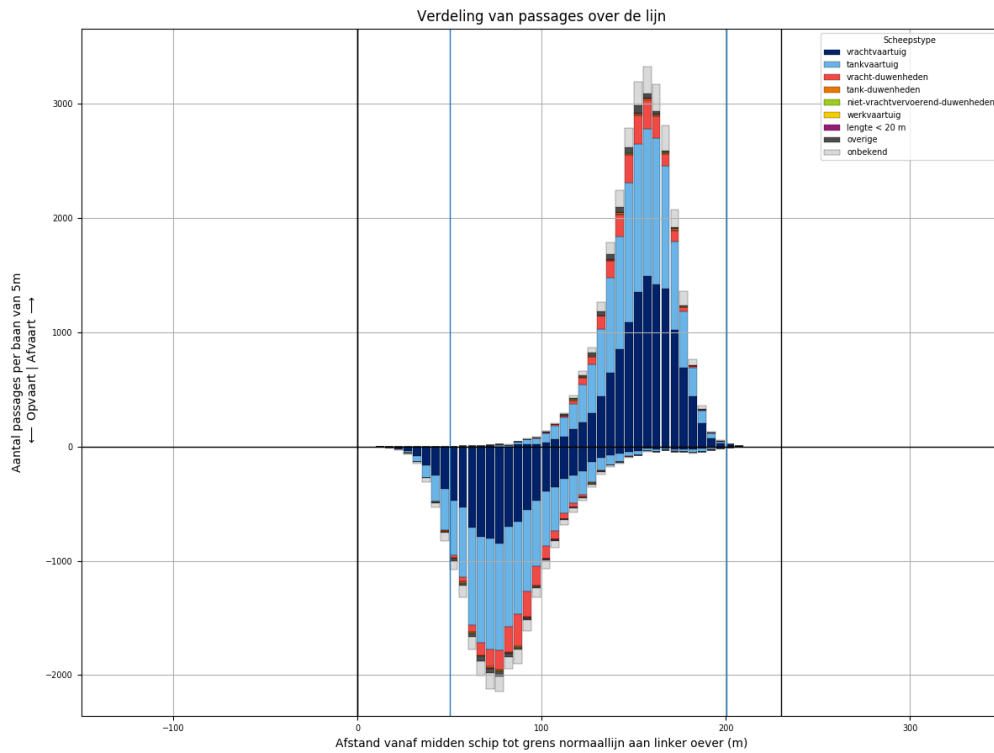


Figuur 152-4 - Koersverdeling van alle schepen bij passage van L914. Passages waarvoor de koers meer dan 30 graden afwijkt van het gemiddelde (per richting), worden niet meegeteld in de tabellen.

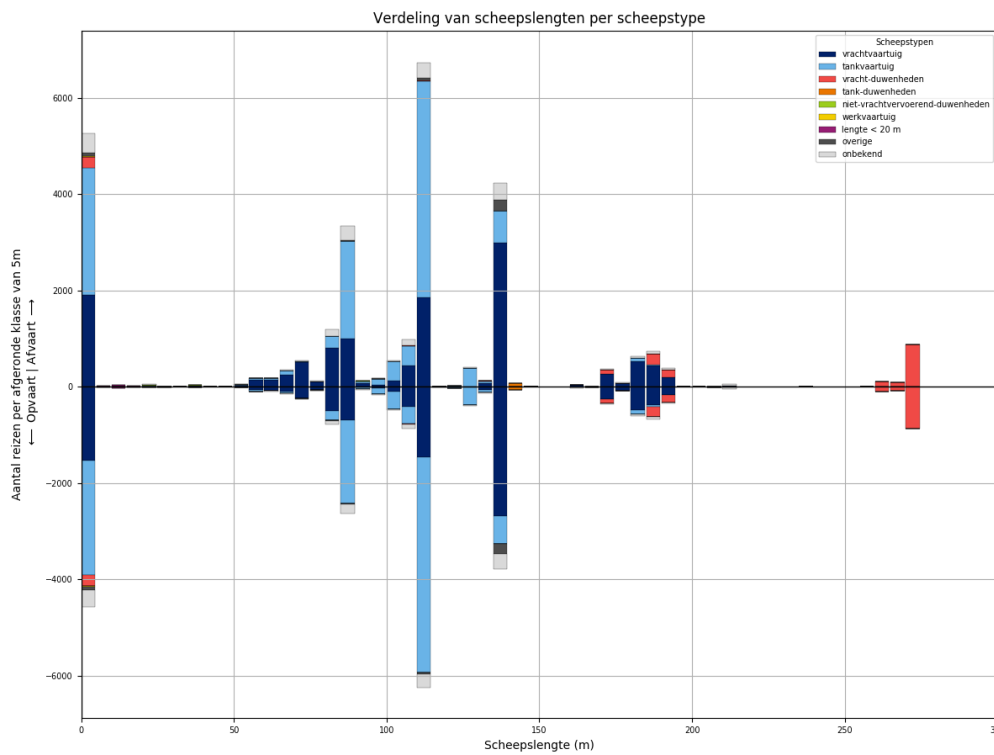
Tabel 152-1 - Aantallen passages per scheepstype, richting en grootteklasse voor L914

Scheepstype	Richting	Passages totaal	0m - 25m	25m - 50m	50m - 75m	75m - 100m	100m - 125m	125m - 150m	150m - 175m	175m - 200m	>200m
vrachtvaartuig	Af	<b>1083</b>	154	1	100	180	234	274	25	115	
	Op	<b>816</b>	112	1	54	128	181	219	26	95	
tankvaartuig	Af	<b>1026</b>	206	1	10	221	483	94		9	2
	Op	<b>955</b>	190	2	9	177	473	95		6	3
vracht-duwenheden	Af	<b>178</b>	17			2			10	117	32
	Op	<b>156</b>	11			3	1		6	98	37
tank-duwenheden	Af	<b>11</b>						11			
	Op	<b>8</b>						8			
niet-vrachtvervoerend-duwenheden	Af	<b>4</b>	3	1							
	Op	<b>3</b>	3								
werkvaartuig	Af	<b>2</b>	1	1							
	Op	<b>1</b>				1					
lengte < 20 m	Af	<b>5</b>	5								
	Op	<b>3</b>	3								
overige	Af	<b>13</b>	3		2	2	3	3			
	Op	<b>21</b>	6		1	3	2	9			
onbekend	Af	<b>161</b>	34		6	40	34	31		10	6
	Op	<b>139</b>	29		3	28	34	30		10	5
<b>Totaal</b>	<b>Af</b>	<b>2483</b>	<b>423</b>	<b>4</b>	<b>118</b>	<b>445</b>	<b>754</b>	<b>413</b>	<b>35</b>	<b>251</b>	<b>40</b>
	<b>Op</b>	<b>2102</b>	<b>354</b>	<b>3</b>	<b>67</b>	<b>340</b>	<b>691</b>	<b>361</b>	<b>32</b>	<b>209</b>	<b>45</b>

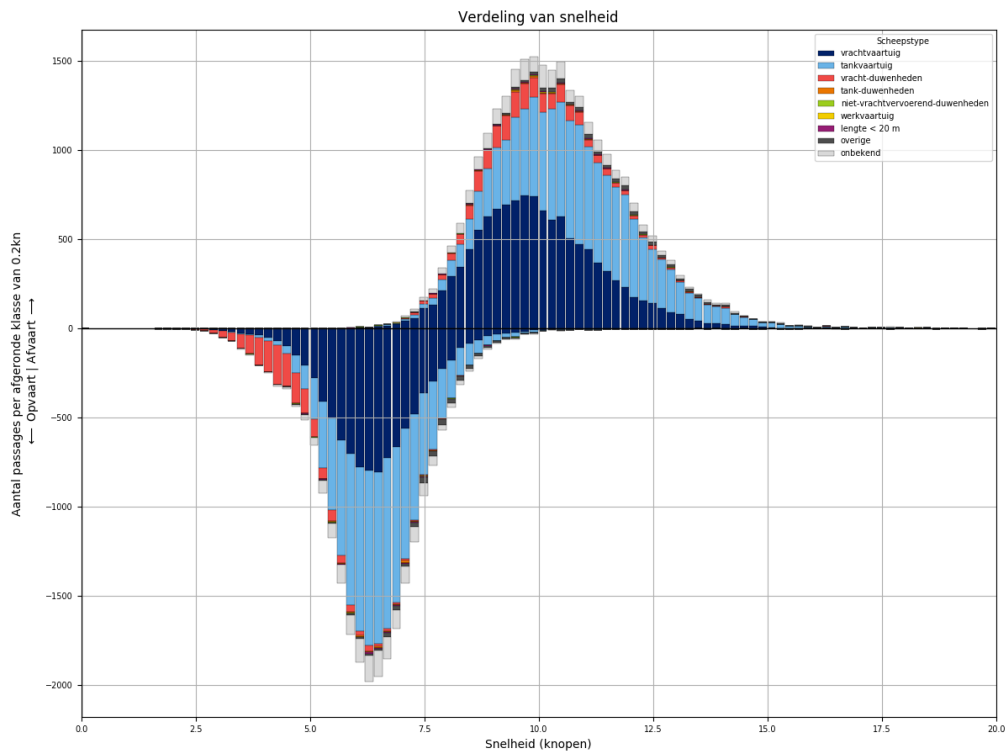
### 153 PASSAGES VAN L915 ALLE AFVOERRANGES



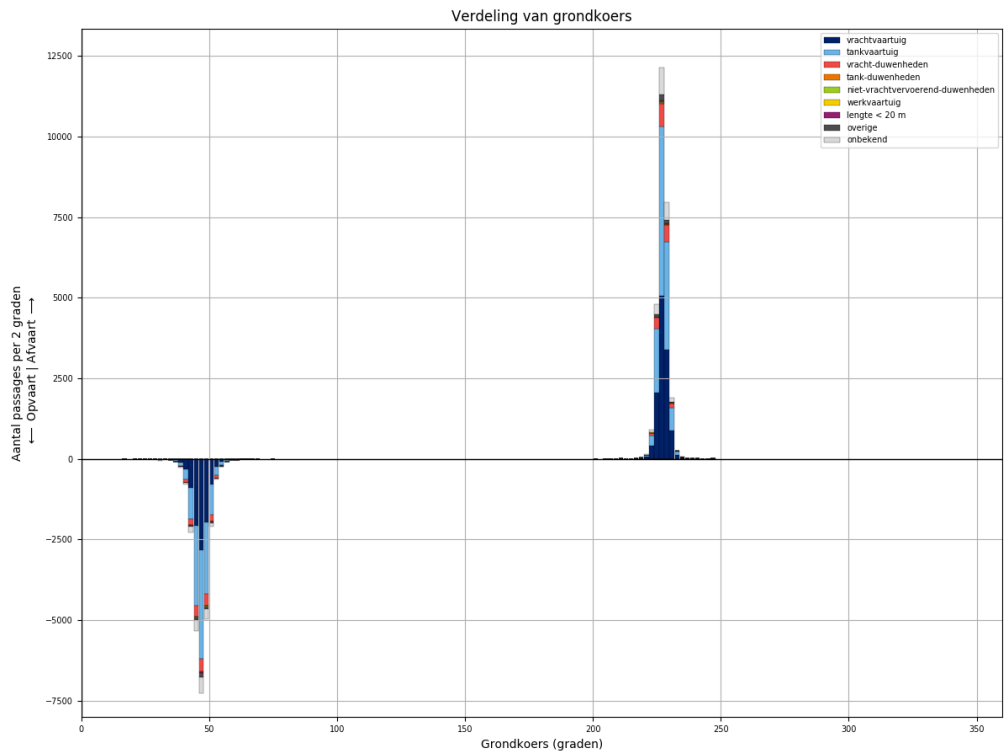
Figuur 153-1 - Verdeling van passage posities over L915



Figuur 153-2 - Lengteverdeling van schepen die L915 passeren



Figuur 153-3 - Snelheidsverdeling van schepen bij passage van L915

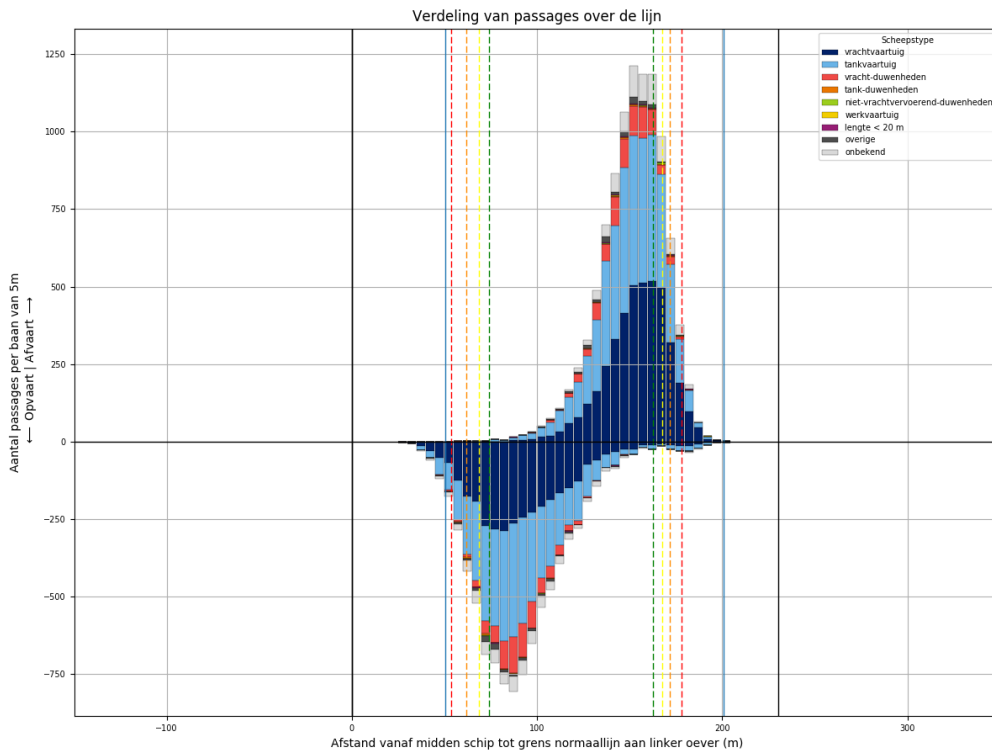


Figuur 153-4 - Koersverdeling van alle schepen bij passage van L915. Passages waarvoor de koers meer dan 30 graden afwijkt van het gemiddelde (per richting), worden niet meegeteld in de tabellen.

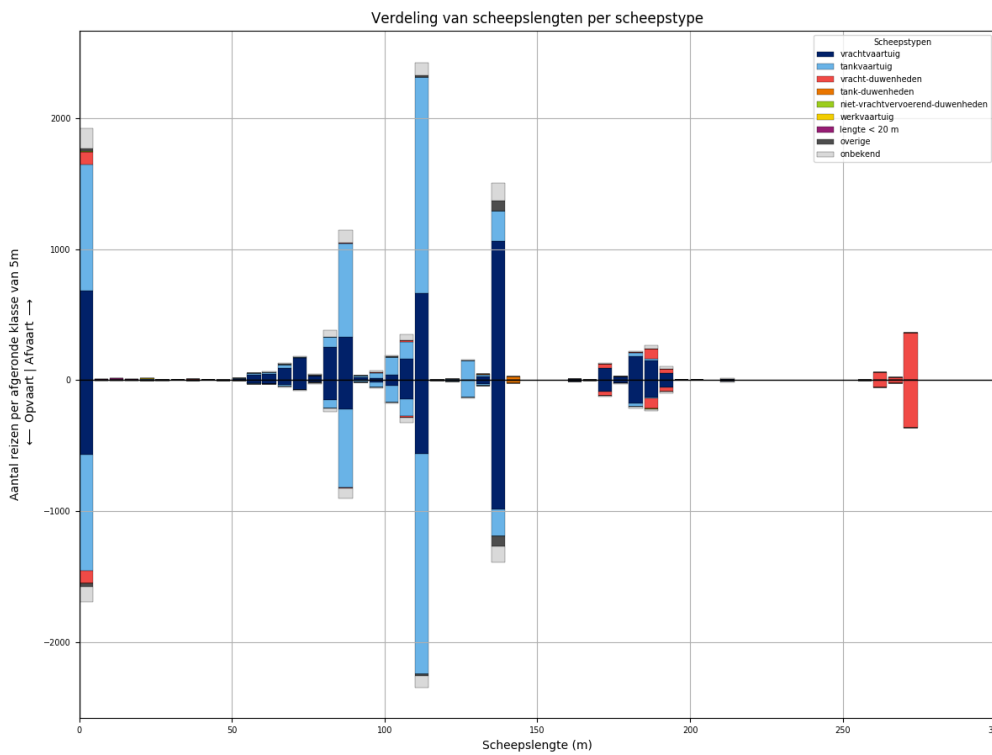
Tabel 153-1 - Aantallen passages per scheepstype, richting en grootteklasse voor L915

Scheepstype	Richting	Passages totaal	0m - 25m	25m - 50m	50m - 75m	75m - 100m	100m - 125m	125m - 150m	150m - 175m	175m - 200m	>200m
vrachtvaartuig	Af	<b>12079</b>	1907	18	1071	2011	2431	3066	299	1240	36
	Op	<b>9572</b>	1541	7	500	1331	1986	2772	278	1131	26
tankvaartuig	Af	<b>11776</b>	2644	3	178	2439	5309	1093	5	91	14
	Op	<b>10845</b>	2371	2	84	2066	5209	990	6	101	16
vracht- duwenheden	Af	<b>1854</b>	233	16	2	18	22	7	96	404	1056
	Op	<b>1790</b>	226	14	2	12	19	5	88	369	1055
tank-duwenheden	Af	<b>81</b>						74	3	4	
	Op	<b>71</b>					1	67	2	1	
niet- vrachtvervoerend- duwenheden	Af	<b>41</b>	24	6		5	1	1			4
	Op	<b>26</b>	11	5		4	1			1	4
werkvaartuig	Af	<b>22</b>	15	3	2		2				
	Op	<b>11</b>	8		1	1	1				
lengte < 20 m	Af	<b>70</b>	70								
	Op	<b>57</b>	57								
overige	Af	<b>422</b>	81	4	13	29	75	220			
	Op	<b>358</b>	81	3	9	22	42	201			
onbekend	Af	<b>1899</b>	393	2	59	469	442	365	11	115	43
	Op	<b>1583</b>	341	1	25	313	394	339	14	115	41
<b>Totaal</b>	<b>Af</b>	<b>28244</b>	<b>5367</b>	<b>52</b>	<b>1325</b>	<b>4971</b>	<b>8282</b>	<b>4826</b>	<b>414</b>	<b>1854</b>	<b>1153</b>
	<b>Op</b>	<b>24313</b>	<b>4636</b>	<b>32</b>	<b>621</b>	<b>3749</b>	<b>7653</b>	<b>4374</b>	<b>388</b>	<b>1718</b>	<b>1142</b>

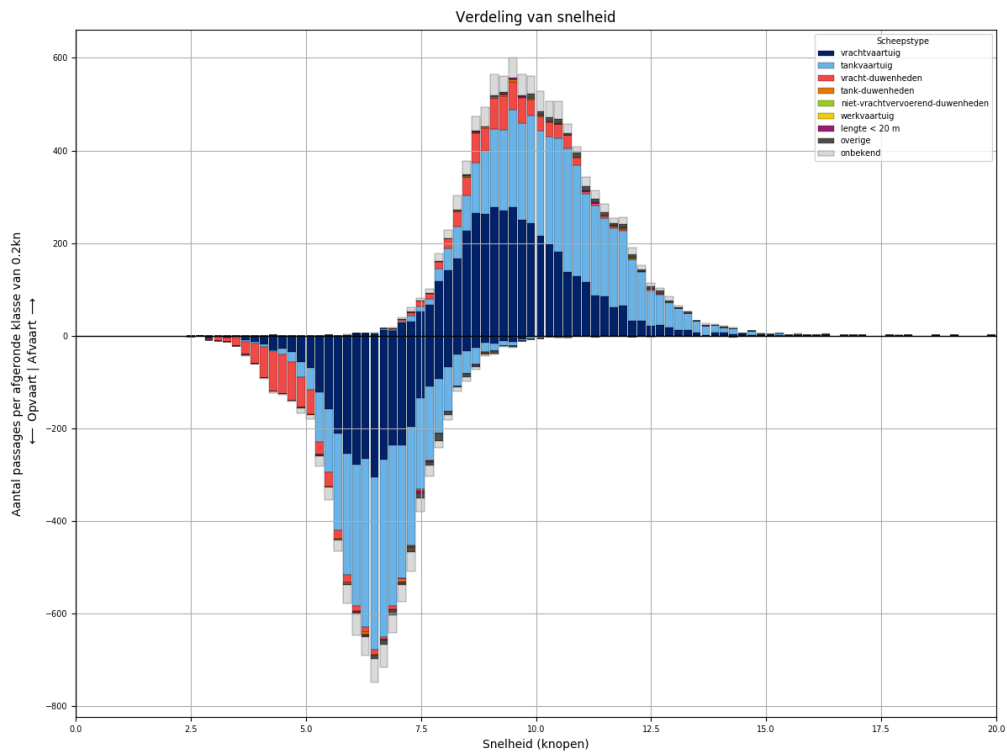
### 154 PASSAGES VAN L915 AFVOERRANGE 1



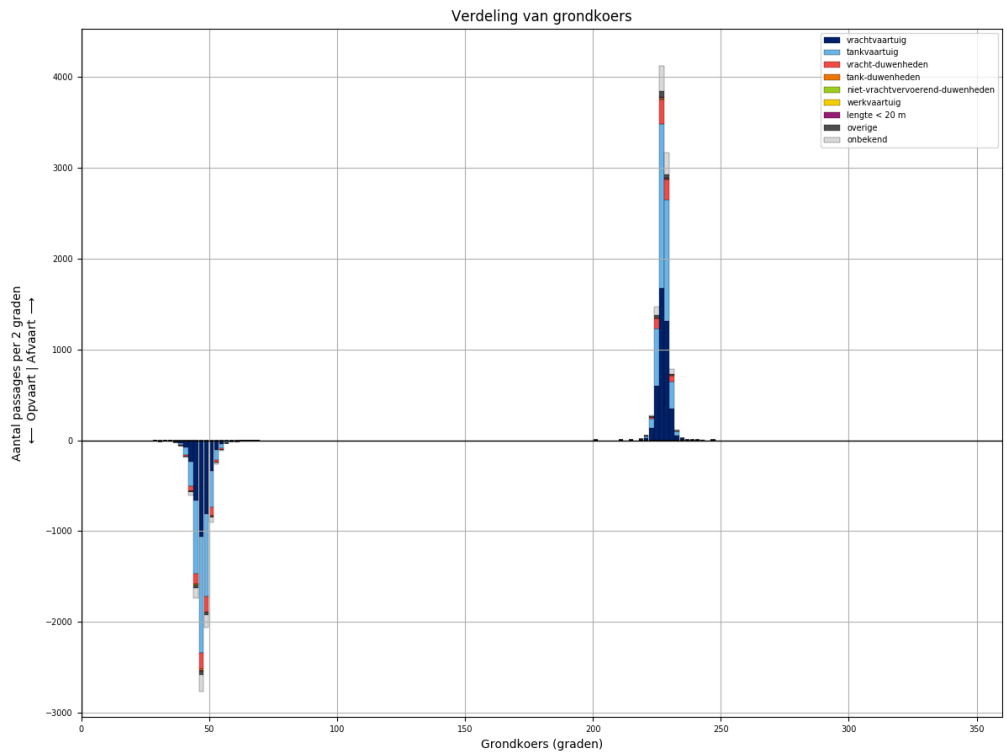
Figuur 154-1 - Verdeling van passage posities over L915



Figuur 154-2 - Lengteverdeling van schepen die L915 passeren



Figuur 154-3 - Snelheidsverdeling van schepen bij passage van L915



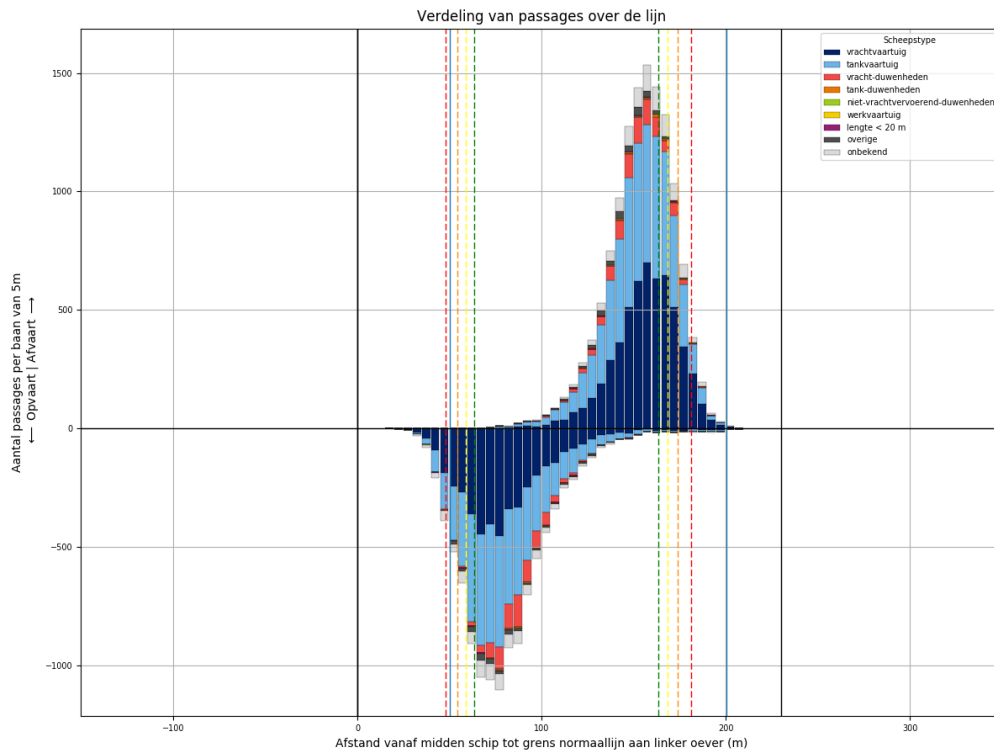
Figuur 154-4 - Koersverdeling van alle schepen bij passage van L915. Passages waarvoor de koers meer dan 30 graden afwijkt van het gemiddelde (per richting), worden niet meegeteld in de tabellen.

Tabel 154-1 - Aantallen passages per scheepstype, richting en grootteklasse voor L915

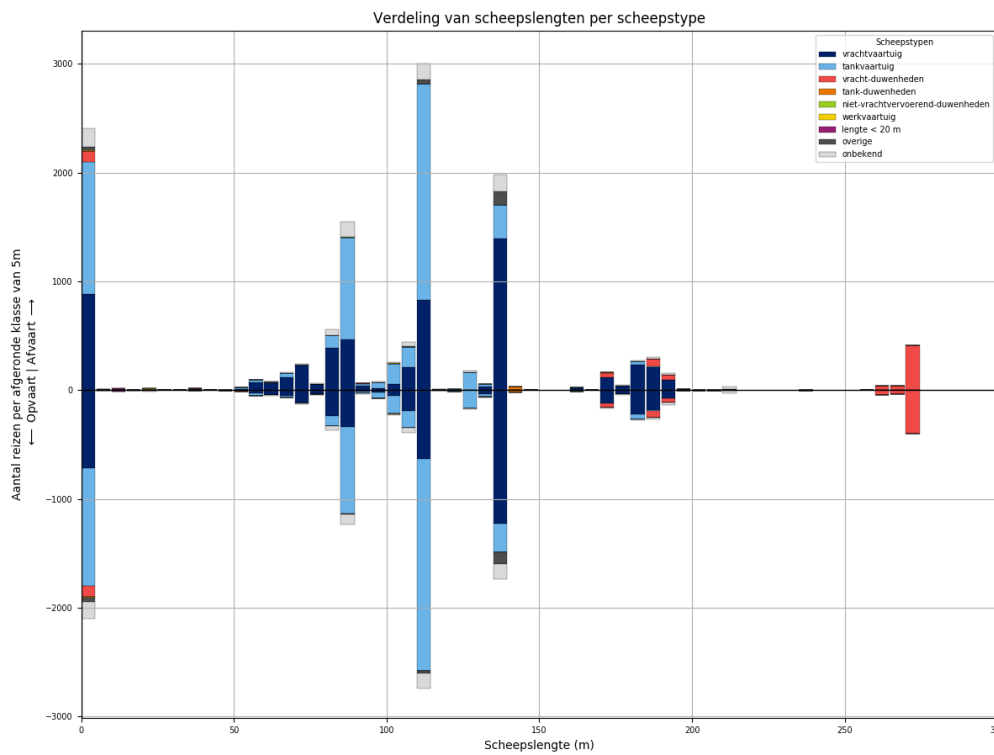
Scheepstype	Richting	Passages totaal	0m - 25m	25m - 50m	50m - 75m	75m - 100m	100m - 125m	125m - 150m	150m - 175m	175m - 200m	>200m
vrachtvaartuig	Af	<b>4191</b>	684	5	361	651	864	1093	107	414	12
	Op	<b>3419</b>	570	3	160	417	752	1019	97	393	8
tankvaartuig	Af	<b>4238</b>	970		61	844	1927	398		37	1
	Op	<b>3964</b>	886		28	712	1948	356		32	2
vracht- duwenheden	Af	<b>720</b>	99	5	1	9	15	1	33	117	440
	Op	<b>703</b>	95	5		3	13	1	32	113	441
tank-duwenheden	Af	<b>26</b>						22	1	3	
	Op	<b>26</b>						24	1	1	
niet- vrachtvervoerend- duwenheden	Af	<b>10</b>	6	3							1
	Op	<b>6</b>		3		2				1	
werkvaartuig	Af	<b>6</b>	4	1			1				
	Op	<b>3</b>	2				1				
lengte < 20 m	Af	<b>29</b>	29								
	Op	<b>20</b>	20								
overige	Af	<b>129</b>	21	1	2	11	12	82			
	Op	<b>118</b>	25		1	7	12	73			
onbekend	Af	<b>692</b>	153		23	166	151	137	5	46	11
	Op	<b>560</b>	119		6	113	132	131	4	44	11
<b>Totaal</b>	<b>Af</b>	<b>10041</b>	<b>1966</b>	<b>15</b>	<b>448</b>	<b>1681</b>	<b>2970</b>	<b>1733</b>	<b>146</b>	<b>617</b>	<b>465</b>
	<b>Op</b>	<b>8819</b>	<b>1717</b>	<b>11</b>	<b>195</b>	<b>1254</b>	<b>2858</b>	<b>1604</b>	<b>134</b>	<b>584</b>	<b>462</b>



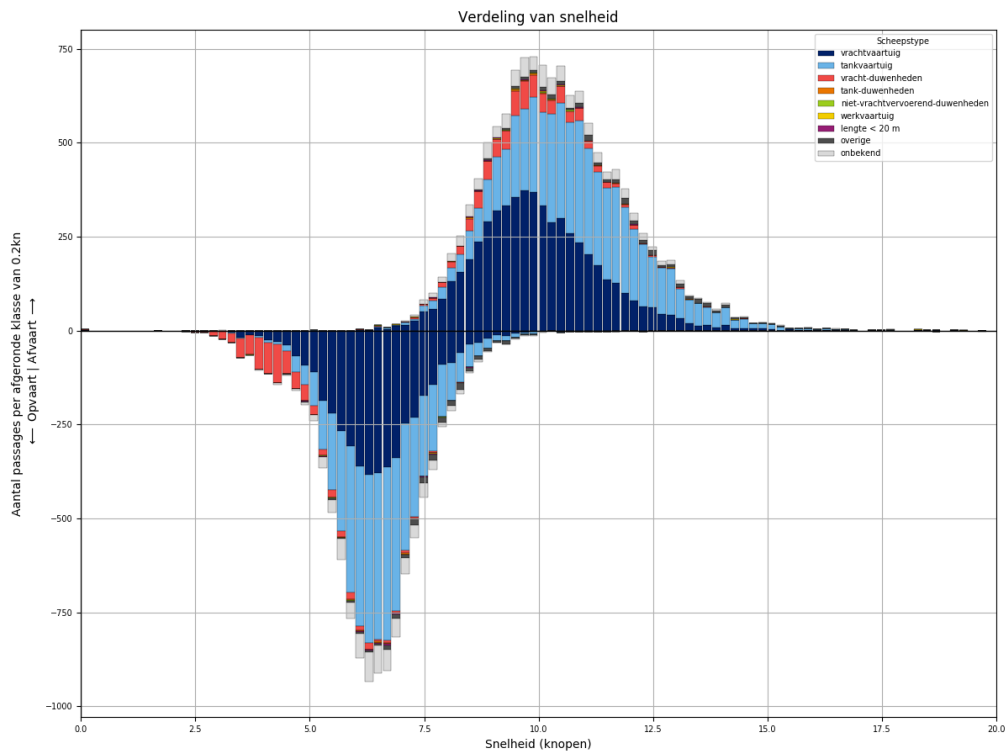
### 155 PASSAGES VAN L915 AFVOERRANGE 2



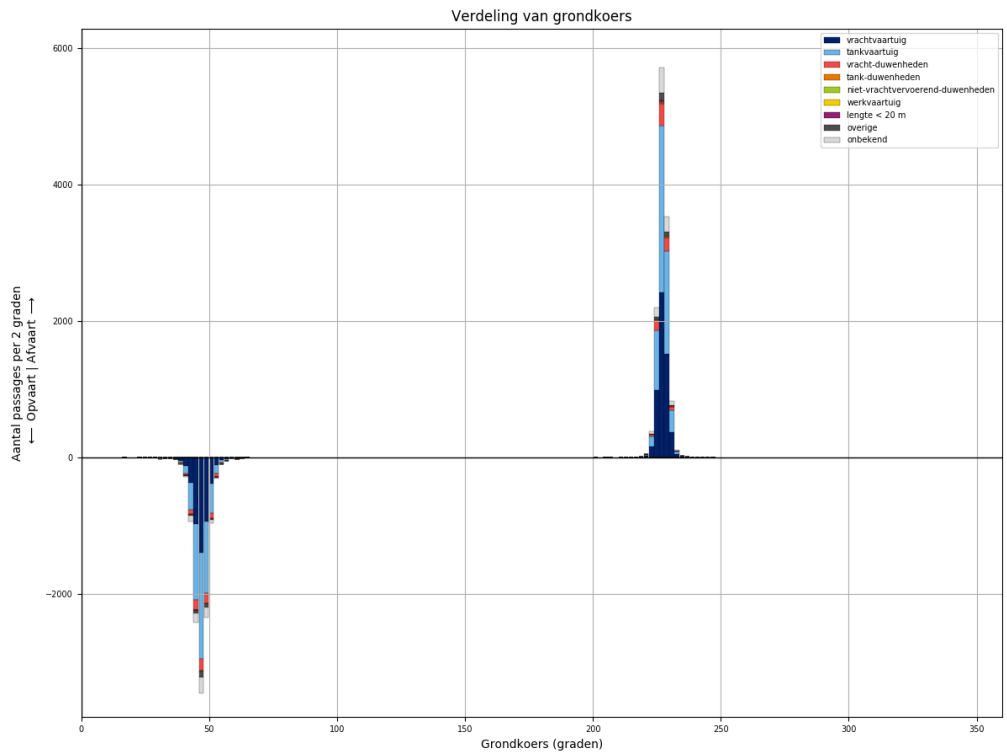
Figuur 155-1 - Verdeling van passage posities over L915



Figuur 155-2 - Lengteverdeling van schepen die L915 passeren



Figuur 155-3 - Snelheidsverdeling van schepen bij passage van L915

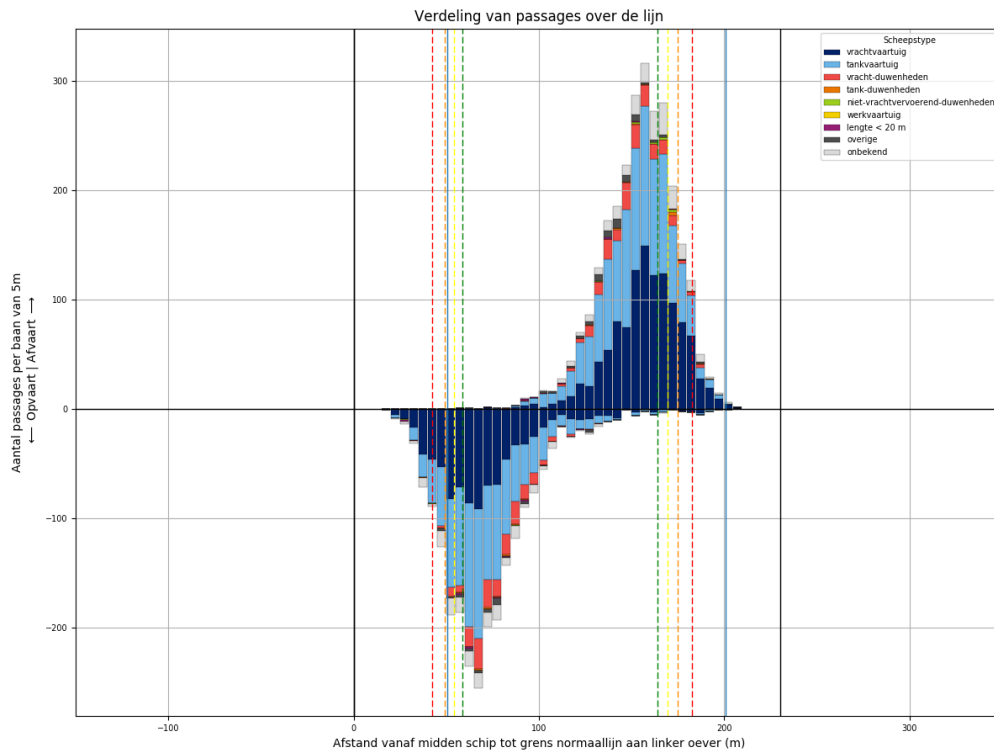


Figuur 155-4 - Koersverdeling van alle schepen bij passage van L915. Passages waarvoor de koers meer dan 30 graden afwijkt van het gemiddelde (per richting), worden niet meegeteld in de tabellen.

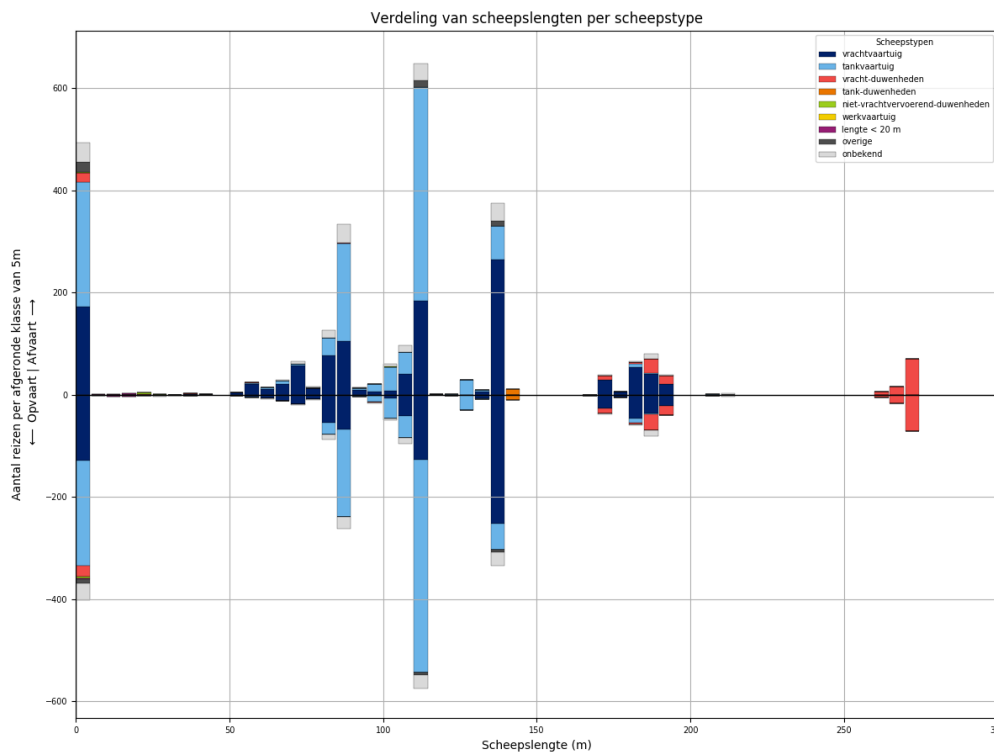
Tabel 155-1 - Aantallen passages per scheepstype, richting en grootteklasse voor L915

Scheepstype	Richting	Passages totaal	0m - 25m	25m - 50m	50m - 75m	75m - 100m	100m - 125m	125m - 150m	150m - 175m	175m - 200m	>200m
vrachtvaartuig	Af	<b>5604</b>	886	10	490	959	1092	1427	134	583	23
	Op	<b>4424</b>	721	3	247	644	875	1262	130	524	18
tankvaartuig	Af	<b>5366</b>	1216	2	90	1125	2380	501	5	39	8
	Op	<b>4897</b>	1085		43	965	2283	452	6	53	10
vracht-duwenheden	Af	<b>780</b>	100	9		6	7	6	45	121	486
	Op	<b>744</b>	98	8	2	5	5	4	38	106	478
tank-duwenheden	Af	<b>34</b>						31	2	1	
	Op	<b>26</b>					1	24	1		
niet-vrachtvervoerend-duwenheden	Af	<b>19</b>	10	1		4		1			3
	Op	<b>12</b>	4	1		2	1				4
werkvaartuig	Af	<b>14</b>	10	1	2		1				
	Op	<b>7</b>	6		1						
lengte < 20 m	Af	<b>29</b>	29								
	Op	<b>24</b>	24								
overige	Af	<b>230</b>	37	2	8	14	45	124			
	Op	<b>193</b>	41		7	11	22	112			
onbekend	Af	<b>833</b>	165	2	23	204	205	160	4	47	23
	Op	<b>723</b>	160		14	136	189	151	8	44	21
<b>Totaal</b>	<b>Af</b>	<b>12909</b>	<b>2453</b>	<b>27</b>	<b>613</b>	<b>2312</b>	<b>3730</b>	<b>2250</b>	<b>190</b>	<b>791</b>	<b>543</b>
	<b>Op</b>	<b>11050</b>	<b>2139</b>	<b>12</b>	<b>314</b>	<b>1763</b>	<b>3376</b>	<b>2005</b>	<b>183</b>	<b>727</b>	<b>531</b>

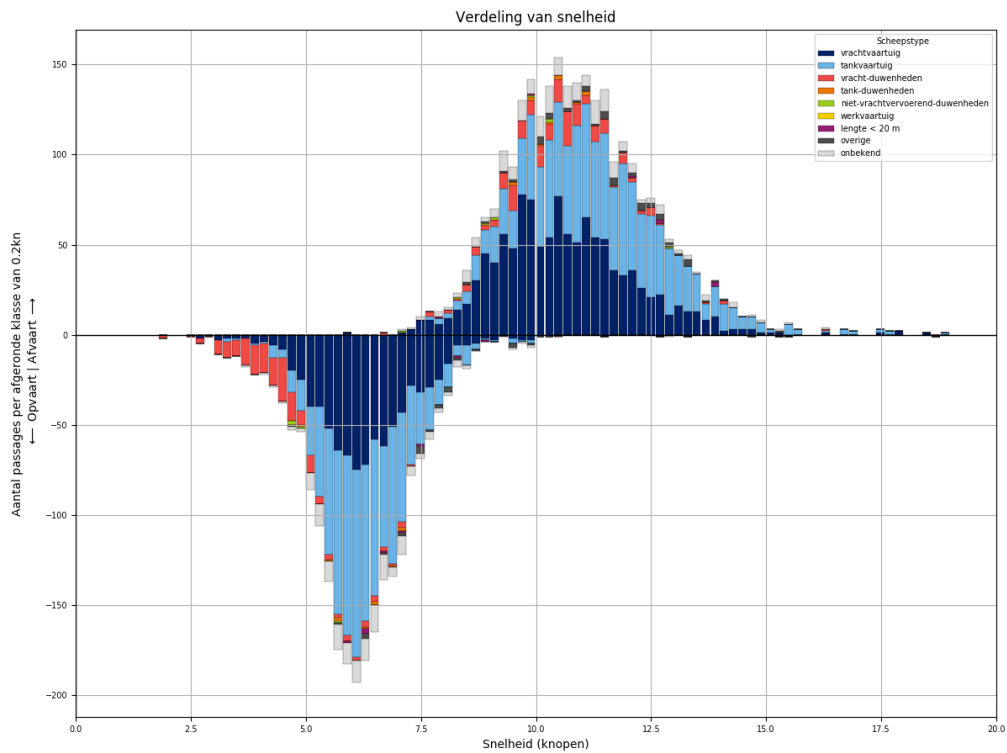
### 156 PASSAGES VAN L915 AFVOERRANGE 3



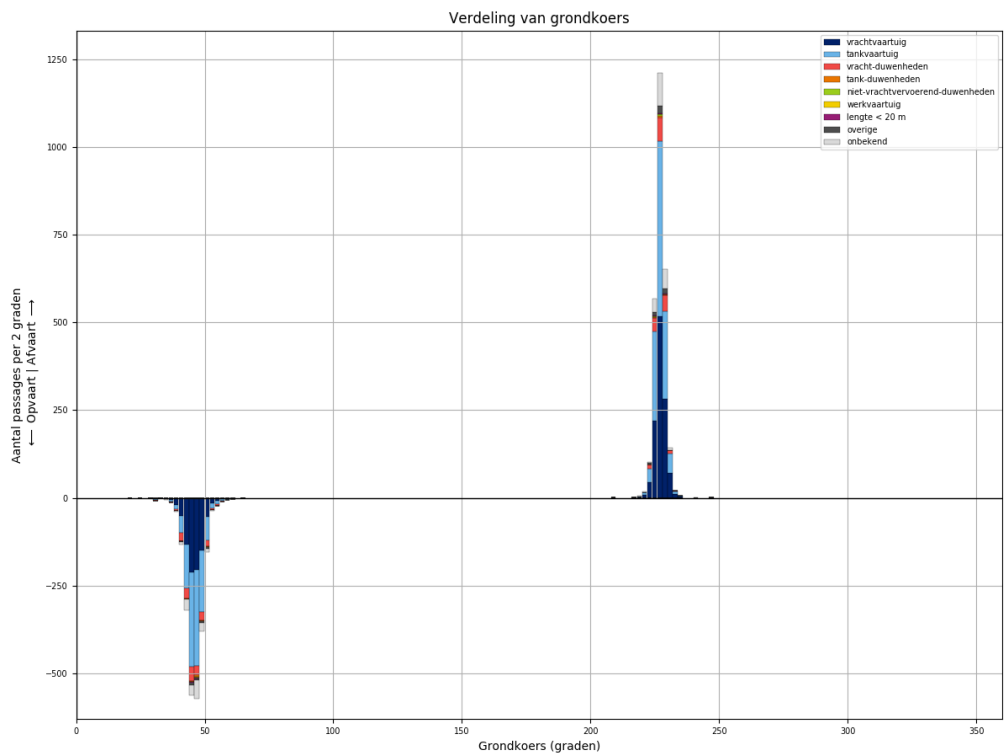
Figuur 156-1 - Verdeling van passage posities over L915



Figuur 156-2 - Lengteverdeling van schepen die L915 passeren



Figuur 156-3 - Snelheidsverdeling van schepen bij passage van L915

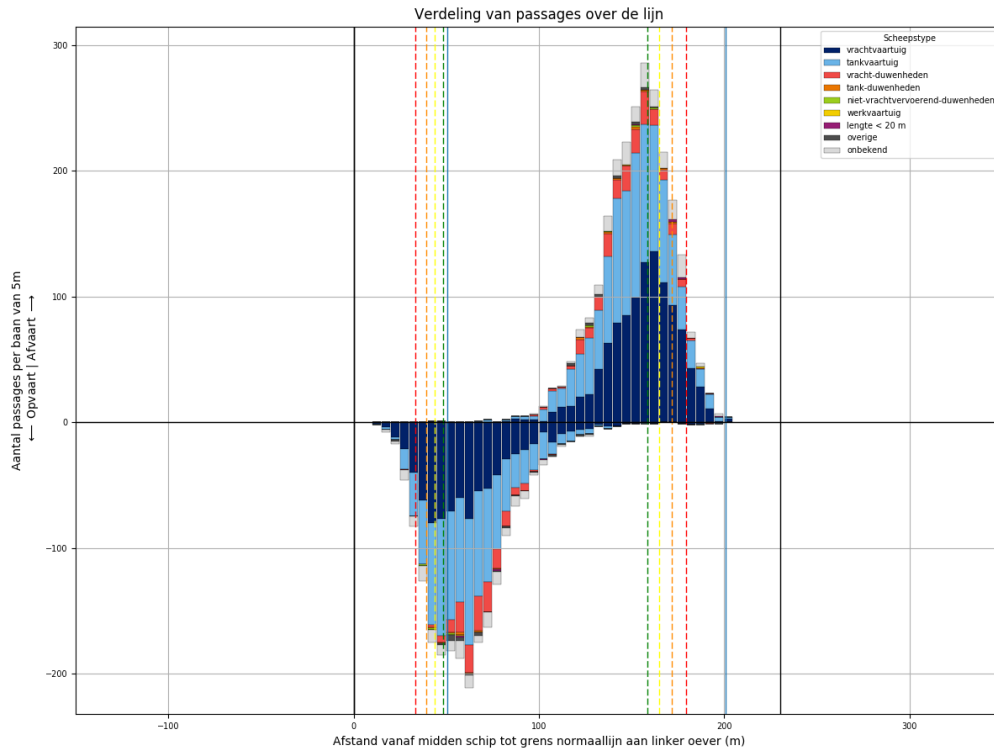


Figuur 156-4 - Koersverdeling van alle schepen bij passage van L915. Passages waarvoor de koers meer dan 30 graden afwijkt van het gemiddelde (per richting), worden niet meegeteld in de tabellen.

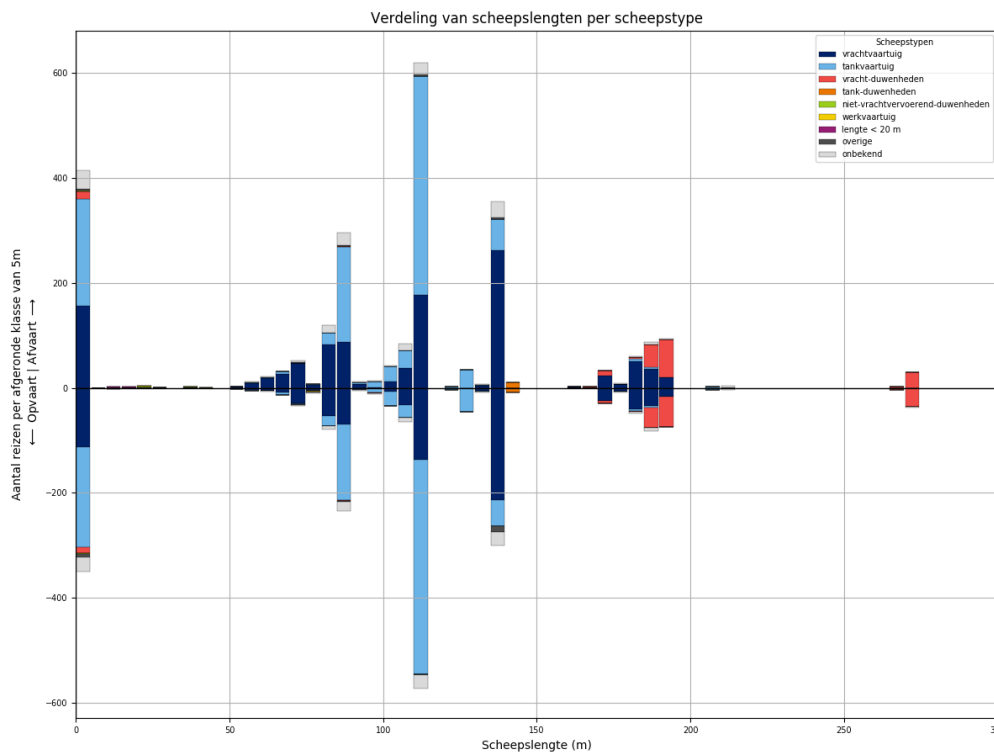
Tabel 156-1 - Aantallen passages per scheepstype, richting en grootteklasse voor L915

Scheepstype	Richting	Passages totaal	0m - 25m	25m - 50m	50m - 75m	75m - 100m	100m - 125m	125m - 150m	150m - 175m	175m - 200m	>200m
vrachtvaartuig	Af	<b>1163</b>	173	2	116	211	234	272	30	125	
	Op	<b>873</b>	128		41	134	176	258	27	109	
tankvaartuig	Af	<b>1118</b>	243		15	244	509	97		7	3
	Op	<b>1010</b>	206		3	208	499	83		10	1
vracht-duwenheden	Af	<b>172</b>	19	2	1	1			7	48	94
	Op	<b>180</b>	22	1		1			11	52	93
tank-duwenheden	Af	<b>11</b>						11			
	Op	<b>10</b>						10			
niet-vrachtvervoerend-duwenheden	Af	<b>8</b>	5	1		1	1				
	Op	<b>4</b>	4								
werkvaartuig	Af	<b>0</b>									
	Op	<b>0</b>									
lengte < 20 m	Af	<b>7</b>	7								
	Op	<b>10</b>	10								
overige	Af	<b>49</b>	20	1		2	15	11			
	Op	<b>24</b>	9	3		1	6	5			
onbekend	Af	<b>202</b>	39		7	54	50	35	2	12	3
	Op	<b>160</b>	34	1	2	35	40	27	2	15	4
<b>Totaal</b>	<b>Af</b>	<b>2730</b>	<b>506</b>	<b>6</b>	<b>139</b>	<b>513</b>	<b>809</b>	<b>426</b>	<b>39</b>	<b>192</b>	<b>100</b>
	<b>Op</b>	<b>2271</b>	<b>413</b>	<b>5</b>	<b>46</b>	<b>379</b>	<b>721</b>	<b>383</b>	<b>40</b>	<b>186</b>	<b>98</b>

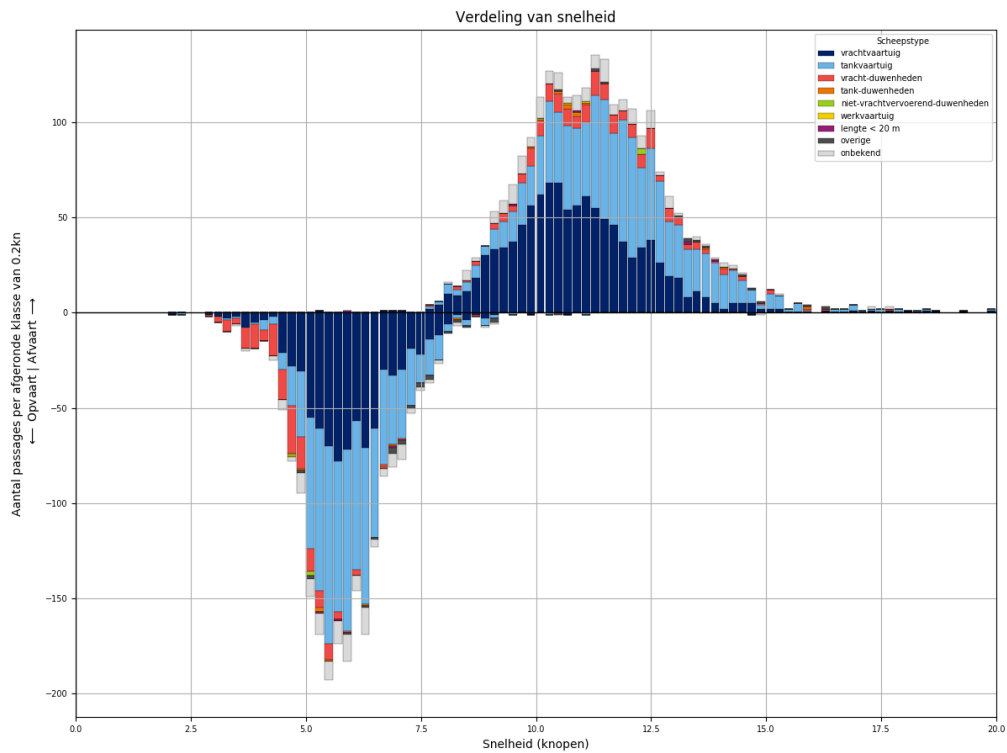
### 157 PASSAGES VAN L915 AFVOERRANGE 4



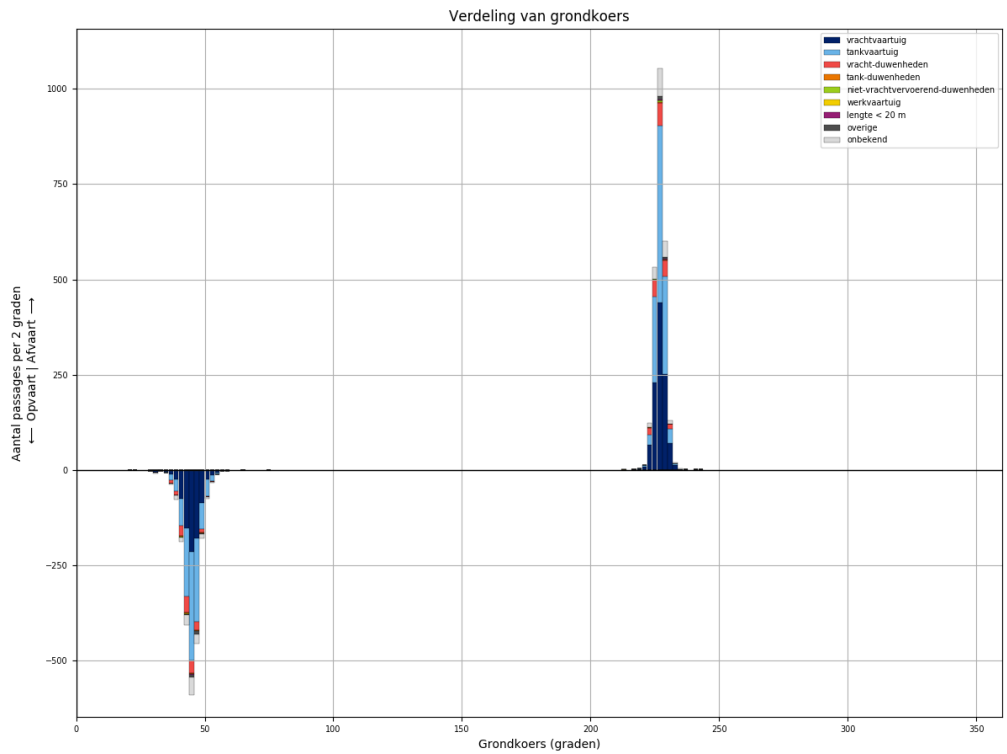
Figuur 157-1 - Verdeling van passage posities over L915



Figuur 157-2 - Lengteverdeling van schepen die L915 passeren



Figuur 157-3 - Snelheidsverdeling van schepen bij passage van L915



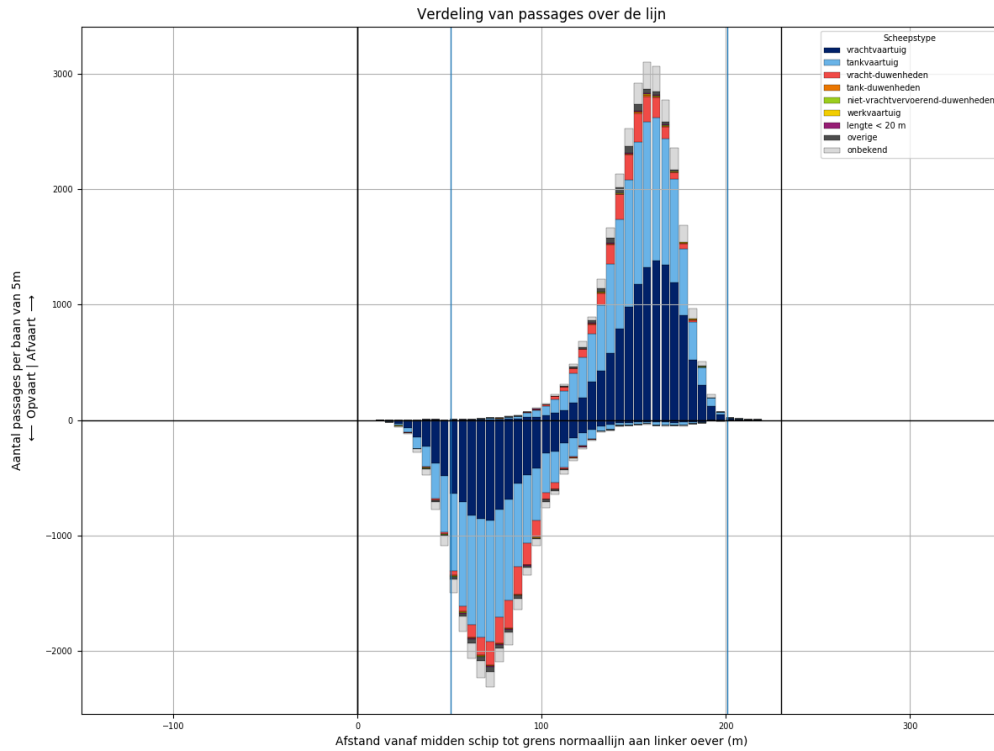
Figuur 157-4 - Koersverdeling van alle schepen bij passage van L915. Passages waarvoor de koers meer dan 30 graden afwijkt van het gemiddelde (per richting), worden niet meegeteld in de tabellen.



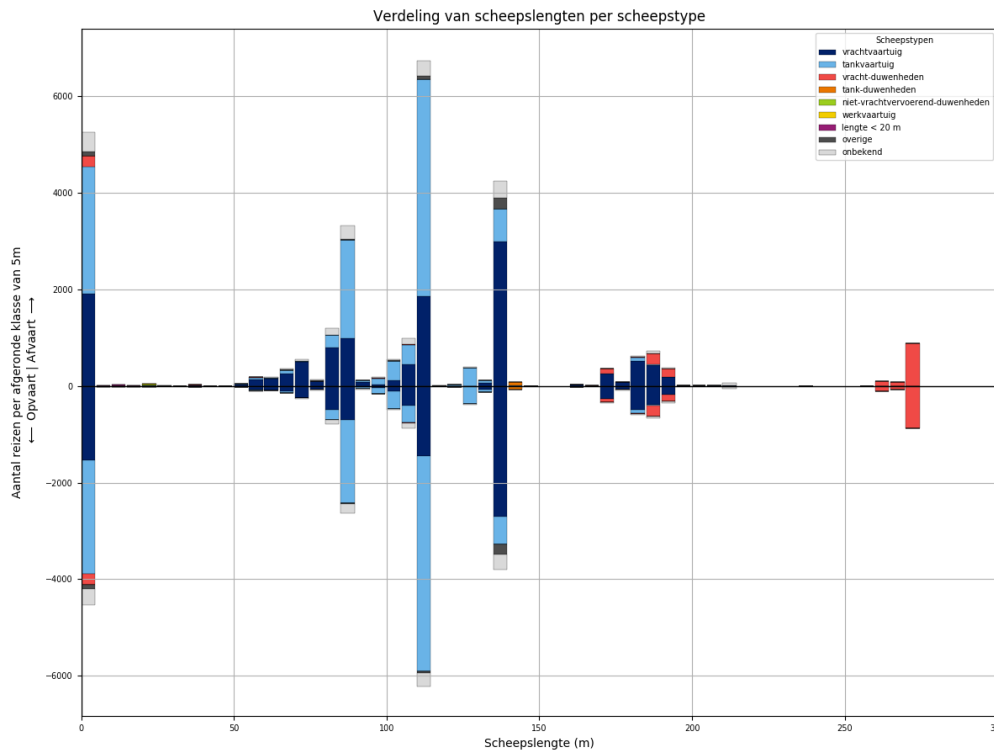
Tabel 157-1 - Aantallen passages per scheepstype, richting en grootteklasse voor L915

Scheepstype	Richting	Passages totaal	0m - 25m	25m - 50m	50m - 75m	75m - 100m	100m - 125m	125m - 150m	150m - 175m	175m - 200m	>200m
vrachtvaartuig	Af	<b>1081</b>	156	1	102	184	229	267	26	116	
	Op	<b>814</b>	113	1	49	132	176	220	24	99	
tankvaartuig	Af	<b>1023</b>	205	1	11	220	480	96		8	2
	Op	<b>943</b>	191	2	9	173	463	96		6	3
vracht- duwenheden	Af	<b>178</b>	15			2			11	117	33
	Op	<b>158</b>	11			3	1		6	97	40
tank-duwenheden	Af	<b>10</b>						10			
	Op	<b>8</b>						8			
niet- vrachtvervoerend- duwenheden	Af	<b>4</b>	3	1							
	Op	<b>3</b>	3								
werkvaartuig	Af	<b>2</b>	1	1							
	Op	<b>1</b>				1					
lengte < 20 m	Af	<b>5</b>	5								
	Op	<b>3</b>	3								
overige	Af	<b>13</b>	3		2	2	3	3			
	Op	<b>22</b>	6		1	3	2	10			
onbekend	Af	<b>166</b>	36		6	40	36	32		10	6
	Op	<b>137</b>	27		3	29	33	29		11	5
<b>Totaal</b>	<b>Af</b>	<b>2482</b>	<b>424</b>	<b>4</b>	<b>121</b>	<b>448</b>	<b>748</b>	<b>408</b>	<b>37</b>	<b>251</b>	<b>41</b>
	<b>Op</b>	<b>2089</b>	<b>354</b>	<b>3</b>	<b>62</b>	<b>341</b>	<b>675</b>	<b>363</b>	<b>30</b>	<b>213</b>	<b>48</b>

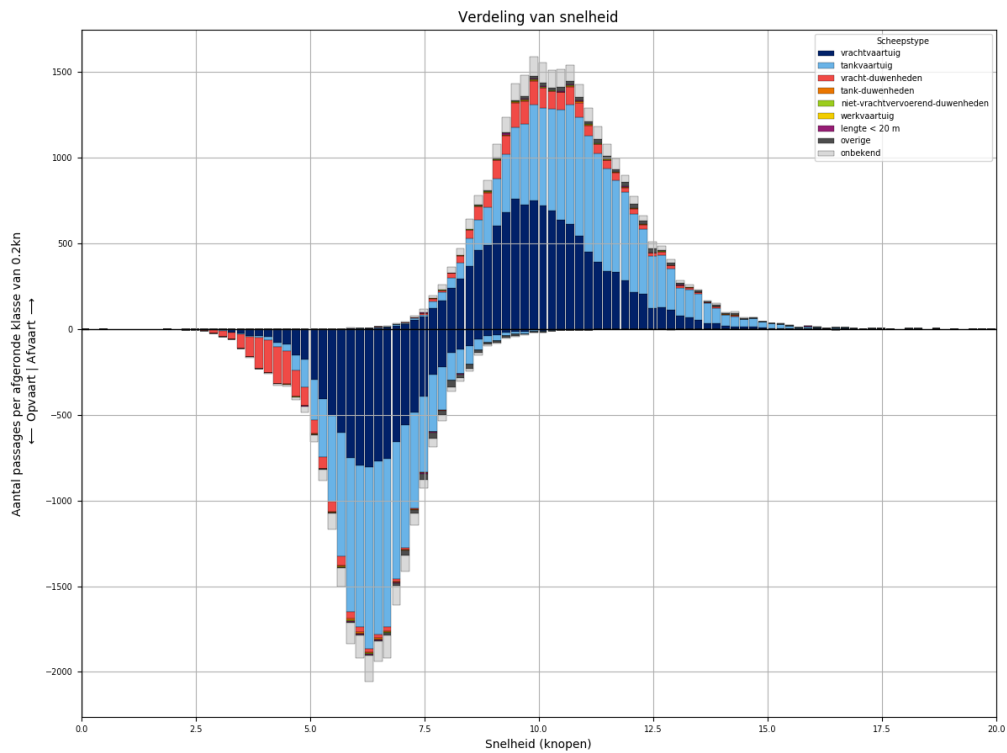
### 158 PASSAGES VAN L916 ALLE AFVOERRANGES



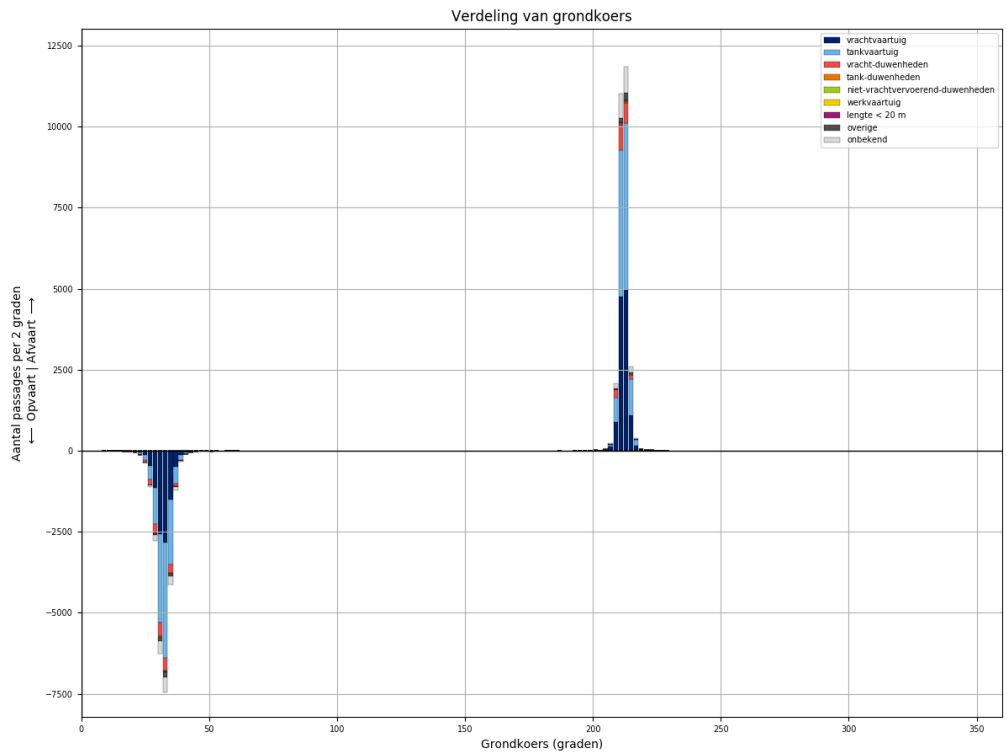
Figuur 158-1 - Verdeling van passage posities over L916



Figuur 158-2 - Lengteverdeling van schepen die L916 passeren



*Figuur 158-3 - Snelheidsverdeling van schepen bij passage van L916*

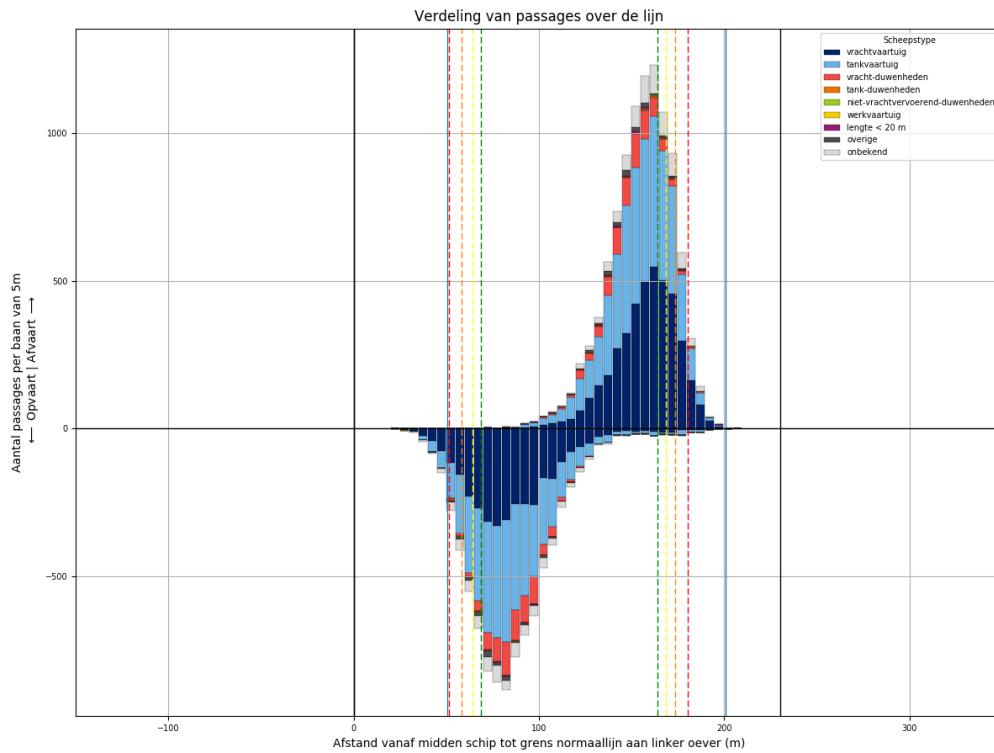


*Figuur 158-4 - Koersverdeling van alle schepen bij passage van L916. Passages waarvoor de koers meer dan 30 graden afwijkt van het gemiddelde (per richting), worden niet meegeteld in de tabellen.*

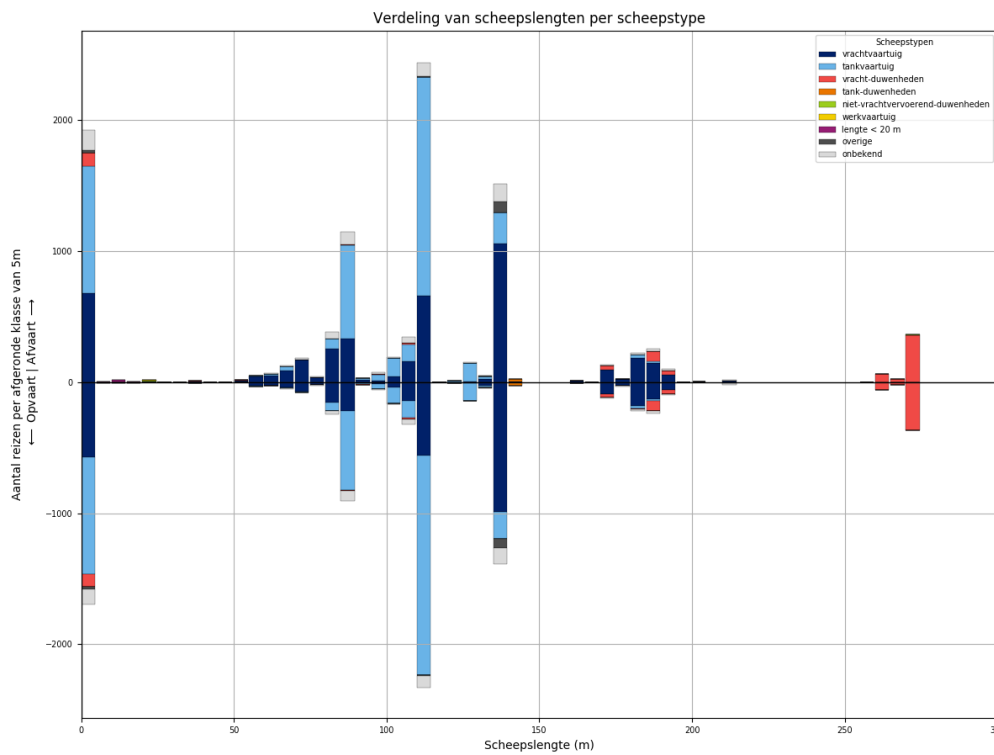
Tabel 158-1 - Aantallen passages per scheepstype, richting en grootteklasse voor L916

Scheepstype	Richting	Passages totaal	0m - 25m	25m - 50m	50m - 75m	75m - 100m	100m - 125m	125m - 150m	150m - 175m	175m - 200m	>200m
vrachtvaartuig	Af	<b>12087</b>	1909	18	1074	2015	2428	3080	299	1225	39
	Op	<b>9555</b>	1539	7	502	1326	1964	2789	273	1129	26
tankvaartuig	Af	<b>11816</b>	2640	3	179	2444	5335	1102	5	93	15
	Op	<b>10789</b>	2346	3	82	2062	5186	988	6	101	15
vracht-duwenheden	Af	<b>1868</b>	232	15	2	17	23	7	98	405	1069
	Op	<b>1788</b>	229	14	2	13	19	5	87	369	1050
tank-duwenheden	Af	<b>82</b>						75	3	4	
	Op	<b>71</b>					1	67	2	1	
niet-vrachtvervoerend-duwenheden	Af	<b>42</b>	25	6		5	1	1			4
	Op	<b>26</b>	11	5		4	1			1	4
werkvaartuig	Af	<b>24</b>	17	3	2		2				
	Op	<b>12</b>	9		1	1	1				
lengte < 20 m	Af	<b>70</b>	70								
	Op	<b>54</b>	54								
overige	Af	<b>424</b>	79	4	13	28	76	224			
	Op	<b>362</b>	81	3	9	21	40	208			
onbekend	Af	<b>1897</b>	397	2	58	467	441	366	10	114	42
	Op	<b>1557</b>	334	1	25	307	389	335	13	111	42
<b>Totaal</b>	<b>Af</b>	<b>28310</b>	<b>5369</b>	<b>51</b>	<b>1328</b>	<b>4976</b>	<b>8306</b>	<b>4855</b>	<b>415</b>	<b>1841</b>	<b>1169</b>
	<b>Op</b>	<b>24214</b>	<b>4603</b>	<b>33</b>	<b>621</b>	<b>3734</b>	<b>7601</b>	<b>4392</b>	<b>381</b>	<b>1712</b>	<b>1137</b>

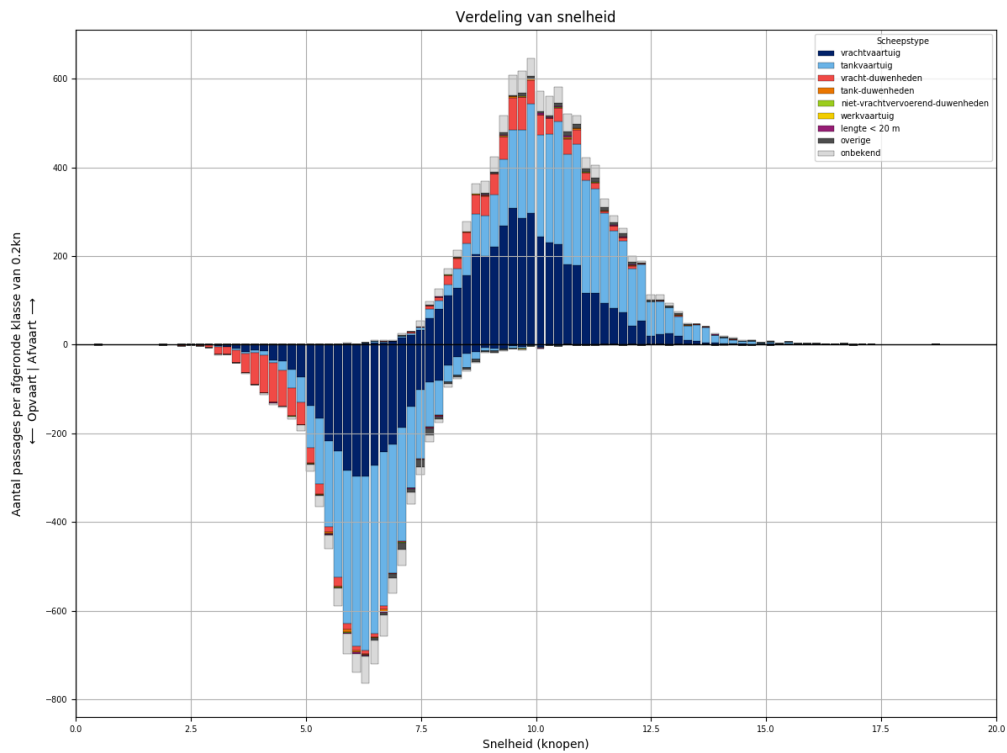
### 159 PASSAGES VAN L916 AFVOERRANGE 1



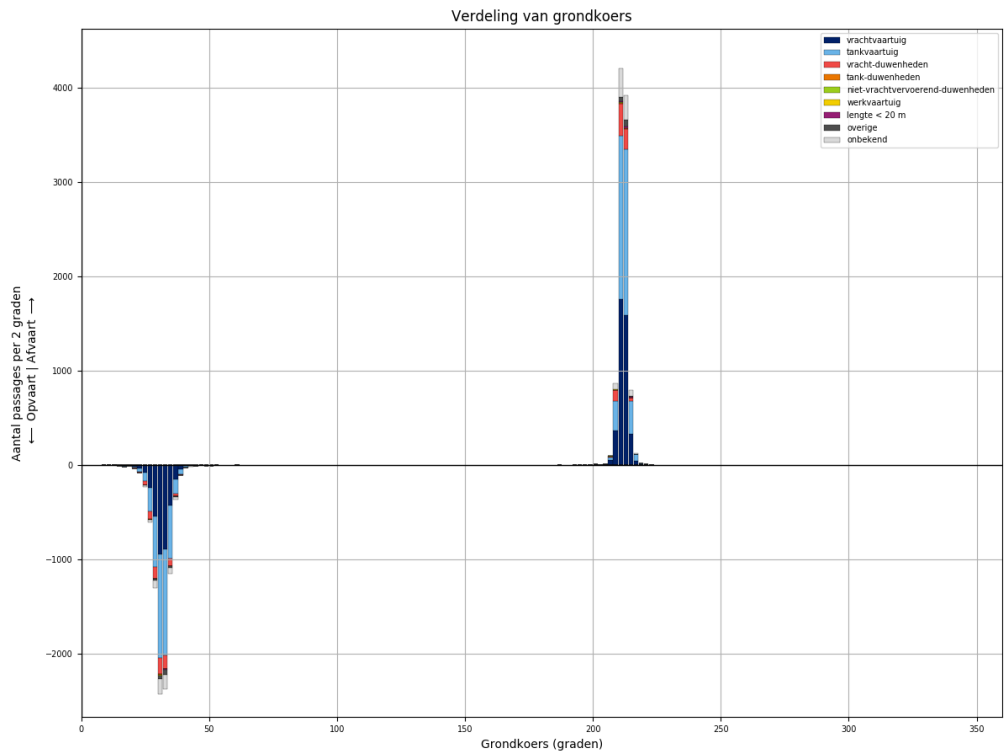
Figuur 159-1 - Verdeling van passage posities over L916



Figuur 159-2 - Lengteverdeling van schepen die L916 passeren



Figuur 159-3 - Snelheidsverdeling van schepen bij passage van L916

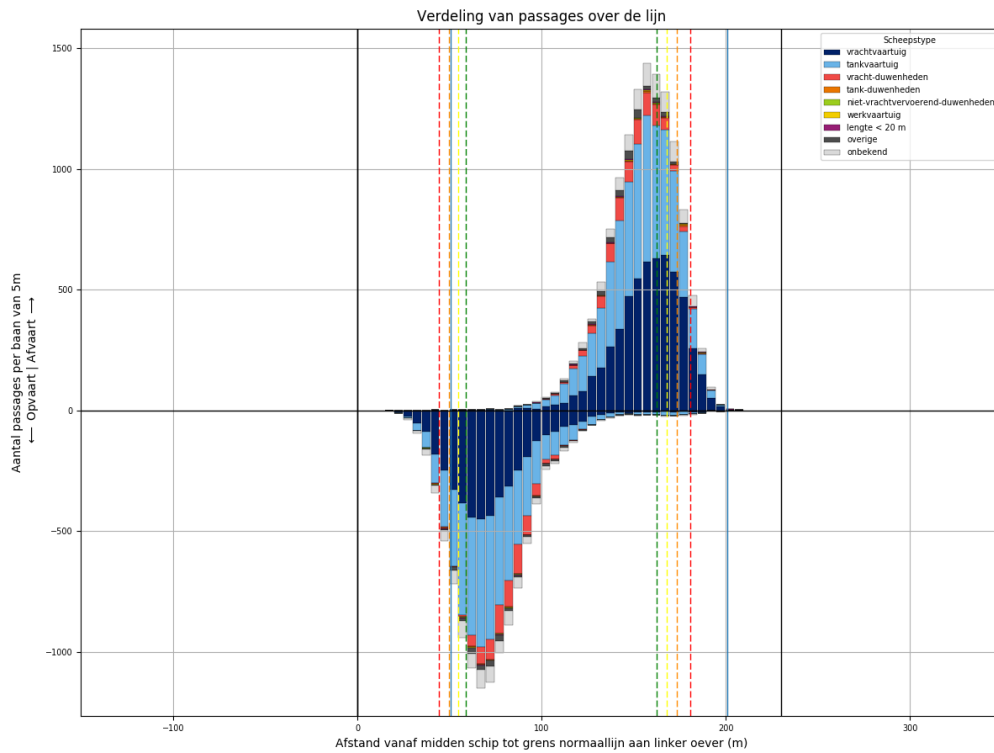


Figuur 159-4 - Koersverdeling van alle schepen bij passage van L916. Passages waarvoor de koers meer dan 30 graden afwijkt van het gemiddelde (per richting), worden niet meegeteld in de tabellen.

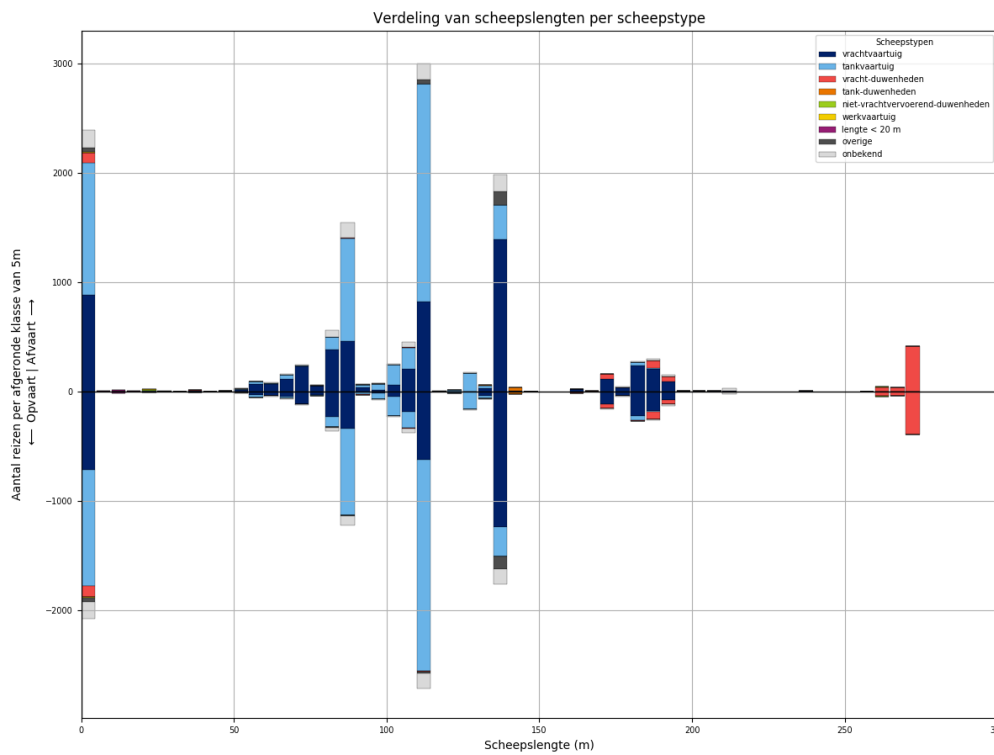
Tabel 159-1 - Aantallen passages per scheepstype, richting en grootteklasse voor L916

Scheepstype	Richting	Passages totaal	0m - 25m	25m - 50m	50m - 75m	75m - 100m	100m - 125m	125m - 150m	150m - 175m	175m - 200m	>200m
vrachtvaartuig	Af	<b>4198</b>	682	5	363	660	862	1092	108	411	15
	Op	<b>3422</b>	571	3	162	421	746	1020	96	394	9
tankvaartuig	Af	<b>4267</b>	974		63	841	1949	401		38	1
	Op	<b>3951</b>	892		26	710	1934	354	1	32	2
vracht- duwenheden	Af	<b>724</b>	101	5	1	9	15	1	34	114	444
	Op	<b>704</b>	96	5		3	13	1	32	113	441
tank-duwenheden	Af	<b>26</b>						22	1	3	
	Op	<b>26</b>						24	1	1	
niet- vrachtvervoerend- duwenheden	Af	<b>10</b>	6	3							1
	Op	<b>6</b>		3		2				1	
werkvaartuig	Af	<b>7</b>	5	1			1				
	Op	<b>3</b>	2				1				
lengte < 20 m	Af	<b>30</b>	30								
	Op	<b>20</b>	20								
overige	Af	<b>131</b>	19	1	2	11	13	85			
	Op	<b>119</b>	25		1	7	11	75			
onbekend	Af	<b>695</b>	158		22	166	150	139	5	45	10
	Op	<b>548</b>	117		6	112	130	128	3	41	11
<b>Totaal</b>	<b>Af</b>	<b>10088</b>	<b>1975</b>	<b>15</b>	<b>451</b>	<b>1687</b>	<b>2990</b>	<b>1740</b>	<b>148</b>	<b>611</b>	<b>471</b>
	<b>Op</b>	<b>8799</b>	<b>1723</b>	<b>11</b>	<b>195</b>	<b>1255</b>	<b>2835</b>	<b>1602</b>	<b>133</b>	<b>582</b>	<b>463</b>

### 160 PASSAGES VAN L916 AFVOERRANGE 2

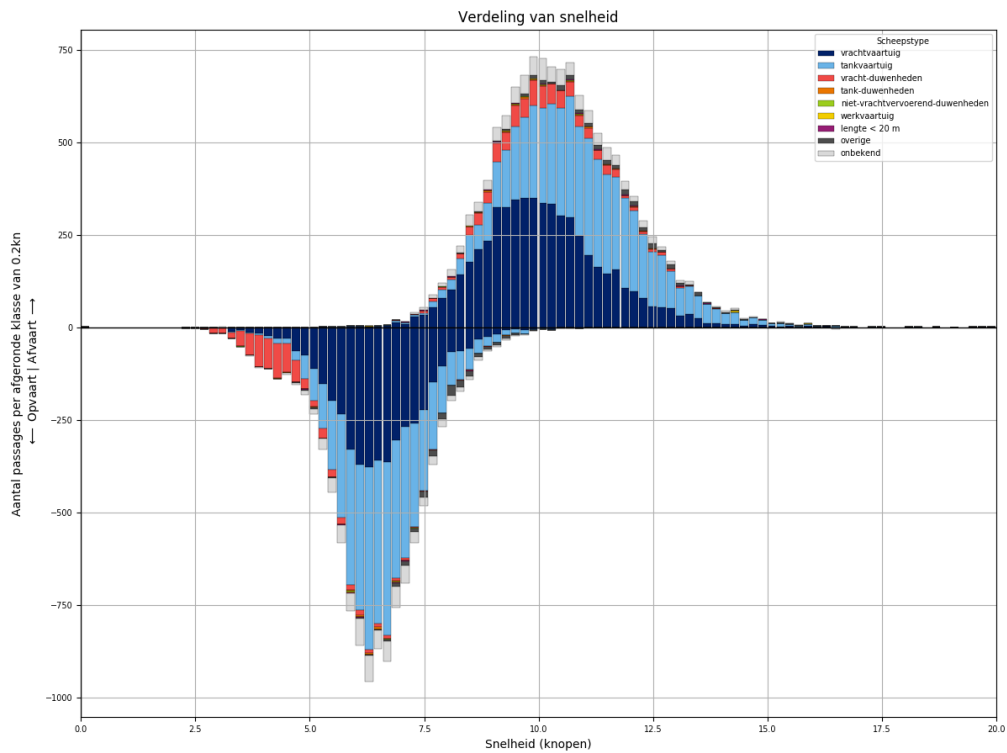


Figuur 160-1 - Verdeling van passage posities over L916

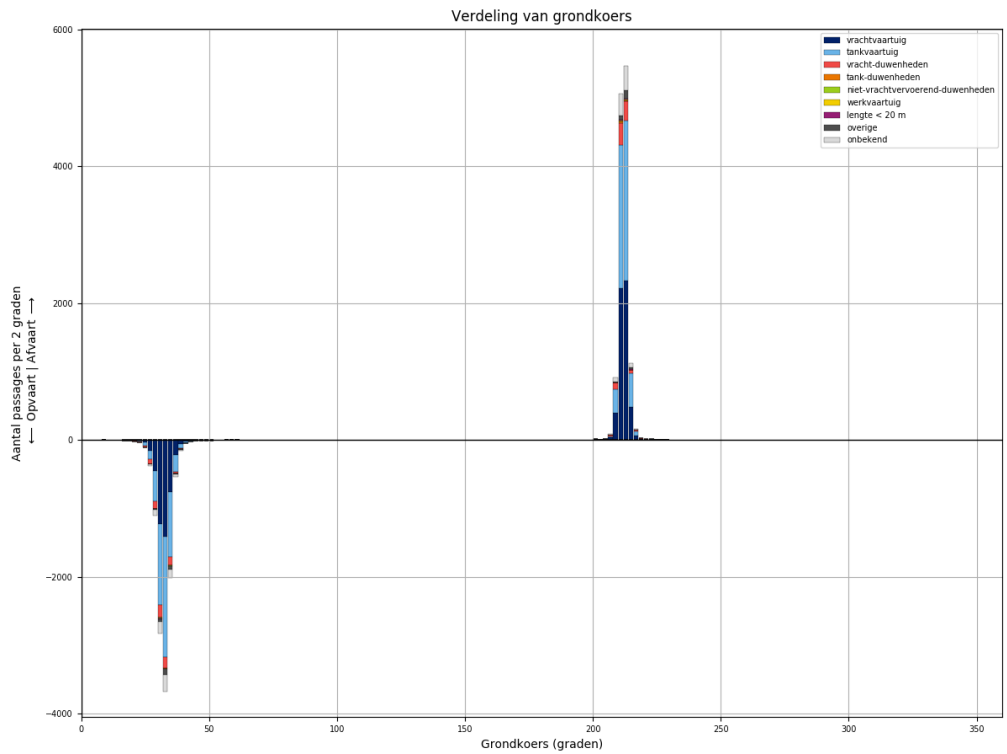


Figuur 160-2 - Lengteverdeling van schepen die L916 passeren





Figuur 160-3 - Snelheidsverdeling van schepen bij passage van L916

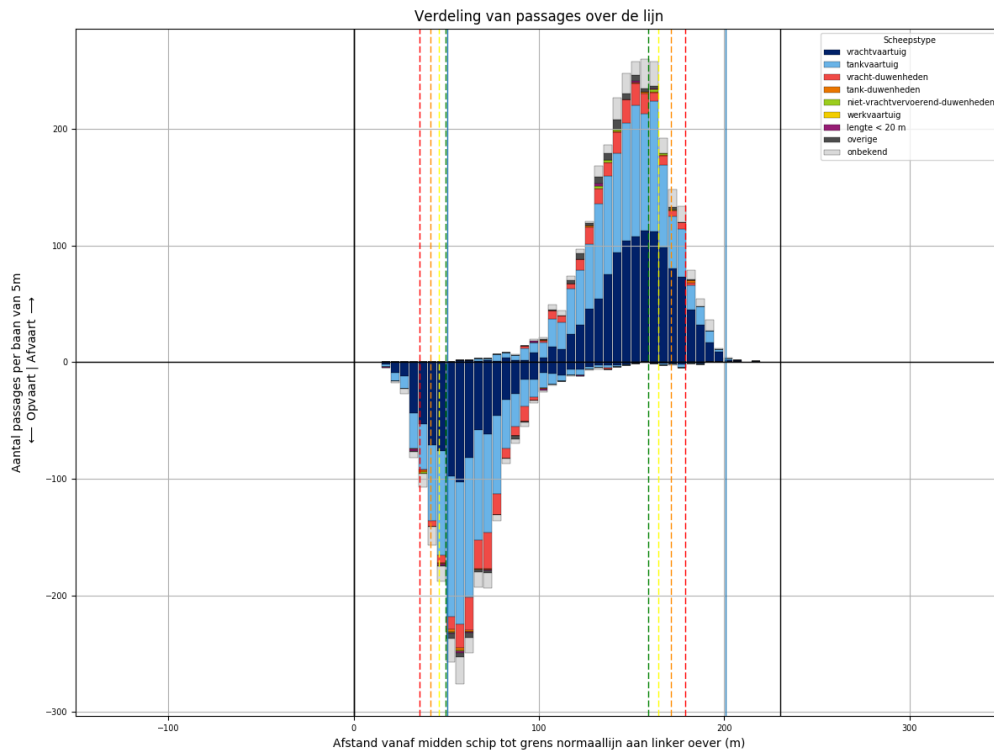


Figuur 160-4 - Koersverdeling van alle schepen bij passage van L916. Passages waarvoor de koers meer dan 30 graden afwijkt van het gemiddelde (per richting), worden niet meegeteld in de tabellen.

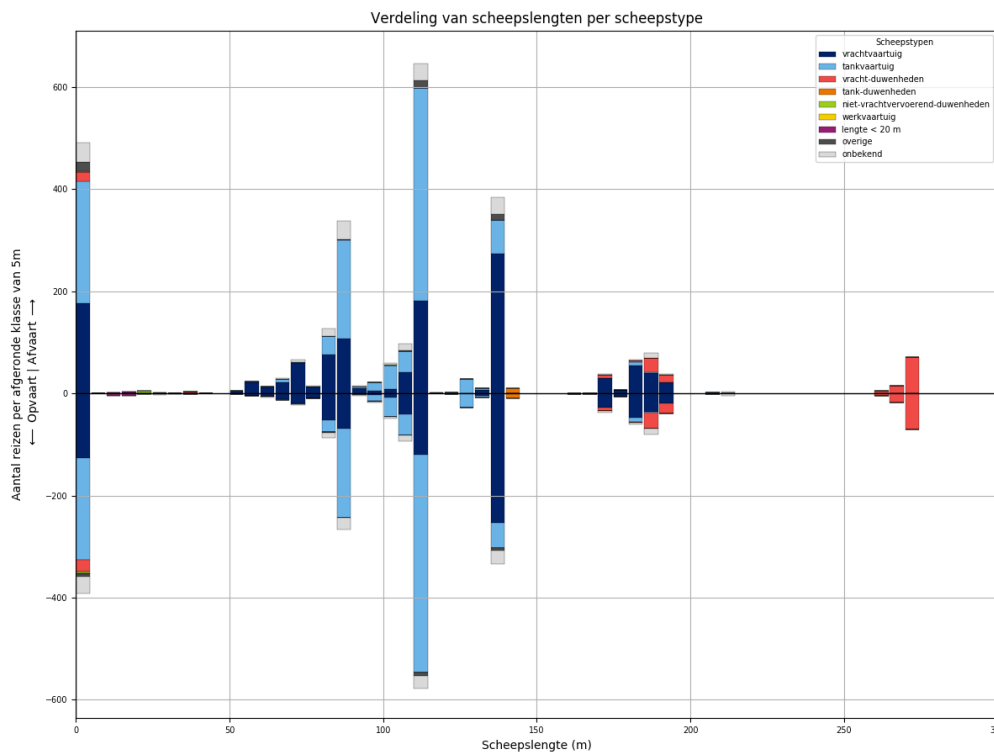
Tabel 160-1 - Aantallen passages per scheepstype, richting en grootteklasse voor L916

Scheepstype	Richting	Passages totaal	0m - 25m	25m - 50m	50m - 75m	75m - 100m	100m - 125m	125m - 150m	150m - 175m	175m - 200m	>200m
vrachtvaartuig	Af	<b>5588</b>	883	10	491	956	1091	1426	133	575	23
	Op	<b>4405</b>	720	3	241	637	865	1276	124	522	17
tankvaartuig	Af	<b>5369</b>	1212	2	89	1127	2382	505	5	38	9
	Op	<b>4856</b>	1065	1	43	960	2267	453	5	53	9
vracht- duwenheden	Af	<b>787</b>	97	8		6	8	6	46	122	494
	Op	<b>740</b>	98	8	2	5	5	4	39	105	474
tank-duwenheden	Af	<b>35</b>						32	2	1	
	Op	<b>27</b>					1	25	1		
niet- vrachtvervoerend- duwenheden	Af	<b>19</b>	10	1		4		1			3
	Op	<b>12</b>	4	1		2	1				4
werkvaartuig	Af	<b>15</b>	11	1	2		1				
	Op	<b>8</b>	7		1						
lengte < 20 m	Af	<b>29</b>	29								
	Op	<b>22</b>	22								
overige	Af	<b>228</b>	37	2	8	13	44	124			
	Op	<b>198</b>	43		7	10	20	118			
onbekend	Af	<b>832</b>	166	2	23	202	205	161	3	47	23
	Op	<b>713</b>	156		14	132	189	150	8	43	21
<b>Totaal</b>	<b>Af</b>	<b>12902</b>	<b>2445</b>	<b>26</b>	<b>613</b>	<b>2308</b>	<b>3731</b>	<b>2255</b>	<b>189</b>	<b>783</b>	<b>552</b>
	<b>Op</b>	<b>10981</b>	<b>2115</b>	<b>13</b>	<b>308</b>	<b>1746</b>	<b>3348</b>	<b>2026</b>	<b>177</b>	<b>723</b>	<b>525</b>

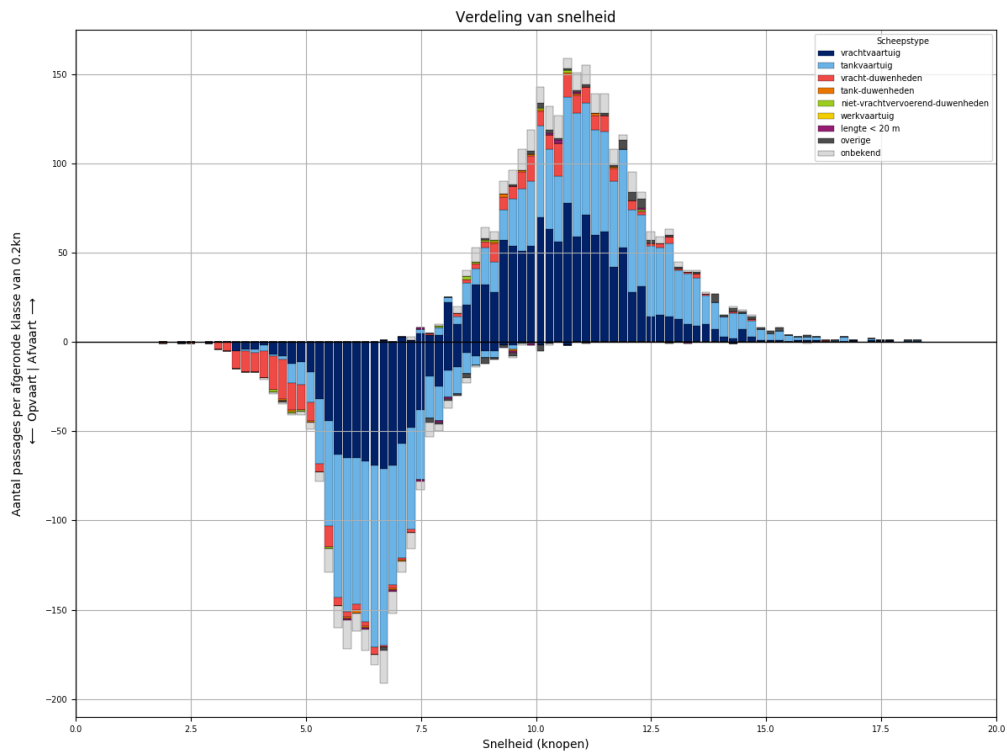
### 161 PASSAGES VAN L916 AFVOERRANGE 3



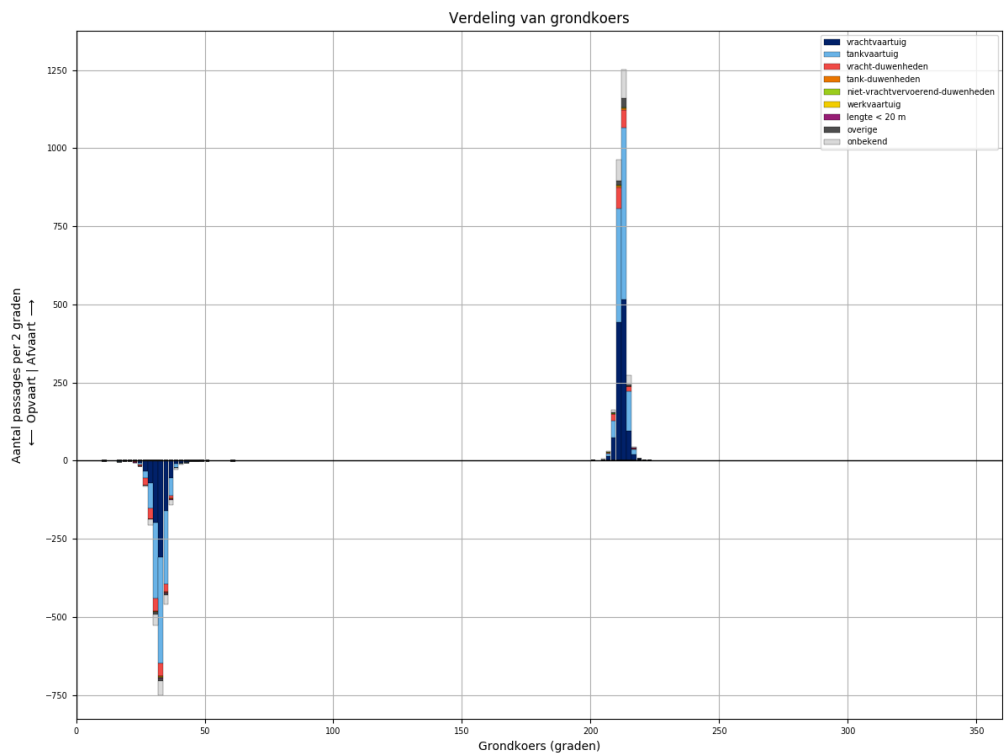
Figuur 161-1 - Verdeling van passage posities over L916



Figuur 161-2 - Lengteverdeling van schepen die L916 passeren



Figuur 161-3 - Snelheidsverdeling van schepen bij passage van L916

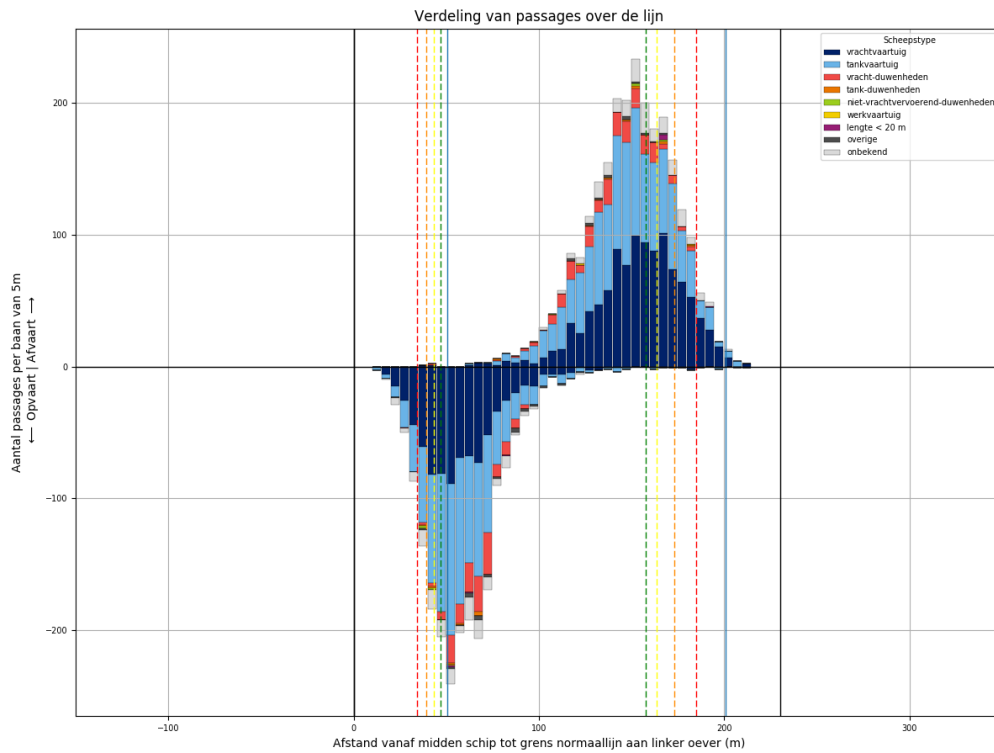


Figuur 161-4 - Koersverdeling van alle schepen bij passage van L916. Passages waarvoor de koers meer dan 30 graden afwijkt van het gemiddelde (per richting), worden niet meegeteld in de tabellen.

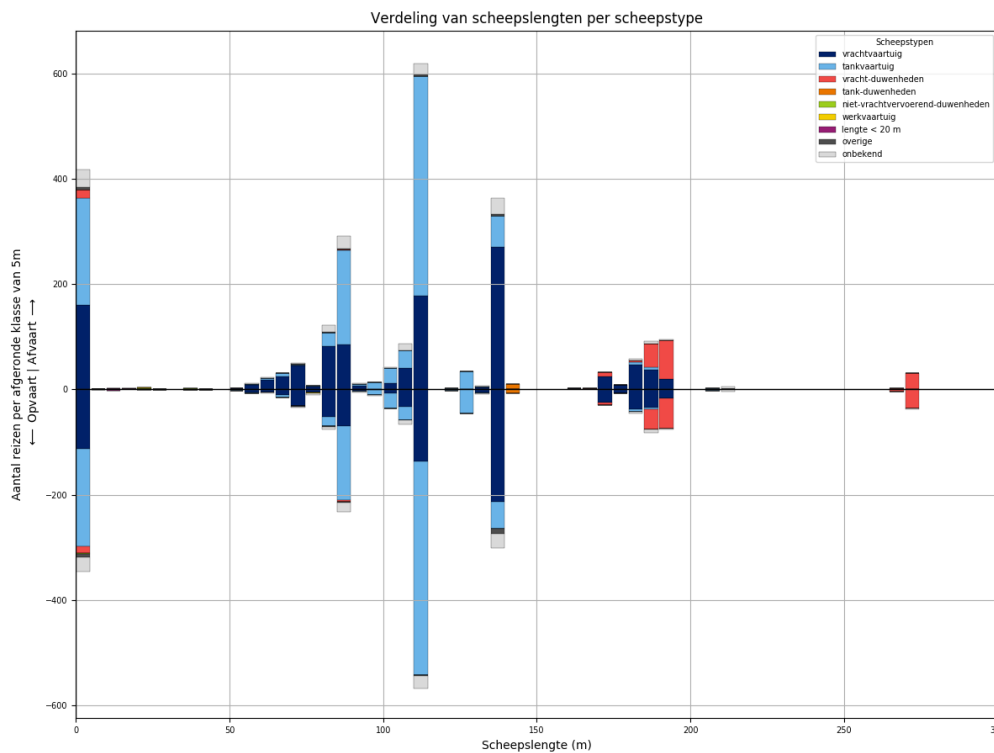
Tabel 161-1 - Aantallen passages per scheepstype, richting en grootteklasse voor L916

Scheepstype	Richting	Passages totaal	0m - 25m	25m - 50m	50m - 75m	75m - 100m	100m - 125m	125m - 150m	150m - 175m	175m - 200m	>200m
vrachtvaartuig	Af	<b>1172</b>	176	2	117	212	231	280	30	124	
	Op	<b>869</b>	126		43	134	169	259	28	110	
tankvaartuig	Af	<b>1122</b>	240		15	248	509	99		8	3
	Op	<b>1013</b>	200		3	213	506	80		10	1
vracht-duwenheden	Af	<b>170</b>	18	2	1	1			7	47	94
	Op	<b>179</b>	23	1		1			10	52	92
tank-duwenheden	Af	<b>10</b>						10			
	Op	<b>10</b>						10			
niet-vrachtvervoerend-duwenheden	Af	<b>9</b>	6	1		1	1				
	Op	<b>4</b>	4								
werkvaartuig	Af	<b>0</b>									
	Op	<b>0</b>									
lengte < 20 m	Af	<b>6</b>	6								
	Op	<b>9</b>	9								
overige	Af	<b>50</b>	19	1		2	16	12			
	Op	<b>22</b>	7	3		1	7	4			
onbekend	Af	<b>200</b>	39		7	54	50	33	2	12	3
	Op	<b>158</b>	32	1	2	35	39	27	2	15	5
<b>Totaal</b>	<b>Af</b>	<b>2739</b>	<b>504</b>	<b>6</b>	<b>140</b>	<b>518</b>	<b>807</b>	<b>434</b>	<b>39</b>	<b>191</b>	<b>100</b>
	<b>Op</b>	<b>2264</b>	<b>401</b>	<b>5</b>	<b>48</b>	<b>384</b>	<b>721</b>	<b>380</b>	<b>40</b>	<b>187</b>	<b>98</b>

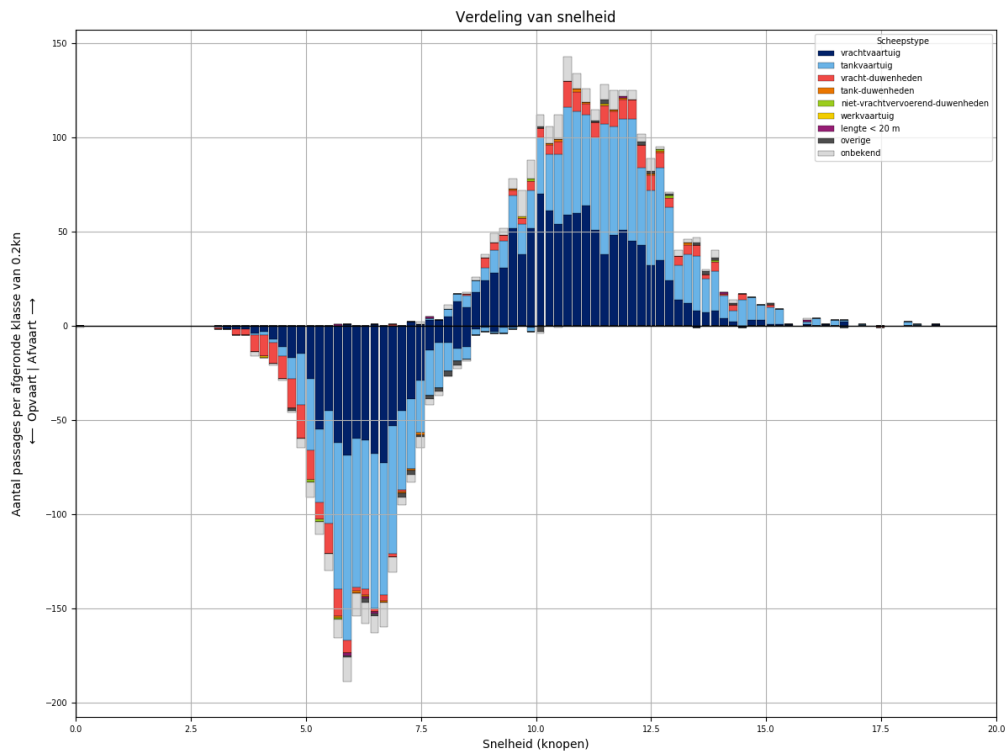
### 162 PASSAGES VAN L916 AFVOERRANGE 4



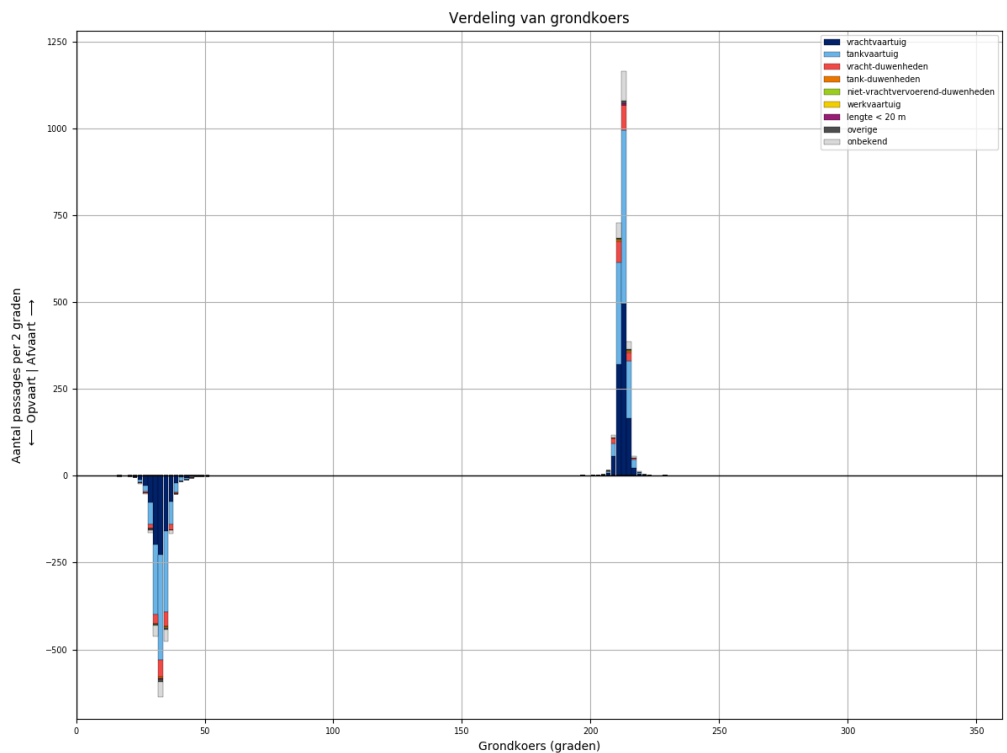
Figuur 162-1 - Verdeling van passage posities over L916



Figuur 162-2 - Lengteverdeling van schepen die L916 passeren



Figuur 162-3 - Snelheidsverdeling van schepen bij passage van L916



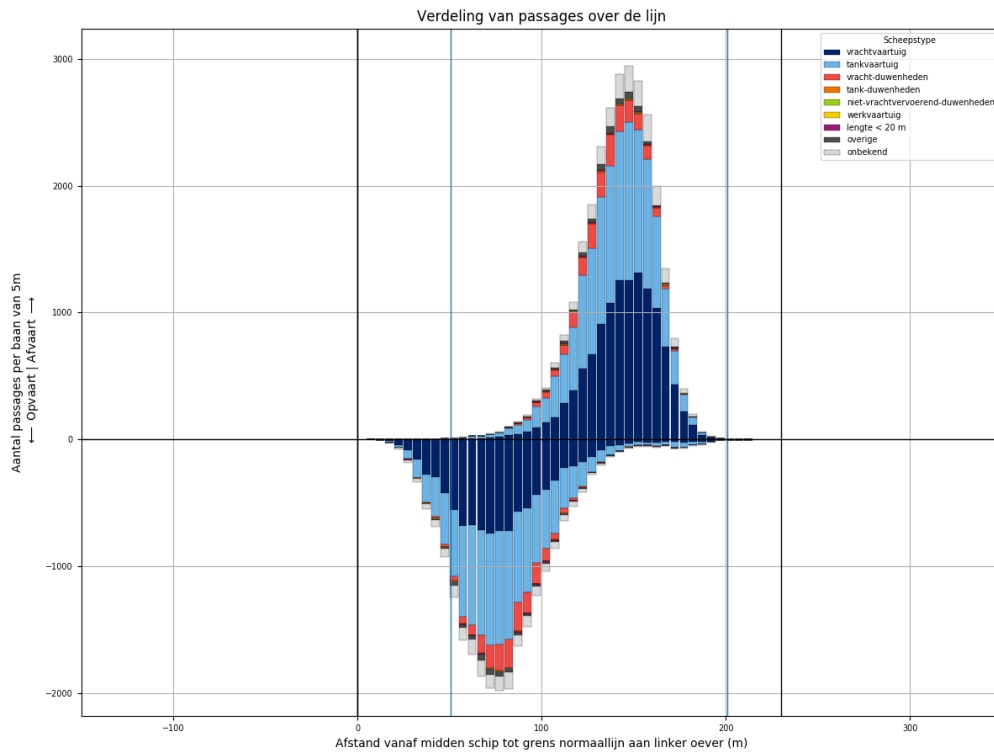
Figuur 162-4 - Koersverdeling van alle schepen bij passage van L916. Passages waarvoor de koers meer dan 30 graden afwijkt van het gemiddelde (per richting), worden niet meegeteld in de tabellen.

Tabel 162-1 - Aantallen passages per scheepstype, richting en grootteklasse voor L916

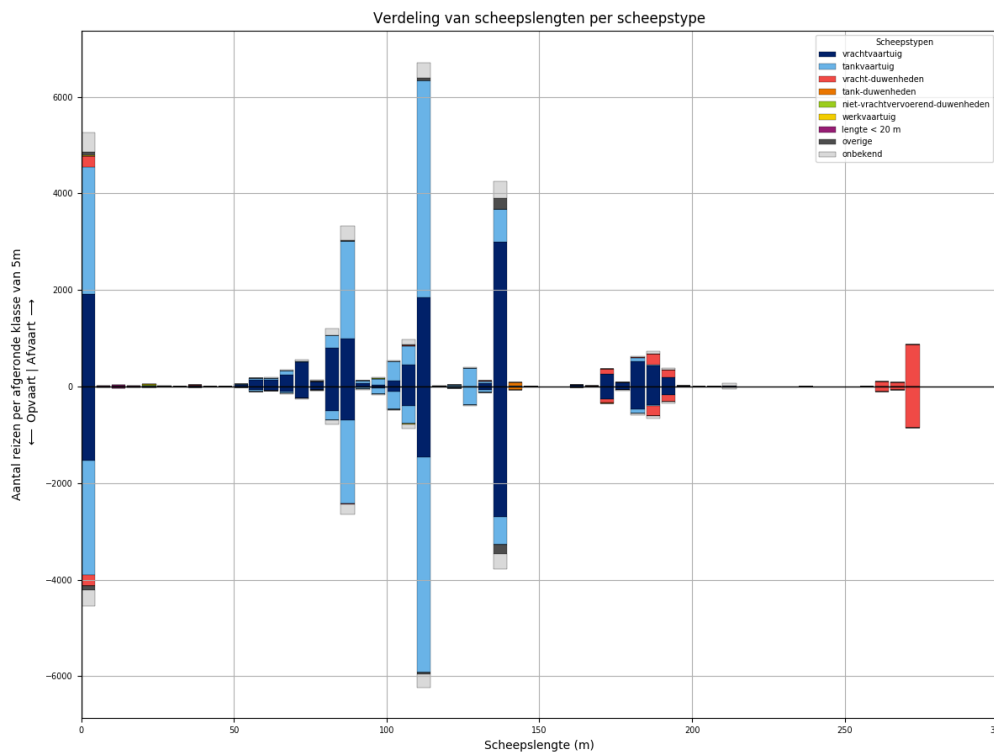
Scheepstype	Richting	Passages totaal	0m - 25m	25m - 50m	50m - 75m	75m - 100m	100m - 125m	125m - 150m	150m - 175m	175m - 200m	>200m
vrachtvaartuig	Af	<b>1088</b>	160	1	101	181	231	275	26	113	
	Op	<b>816</b>	113	1	53	130	177	220	25	97	
tankvaartuig	Af	<b>1027</b>	204	1	11	222	482	96		9	2
	Op	<b>937</b>	186	2	9	171	462	98		6	3
vracht- duwenheden	Af	<b>183</b>	16			1			11	121	34
	Op	<b>160</b>	12			4	1		5	98	40
tank-duwenheden	Af	<b>11</b>						11			
	Op	<b>7</b>						7			
niet- vrachtvervoerend- duwenheden	Af	<b>4</b>	3	1							
	Op	<b>3</b>	3								
werkvaartuig	Af	<b>2</b>	1	1							
	Op	<b>1</b>				1					
lengte < 20 m	Af	<b>5</b>	5								
	Op	<b>3</b>	3								
overige	Af	<b>14</b>	4		2	2	3	3			
	Op	<b>22</b>	6		1	3	2	10			
onbekend	Af	<b>164</b>	34		6	40	36	32		10	6
	Op	<b>135</b>	28		3	28	31	29		11	5
<b>Totaal</b>	<b>Af</b>	<b>2498</b>	<b>427</b>	<b>4</b>	<b>120</b>	<b>446</b>	<b>752</b>	<b>417</b>	<b>37</b>	<b>253</b>	<b>42</b>
	<b>Op</b>	<b>2084</b>	<b>351</b>	<b>3</b>	<b>66</b>	<b>337</b>	<b>673</b>	<b>364</b>	<b>30</b>	<b>212</b>	<b>48</b>



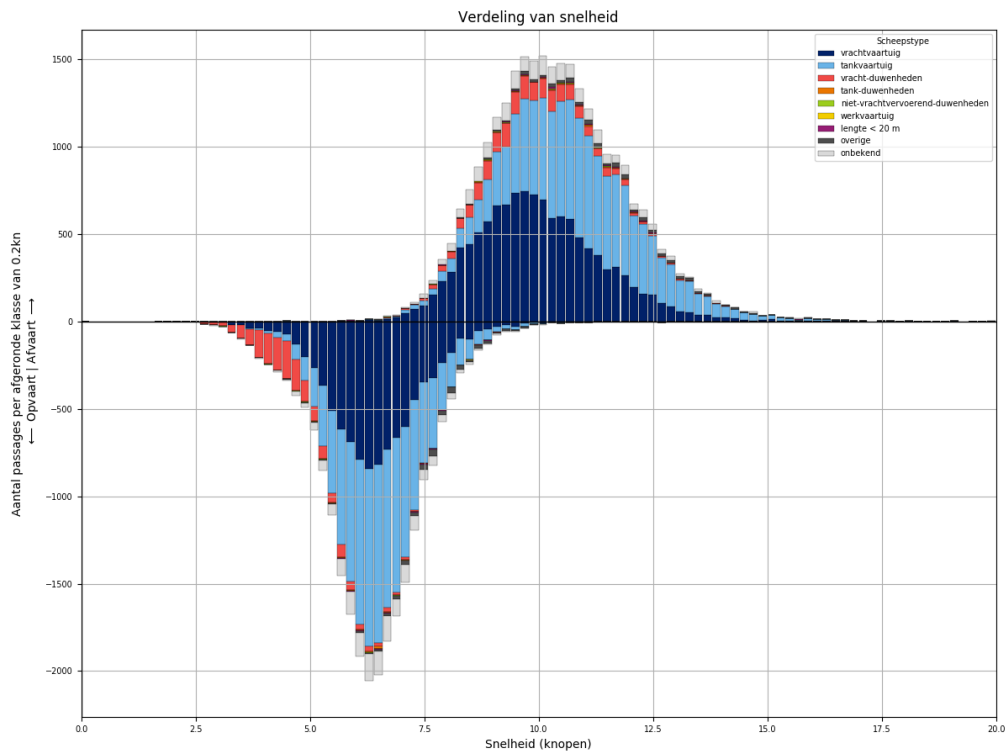
### 163 PASSAGES VAN L917 ALLE AFVOERRANGES



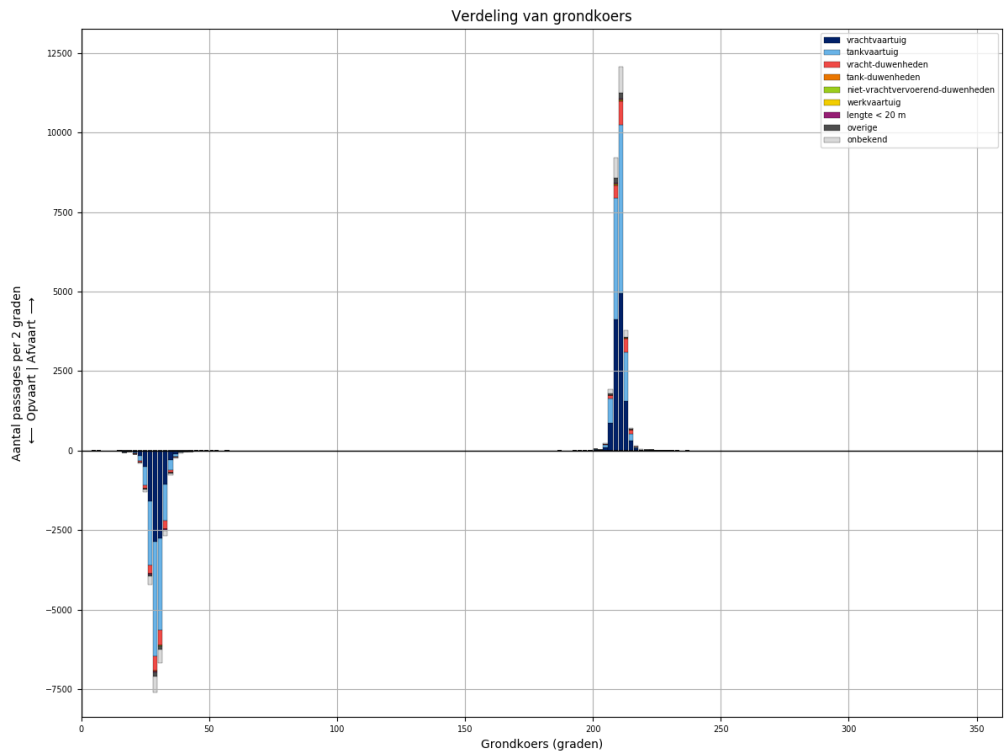
Figuur 163-1 - Verdeling van passage posities over L917



Figuur 163-2 - Lengteverdeling van schepen die L917 passeren



Figuur 163-3 - Snelheidsverdeling van schepen bij passage van L917

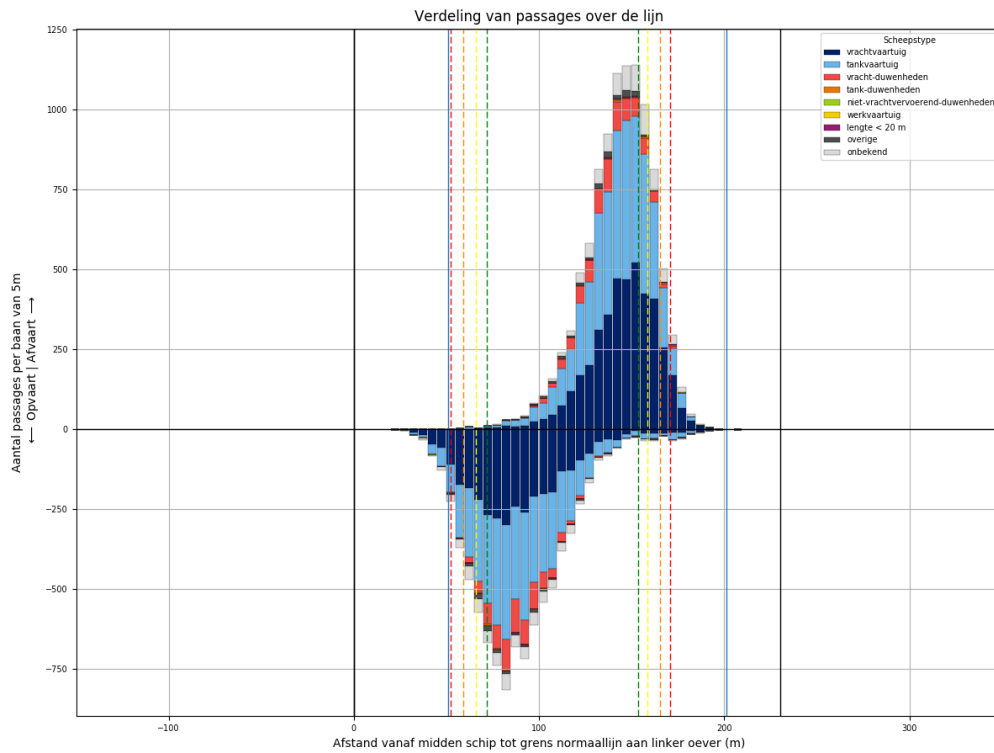


Figuur 163-4 - Koersverdeling van alle schepen bij passage van L917. Passages waarvoor de koers meer dan 30 graden afwijkt van het gemiddelde (per richting), worden niet meegeteld in de tabellen.

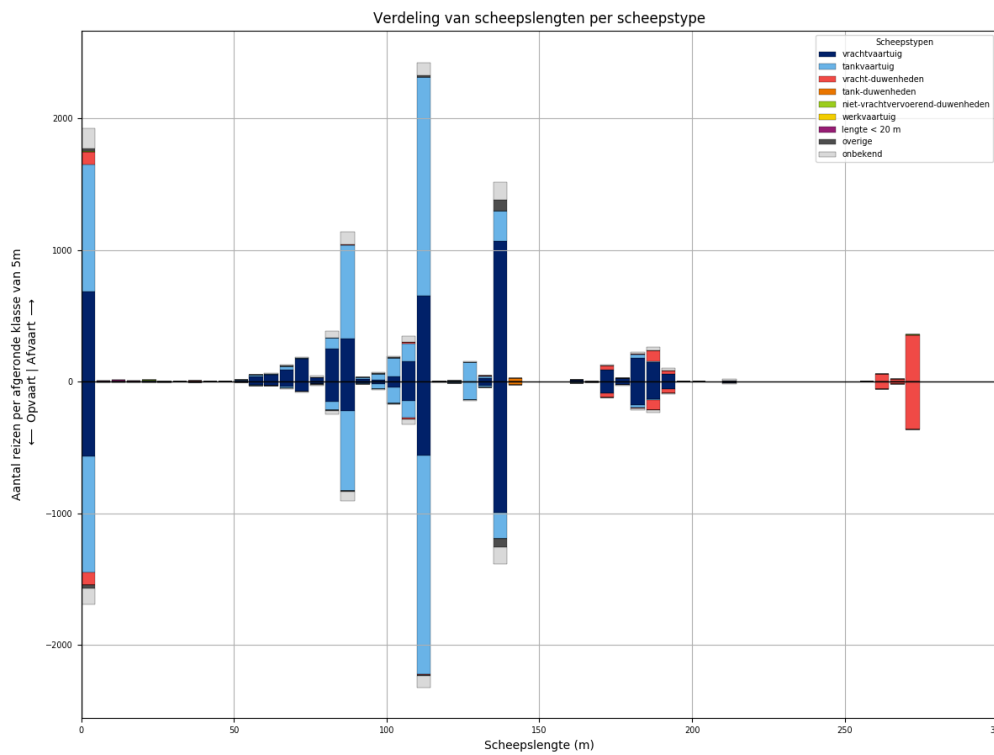
Tabel 163-1 - Aantallen passages per scheepstype, richting en grootteklasse voor L917

Scheepstype	Richting	Passages totaal	0m - 25m	25m - 50m	50m - 75m	75m - 100m	100m - 125m	125m - 150m	150m - 175m	175m - 200m	>200m
vrachtvaartuig	Af	<b>12077</b>	1918	19	1068	2008	2414	3079	298	1232	41
	Op	<b>9573</b>	1538	7	504	1334	1989	2780	275	1117	29
tankvaartuig	Af	<b>11788</b>	2640	3	177	2440	5317	1099	5	93	14
	Op	<b>10834</b>	2364	3	83	2075	5201	991	7	94	16
vracht-duwenheden	Af	<b>1866</b>	233	16	2	18	23	7	99	405	1063
	Op	<b>1774</b>	228	14	2	13	19	5	90	366	1037
tank-duwenheden	Af	<b>83</b>						76	3	4	
	Op	<b>69</b>					1	65	2	1	
niet-vrachtvervoerend-duwenheden	Af	<b>42</b>	25	6		5	1	1			4
	Op	<b>25</b>	11	5		3	1			1	4
werkvaartuig	Af	<b>20</b>	13	3	2		2				
	Op	<b>10</b>	7		1	1	1				
lengte < 20 m	Af	<b>68</b>	68								
	Op	<b>54</b>	54								
overige	Af	<b>427</b>	83	4	13	29	75	223			
	Op	<b>355</b>	84	3	9	22	42	195			
onbekend	Af	<b>1887</b>	392	2	55	466	435	369	11	114	43
	Op	<b>1578</b>	336	1	25	312	397	339	15	113	40
<b>Totaal</b>	<b>Af</b>	<b>28258</b>	<b>5372</b>	<b>53</b>	<b>1317</b>	<b>4966</b>	<b>8267</b>	<b>4854</b>	<b>416</b>	<b>1848</b>	<b>1165</b>
	<b>Op</b>	<b>24272</b>	<b>4622</b>	<b>33</b>	<b>624</b>	<b>3760</b>	<b>7651</b>	<b>4375</b>	<b>389</b>	<b>1692</b>	<b>1126</b>

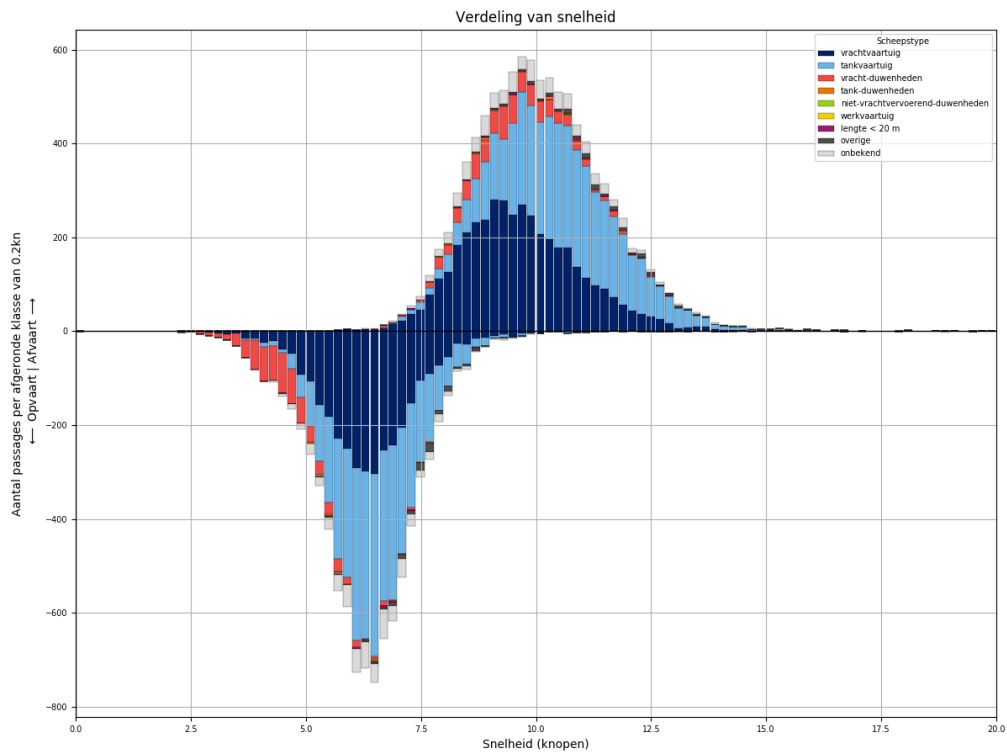
### 164 PASSAGES VAN L917 AFVOERRANGE 1



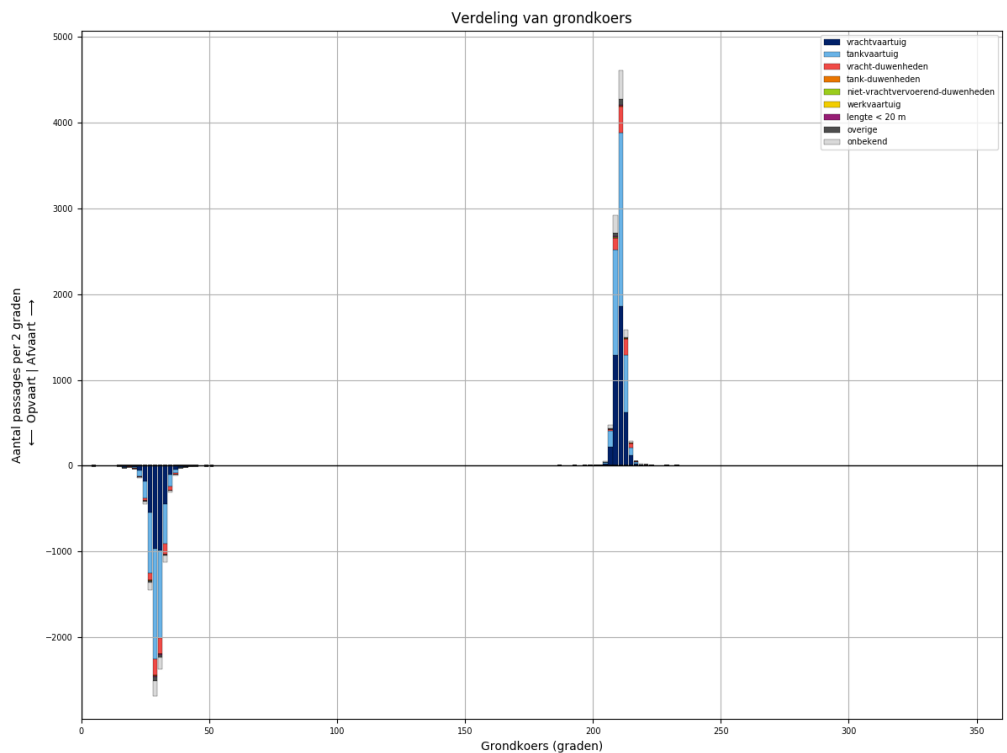
Figuur 164-1 - Verdeling van passage posities over L917



Figuur 164-2 - Lengteverdeling van schepen die L917 passeren



Figuur 164-3 - Snelheidsverdeling van schepen bij passage van L917

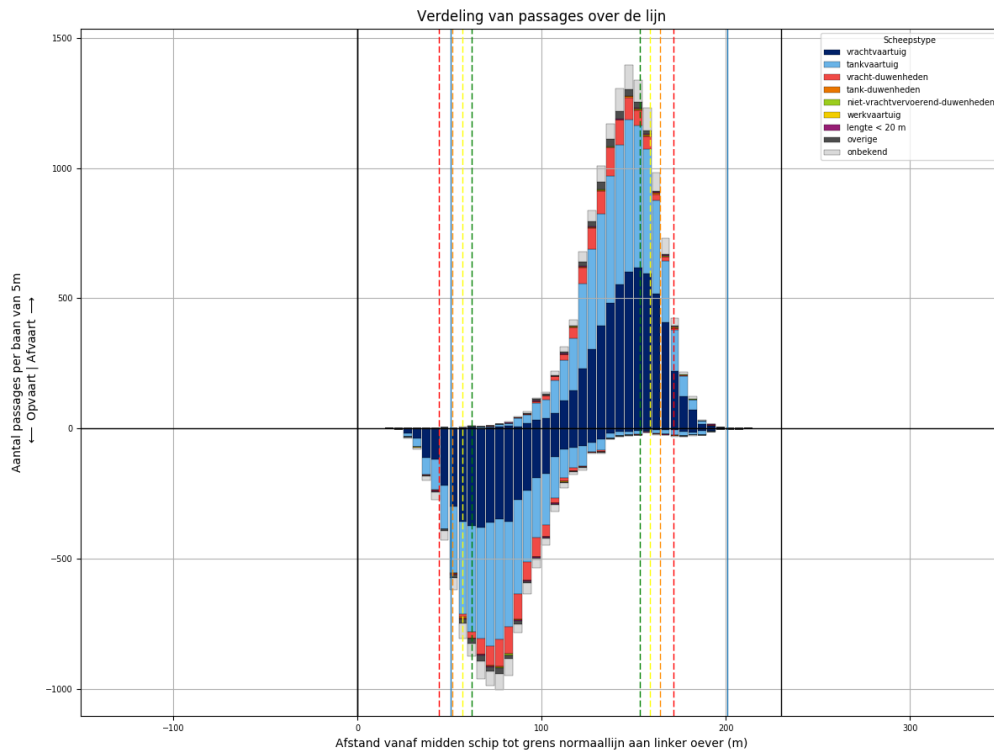


Figuur 164-4 - Koersverdeling van alle schepen bij passage van L917. Passages waarvoor de koers meer dan 30 graden afwijkt van het gemiddelde (per richting), worden niet meegeteld in de tabellen.

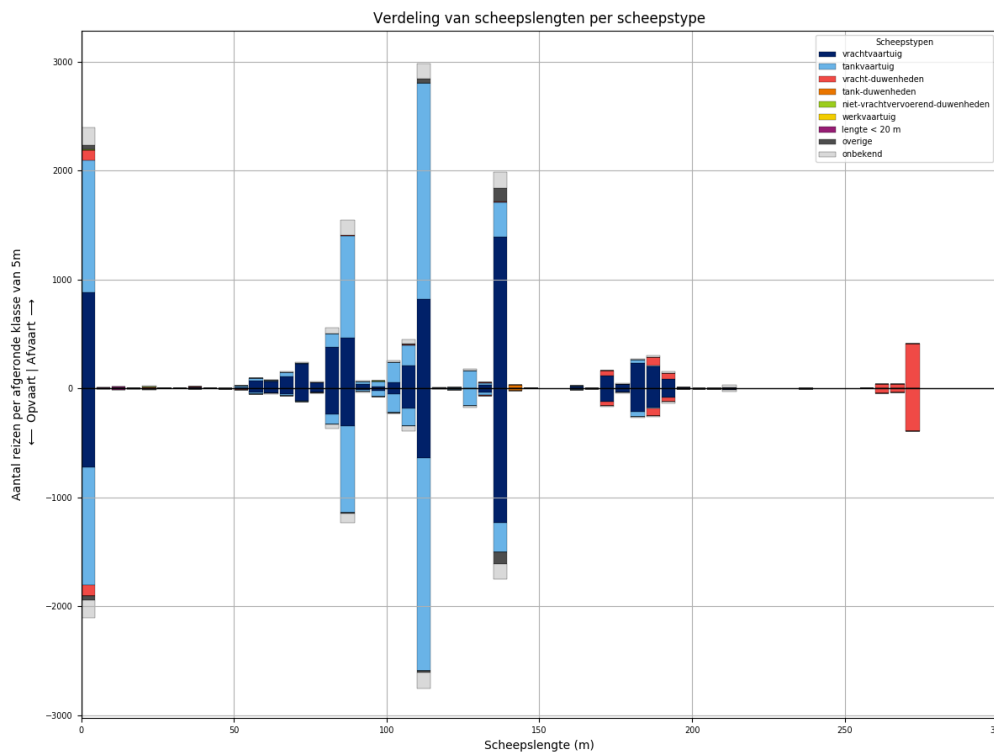
Tabel 164-1 - Aantallen passages per scheepstype, richting en grootteklasse voor L917

Scheepstype	Richting	Passages totaal	0m - 25m	25m - 50m	50m - 75m	75m - 100m	100m - 125m	125m - 150m	150m - 175m	175m - 200m	>200m
vrachtvaartuig	Af	<b>4193</b>	689	5	364	652	852	1097	105	413	16
	Op	<b>3416</b>	564	3	162	420	750	1025	95	388	9
tankvaartuig	Af	<b>4244</b>	966		62	840	1941	399		36	
	Op	<b>3937</b>	885		28	716	1922	352	1	31	2
vracht- duwenheden	Af	<b>719</b>	100	5	1	9	15	1	34	117	437
	Op	<b>699</b>	96	5		3	13	1	32	111	438
tank-duwenheden	Af	<b>26</b>						22	1	3	
	Op	<b>25</b>						23	1	1	
niet- vrachtvervoerend- duwenheden	Af	<b>10</b>	6	3							1
	Op	<b>6</b>		3		2				1	
werkvaartuig	Af	<b>6</b>	4	1			1				
	Op	<b>3</b>	2				1				
lengte < 20 m	Af	<b>29</b>	29								
	Op	<b>18</b>	18								
overige	Af	<b>131</b>	20	1	2	11	13	84			
	Op	<b>112</b>	26		1	7	11	67			
onbekend	Af	<b>692</b>	154		22	165	148	141	5	46	11
	Op	<b>560</b>	118		6	112	132	134	4	43	11
<b>Totaal</b>	<b>Af</b>	<b>10050</b>	<b>1968</b>	<b>15</b>	<b>451</b>	<b>1677</b>	<b>2970</b>	<b>1744</b>	<b>145</b>	<b>615</b>	<b>465</b>
	<b>Op</b>	<b>8776</b>	<b>1709</b>	<b>11</b>	<b>197</b>	<b>1260</b>	<b>2829</b>	<b>1602</b>	<b>133</b>	<b>575</b>	<b>460</b>

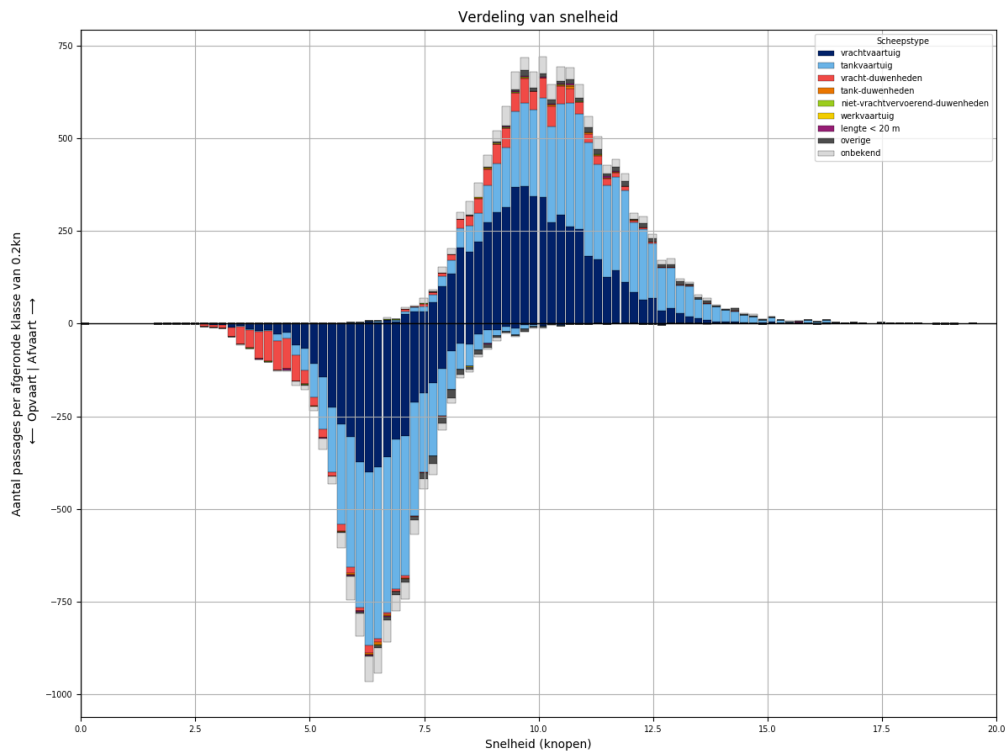
### 165 PASSAGES VAN L917 AFVOERRANGE 2



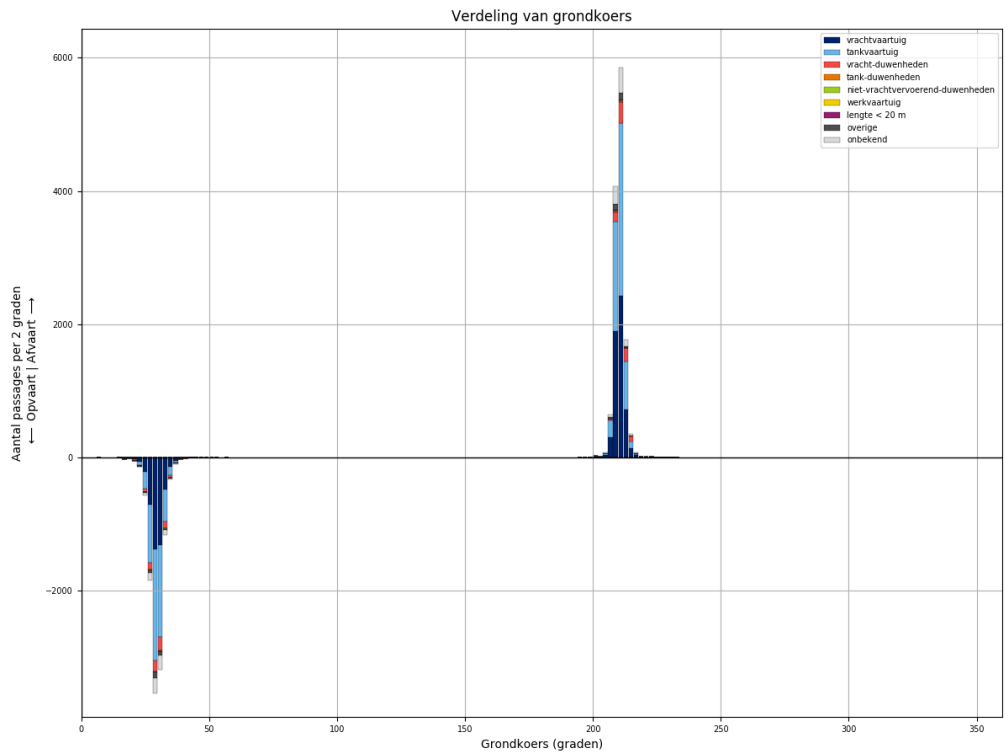
Figuur 165-1 - Verdeling van passage posities over L917



Figuur 165-2 - Lengteverdeling van schepen die L917 passeren



Figuur 165-3 - Snelheidsverdeling van schepen bij passage van L917



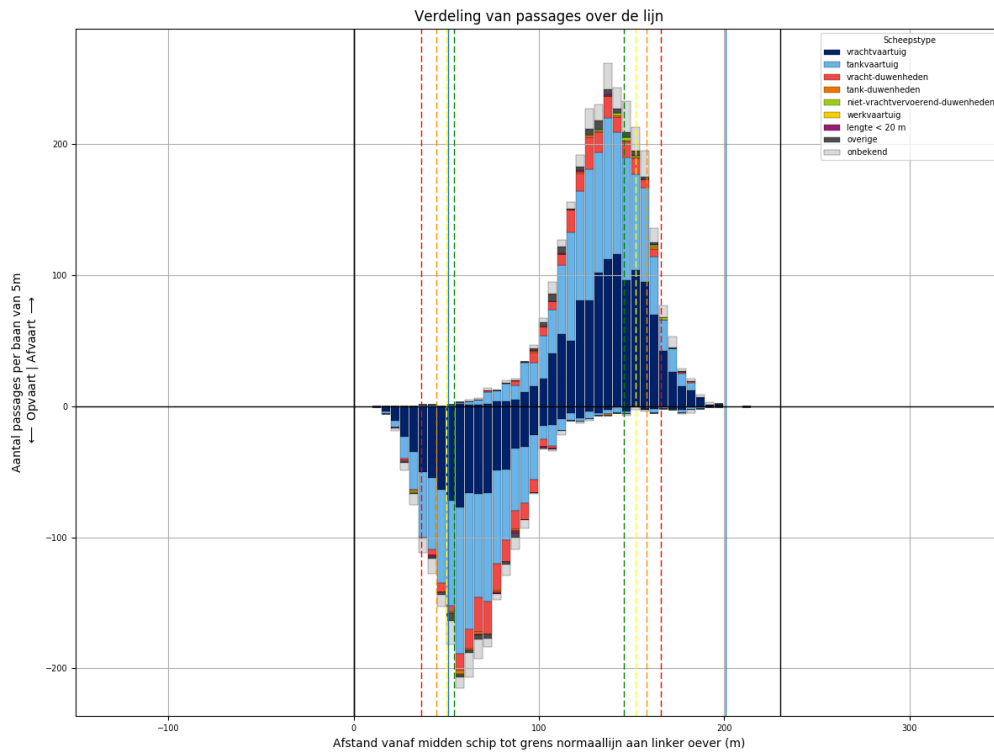
Figuur 165-4 - Koersverdeling van alle schepen bij passage van L917. Passages waarvoor de koers meer dan 30 graden afwijkt van het gemiddelde (per richting), worden niet meegeteld in de tabellen.



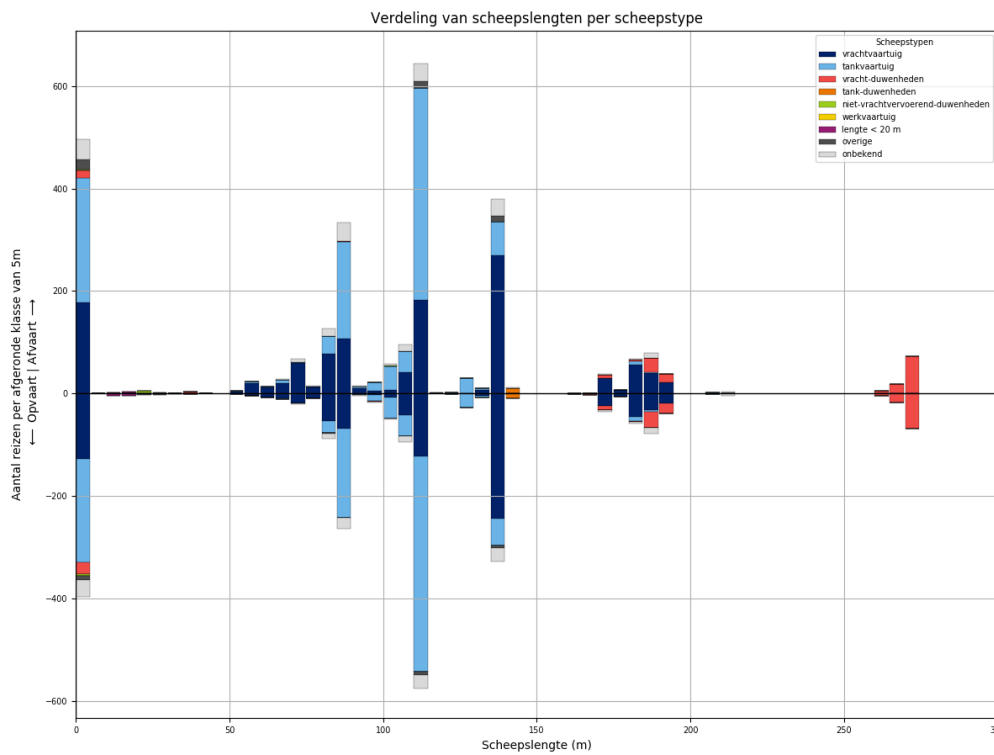
Tabel 165-1 - Aantallen passages per scheepstype, richting en grootteklasse voor L917

Scheepstype	Richting	Passages totaal	0m - 25m	25m - 50m	50m - 75m	75m - 100m	100m - 125m	125m - 150m	150m - 175m	175m - 200m	>200m
vrachtvaartuig	Af	<b>5580</b>	883	11	484	955	1086	1426	135	576	24
	Op	<b>4440</b>	724	3	248	645	880	1272	129	520	19
tankvaartuig	Af	<b>5375</b>	1216	2	89	1131	2376	507	5	40	9
	Op	<b>4904</b>	1084	1	41	966	2293	454	6	49	10
vracht-duwenheden	Af	<b>790</b>	99	9		6	8	6	47	121	494
	Op	<b>733</b>	97	8	2	5	5	4	40	105	467
tank-duwenheden	Af	<b>35</b>						32	2	1	
	Op	<b>25</b>					1	23	1		
niet- vrachtvervoerend- duwenheden	Af	<b>19</b>	10	1		4		1			3
	Op	<b>11</b>	4	1		1	1				4
werkvaartuig	Af	<b>12</b>	8	1	2		1				
	Op	<b>6</b>	5		1						
lengte < 20 m	Af	<b>28</b>	28								
	Op	<b>24</b>	24								
overige	Af	<b>231</b>	39	2	8	14	44	124			
	Op	<b>195</b>	43		7	11	22	112			
onbekend	Af	<b>825</b>	165	2	21	202	201	161	4	46	23
	Op	<b>719</b>	158		14	137	192	147	9	43	19
<b>Totaal</b>	<b>Af</b>	<b>12895</b>	<b>2448</b>	<b>28</b>	<b>604</b>	<b>2312</b>	<b>3716</b>	<b>2257</b>	<b>193</b>	<b>784</b>	<b>553</b>
	<b>Op</b>	<b>11057</b>	<b>2139</b>	<b>13</b>	<b>313</b>	<b>1765</b>	<b>3394</b>	<b>2012</b>	<b>185</b>	<b>717</b>	<b>519</b>

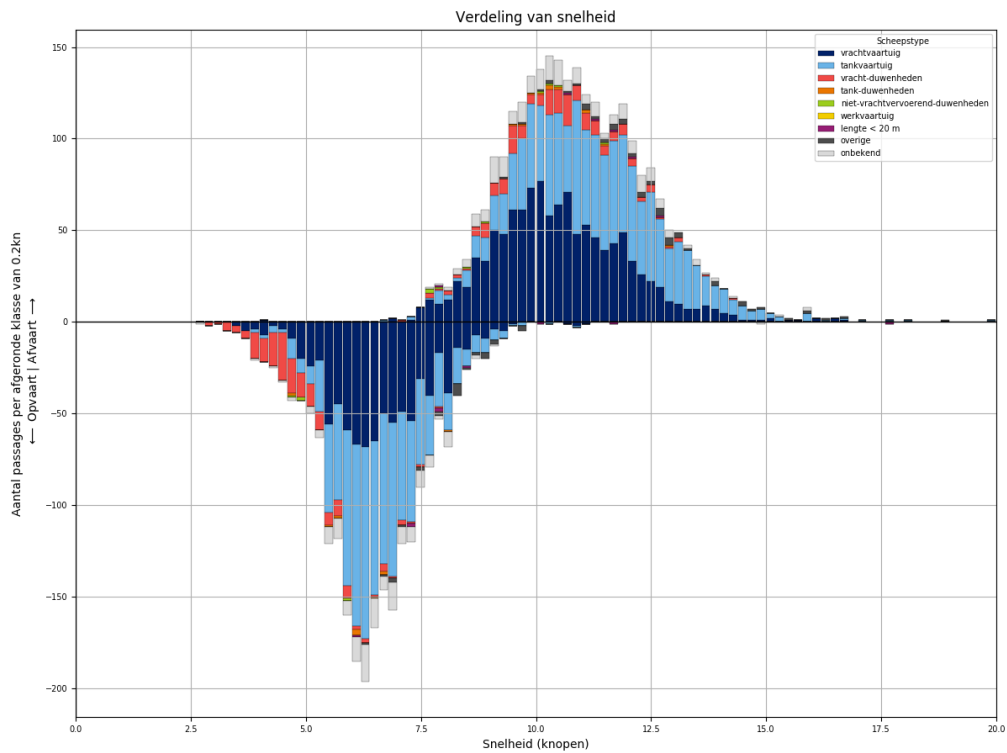
### 166 PASSAGES VAN L917 AFVOERRANGE 3



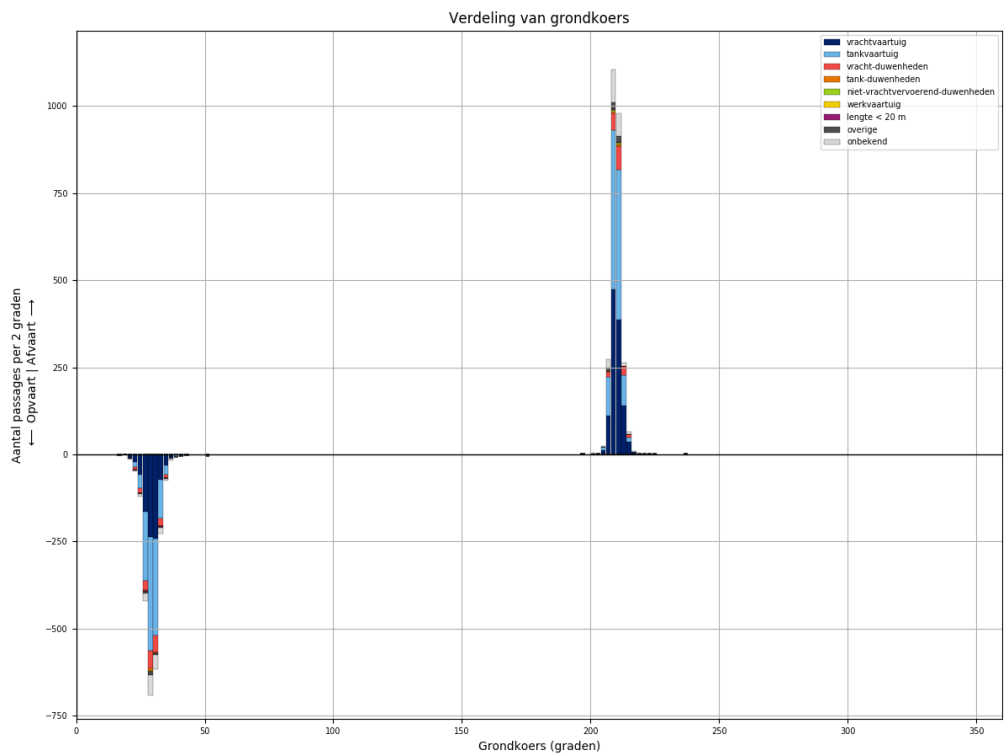
Figuur 166-1 - Verdeling van passage posities over L917



Figuur 166-2 - Lengteverdeling van schepen die L917 passeren



Figuur 166-3 - Snelheidsverdeling van schepen bij passage van L917

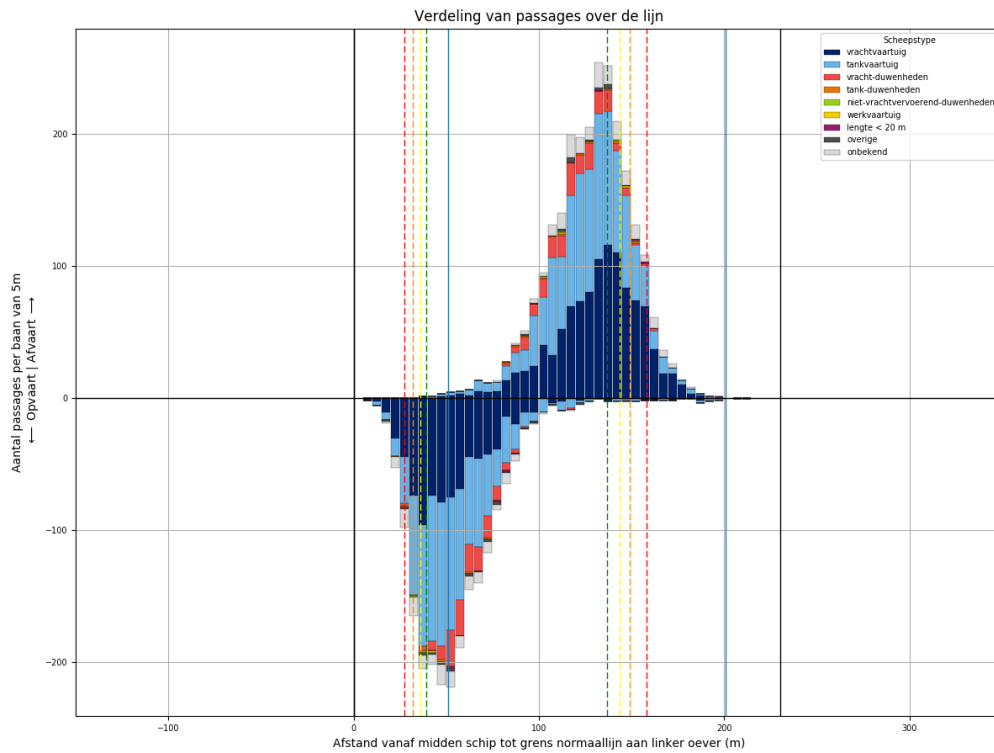


Figuur 166-4 - Koersverdeling van alle schepen bij passage van L917. Passages waarvoor de koers meer dan 30 graden afwijkt van het gemiddelde (per richting), worden niet meegeteld in de tabellen.

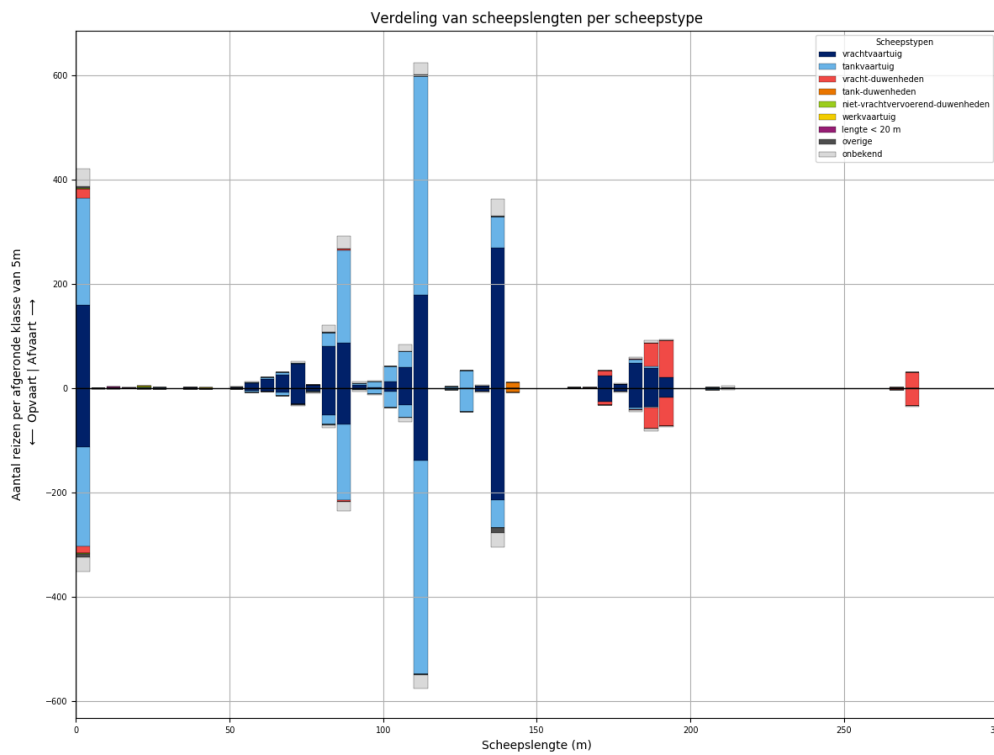
Tabel 166-1 - Aantallen passages per scheepstype, richting en grootteklasse voor L917

Scheepstype	Richting	Passages totaal	0m - 25m	25m - 50m	50m - 75m	75m - 100m	100m - 125m	125m - 150m	150m - 175m	175m - 200m	>200m
vrachtvaartuig	Af	1171	178	2	116	213	231	276	30	125	
	Op	855	128		41	135	172	249	25	105	
tankvaartuig	Af	1114	242		15	243	504	99		8	3
	Op	1011	201		3	211	503	83		9	1
vracht-duwenheden	Af	172	17	2	1	1			7	48	96
	Op	180	23	1		1			11	53	91
tank-duwenheden	Af	11						11			
	Op	10						10			
niet-vrachtvervoerend-duwenheden	Af	9	6	1		1	1				
	Op	4	4								
werkvaartuig	Af	0									
	Op	0									
lengte < 20 m	Af	6	6								
	Op	9	9								
overige	Af	50	20	1		2	15	12			
	Op	25	9	3		1	7	5			
onbekend	Af	202	39		7	54	51	34	2	12	3
	Op	159	32	1	2	35	40	27	2	15	5
<b>Totaal</b>	<b>Af</b>	<b>2735</b>	<b>508</b>	<b>6</b>	<b>139</b>	<b>514</b>	<b>802</b>	<b>432</b>	<b>39</b>	<b>193</b>	<b>102</b>
	<b>Op</b>	<b>2253</b>	<b>406</b>	<b>5</b>	<b>46</b>	<b>383</b>	<b>722</b>	<b>374</b>	<b>38</b>	<b>182</b>	<b>97</b>

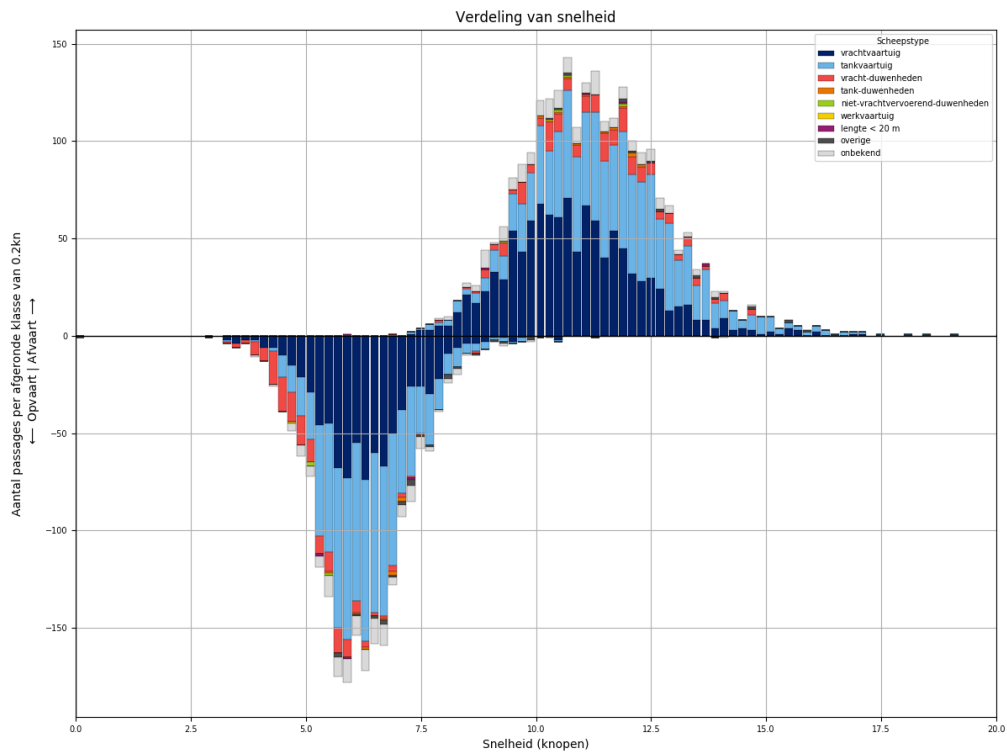
### 167 PASSAGES VAN L917 AFVOERRANGE 4



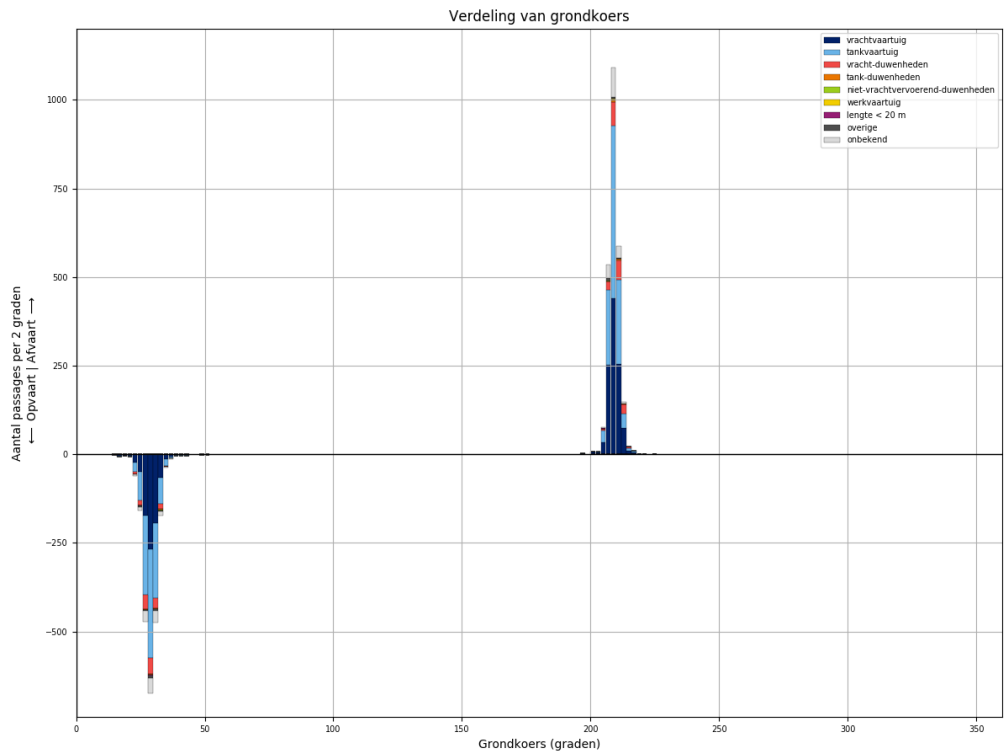
Figuur 167-1 - Verdeling van passage posities over L917



Figuur 167-2 - Lengteverdeling van schepen die L917 passeren



Figuur 167-3 - Snelheidsverdeling van schepen bij passage van L917

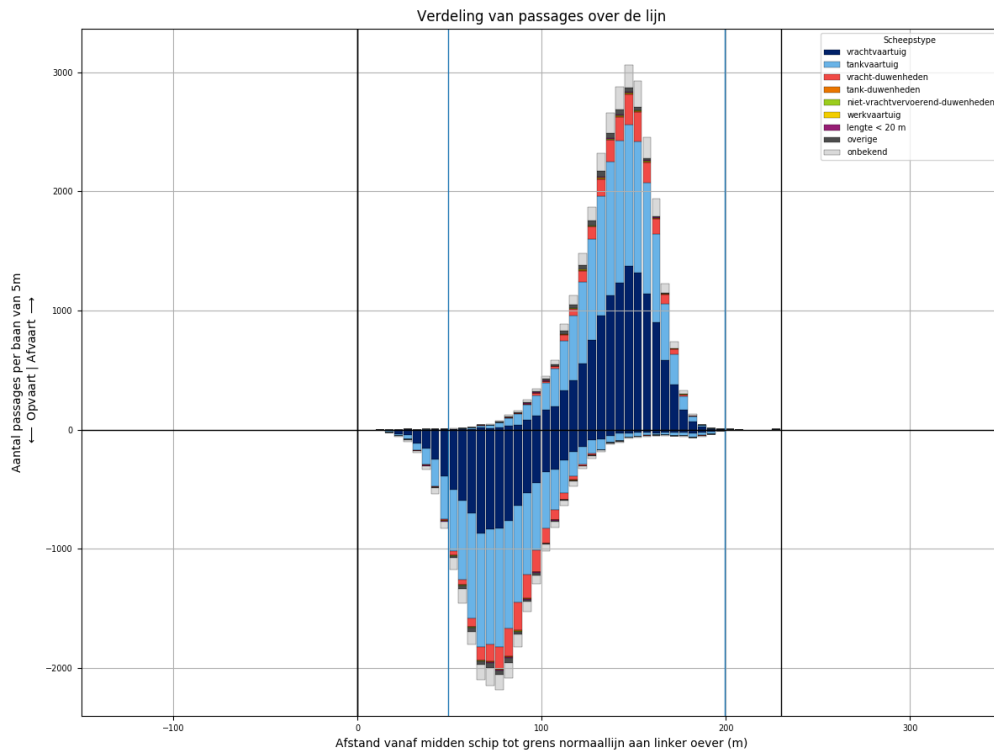


Figuur 167-4 - Koersverdeling van alle schepen bij passage van L917. Passages waarvoor de koers meer dan 30 graden afwijkt van het gemiddelde (per richting), worden niet meegeteld in de tabellen.

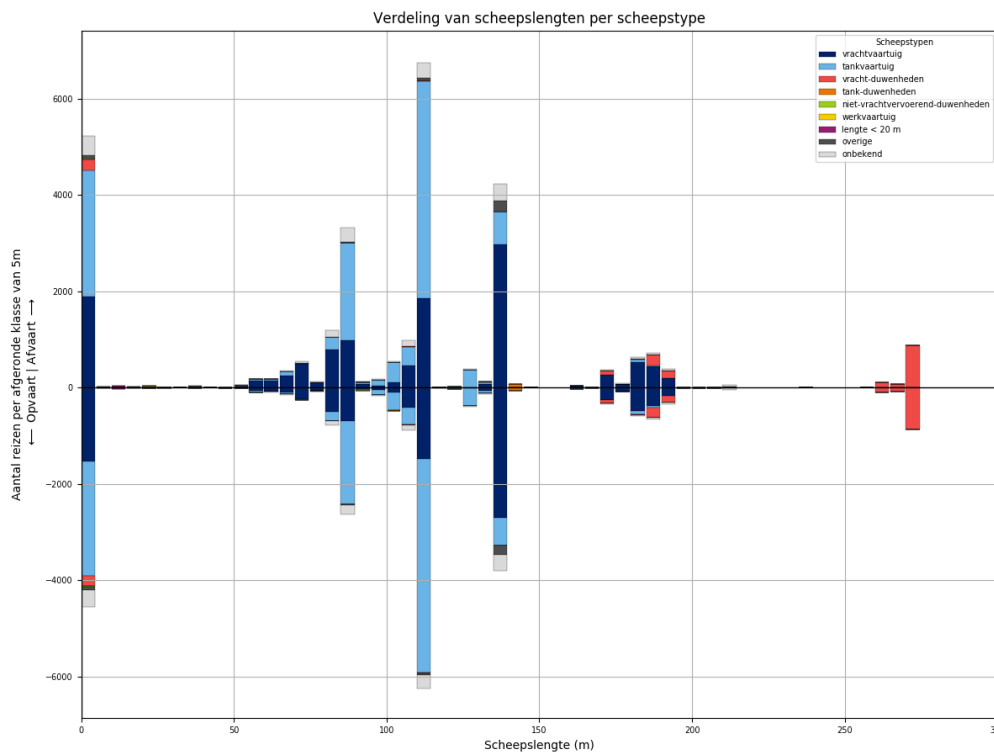
Tabel 167-1 - Aantallen passages per scheepstype, richting en grootteklasse voor L917

Scheepstype	Richting	Passages totaal	0m - 25m	25m - 50m	50m - 75m	75m - 100m	100m - 125m	125m - 150m	150m - 175m	175m - 200m	>200m
vrachtvaartuig	Af	<b>1090</b>	160	1	102	182	230	273	26	116	
	Op	<b>818</b>	113	1	51	130	179	220	26	98	
tankvaartuig	Af	<b>1024</b>	206	1	10	220	483	93		9	2
	Op	<b>950</b>	191	2	10	175	465	99		5	3
vracht-duwenheden	Af	<b>181</b>	17			2			11	118	33
	Op	<b>157</b>	12			4	1		6	96	38
tank-duwenheden	Af	<b>11</b>						11			
	Op	<b>8</b>						8			
niet-vrachtvervoerend-duwenheden	Af	<b>4</b>	3	1							
	Op	<b>3</b>	3								
werkvaartuig	Af	<b>2</b>	1	1							
	Op	<b>1</b>				1					
lengte < 20 m	Af	<b>5</b>	5								
	Op	<b>3</b>	3								
overige	Af	<b>14</b>	4		2	2	3	3			
	Op	<b>22</b>	6		1	3	2	10			
onbekend	Af	<b>162</b>	34		5	40	35	32		10	6
	Op	<b>137</b>	27		3	28	33	30		11	5
<b>Totaal</b>	<b>Af</b>	<b>2493</b>	<b>430</b>	<b>4</b>	<b>119</b>	<b>446</b>	<b>751</b>	<b>412</b>	<b>37</b>	<b>253</b>	<b>41</b>
	<b>Op</b>	<b>2099</b>	<b>355</b>	<b>3</b>	<b>65</b>	<b>341</b>	<b>680</b>	<b>367</b>	<b>32</b>	<b>210</b>	<b>46</b>

### 168 PASSAGES VAN L918 ALLE AFVOERRANGES

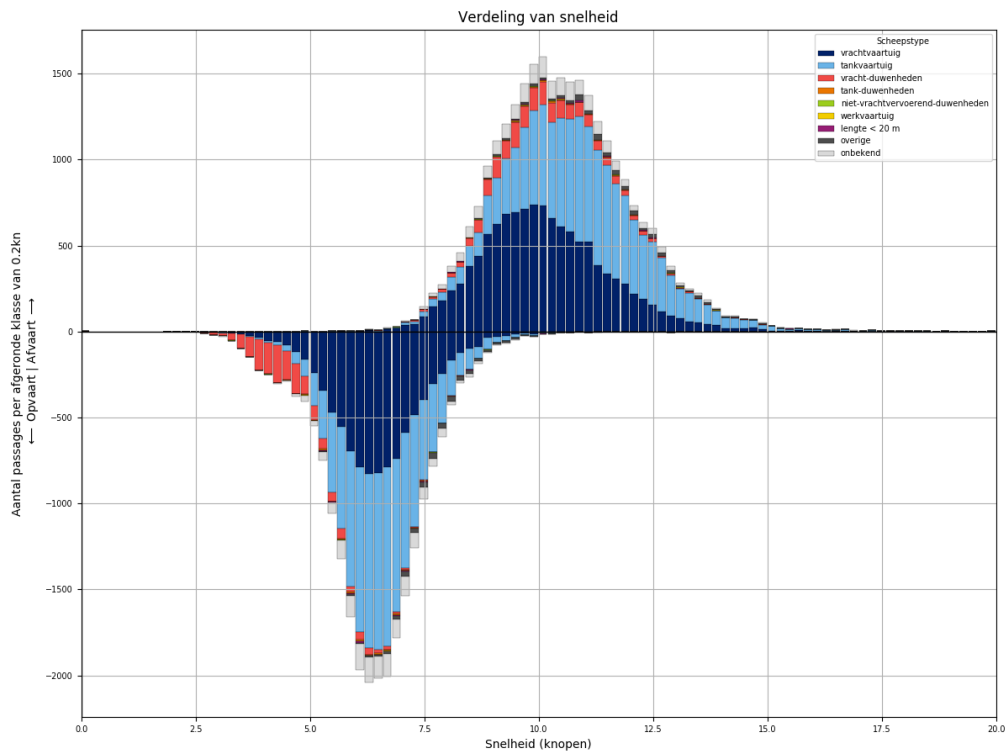


Figuur 168-1 - Verdeling van passage posities over L918

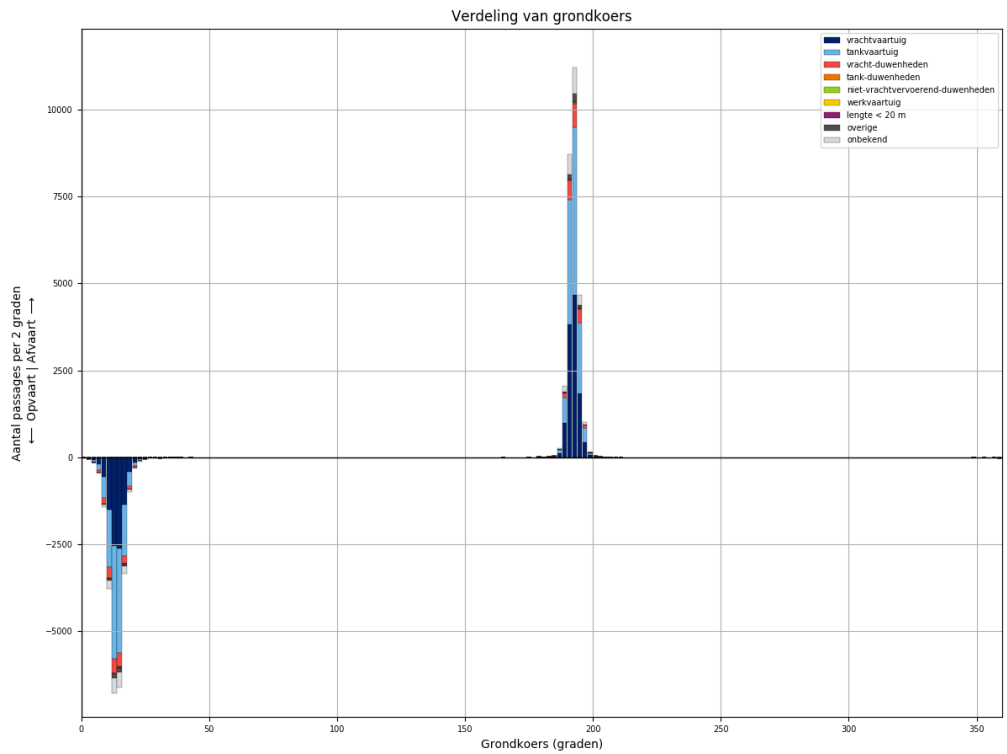


Figuur 168-2 - Lengteverdeling van schepen die L918 passeren





Figuur 168-3 - Snelheidsverdeling van schepen bij passage van L918

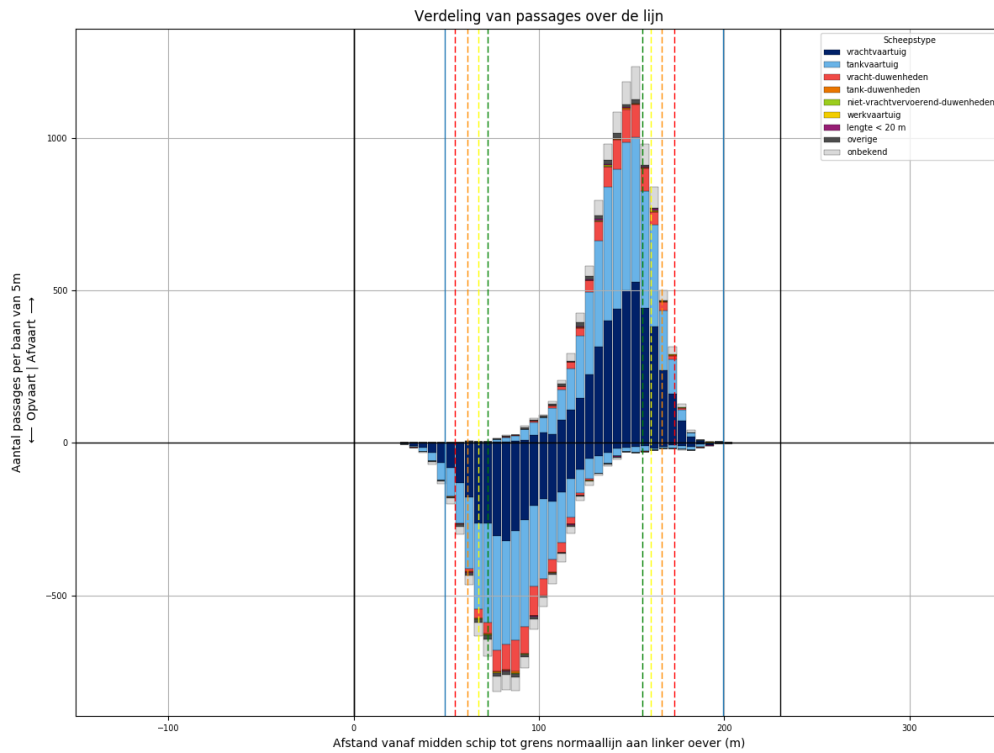


Figuur 168-4 - Koersverdeling van alle schepen bij passage van L918. Passages waarvoor de koers meer dan 30 graden afwijkt van het gemiddelde (per richting), worden niet meegeteld in de tabellen.

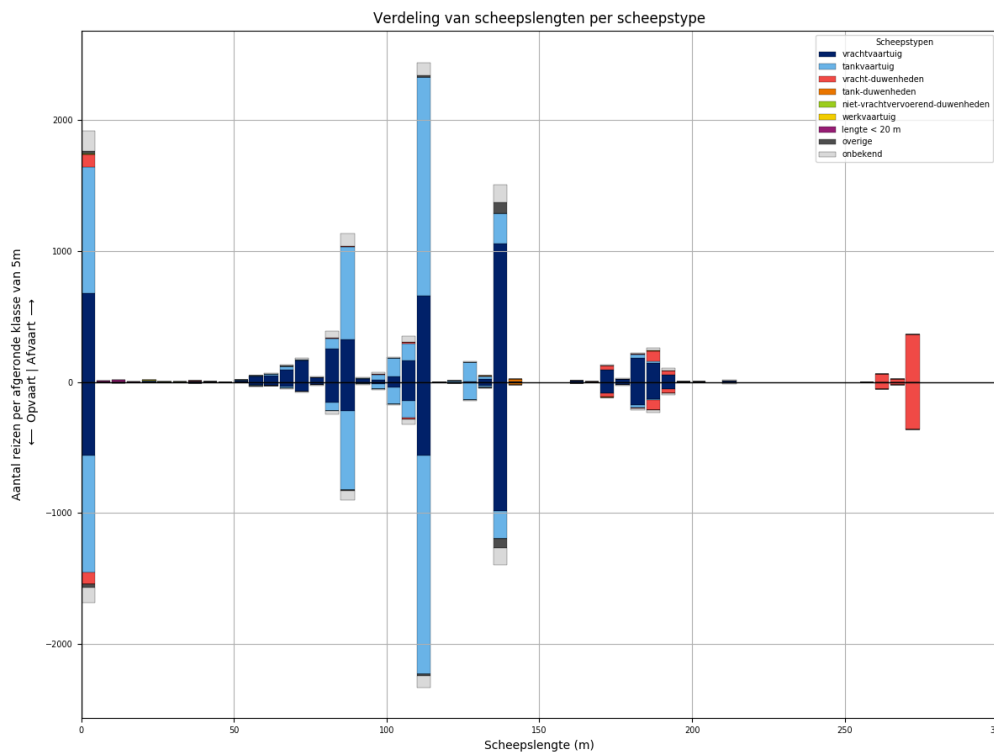
Tabel 168-1 - Aantallen passages per scheepstype, richting en grootteklasse voor L918

Scheepstype	Richting	Passages totaal	0m - 25m	25m - 50m	50m - 75m	75m - 100m	100m - 125m	125m - 150m	150m - 175m	175m - 200m	>200m
vrachtvaartuig	Af	<b>12028</b>	1892	19	1068	1998	2435	3058	294	1229	35
	Op	<b>9564</b>	1534	7	505	1328	1996	2775	270	1122	27
tankvaartuig	Af	<b>11769</b>	2636	3	175	2429	5325	1090	5	92	14
	Op	<b>10813</b>	2368	3	83	2058	5192	992	6	96	15
vracht-duwenheden	Af	<b>1858</b>	232	16	2	18	23	6	95	399	1067
	Op	<b>1769</b>	221	14	2	13	18	5	87	364	1045
tank-duwenheden	Af	<b>81</b>						74	3	4	
	Op	<b>72</b>					1	68	2	1	
niet-vrachtvervoerend-duwenheden	Af	<b>42</b>	25	6		5	1	1			4
	Op	<b>26</b>	11	5		4	1			1	4
werkvaartuig	Af	<b>21</b>	14	3	2		2				
	Op	<b>12</b>	9		1	1	1				
lengte < 20 m	Af	<b>68</b>	68								
	Op	<b>55</b>	55								
overige	Af	<b>424</b>	77	4	13	29	77	224			
	Op	<b>360</b>	82	3	9	21	42	203			
onbekend	Af	<b>1901</b>	398	2	58	468	438	369	10	115	43
	Op	<b>1575</b>	342	1	24	305	390	345	14	113	41
<b>Totaal</b>	<b>Af</b>	<b>28192</b>	<b>5342</b>	<b>53</b>	<b>1318</b>	<b>4947</b>	<b>8301</b>	<b>4822</b>	<b>407</b>	<b>1839</b>	<b>1163</b>
	<b>Op</b>	<b>24246</b>	<b>4622</b>	<b>33</b>	<b>624</b>	<b>3730</b>	<b>7641</b>	<b>4388</b>	<b>379</b>	<b>1697</b>	<b>1132</b>

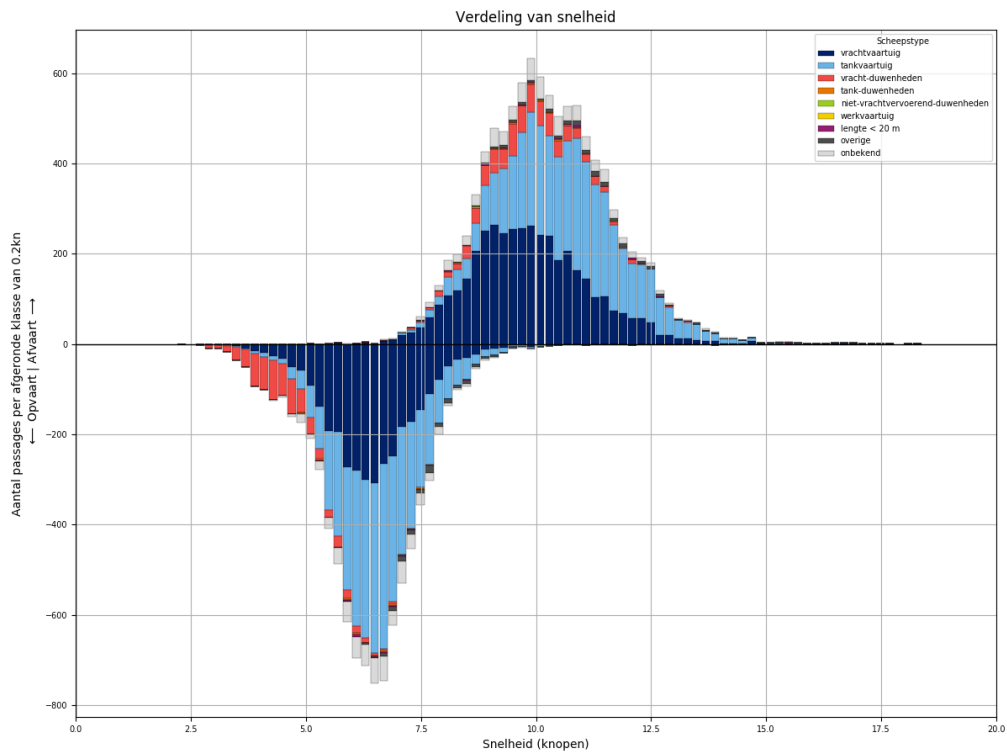
### 169 PASSAGES VAN L918 AFVOERRANGE 1



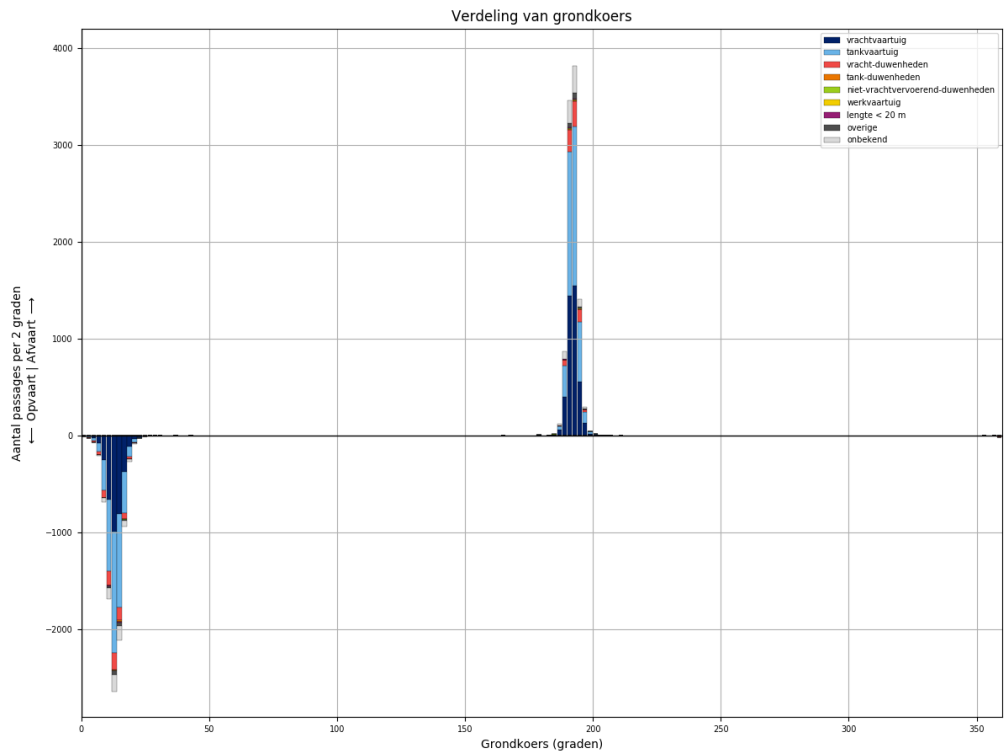
Figuur 169-1 - Verdeling van passage posities over L918



Figuur 169-2 - Lengteverdeling van schepen die L918 passeren



Figuur 169-3 - Snelheidsverdeling van schepen bij passage van L918

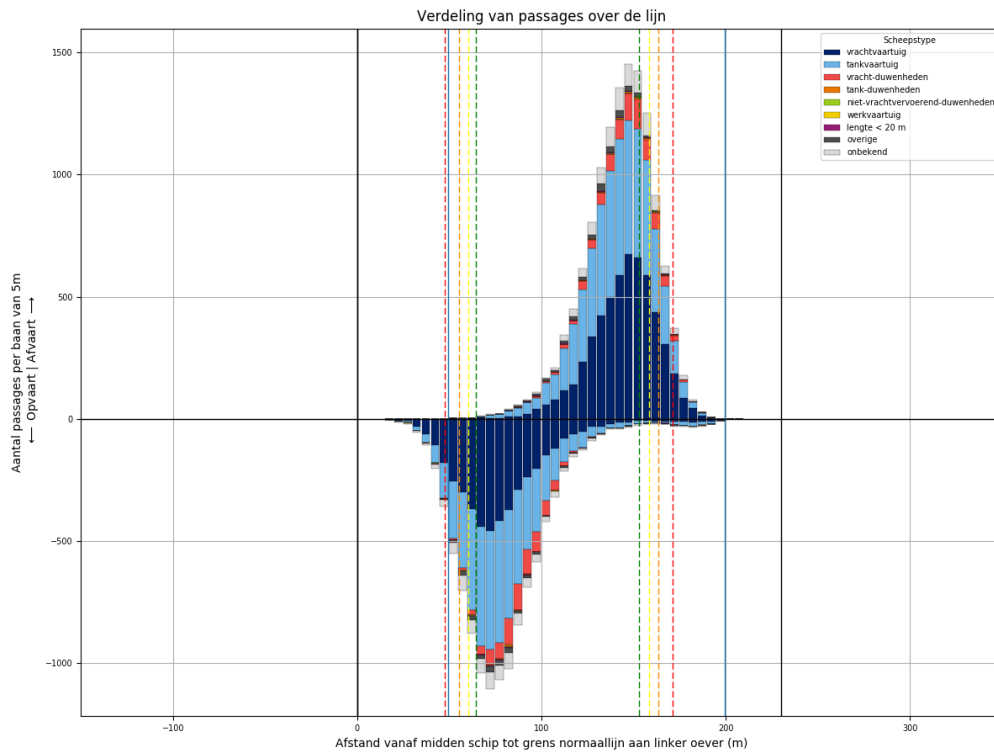


Figuur 169-4 - Koersverdeling van alle schepen bij passage van L918. Passages waarvoor de koers meer dan 30 graden afwijkt van het gemiddelde (per richting), worden niet meegeteld in de tabellen.

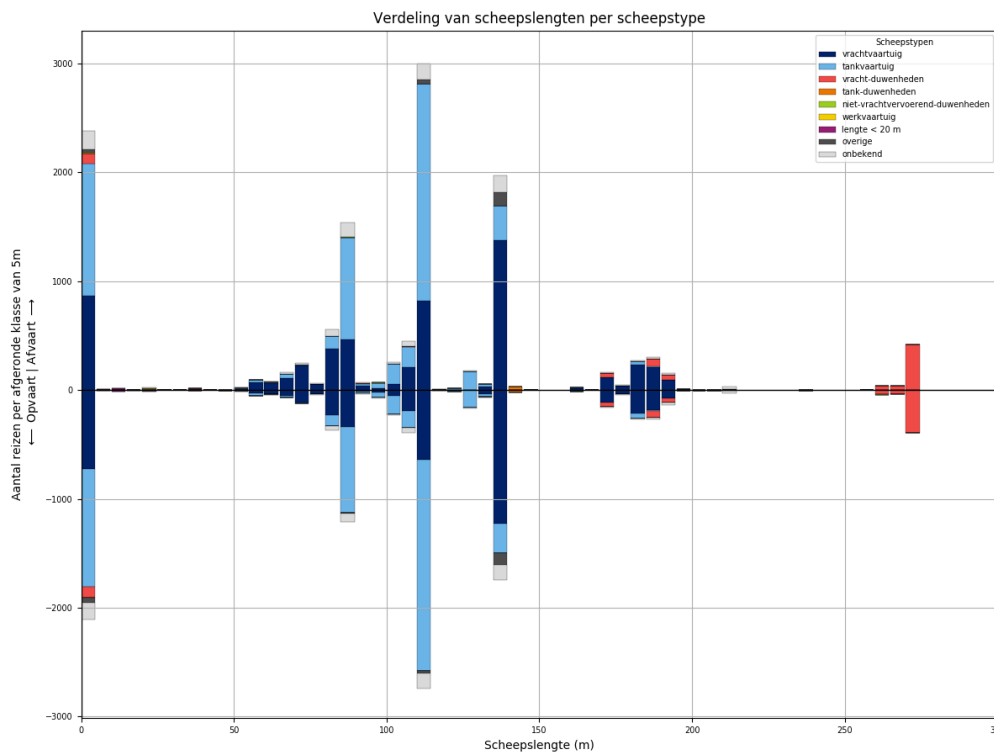
Tabel 169-1 - Aantallen passages per scheepstype, richting en grootteklasse voor L918

Scheepstype	Richting	Passages totaal	0m - 25m	25m - 50m	50m - 75m	75m - 100m	100m - 125m	125m - 150m	150m - 175m	175m - 200m	>200m
vrachtvaartuig	Af	<b>4172</b>	679	5	358	653	862	1088	104	410	13
	Op	<b>3419</b>	565	3	163	425	751	1021	95	388	8
tankvaartuig	Af	<b>4256</b>	972		62	835	1950	398		38	1
	Op	<b>3959</b>	892		26	710	1938	360		31	2
vracht-duwenheden	Af	<b>720</b>	99	5	1	9	15	1	34	114	442
	Op	<b>694</b>	89	5		3	12	1	31	111	442
tank-duwenheden	Af	<b>26</b>						22	1	3	
	Op	<b>26</b>						24	1	1	
niet-vrachtvervoerend-duwenheden	Af	<b>10</b>	6	3							1
	Op	<b>6</b>		3		2				1	
werkvaartuig	Af	<b>6</b>	4	1			1				
	Op	<b>3</b>	2				1				
lengte < 20 m	Af	<b>29</b>	29								
	Op	<b>19</b>	19								
overige	Af	<b>132</b>	20	1	2	11	13	85			
	Op	<b>120</b>	25		1	7	12	75			
onbekend	Af	<b>698</b>	159		23	166	149	138	5	47	11
	Op	<b>565</b>	120		6	114	132	134	4	44	11
<b>Totaal</b>	<b>Af</b>	<b>10049</b>	<b>1968</b>	<b>15</b>	<b>446</b>	<b>1674</b>	<b>2990</b>	<b>1732</b>	<b>144</b>	<b>612</b>	<b>468</b>
	<b>Op</b>	<b>8811</b>	<b>1712</b>	<b>11</b>	<b>196</b>	<b>1261</b>	<b>2846</b>	<b>1615</b>	<b>131</b>	<b>576</b>	<b>463</b>

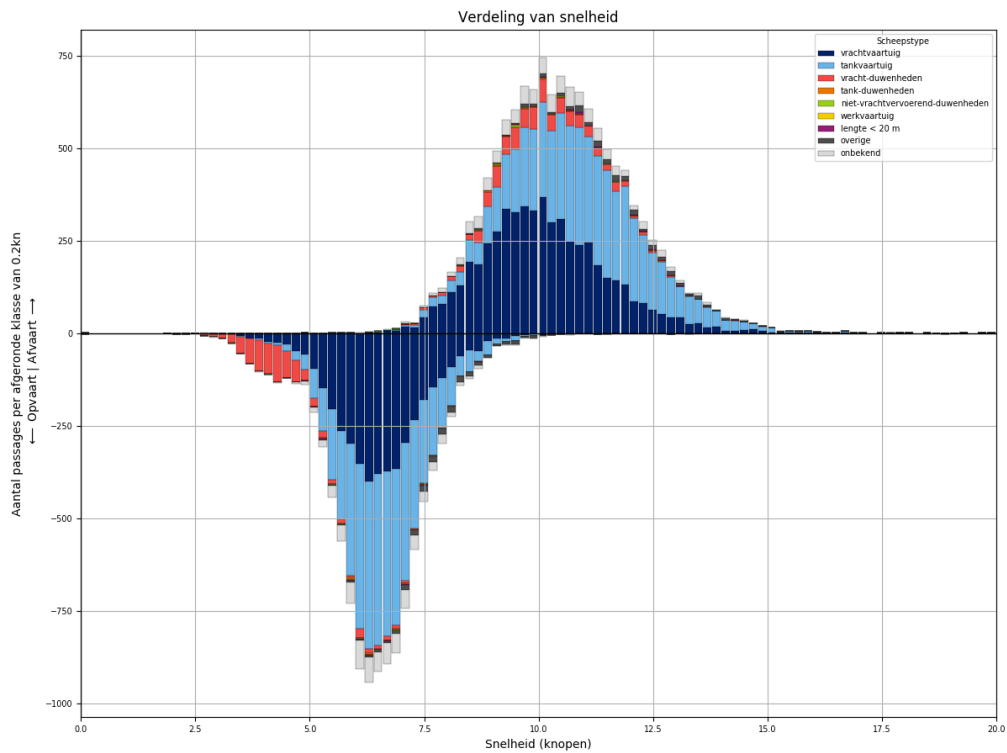
### 170 PASSAGES VAN L918 AFVOERRANGE 2



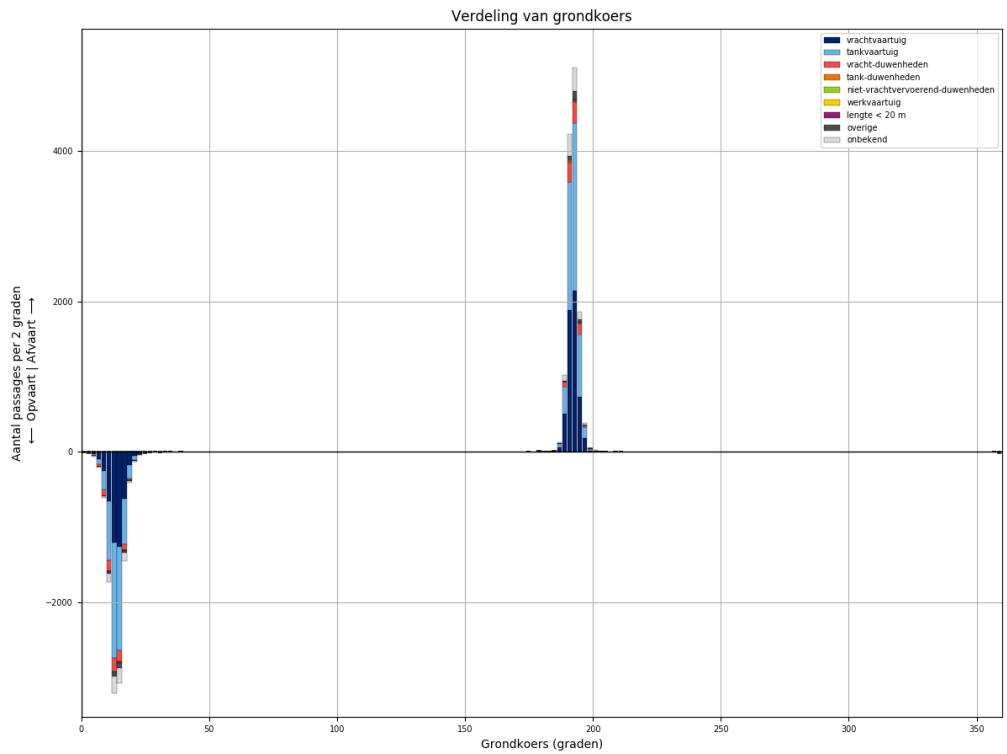
Figuur 170-1 - Verdeling van passage posities over L918



Figuur 170-2 - Lengteverdeling van schepen die L918 passeren



Figuur 170-3 - Snelheidsverdeling van schepen bij passage van L918



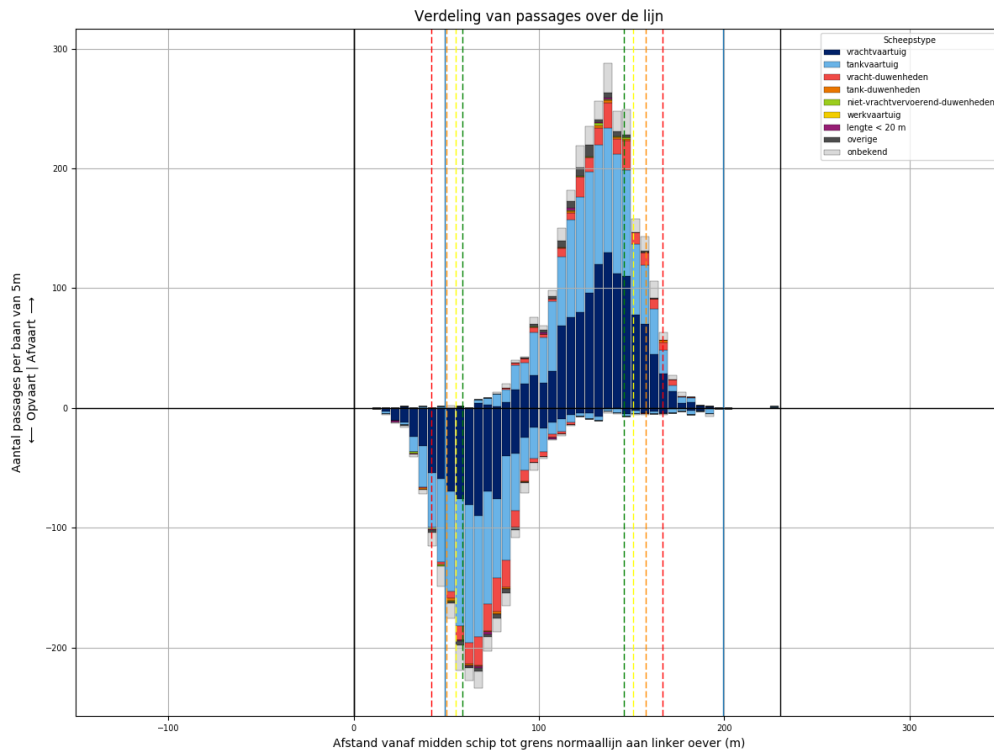
Figuur 170-4 - Koersverdeling van alle schepen bij passage van L918. Passages waarvoor de koers meer dan 30 graden afwijkt van het gemiddelde (per richting), worden niet meegeteld in de tabellen.

Tabel 170-1 - Aantallen passages per scheepstype, richting en grootteklasse voor L918

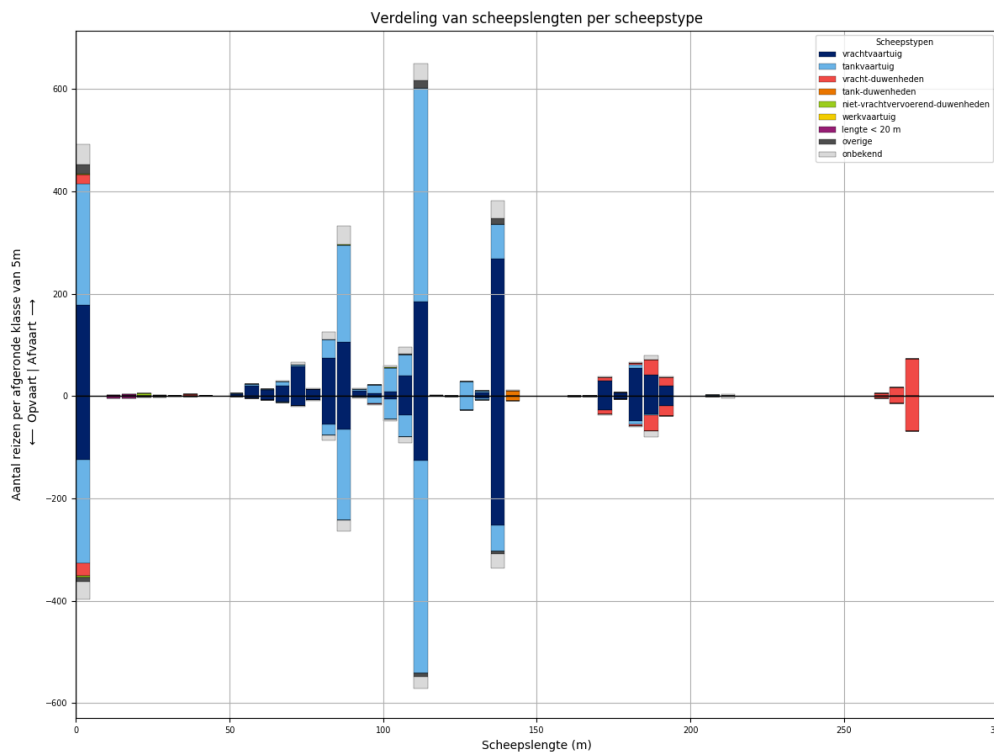
Scheepstype	Richting	Passages totaal	0m - 25m	25m - 50m	50m - 75m	75m - 100m	100m - 125m	125m - 150m	150m - 175m	175m - 200m	>200m
vrachtvaartuig	Af	<b>5555</b>	869	11	489	947	1091	1416	133	577	22
	Op	<b>4423</b>	723	3	244	635	886	1267	123	523	19
tankvaartuig	Af	<b>5355</b>	1214	2	86	1126	2375	500	5	38	9
	Op	<b>4874</b>	1087	1	43	953	2278	448	6	49	9
vracht- duwenheden	Af	<b>784</b>	98	9		6	8	5	44	119	495
	Op	<b>742</b>	97	8	2	5	5	4	40	105	476
tank-duwenheden	Af	<b>34</b>						31	2	1	
	Op	<b>27</b>					1	25	1		
niet- vrachtvervoerend- duwenheden	Af	<b>19</b>	10	1		4		1			3
	Op	<b>12</b>	4	1		2	1				4
werkvaartuig	Af	<b>13</b>	9	1	2		1				
	Op	<b>8</b>	7		1						
lengte < 20 m	Af	<b>29</b>	29								
	Op	<b>24</b>	24								
overige	Af	<b>227</b>	34	2	8	14	45	124			
	Op	<b>193</b>	43		7	10	21	112			
onbekend	Af	<b>830</b>	164	2	22	203	204	163	3	46	23
	Op	<b>712</b>	157		13	131	188	153	8	42	20
<b>Totaal</b>	<b>Af</b>	<b>12846</b>	<b>2427</b>	<b>28</b>	<b>607</b>	<b>2300</b>	<b>3724</b>	<b>2240</b>	<b>187</b>	<b>781</b>	<b>552</b>
	<b>Op</b>	<b>11015</b>	<b>2142</b>	<b>13</b>	<b>310</b>	<b>1736</b>	<b>3380</b>	<b>2009</b>	<b>178</b>	<b>719</b>	<b>528</b>



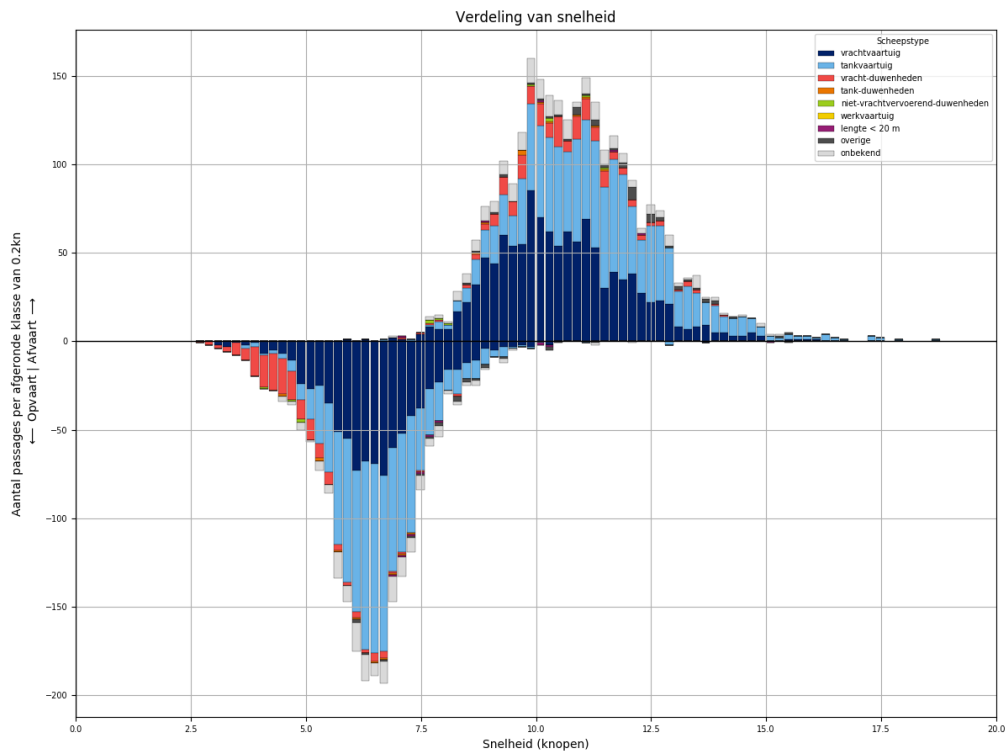
### 171 PASSAGES VAN L918 AFVOERRANGE 3



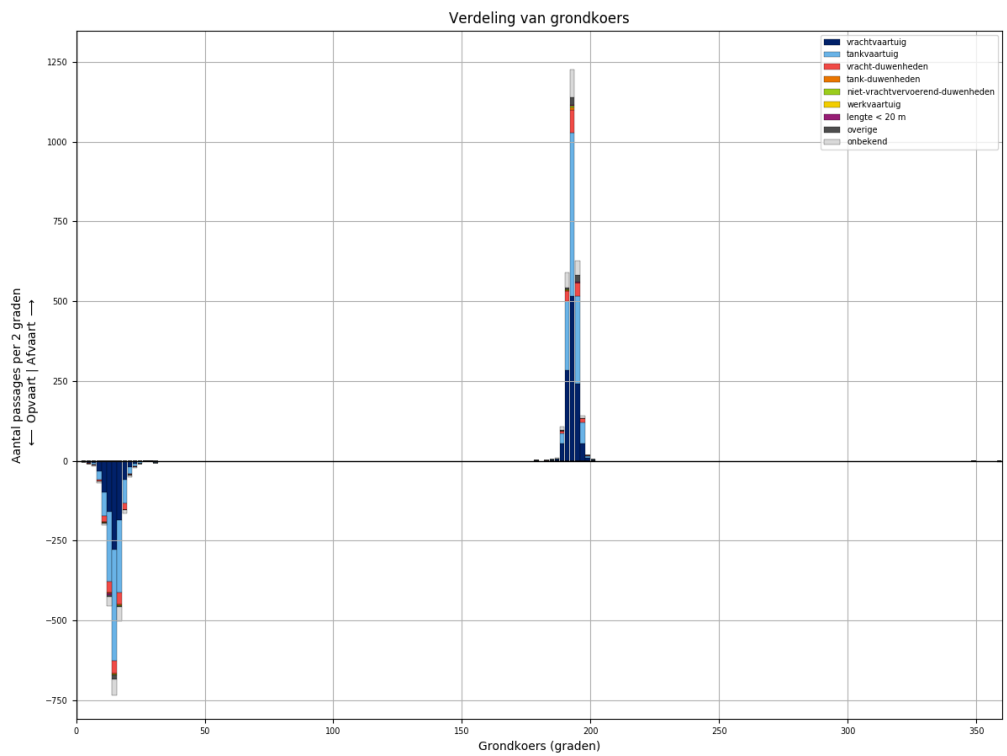
Figuur 171-1 - Verdeling van passage posities over L918



Figuur 171-2 - Lengteverdeling van schepen die L918 passeren



Figuur 171-3 - Snelheidsverdeling van schepen bij passage van L918

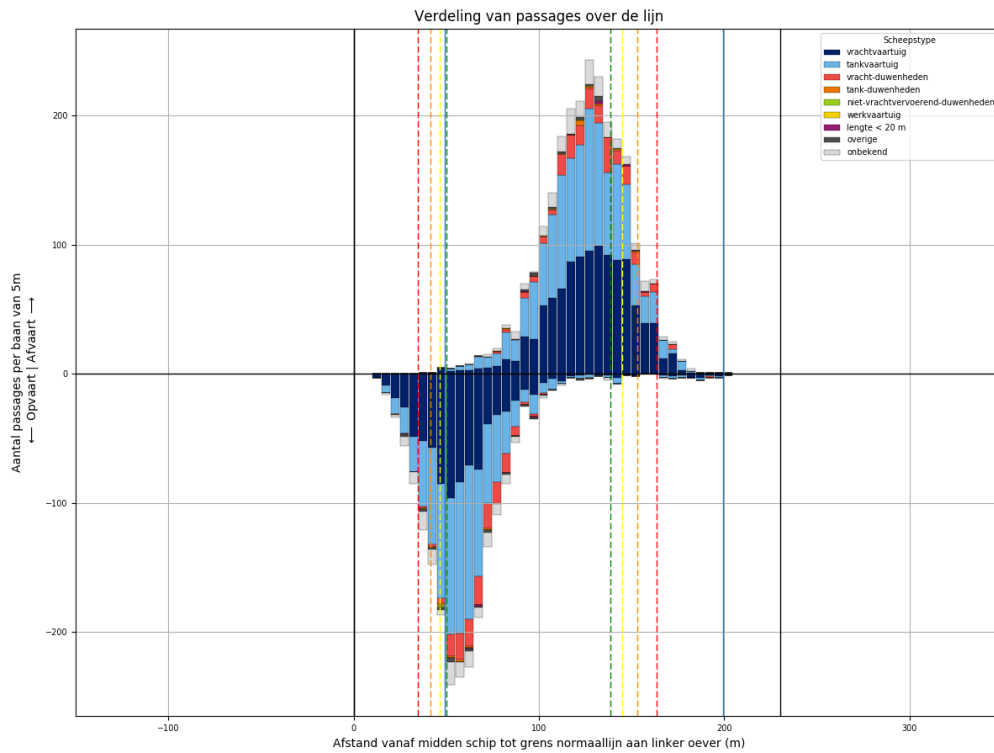


Figuur 171-4 - Koersverdeling van alle schepen bij passage van L918. Passages waarvoor de koers meer dan 30 graden afwijkt van het gemiddelde (per richting), worden niet meegeteld in de tabellen.

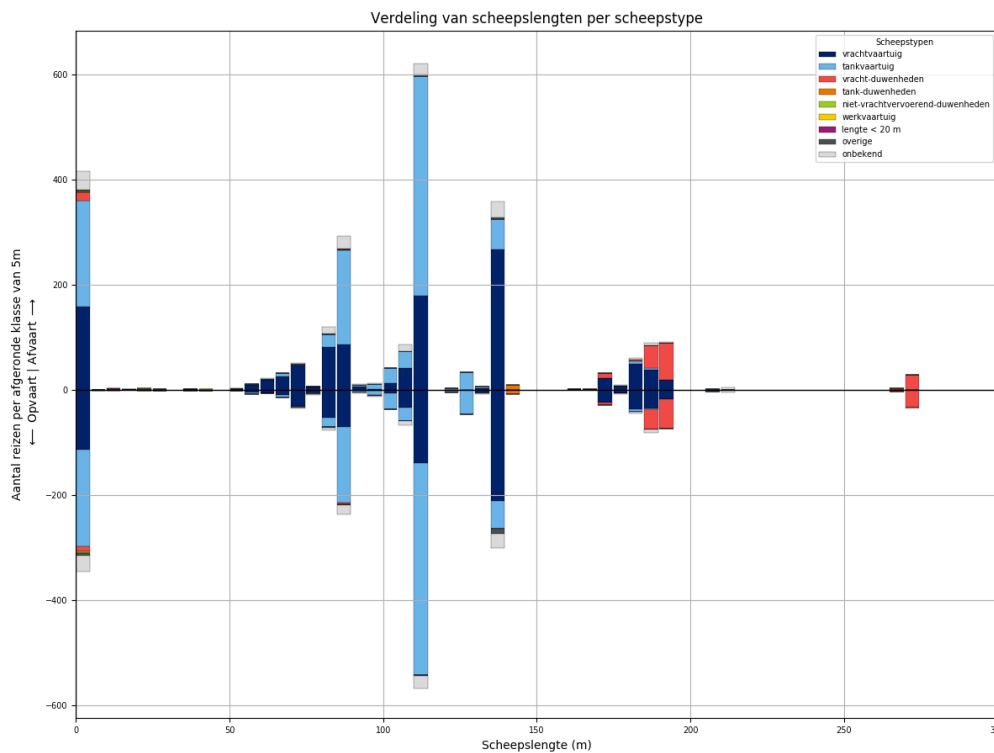
Tabel 171-1 - Aantallen passages per scheepstype, richting en grootteklasse voor L918

Scheepstype	Richting	Passages totaal	0m - 25m	25m - 50m	50m - 75m	75m - 100m	100m - 125m	125m - 150m	150m - 175m	175m - 200m	>200m
vrachtvaartuig	Af	<b>1170</b>	178	2	116	210	234	276	30	124	
	Op	<b>864</b>	125		42	133	170	257	28	109	
tankvaartuig	Af	<b>1109</b>	236		15	243	506	98		8	3
	Op	<b>1008</b>	202		3	212	498	82		10	1
vracht- duwenheden	Af	<b>173</b>	19	2	1	1			7	48	95
	Op	<b>175</b>	24	1		1			10	52	87
tank-duwenheden	Af	<b>11</b>						11			
	Op	<b>10</b>						10			
niet- vrachtvervoerend- duwenheden	Af	<b>9</b>	6	1		1	1				
	Op	<b>4</b>	4								
werkvaartuig	Af	<b>0</b>									
	Op	<b>0</b>									
lengte < 20 m	Af	<b>5</b>	5								
	Op	<b>9</b>	9								
overige	Af	<b>50</b>	19	1		2	16	12			
	Op	<b>24</b>	8	3		1	7	5			
onbekend	Af	<b>203</b>	40		7	54	50	35	2	12	3
	Op	<b>160</b>	35	1	2	33	39	28	2	15	5
<b>Totaal</b>	<b>Af</b>	<b>2730</b>	<b>503</b>	<b>6</b>	<b>139</b>	<b>511</b>	<b>807</b>	<b>432</b>	<b>39</b>	<b>192</b>	<b>101</b>
	<b>Op</b>	<b>2254</b>	<b>407</b>	<b>5</b>	<b>47</b>	<b>380</b>	<b>714</b>	<b>382</b>	<b>40</b>	<b>186</b>	<b>93</b>

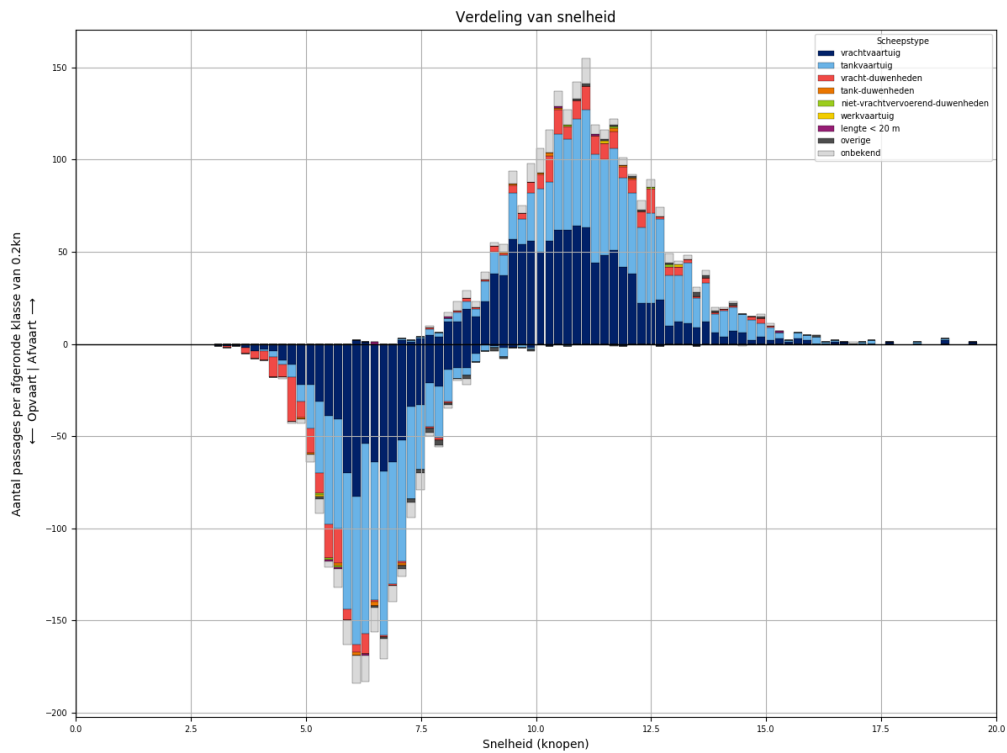
### 172 PASSAGES VAN L918 AFVOERRANGE 4



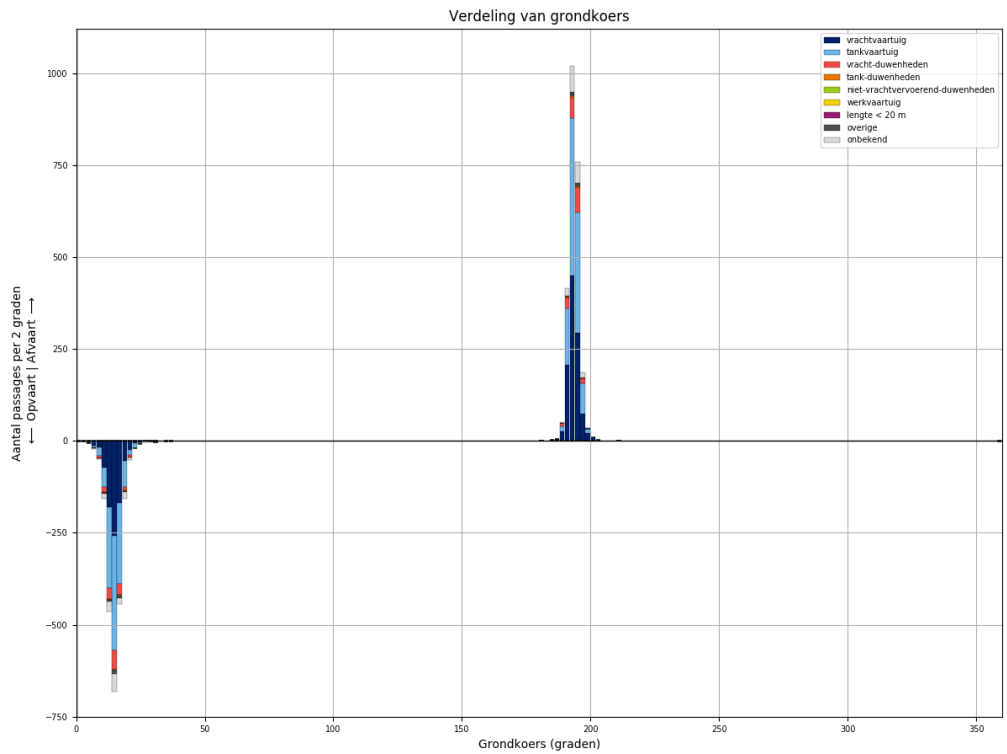
Figuur 172-1 - Verdeling van passage posities over L918



Figuur 172-2 - Lengteverdeling van schepen die L918 passeren



Figuur 172-3 - Snelheidsverdeling van schepen bij passage van L918

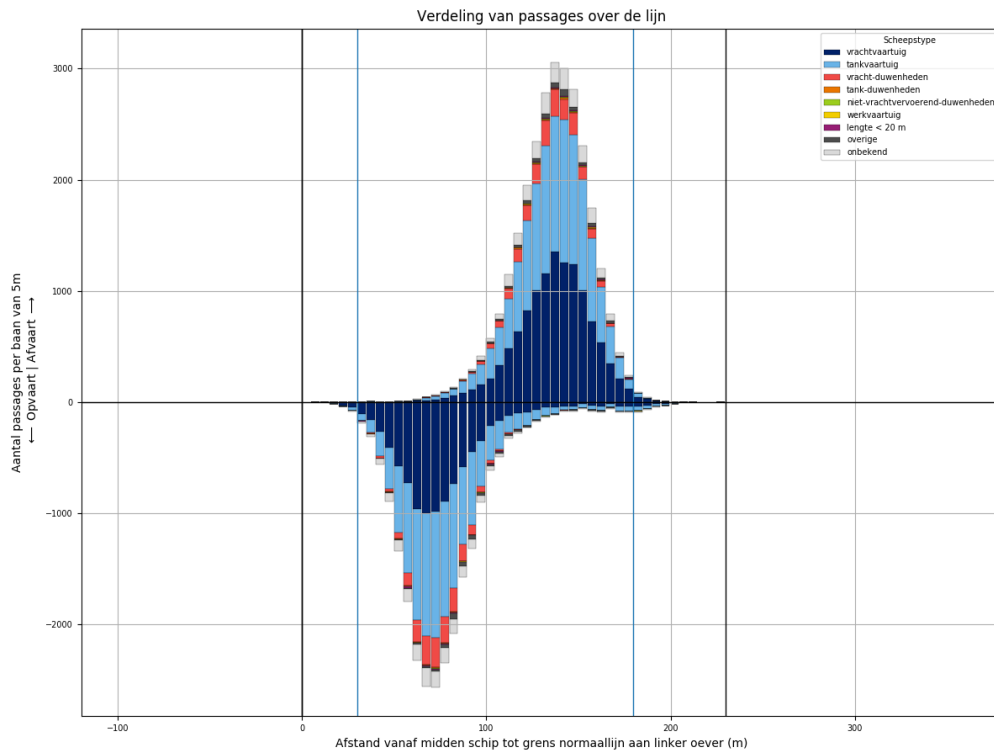


Figuur 172-4 - Koersverdeling van alle schepen bij passage van L918. Passages waarvoor de koers meer dan 30 graden afwijkt van het gemiddelde (per richting), worden niet meegeteld in de tabellen.

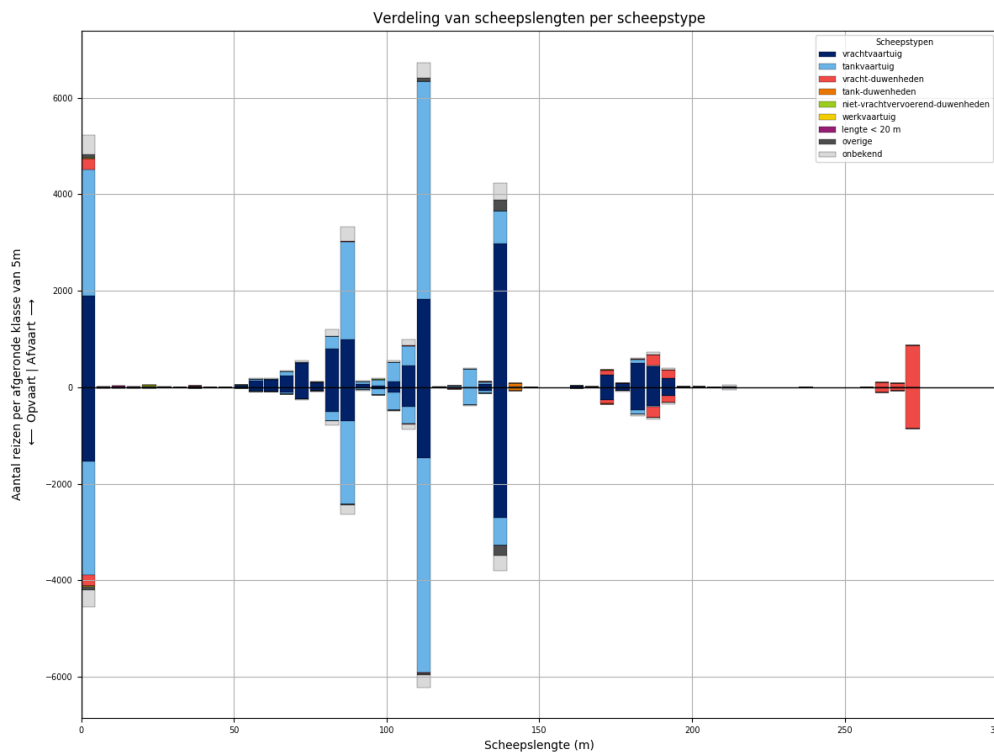
Tabel 172-1 - Aantallen passages per scheepstype, richting en grootteklasse voor L918

Scheepstype	Richting	Passages totaal	0m - 25m	25m - 50m	50m - 75m	75m - 100m	100m - 125m	125m - 150m	150m - 175m	175m - 200m	>200m
vrachtvaartuig	Af	<b>1090</b>	158	1	103	182	234	271	25	116	
	Op	<b>816</b>	113	1	53	131	181	217	24	96	
tankvaartuig	Af	<b>1019</b>	204	1	11	219	482	93		8	1
	Op	<b>939</b>	184	2	10	175	460	99		6	3
vracht-duwenheden	Af	<b>177</b>	16			2			10	117	32
	Op	<b>153</b>	11			4	1		5	95	37
tank-duwenheden	Af	<b>10</b>						10			
	Op	<b>8</b>						8			
niet-vrachtvervoerend-duwenheden	Af	<b>4</b>	3	1							
	Op	<b>3</b>	3								
werkvaartuig	Af	<b>2</b>	1	1							
	Op	<b>1</b>				1					
lengte < 20 m	Af	<b>5</b>	5								
	Op	<b>3</b>	3								
overige	Af	<b>14</b>	4		2	2	3	3			
	Op	<b>22</b>	6		1	3	2	10			
onbekend	Af	<b>164</b>	35		6	40	35	32		10	6
	Op	<b>135</b>	29		3	27	31	29		11	5
<b>Totaal</b>	<b>Af</b>	<b>2485</b>	<b>426</b>	<b>4</b>	<b>122</b>	<b>445</b>	<b>754</b>	<b>409</b>	<b>35</b>	<b>251</b>	<b>39</b>
	<b>Op</b>	<b>2080</b>	<b>349</b>	<b>3</b>	<b>67</b>	<b>341</b>	<b>675</b>	<b>363</b>	<b>29</b>	<b>208</b>	<b>45</b>

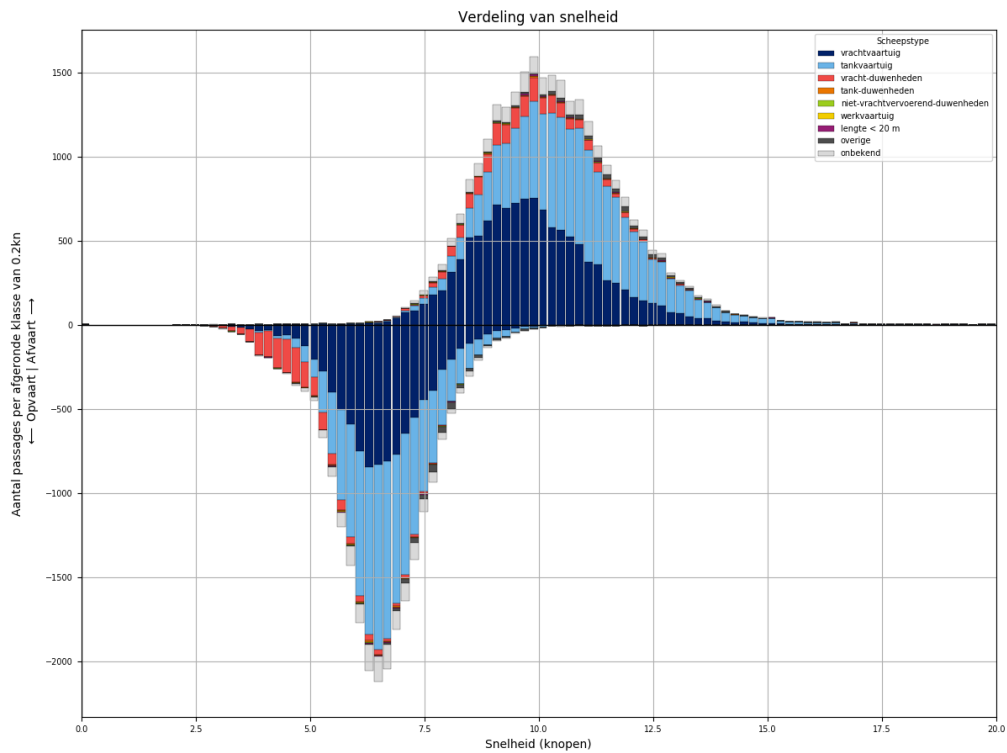
### 173 PASSAGES VAN L919 ALLE AFVOERRANGES



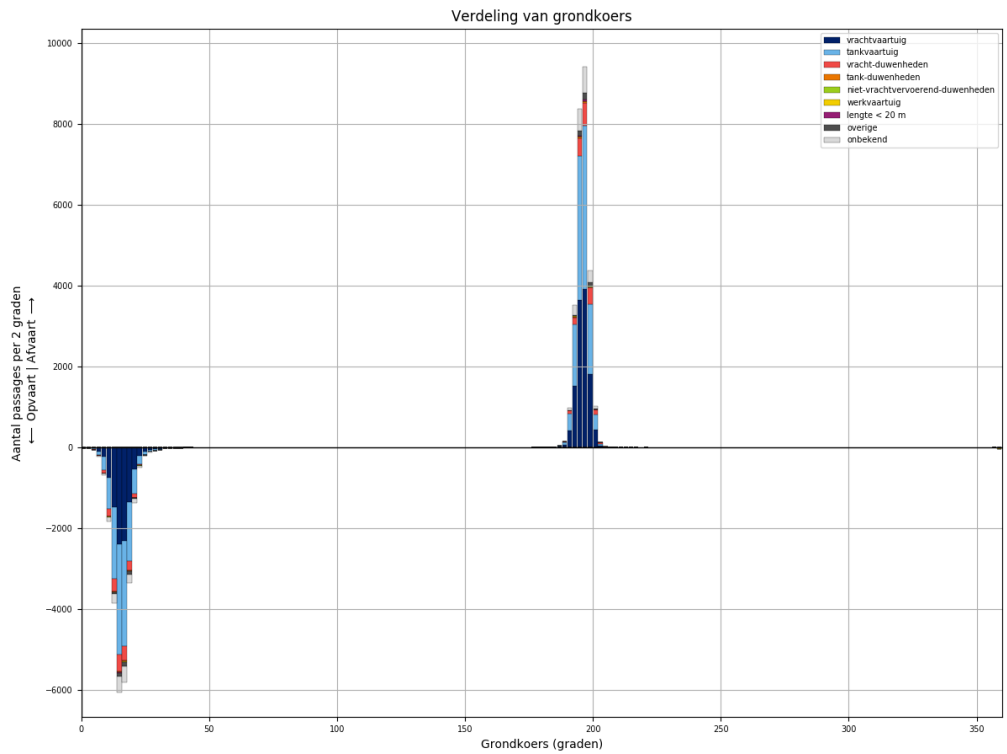
Figuur 173-1 - Verdeling van passage posities over L919



Figuur 173-2 - Lengteverdeling van schepen die L919 passeren



Figuur 173-3 - Snelheidsverdeling van schepen bij passage van L919



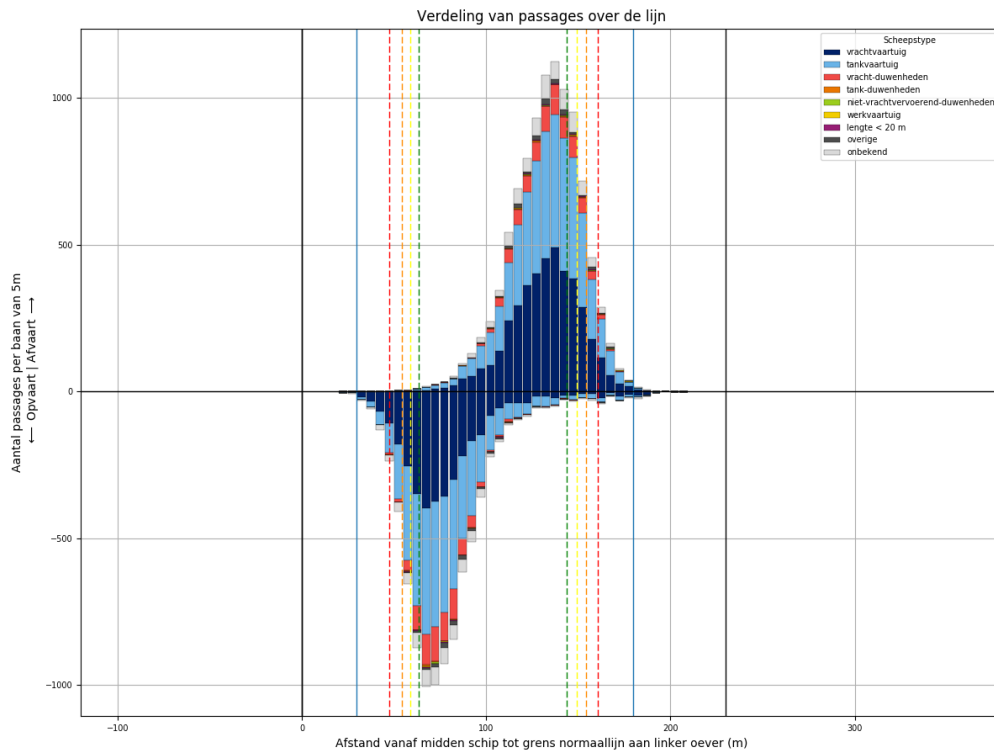
Figuur 173-4 - Koersverdeling van alle schepen bij passage van L919. Passages waarvoor de koers meer dan 30 graden afwijkt van het gemiddelde (per richting), worden niet meegeteld in de tabellen.



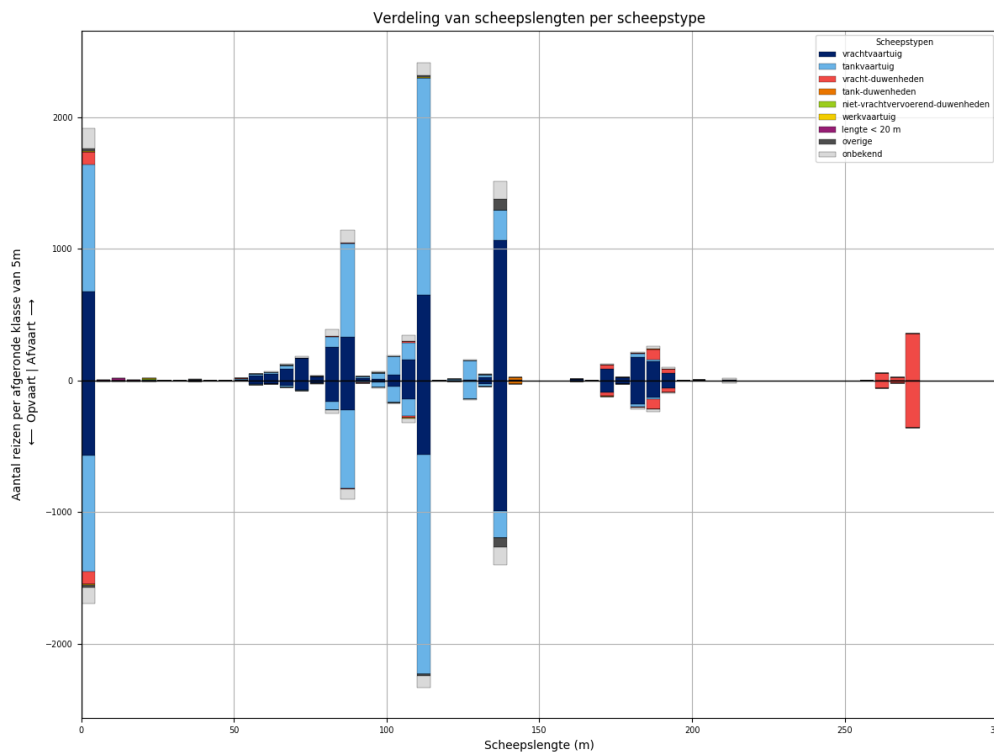
Tabel 173-1 - Aantallen passages per scheepstype, richting en grootteklasse voor L919

Scheepstype	Richting	Passages totaal	0m - 25m	25m - 50m	50m - 75m	75m - 100m	100m - 125m	125m - 150m	150m - 175m	175m - 200m	>200m
vrachtvaartuig	Af	<b>12001</b>	1890	18	1066	2007	2415	3058	296	1215	36
	Op	<b>9578</b>	1542	6	499	1328	1991	2786	278	1119	29
tankvaartuig	Af	<b>11790</b>	2635	3	173	2443	5330	1096	5	92	13
	Op	<b>10804</b>	2351	3	80	2071	5194	982	7	100	16
vracht-duwenheden	Af	<b>1851</b>	231	16	2	17	22	7	95	404	1057
	Op	<b>1767</b>	228	13	2	13	19	5	89	367	1031
tank-duwenheden	Af	<b>82</b>						74	3	5	
	Op	<b>71</b>					1	67	2	1	
niet-vrachtvervoerend-duwenheden	Af	<b>42</b>	25	6		5	1	1			4
	Op	<b>26</b>	11	5		4	1			1	4
werkvaartuig	Af	<b>25</b>	18	3	2		2				
	Op	<b>14</b>	11		1	1	1				
lengte < 20 m	Af	<b>70</b>	70								
	Op	<b>56</b>	56								
overige	Af	<b>428</b>	79	4	13	28	79	225			
	Op	<b>362</b>	81	3	9	22	43	204			
onbekend	Af	<b>1899</b>	396	1	58	467	438	370	11	115	43
	Op	<b>1568</b>	338	1	25	305	390	338	15	114	42
<b>Totaal</b>	<b>Af</b>	<b>28188</b>	<b>5344</b>	<b>51</b>	<b>1314</b>	<b>4967</b>	<b>8287</b>	<b>4831</b>	<b>410</b>	<b>1831</b>	<b>1153</b>
	<b>Op</b>	<b>24246</b>	<b>4618</b>	<b>31</b>	<b>616</b>	<b>3744</b>	<b>7640</b>	<b>4382</b>	<b>391</b>	<b>1702</b>	<b>1122</b>

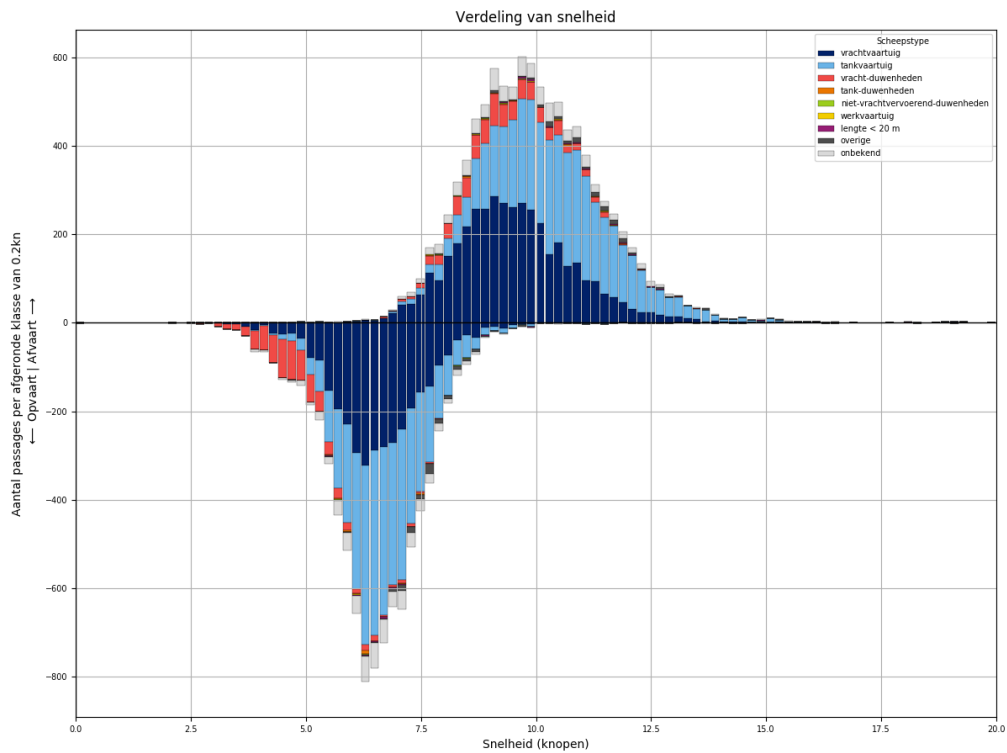
### 174 PASSAGES VAN L919 AFVOERRANGE 1



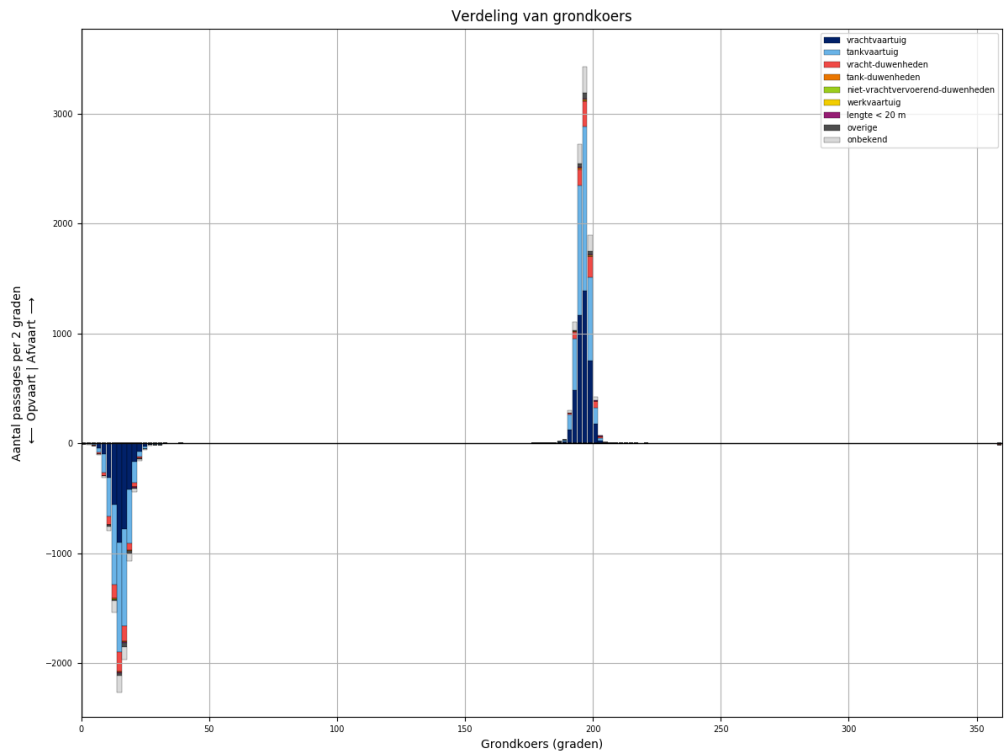
Figuur 174-1 - Verdeling van passage posities over L919



Figuur 174-2 - Lengteverdeling van schepen die L919 passeren



Figuur 174-3 - Snelheidsverdeling van schepen bij passage van L919

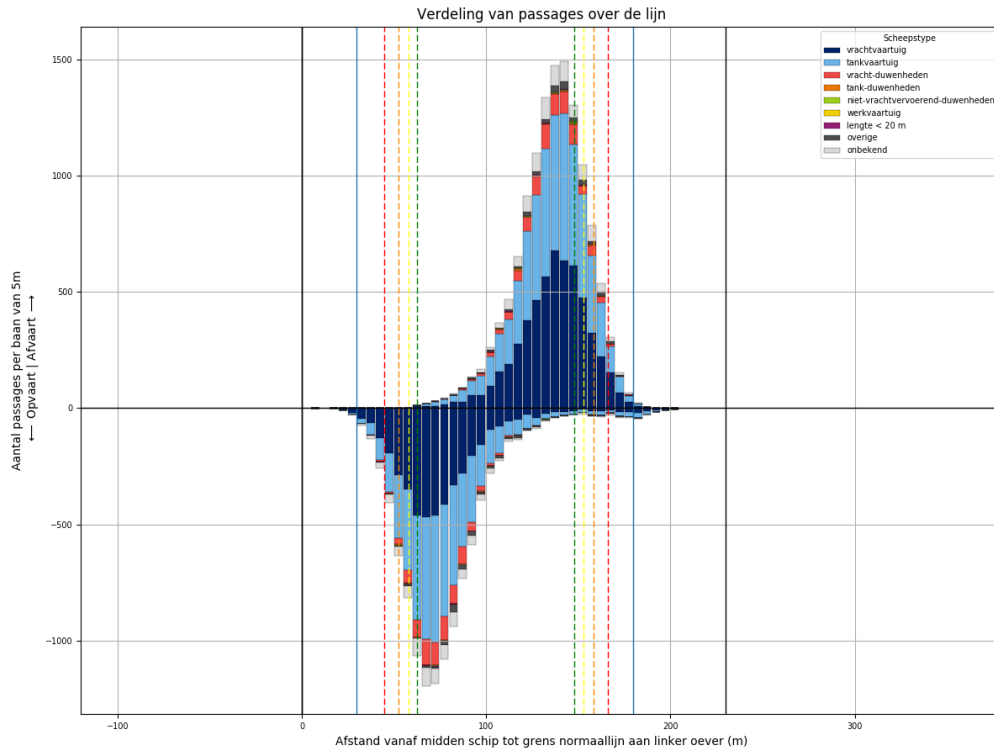


Figuur 174-4 - Koersverdeling van alle schepen bij passage van L919. Passages waarvoor de koers meer dan 30 graden afwijkt van het gemiddelde (per richting), worden niet meegeteld in de tabellen.

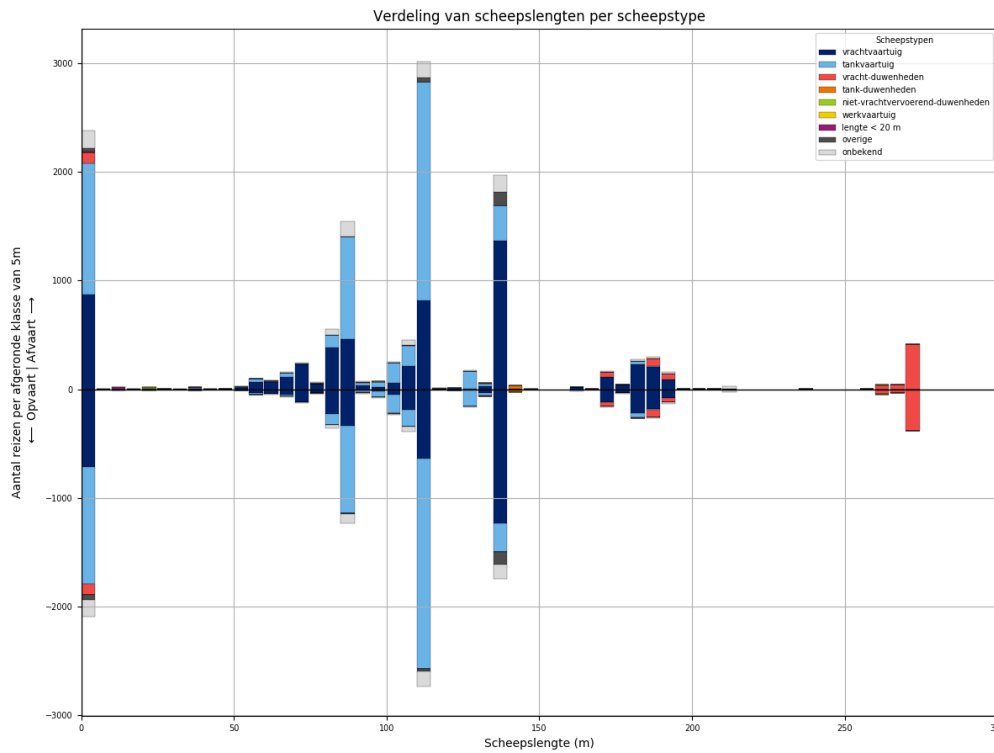
Tabel 174-1 - Aantallen passages per scheepstype, richting en grootteklasse voor L919

Scheepstype	Richting	Passages totaal	0m - 25m	25m - 50m	50m - 75m	75m - 100m	100m - 125m	125m - 150m	150m - 175m	175m - 200m	>200m
vrachtvaartuig	Af	<b>4176</b>	679	5	361	656	854	1095	104	408	14
	Op	<b>3429</b>	572	3	160	422	755	1023	97	388	9
tankvaartuig	Af	<b>4239</b>	969		61	841	1932	399		36	1
	Op	<b>3938</b>	881		26	708	1929	359	1	32	2
vracht- duwenheden	Af	<b>713</b>	98	5	1	8	14	1	32	117	437
	Op	<b>701</b>	97	4		3	13	1	32	114	437
tank-duwenheden	Af	<b>26</b>						22	1	3	
	Op	<b>26</b>						24	1	1	
niet- vrachtvervoerend- duwenheden	Af	<b>10</b>	6	3							1
	Op	<b>6</b>		3		2				1	
werkvaartuig	Af	<b>9</b>	7	1			1				
	Op	<b>5</b>	4				1				
lengte < 20 m	Af	<b>29</b>	29								
	Op	<b>20</b>	20								
overige	Af	<b>135</b>	21	1	2	11	14	86			
	Op	<b>120</b>	25		1	7	13	74			
onbekend	Af	<b>696</b>	157		23	165	149	140	5	46	11
	Op	<b>562</b>	120		6	111	131	135	4	44	11
<b>Totaal</b>	<b>Af</b>	<b>10033</b>	<b>1966</b>	<b>15</b>	<b>448</b>	<b>1681</b>	<b>2964</b>	<b>1743</b>	<b>142</b>	<b>610</b>	<b>464</b>
	<b>Op</b>	<b>8807</b>	<b>1719</b>	<b>10</b>	<b>193</b>	<b>1253</b>	<b>2842</b>	<b>1616</b>	<b>135</b>	<b>580</b>	<b>459</b>

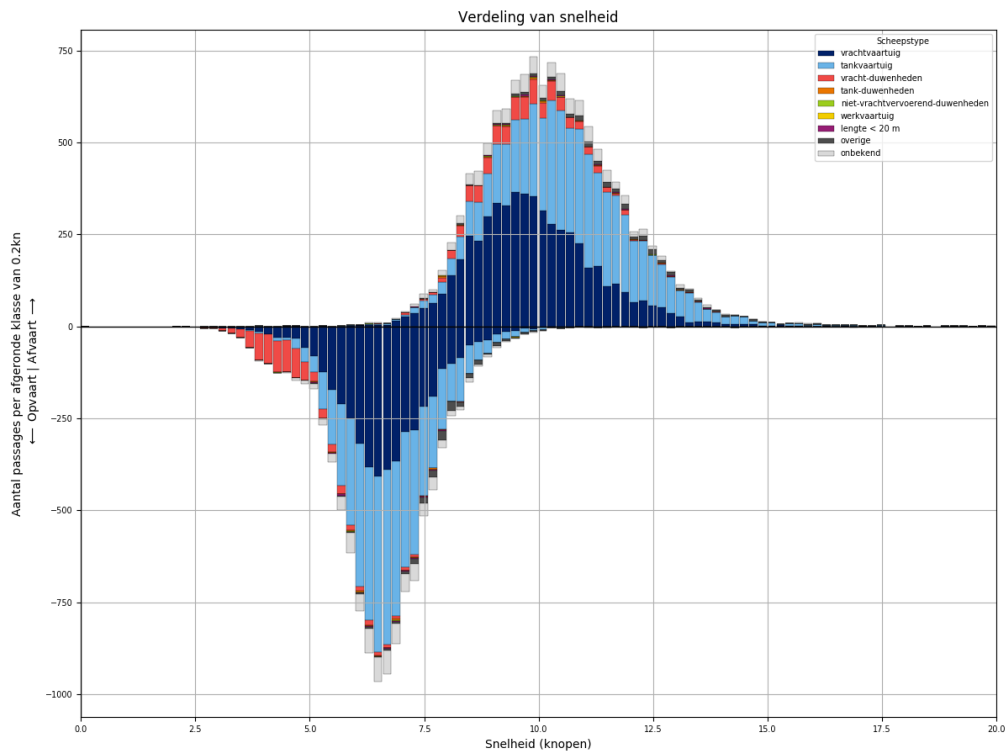
### 175 PASSAGES VAN L919 AFVOERRANGE 2



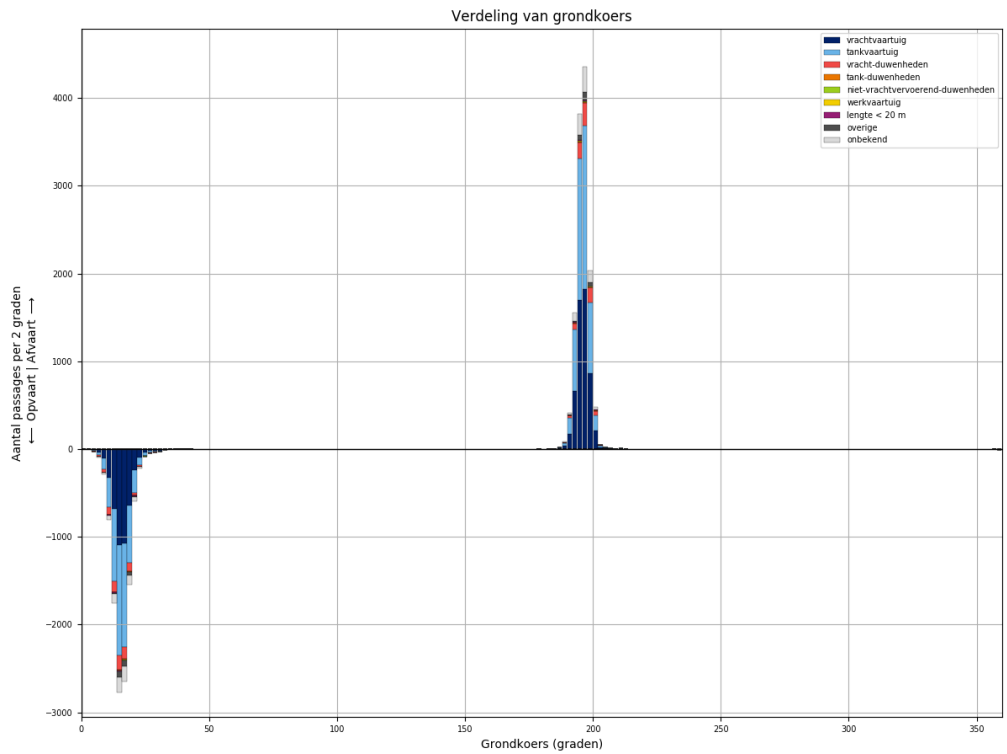
Figuur 175-1 - Verdeling van passage posities over L919



Figuur 175-2 - Lengteverdeling van schepen die L919 passeren



Figuur 175-3 - Snelheidsverdeling van schepen bij passage van L919

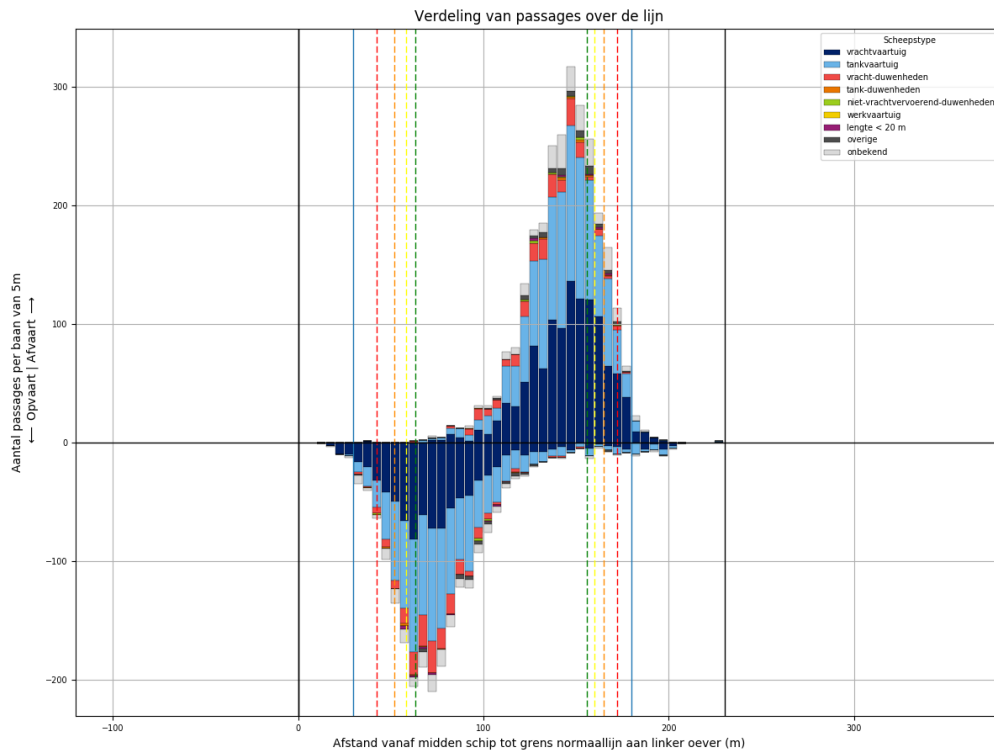


Figuur 175-4 - Koersverdeling van alle schepen bij passage van L919. Passages waarvoor de koers meer dan 30 graden afwijkt van het gemiddelde (per richting), worden niet meegeteld in de tabellen.

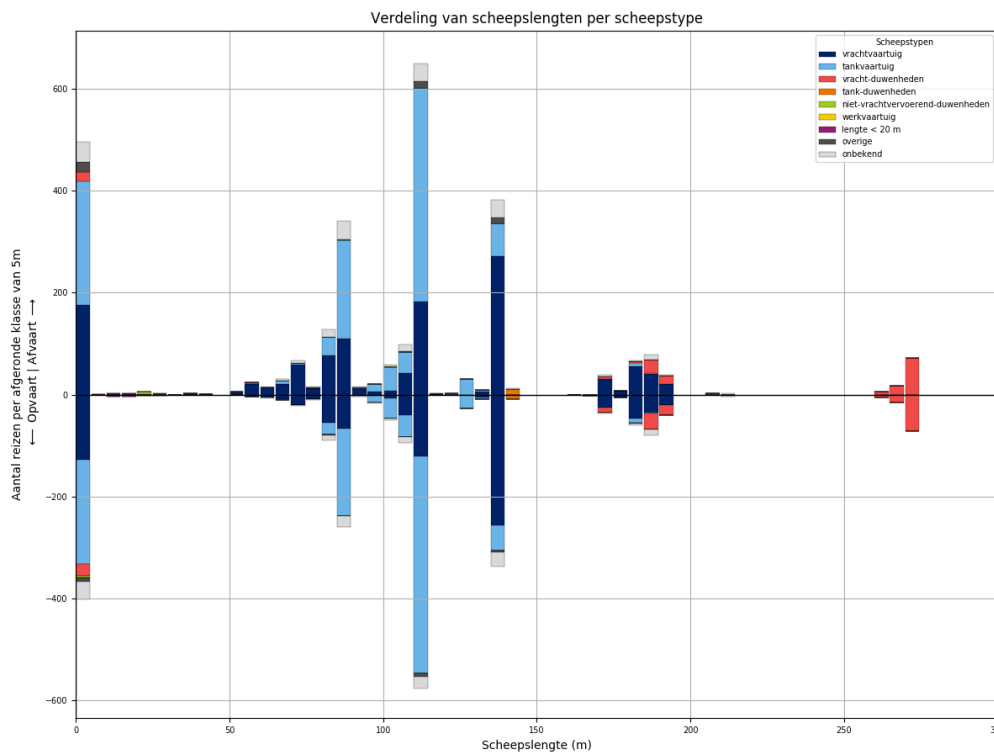
Tabel 175-1 - Aantallen passages per scheepstype, richting en grootteklasse voor L919

Scheepstype	Richting	Passages totaal	0m - 25m	25m - 50m	50m - 75m	75m - 100m	100m - 125m	125m - 150m	150m - 175m	175m - 200m	>200m
vrachtvaartuig	Af	<b>5534</b>	870	10	488	952	1087	1405	134	567	21
	Op	<b>4420</b>	719	2	245	635	881	1269	129	520	20
tankvaartuig	Af	<b>5383</b>	1213	2	86	1128	2397	504	5	40	8
	Op	<b>4871</b>	1076	1	42	969	2274	441	6	52	10
vracht- duwenheden	Af	<b>784</b>	98	9		6	8	6	47	123	487
	Op	<b>728</b>	97	8	2	5	5	4	39	105	463
tank-duwenheden	Af	<b>34</b>						30	2	2	
	Op	<b>27</b>					1	25	1		
niet- vrachtvervoerend- duwenheden	Af	<b>19</b>	10	1		4		1			3
	Op	<b>12</b>	4	1		2	1				4
werkvaartuig	Af	<b>14</b>	10	1	2		1				
	Op	<b>8</b>	7		1						
lengte < 20 m	Af	<b>30</b>	30								
	Op	<b>24</b>	24								
overige	Af	<b>228</b>	35	2	8	13	46	124			
	Op	<b>196</b>	42		7	11	21	115			
onbekend	Af	<b>828</b>	163	1	22	202	203	163	4	47	23
	Op	<b>712</b>	157		14	131	190	146	9	44	21
<b>Totaal</b>	<b>Af</b>	<b>12854</b>	<b>2429</b>	<b>26</b>	<b>606</b>	<b>2305</b>	<b>3742</b>	<b>2233</b>	<b>192</b>	<b>779</b>	<b>542</b>
	<b>Op</b>	<b>10998</b>	<b>2126</b>	<b>12</b>	<b>311</b>	<b>1753</b>	<b>3373</b>	<b>2000</b>	<b>184</b>	<b>721</b>	<b>518</b>

### 176 PASSAGES VAN L919 AFVOERRANGE 3

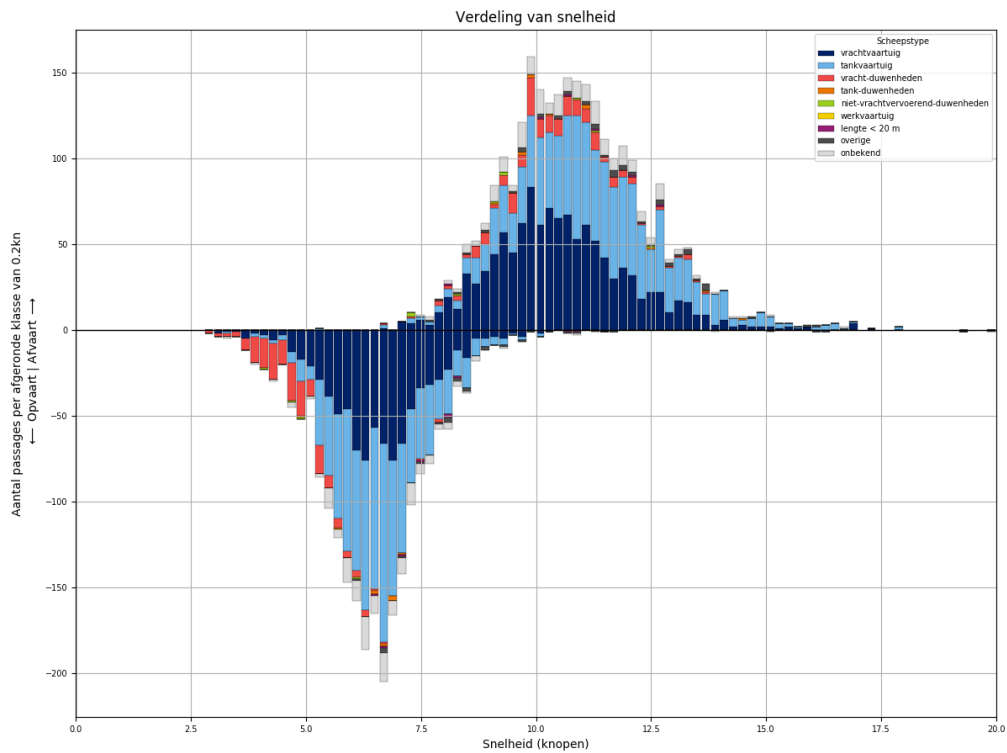


Figuur 176-1 - Verdeling van passage posities over L919

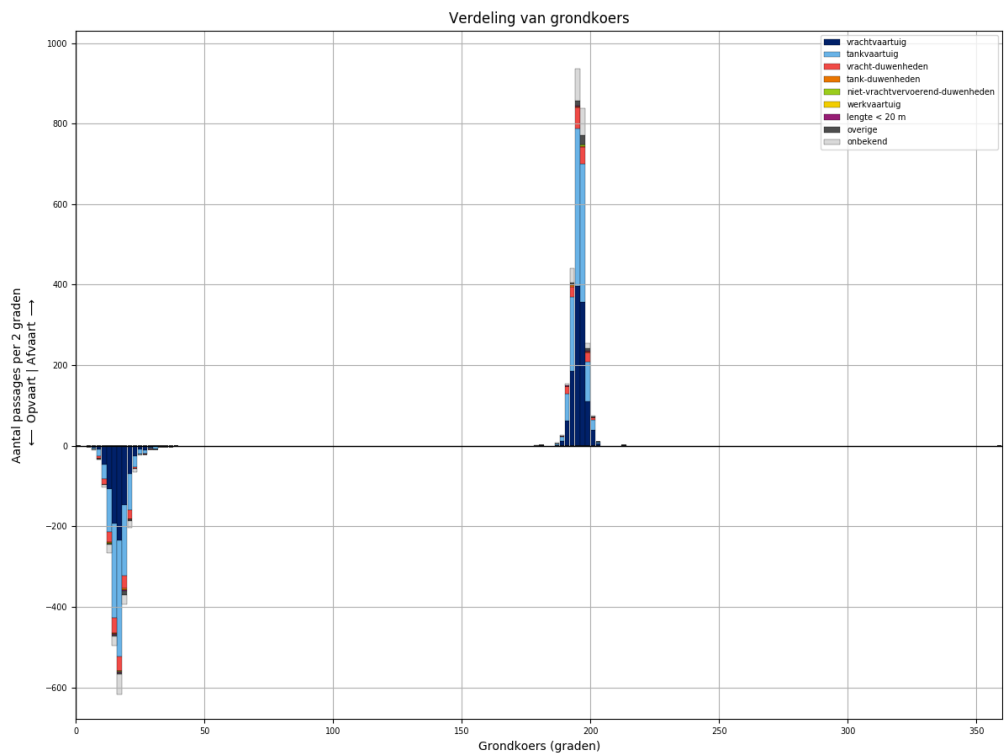


Figuur 176-2 - Lengteverdeling van schepen die L919 passeren





Figuur 176-3 - Snelheidsverdeling van schepen bij passage van L919

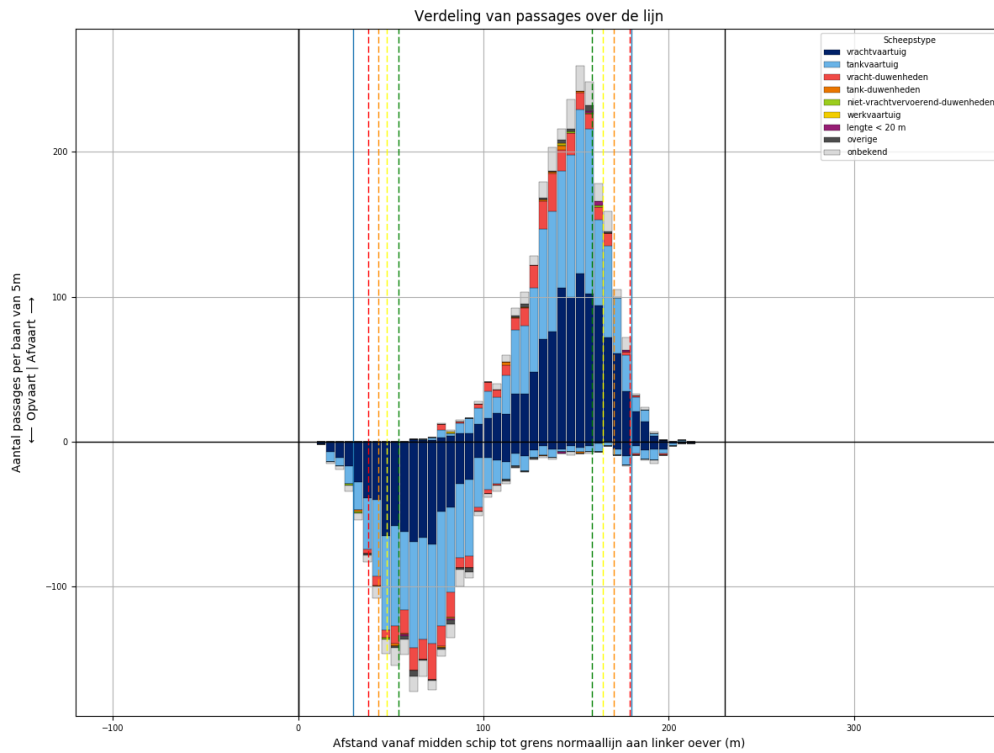


Figuur 176-4 - Koersverdeling van alle schepen bij passage van L919. Passages waarvoor de koers meer dan 30 graden afwijkt van het gemiddelde (per richting), worden niet meegeteld in de tabellen.

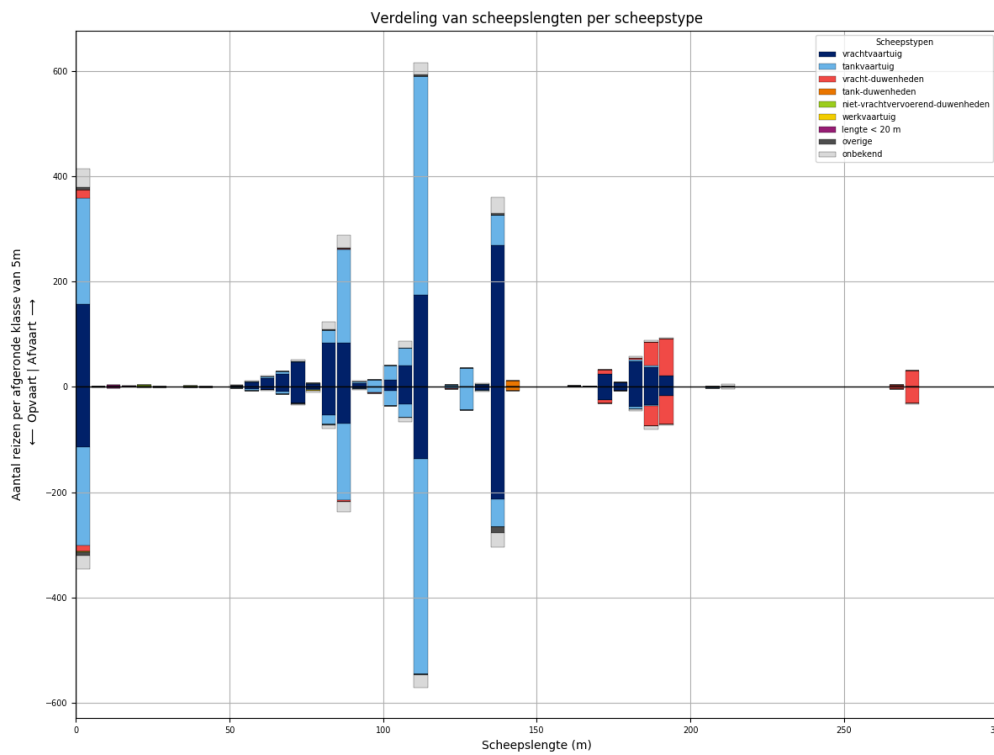
Tabel 176-1 - Aantallen passages per scheepstype, richting en grootteklasse voor L919

Scheepstype	Richting	Passages totaal	0m - 25m	25m - 50m	50m - 75m	75m - 100m	100m - 125m	125m - 150m	150m - 175m	175m - 200m	>200m
vrachtvaartuig	Af	<b>1173</b>	176	2	117	213	233	278	30	124	
	Op	<b>871</b>	128		40	135	171	262	27	108	
tankvaartuig	Af	<b>1123</b>	242		15	249	509	97		8	3
	Op	<b>1015</b>	205		2	210	507	80		10	1
vracht-duwenheden	Af	<b>171</b>	19	2	1	1			6	46	96
	Op	<b>181</b>	23	1		1			11	53	92
tank-duwenheden	Af	<b>11</b>						11			
	Op	<b>9</b>						9			
niet-vrachtvervoerend-duwenheden	Af	<b>9</b>	6	1		1	1				
	Op	<b>4</b>	4								
werkvaartuig	Af	<b>0</b>									
	Op	<b>0</b>									
lengte < 20 m	Af	<b>6</b>	6								
	Op	<b>9</b>	9								
overige	Af	<b>50</b>	19	1		2	16	12			
	Op	<b>23</b>	8	3		1	7	4			
onbekend	Af	<b>204</b>	40		7	54	51	35	2	12	3
	Op	<b>156</b>	34	1	2	34	37	27	2	14	5
<b>Totaal</b>	<b>Af</b>	<b>2747</b>	<b>508</b>	<b>6</b>	<b>140</b>	<b>520</b>	<b>810</b>	<b>433</b>	<b>38</b>	<b>190</b>	<b>102</b>
	<b>Op</b>	<b>2268</b>	<b>411</b>	<b>5</b>	<b>44</b>	<b>381</b>	<b>722</b>	<b>382</b>	<b>40</b>	<b>185</b>	<b>98</b>

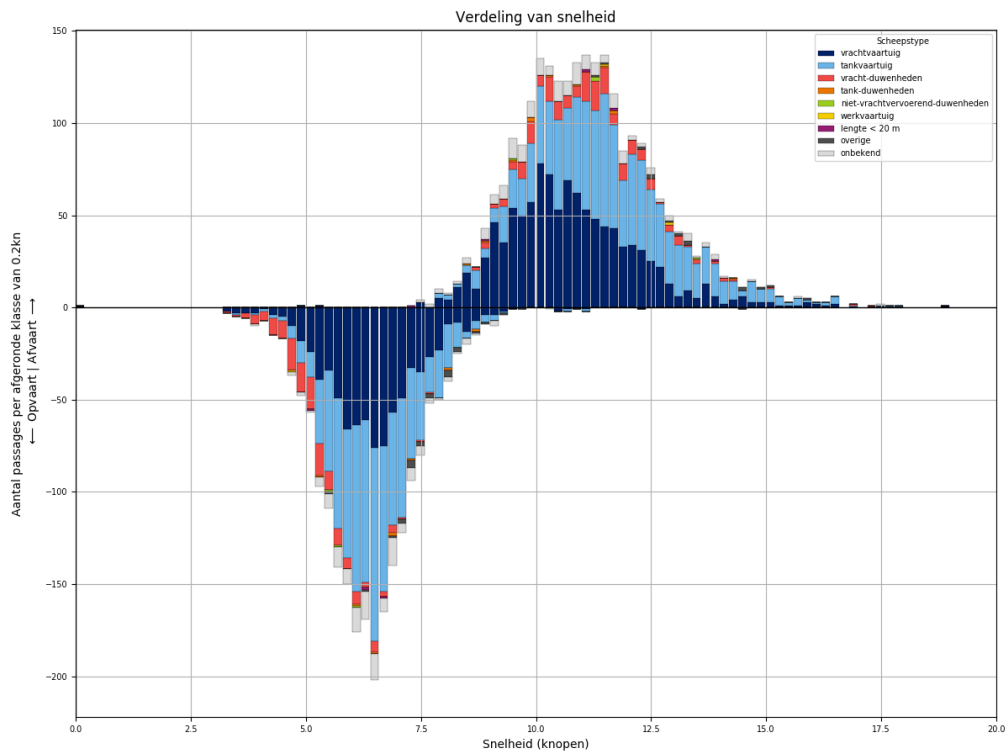
### 177 PASSAGES VAN L919 AFVOERRANGE 4



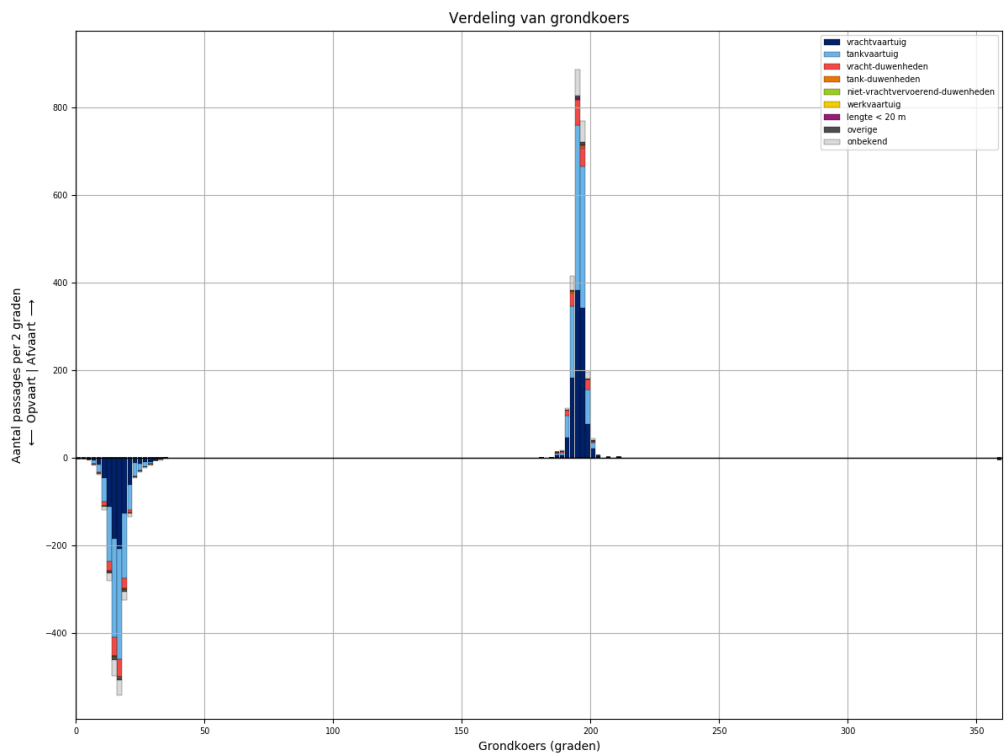
Figuur 177-1 - Verdeling van passage posities over L919



Figuur 177-2 - Lengteverdeling van schepen die L919 passeren



Figuur 177-3 - Snelheidsverdeling van schepen bij passage van L919

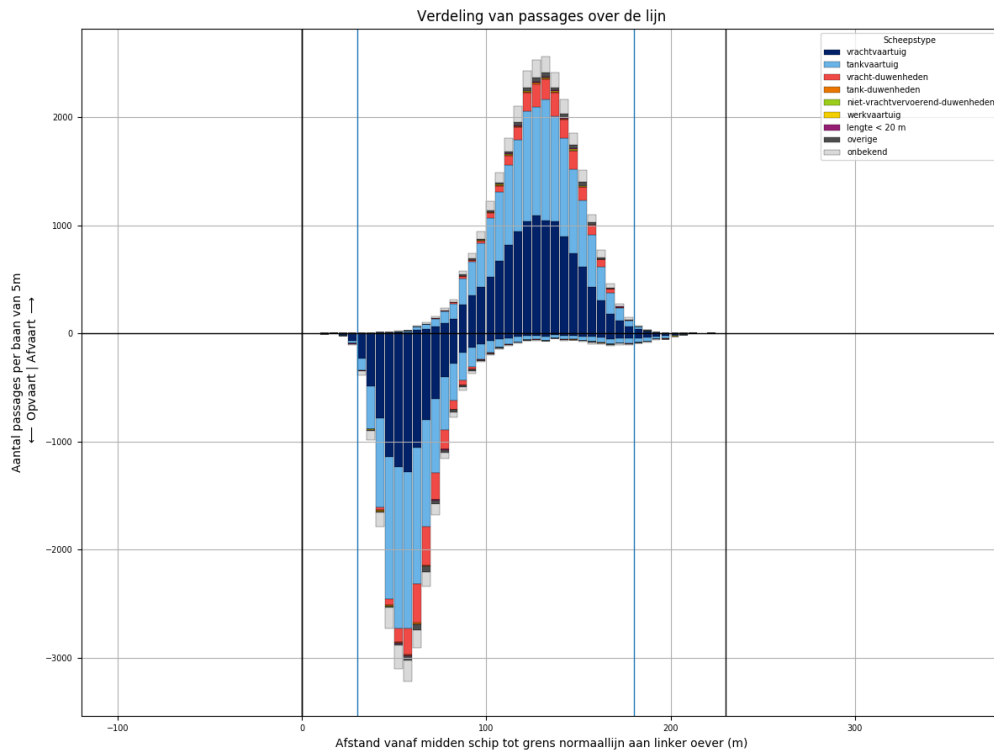


Figuur 177-4 - Koersverdeling van alle schepen bij passage van L919. Passages waarvoor de koers meer dan 30 graden afwijkt van het gemiddelde (per richting), worden niet meegeteld in de tabellen.

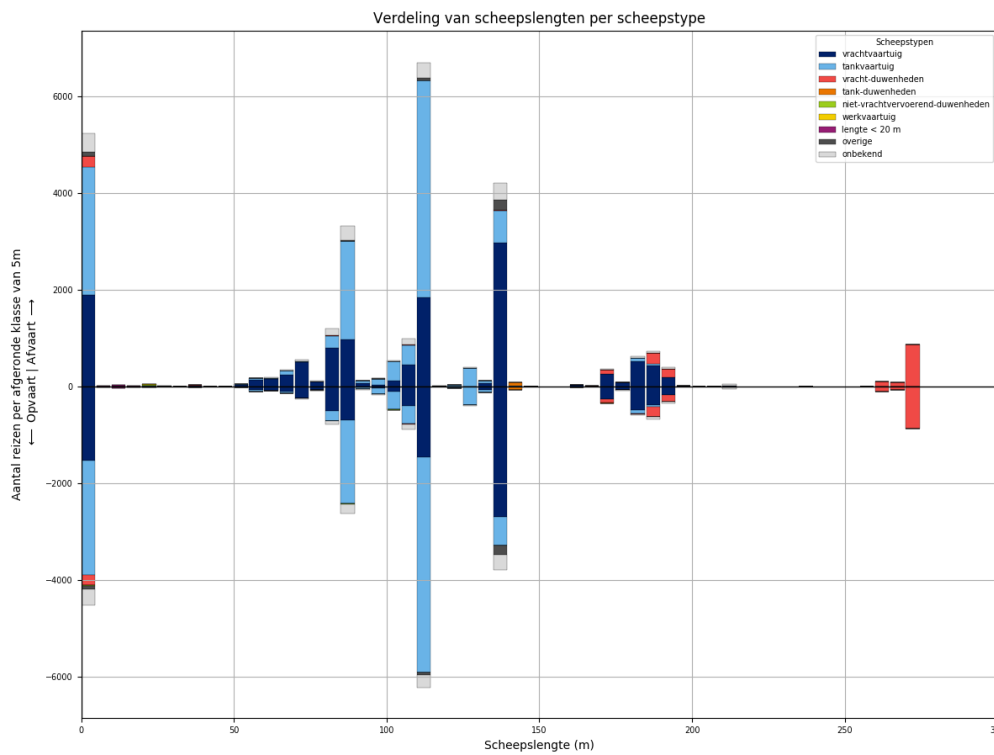
Tabel 177-1 - Aantallen passages per scheepstype, richting en grootteklasse voor L919

Scheepstype	Richting	Passages totaal	0m - 25m	25m - 50m	50m - 75m	75m - 100m	100m - 125m	125m - 150m	150m - 175m	175m - 200m	>200m
vrachtvaartuig	Af	<b>1077</b>	157	1	98	180	228	273	26	114	
	Op	<b>817</b>	115	1	51	132	177	219	25	97	
tankvaartuig	Af	<b>1015</b>	202	1	10	219	479	95		8	1
	Op	<b>949</b>	186	2	10	176	467	99		6	3
vracht-duwenheden	Af	<b>179</b>	16			2			10	117	34
	Op	<b>152</b>	11			4	1		6	94	36
tank-duwenheden	Af	<b>11</b>						11			
	Op	<b>8</b>						8			
niet-vrachtvervoerend-duwenheden	Af	<b>4</b>	3	1							
	Op	<b>3</b>	3								
werkvaartuig	Af	<b>2</b>	1	1							
	Op	<b>1</b>				1					
lengte < 20 m	Af	<b>5</b>	5								
	Op	<b>3</b>	3								
overige	Af	<b>14</b>	4		2	2	3	3			
	Op	<b>22</b>	6		1	3	2	10			
onbekend	Af	<b>165</b>	36		6	41	35	31		10	6
	Op	<b>135</b>	26		3	29	32	29		11	5
<b>Totaal</b>	<b>Af</b>	<b>2472</b>	<b>424</b>	<b>4</b>	<b>116</b>	<b>444</b>	<b>745</b>	<b>413</b>	<b>36</b>	<b>249</b>	<b>41</b>
	<b>Op</b>	<b>2090</b>	<b>350</b>	<b>3</b>	<b>65</b>	<b>345</b>	<b>679</b>	<b>365</b>	<b>31</b>	<b>208</b>	<b>44</b>

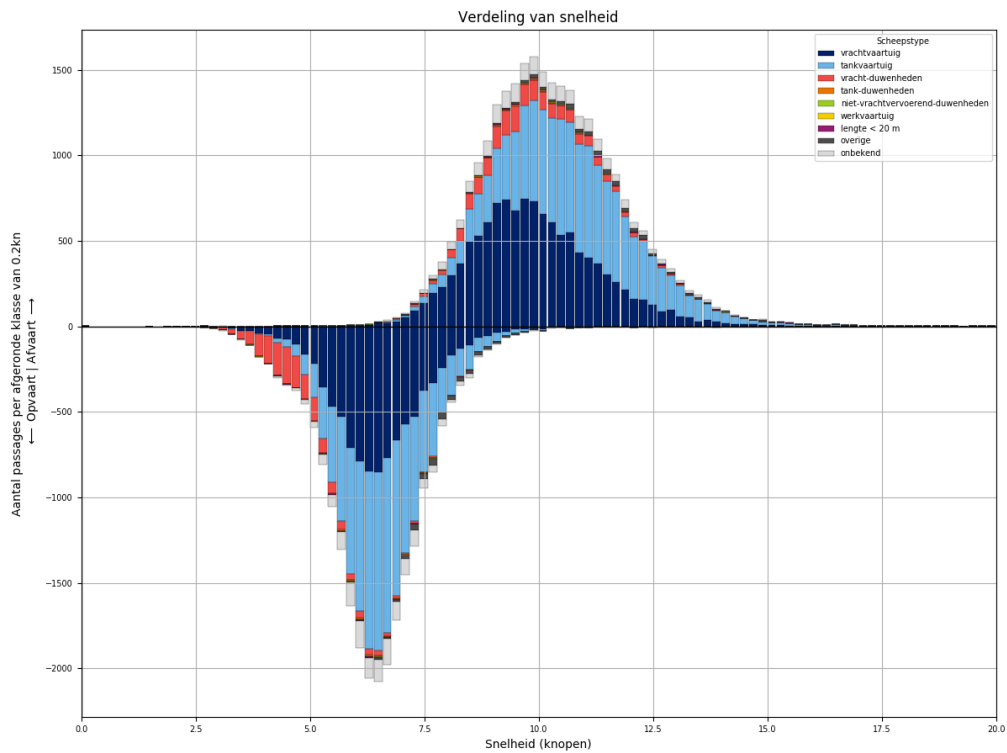
### 178 PASSAGES VAN L920 ALLE AFVOERRANGES



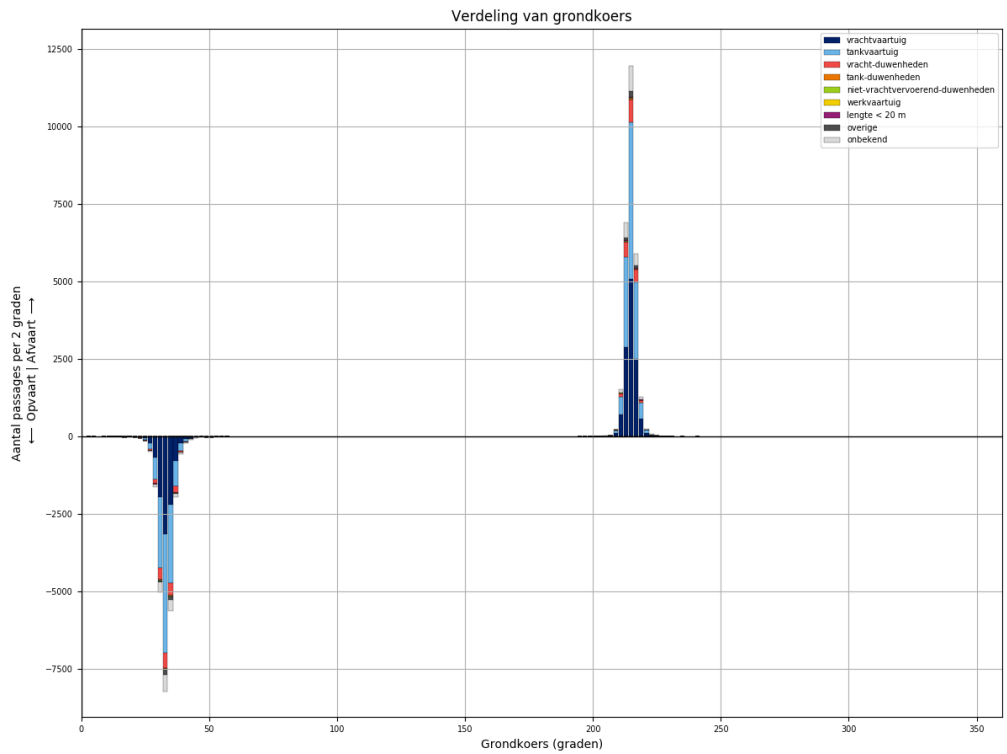
Figuur 178-1 - Verdeling van passage posities over L920



Figuur 178-2 - Lengteverdeling van schepen die L920 passeren



Figuur 178-3 - Snelheidsverdeling van schepen bij passage van L920



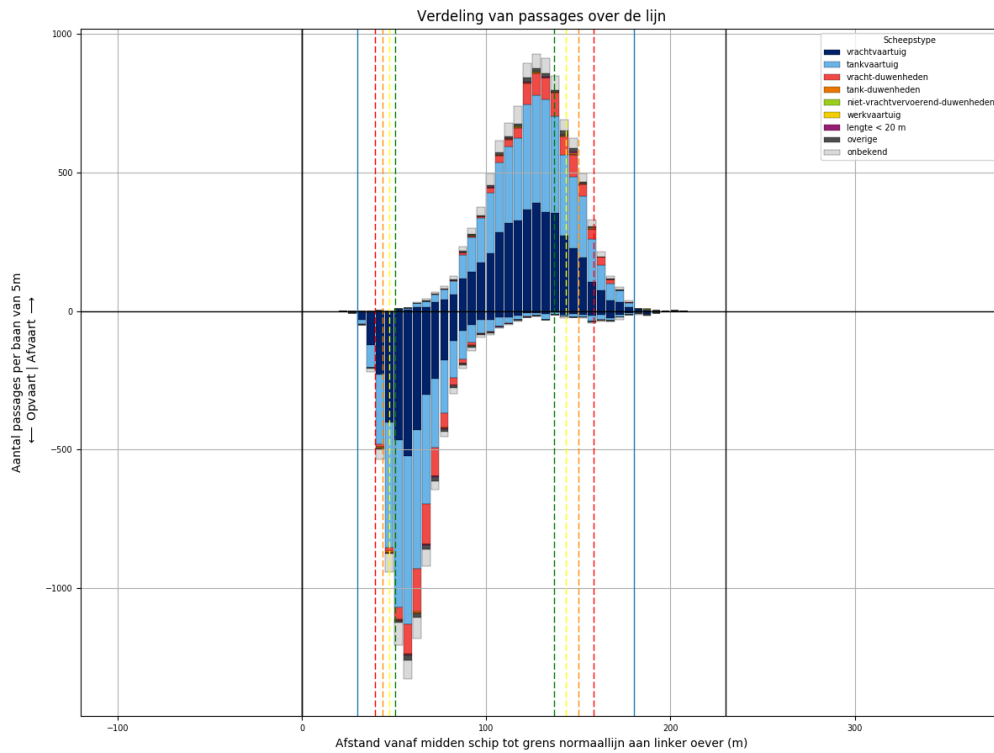
Figuur 178-4 - Koersverdeling van alle schepen bij passage van L920. Passages waarvoor de koers meer dan 30 graden afwijkt van het gemiddelde (per richting), worden niet meegeteld in de tabellen.

Tabel 178-1 - Aantallen passages per scheepstype, richting en grootteklasse voor L920

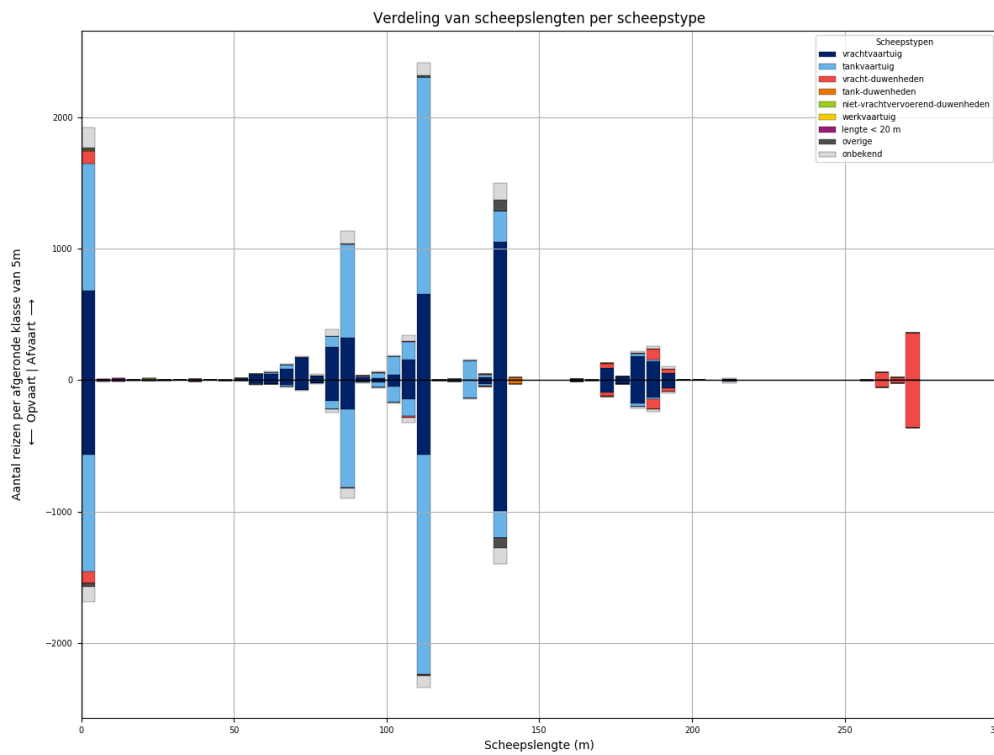
Scheepstype	Richting	Passages totaal	0m - 25m	25m - 50m	50m - 75m	75m - 100m	100m - 125m	125m - 150m	150m - 175m	175m - 200m	>200m
vrachtvaartuig	Af	<b>11998</b>	1903	19	1067	1984	2413	3051	292	1231	38
	Op	<b>9562</b>	1538	6	499	1330	1985	2780	274	1125	25
tankvaartuig	Af	<b>11762</b>	2639	3	172	2440	5307	1090	5	93	13
	Op	<b>10841</b>	2355	3	81	2077	5206	998	6	100	15
vracht-duwenheden	Af	<b>1853</b>	231	15	2	17	21	6	97	406	1058
	Op	<b>1772</b>	221	14	1	13	19	5	90	363	1046
tank-duwenheden	Af	<b>81</b>						73	3	5	
	Op	<b>71</b>					1	67	2	1	
niet-vrachtvervoerend-duwenheden	Af	<b>41</b>	25	6		5	1	1			3
	Op	<b>25</b>	11	5		3	1			1	4
werkvaartuig	Af	<b>22</b>	15	3	2		2				
	Op	<b>11</b>	8		1	1	1				
lengte < 20 m	Af	<b>70</b>	70								
	Op	<b>56</b>	56								
overige	Af	<b>419</b>	77	4	12	28	76	222			
	Op	<b>358</b>	79	2	9	22	45	201			
onbekend	Af	<b>1882</b>	390	1	59	467	438	362	11	111	43
	Op	<b>1556</b>	333	1	25	308	389	332	15	112	41
<b>Totaal</b>	<b>Af</b>	<b>28128</b>	<b>5350</b>	<b>51</b>	<b>1314</b>	<b>4941</b>	<b>8258</b>	<b>4805</b>	<b>408</b>	<b>1846</b>	<b>1155</b>
	<b>Op</b>	<b>24252</b>	<b>4601</b>	<b>31</b>	<b>616</b>	<b>3754</b>	<b>7647</b>	<b>4383</b>	<b>387</b>	<b>1702</b>	<b>1131</b>



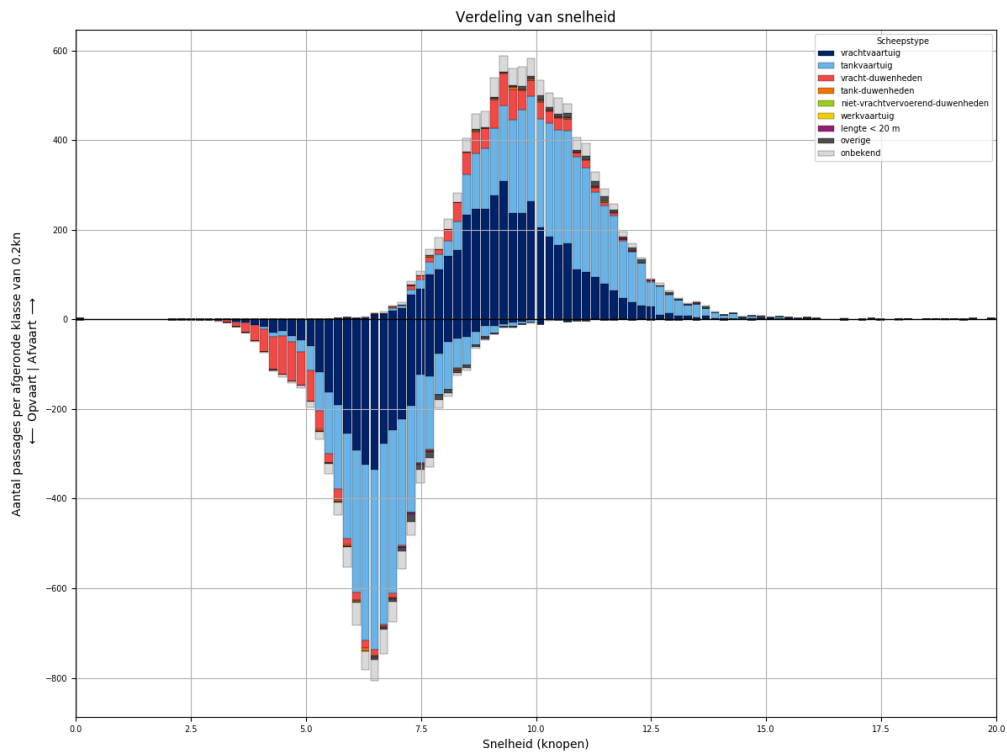
### 179 PASSAGES VAN L920 AFVOERRANGE 1



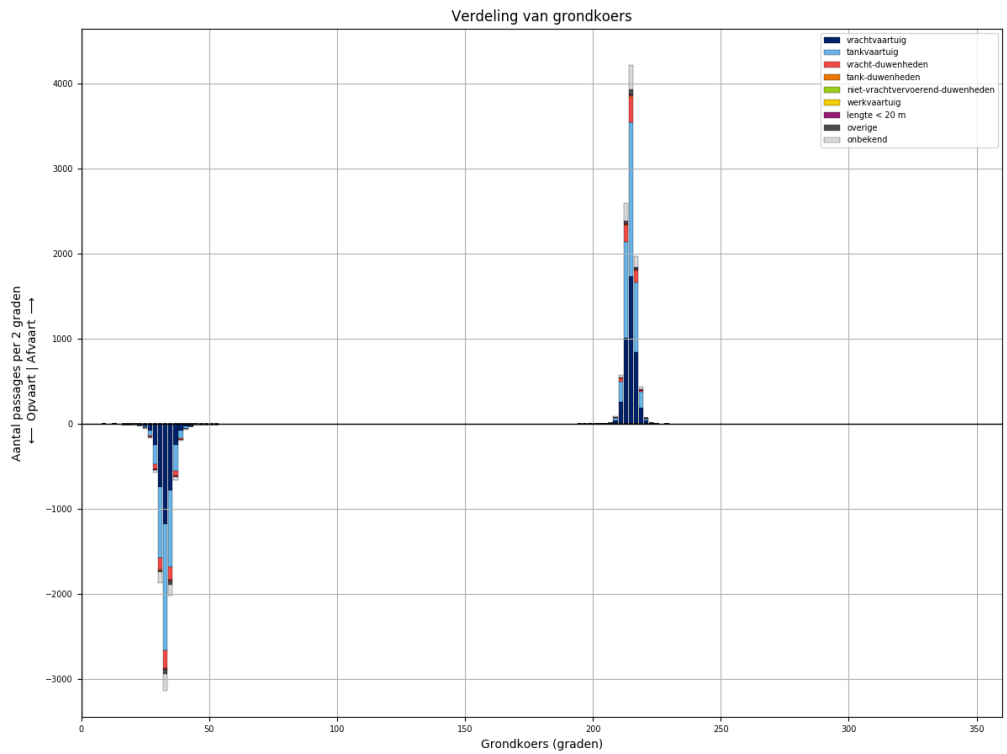
Figuur 179-1 - Verdeling van passage posities over L920



Figuur 179-2 - Lengteverdeling van schepen die L920 passeren



Figuur 179-3 - Snelheidsverdeling van schepen bij passage van L920

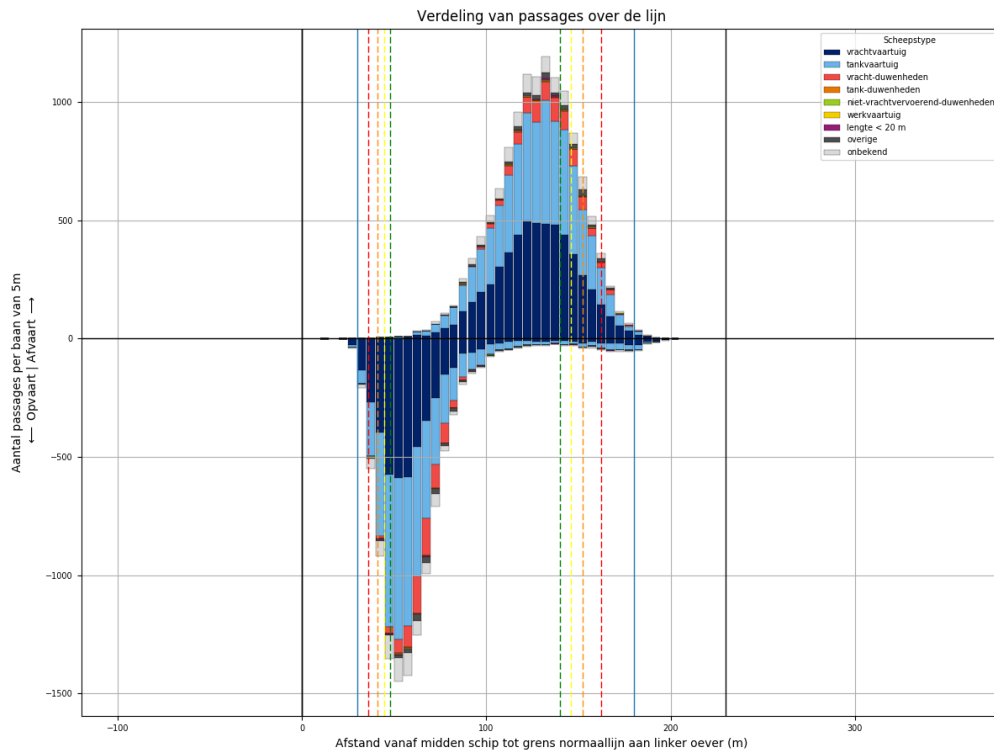


Figuur 179-4 - Koersverdeling van alle schepen bij passage van L920. Passages waarvoor de koers meer dan 30 graden afwijkt van het gemiddelde (per richting), worden niet meegeteld in de tabellen.

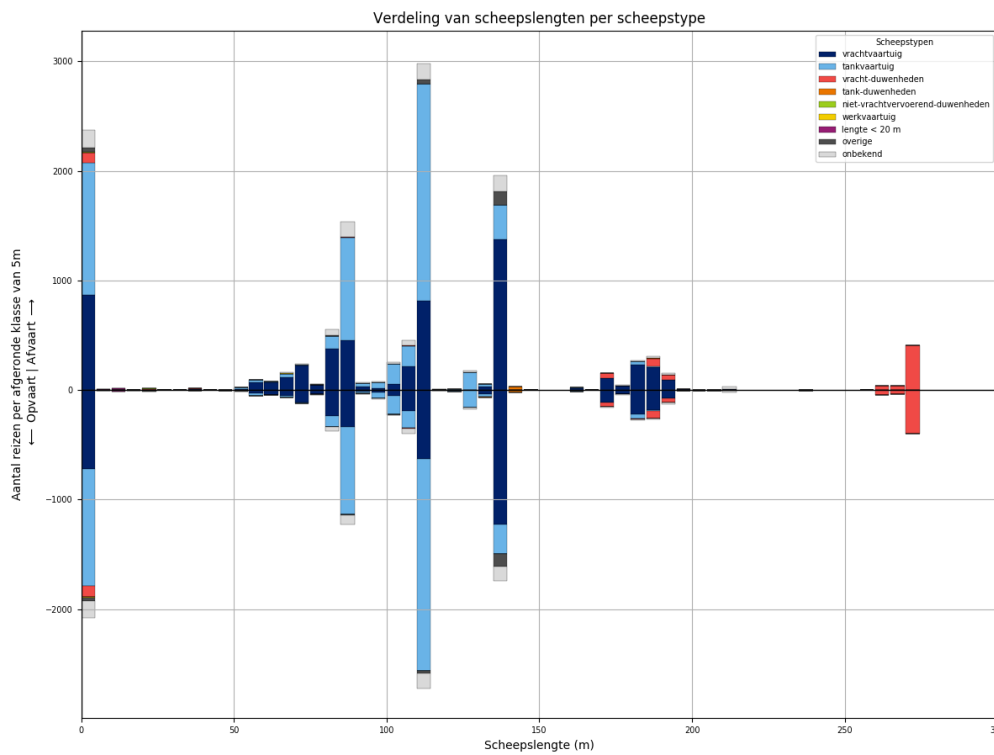
Tabel 179-1 - Aantallen passages per scheepstype, richting en grootteklasse voor L920

Scheepstype	Richting	Passages totaal	0m - 25m	25m - 50m	50m - 75m	75m - 100m	100m - 125m	125m - 150m	150m - 175m	175m - 200m	>200m
vrachtvaartuig	Af	<b>4173</b>	685	5	359	651	854	1087	107	411	14
	Op	<b>3441</b>	564	3	162	421	758	1027	99	397	10
tankvaartuig	Af	<b>4248</b>	973		61	839	1935	403		36	1
	Op	<b>3964</b>	892		27	712	1940	360		31	2
vracht- duwenheden	Af	<b>719</b>	98	5	1	9	13		34	117	442
	Op	<b>695</b>	92	5		3	13	1	33	110	438
tank-duwenheden	Af	<b>26</b>						22	1	3	
	Op	<b>26</b>						24	1	1	
niet- vrachtvervoerend- duwenheden	Af	<b>10</b>	6	3							1
	Op	<b>5</b>		3		1				1	
werkvaartuig	Af	<b>6</b>	4	1			1				
	Op	<b>3</b>	2				1				
lengte < 20 m	Af	<b>29</b>	29								
	Op	<b>20</b>	20								
overige	Af	<b>131</b>	21	1	2	10	12	85			
	Op	<b>119</b>	24		1	7	13	74			
onbekend	Af	<b>690</b>	157		23	164	148	137	5	45	11
	Op	<b>555</b>	118		6	111	130	132	4	43	11
<b>Totaal</b>	<b>Af</b>	<b>10032</b>	<b>1973</b>	<b>15</b>	<b>446</b>	<b>1673</b>	<b>2963</b>	<b>1734</b>	<b>147</b>	<b>612</b>	<b>469</b>
	<b>Op</b>	<b>8828</b>	<b>1712</b>	<b>11</b>	<b>196</b>	<b>1255</b>	<b>2855</b>	<b>1618</b>	<b>137</b>	<b>583</b>	<b>461</b>

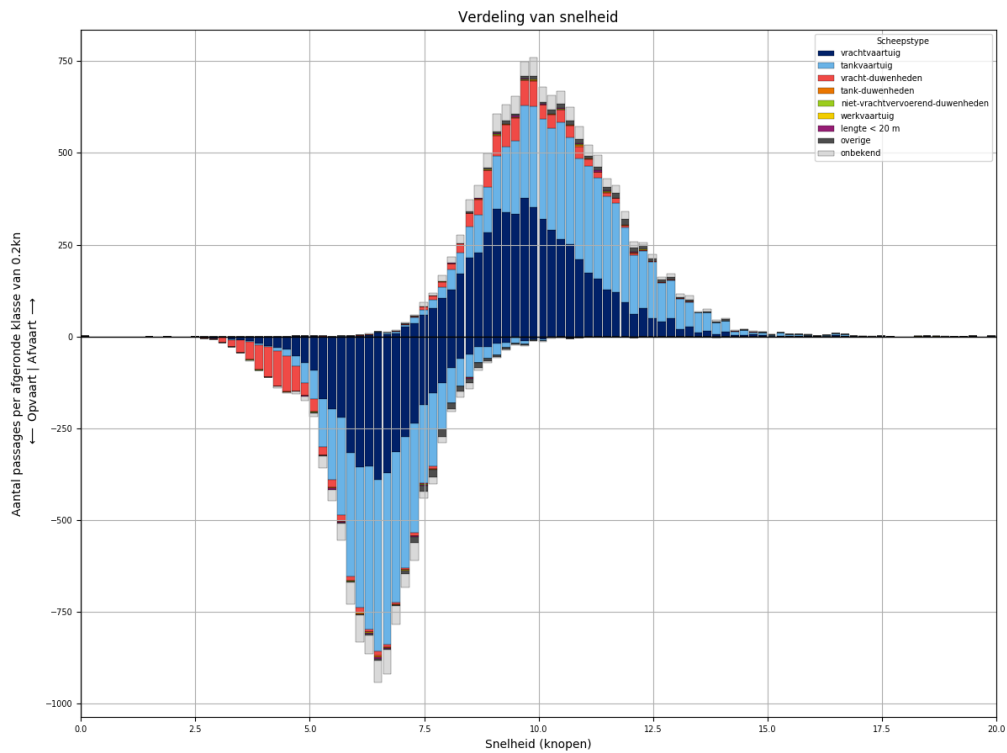
### 180 PASSAGES VAN L920 AFVOERRANGE 2



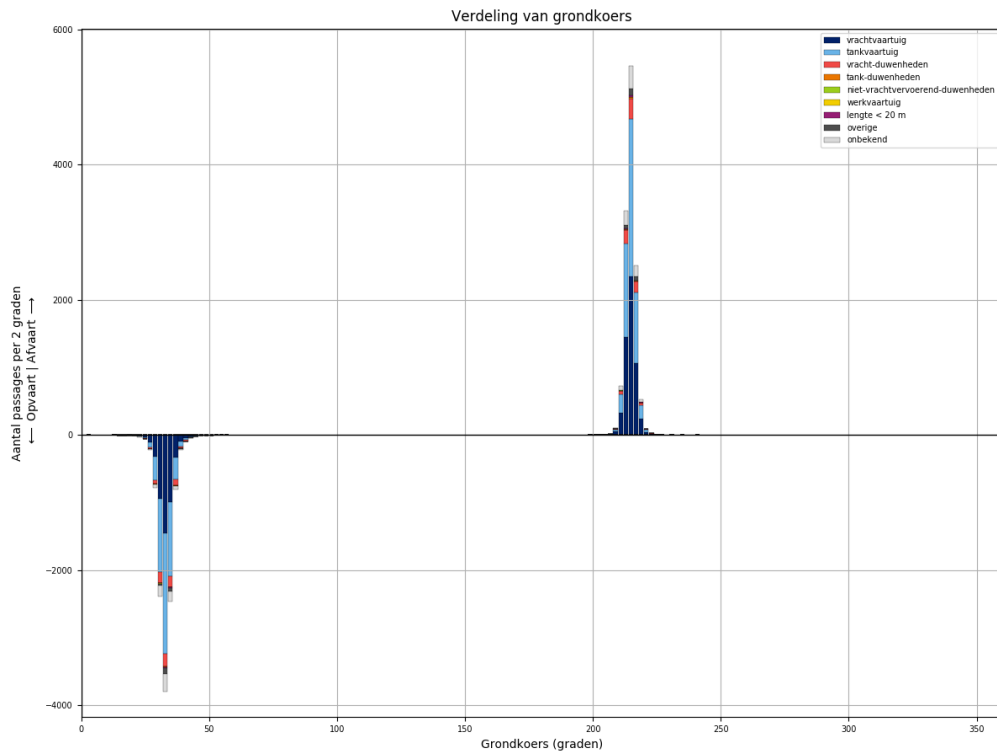
Figuur 180-1 - Verdeling van passage posities over L920



Figuur 180-2 - Lengteverdeling van schepen die L920 passeren



Figuur 180-3 - Snelheidsverdeling van schepen bij passage van L920

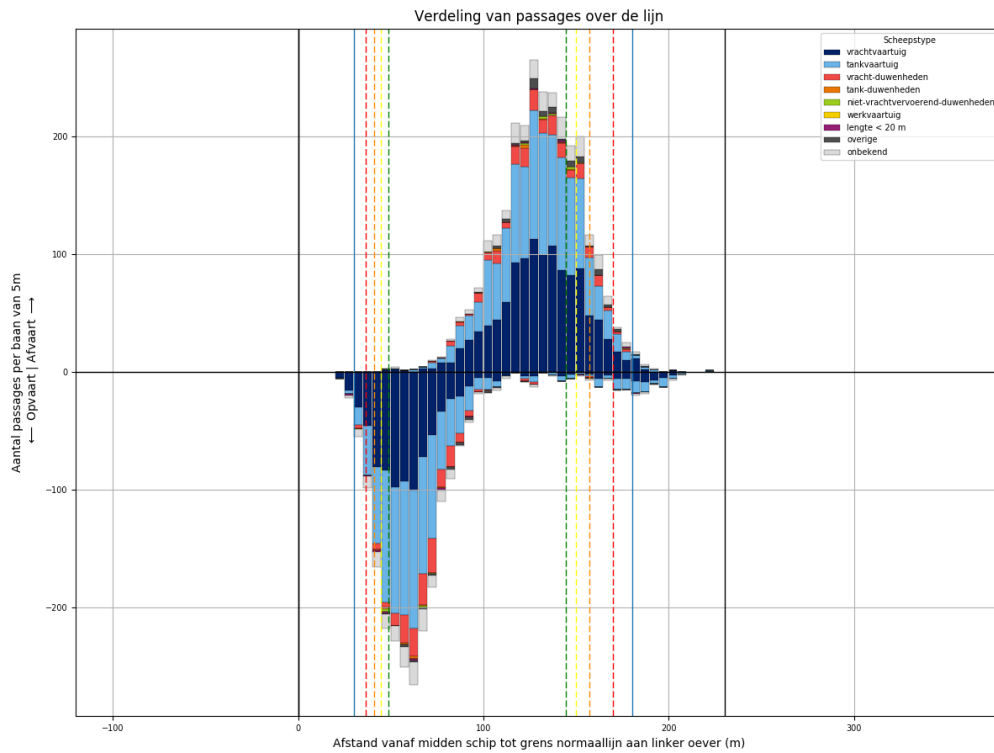


Figuur 180-4 - Koersverdeling van alle schepen bij passage van L920. Passages waarvoor de koers meer dan 30 graden afwijkt van het gemiddelde (per richting), worden niet meegeteld in de tabellen.

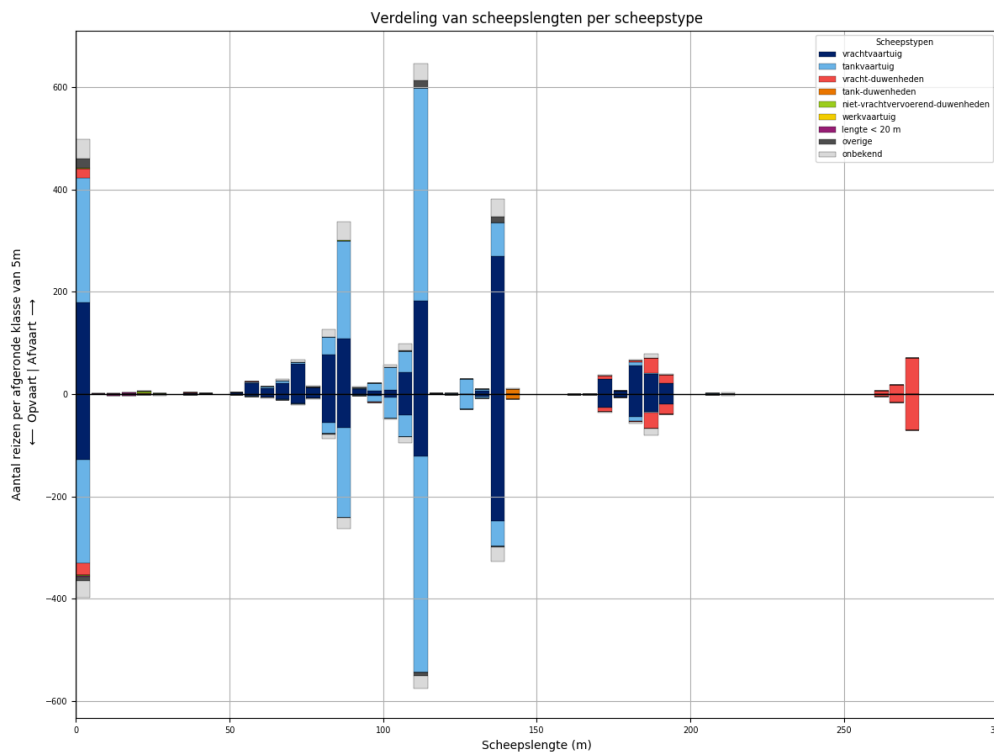
Tabel 180-1 - Aantallen passages per scheepstype, richting en grootteklasse voor L920

Scheepstype	Richting	Passages totaal	0m - 25m	25m - 50m	50m - 75m	75m - 100m	100m - 125m	125m - 150m	150m - 175m	175m - 200m	>200m
vrachtvaartuig	Af	<b>5530</b>	872	11	488	935	1082	1411	130	578	23
	Op	<b>4397</b>	721	2	242	639	869	1266	123	520	15
tankvaartuig	Af	<b>5349</b>	1207	2	86	1131	2373	498	5	40	7
	Op	<b>4885</b>	1072	1	41	970	2279	454	6	53	9
vracht- duwenheden	Af	<b>776</b>	97	8		6	8	6	45	122	484
	Op	<b>738</b>	96	8	1	5	5	4	40	104	475
tank-duwenheden	Af	<b>35</b>						31	2	2	
	Op	<b>26</b>					1	24	1		
niet- vrachtvervoerend- duwenheden	Af	<b>18</b>	10	1		4		1			2
	Op	<b>12</b>	4	1		2	1				4
werkvaartuig	Af	<b>14</b>	10	1	2		1				
	Op	<b>7</b>	6		1						
lengte < 20 m	Af	<b>30</b>	30								
	Op	<b>24</b>	24								
overige	Af	<b>224</b>	34	2	7	14	45	122			
	Op	<b>194</b>	40		7	11	23	113			
onbekend	Af	<b>820</b>	160	1	23	204	204	157	4	44	23
	Op	<b>702</b>	152		14	135	186	143	9	42	21
<b>Totaal</b>	<b>Af</b>	<b>12796</b>	<b>2420</b>	<b>26</b>	<b>606</b>	<b>2294</b>	<b>3713</b>	<b>2226</b>	<b>186</b>	<b>786</b>	<b>539</b>
	<b>Op</b>	<b>10985</b>	<b>2115</b>	<b>12</b>	<b>306</b>	<b>1762</b>	<b>3364</b>	<b>2004</b>	<b>179</b>	<b>719</b>	<b>524</b>

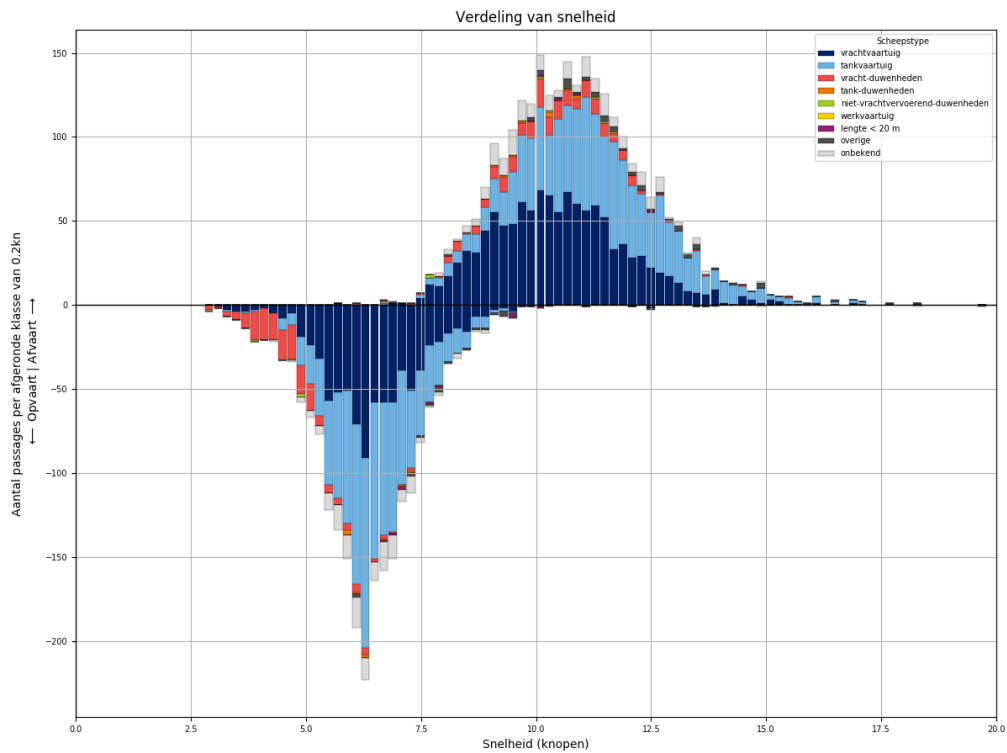
### 181 PASSAGES VAN L920 AFVOERRANGE 3



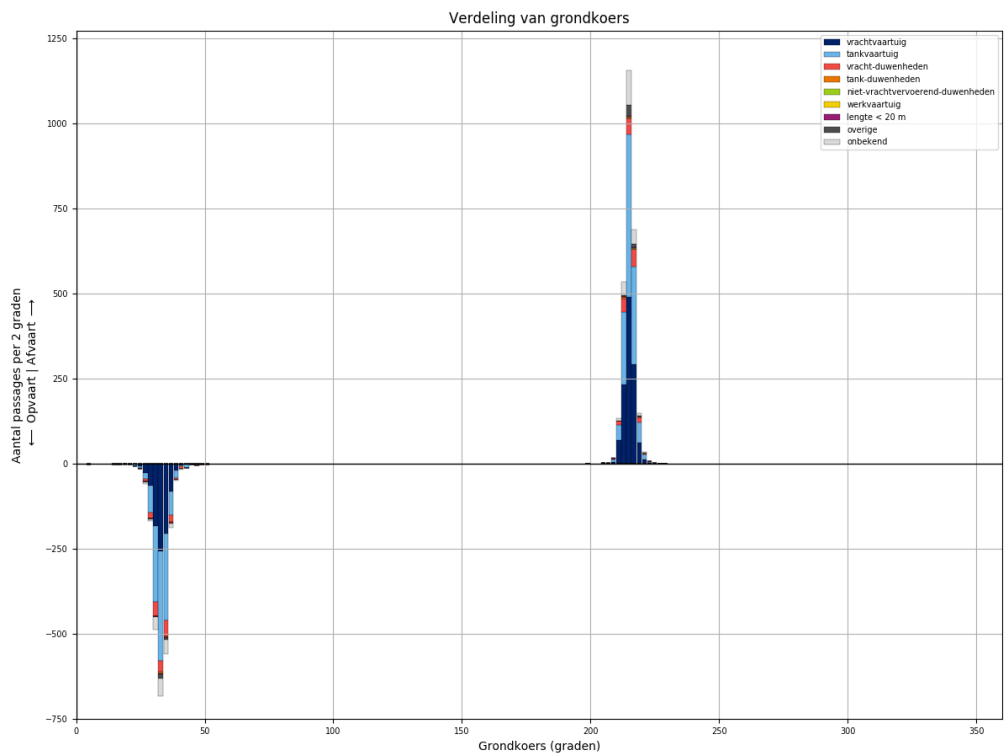
Figuur 181-1 - Verdeling van passage posities over L920



Figuur 181-2 - Lengteverdeling van schepen die L920 passeren



Figuur 181-3 - Snelheidsverdeling van schepen bij passage van L920



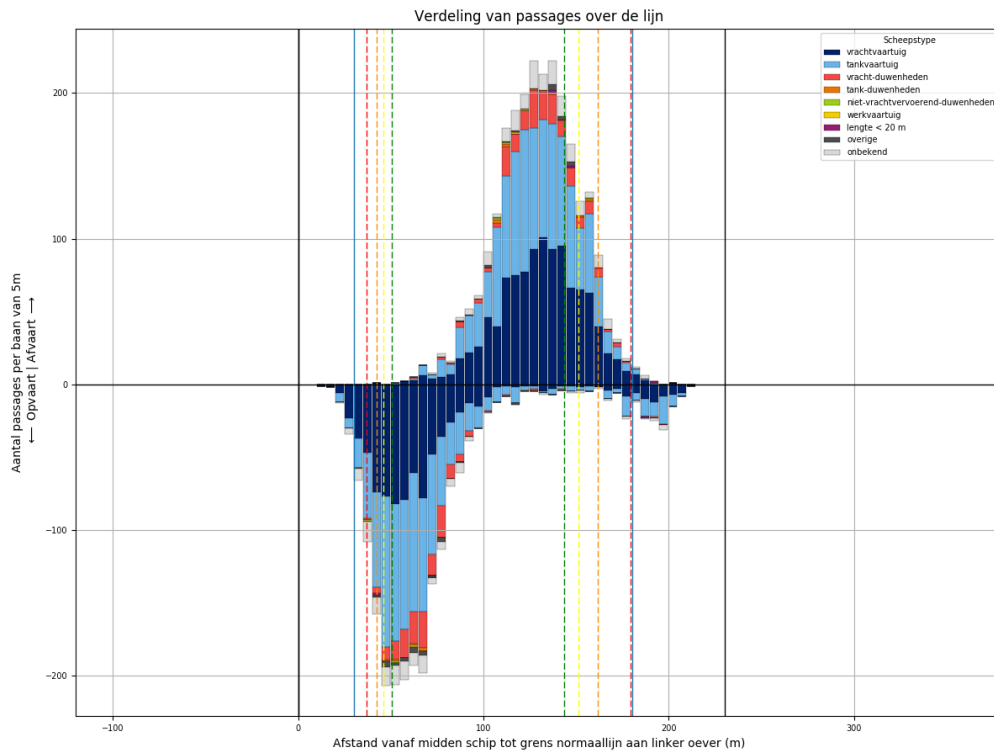
Figuur 181-4 - Koersverdeling van alle schepen bij passage van L920. Passages waarvoor de koers meer dan 30 graden afwijkt van het gemiddelde (per richting), worden niet meegeteld in de tabellen.



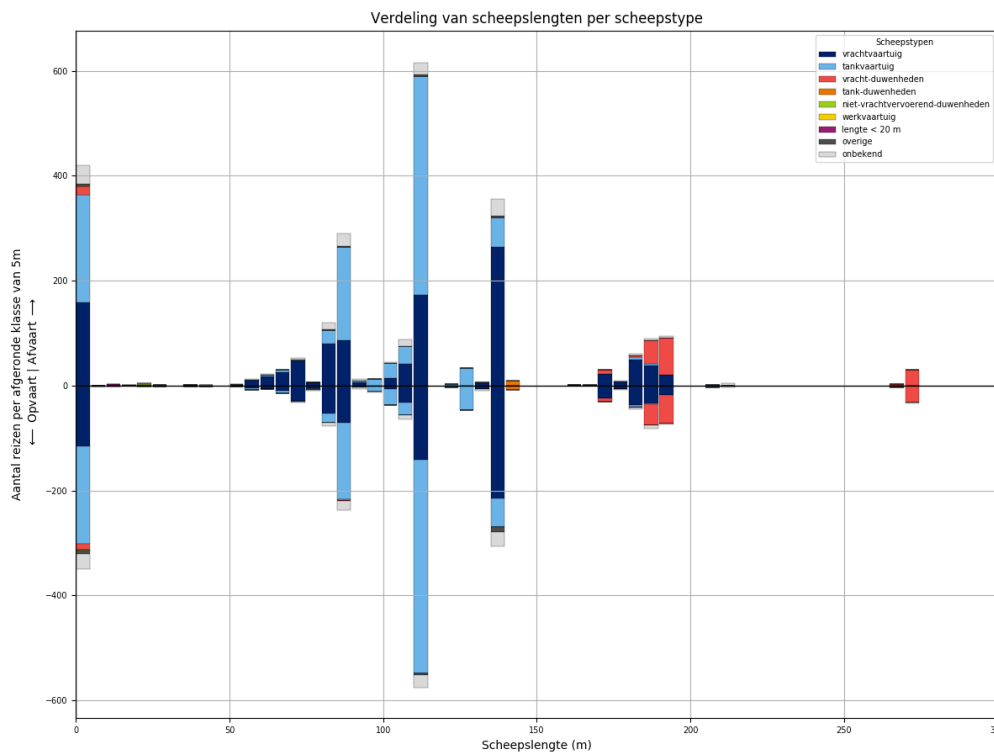
Tabel 181-1 - Aantallen passages per scheepstype, richting en grootteklasse voor L920

Scheepstype	Richting	Passages totaal	0m - 25m	25m - 50m	50m - 75m	75m - 100m	100m - 125m	125m - 150m	150m - 175m	175m - 200m	>200m
vrachtvaartuig	Af	<b>1174</b>	179	2	116	213	234	277	29	124	
	Op	<b>863</b>	128		41	135	171	254	28	106	
tankvaartuig	Af	<b>1114</b>	244		14	244	504	97		8	3
	Op	<b>1014</b>	203		3	212	505	80		10	1
vracht-duwenheden	Af	<b>173</b>	19	2	1	1			7	48	95
	Op	<b>179</b>	22	1		1			10	52	93
tank-duwenheden	Af	<b>10</b>						10			
	Op	<b>10</b>						10			
niet-vrachtvervoerend-duwenheden	Af	<b>9</b>	6	1		1	1				
	Op	<b>4</b>	4								
werkvaartuig	Af	<b>0</b>									
	Op	<b>0</b>									
lengte < 20 m	Af	<b>6</b>	6								
	Op	<b>9</b>	9								
overige	Af	<b>50</b>	19	1		2	16	12			
	Op	<b>22</b>	9	2		1	7	3			
onbekend	Af	<b>201</b>	38		7	54	50	35	2	12	3
	Op	<b>157</b>	33	1	2	33	40	27	2	15	4
<b>Totaal</b>	<b>Af</b>	<b>2737</b>	<b>511</b>	<b>6</b>	<b>138</b>	<b>515</b>	<b>805</b>	<b>431</b>	<b>38</b>	<b>192</b>	<b>101</b>
	<b>Op</b>	<b>2258</b>	<b>408</b>	<b>4</b>	<b>46</b>	<b>382</b>	<b>723</b>	<b>374</b>	<b>40</b>	<b>183</b>	<b>98</b>

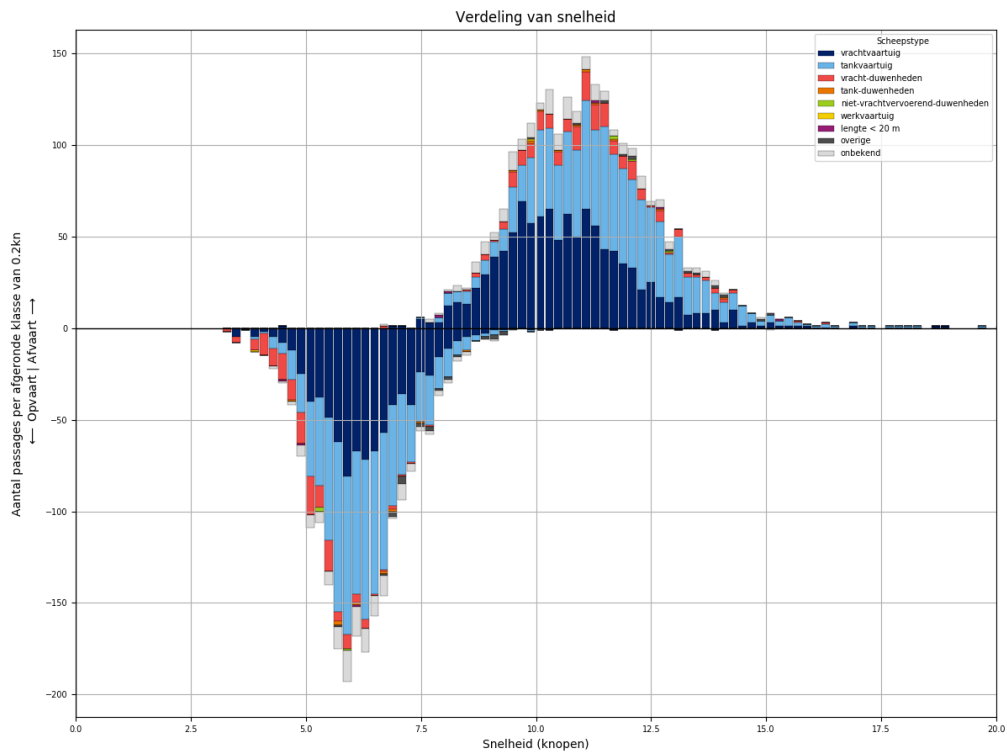
### 182 PASSAGES VAN L920 AFVOERRANGE 4



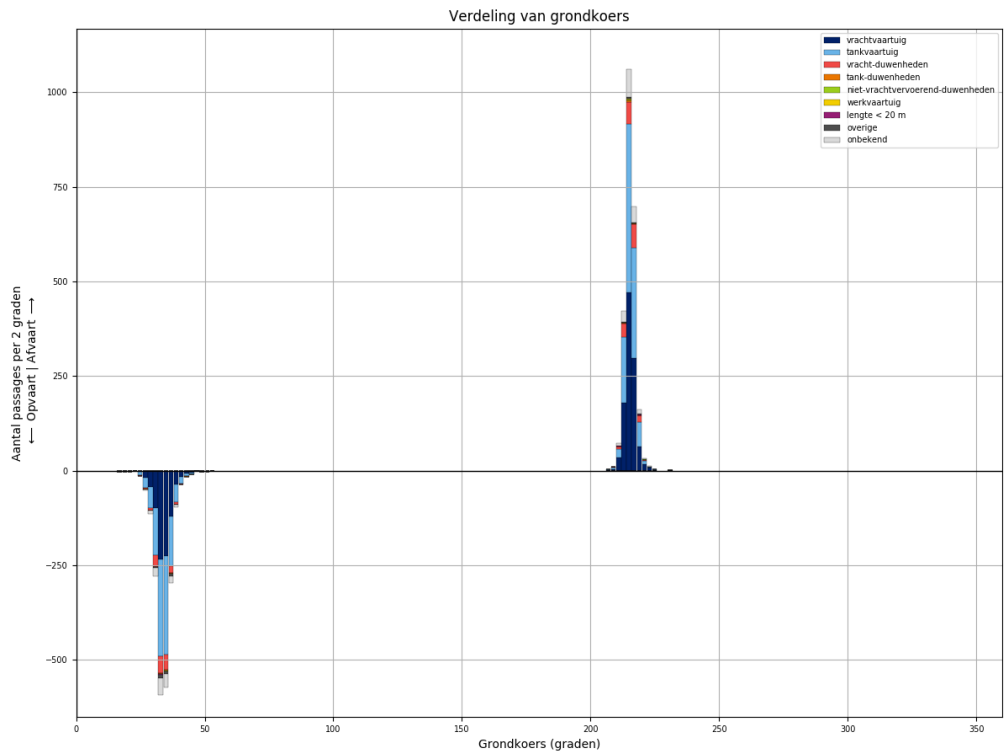
Figuur 182-1 - Verdeling van passage posities over L920



Figuur 182-2 - Lengteverdeling van schepen die L920 passeren



Figuur 182-3 - Snelheidsverdeling van schepen bij passage van L920

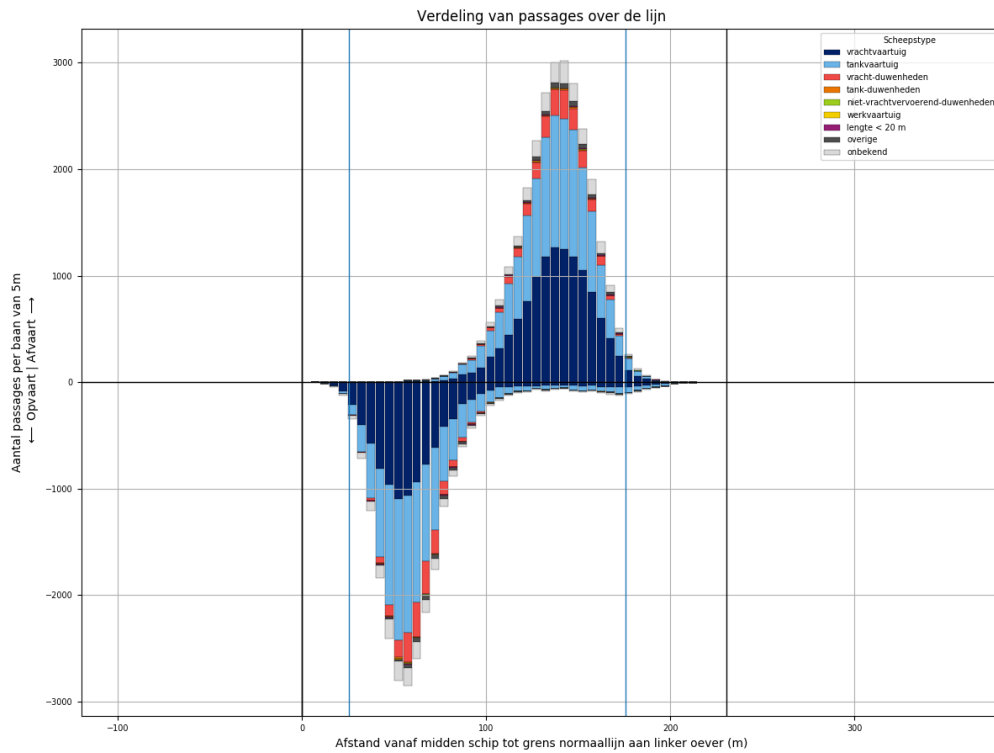


Figuur 182-4 - Koersverdeling van alle schepen bij passage van L920. Passages waarvoor de koers meer dan 30 graden afwijkt van het gemiddelde (per richting), worden niet meegeteld in de tabellen.

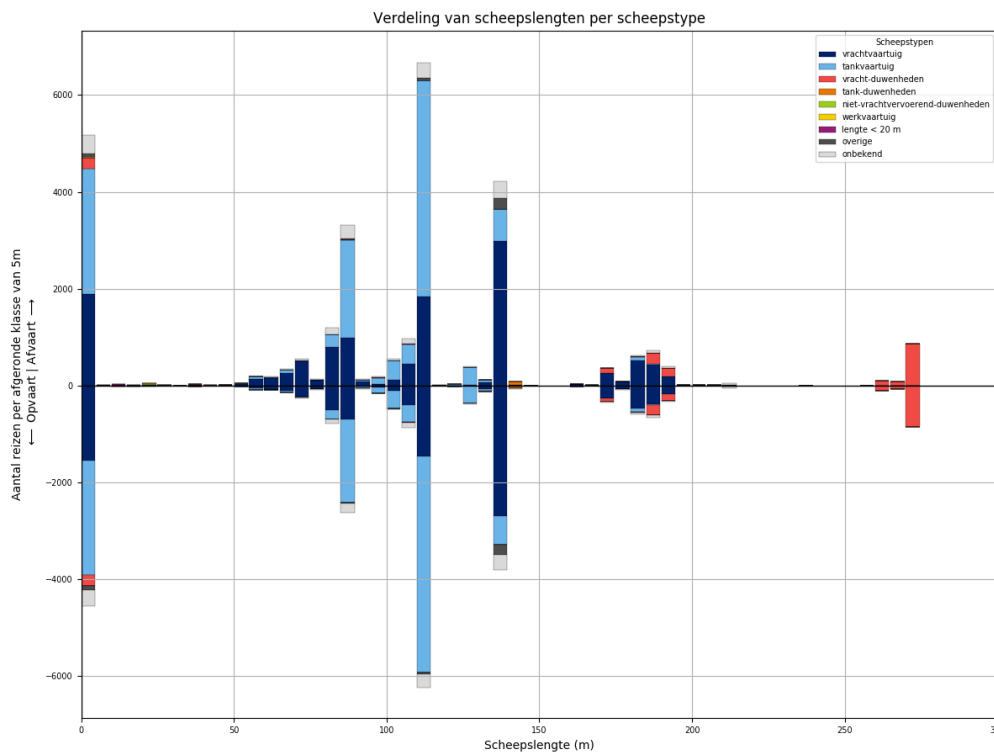
Tabel 182-1 - Aantallen passages per scheepstype, richting en grootteklasse voor L920

Scheepstype	Richting	Passages totaal	0m - 25m	25m - 50m	50m - 75m	75m - 100m	100m - 125m	125m - 150m	150m - 175m	175m - 200m	>200m
vrachtvaartuig	Af	<b>1079</b>	159	1	102	179	229	269	24	116	
	Op	<b>820</b>	116	1	51	131	180	221	24	96	
tankvaartuig	Af	<b>1020</b>	205	1	10	220	482	91		9	2
	Op	<b>947</b>	185	2	9	176	465	101		6	3
vracht-duwenheden	Af	<b>181</b>	17			1			11	118	34
	Op	<b>155</b>	11			4	1		6	96	37
tank-duwenheden	Af	<b>10</b>						10			
	Op	<b>8</b>						8			
niet-vrachtvervoerend-duwenheden	Af	<b>4</b>	3	1							
	Op	<b>3</b>	3								
werkvaartuig	Af	<b>2</b>	1	1							
	Op	<b>1</b>				1					
lengte < 20 m	Af	<b>5</b>	5								
	Op	<b>3</b>	3								
overige	Af	<b>13</b>	3		2	2	3	3			
	Op	<b>22</b>	6		1	3	2	10			
onbekend	Af	<b>165</b>	35		6	40	36	32		10	6
	Op	<b>139</b>	29		3	29	33	29		11	5
<b>Totaal</b>	<b>Af</b>	<b>2479</b>	<b>428</b>	<b>4</b>	<b>120</b>	<b>442</b>	<b>750</b>	<b>405</b>	<b>35</b>	<b>253</b>	<b>42</b>
	<b>Op</b>	<b>2098</b>	<b>353</b>	<b>3</b>	<b>64</b>	<b>344</b>	<b>681</b>	<b>369</b>	<b>30</b>	<b>209</b>	<b>45</b>

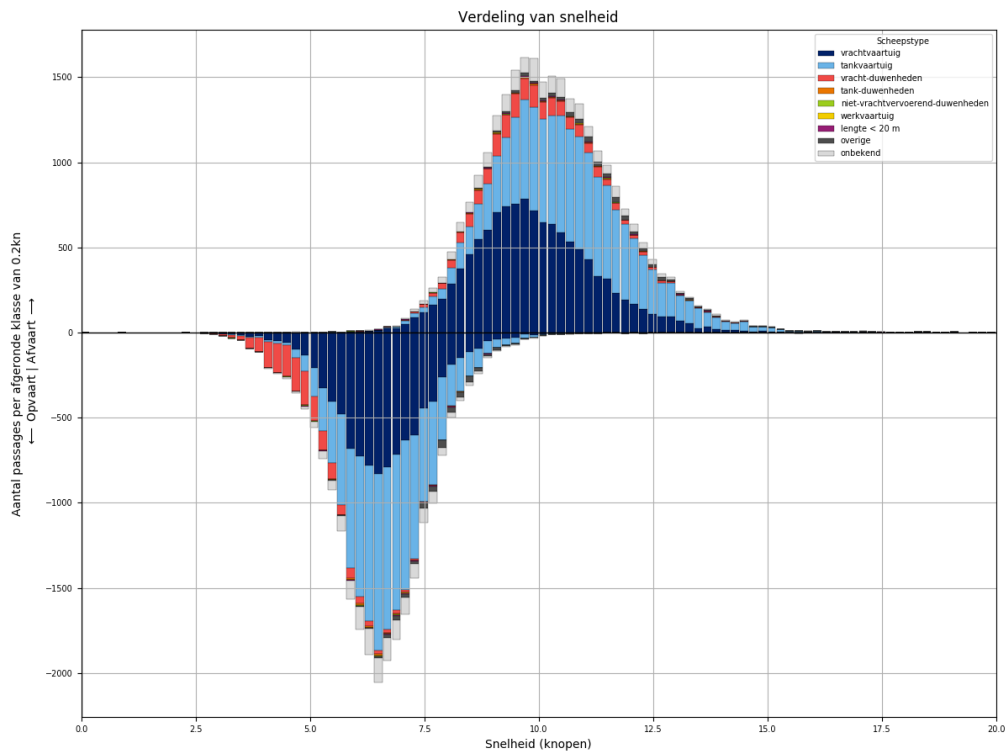
### 183 PASSAGES VAN L921 ALLE AFVOERRANGES



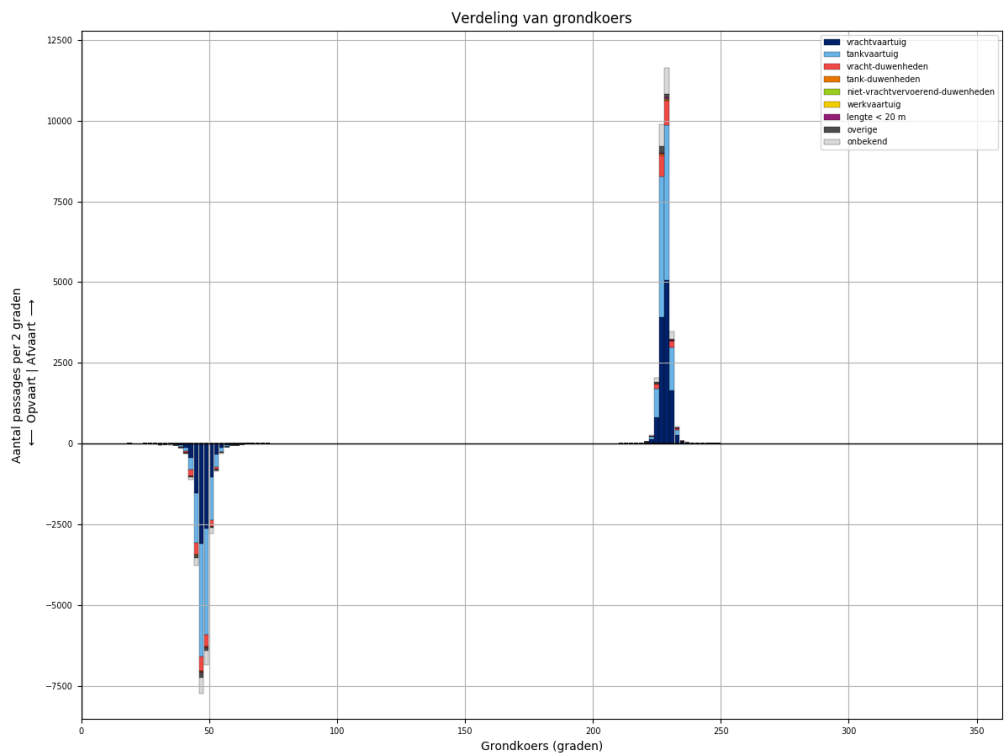
Figuur 183-1 - Verdeling van passage posities over L921



Figuur 183-2 - Lengteverdeling van schepen die L921 passeren



Figuur 183-3 - Snelheidsverdeling van schepen bij passage van L921

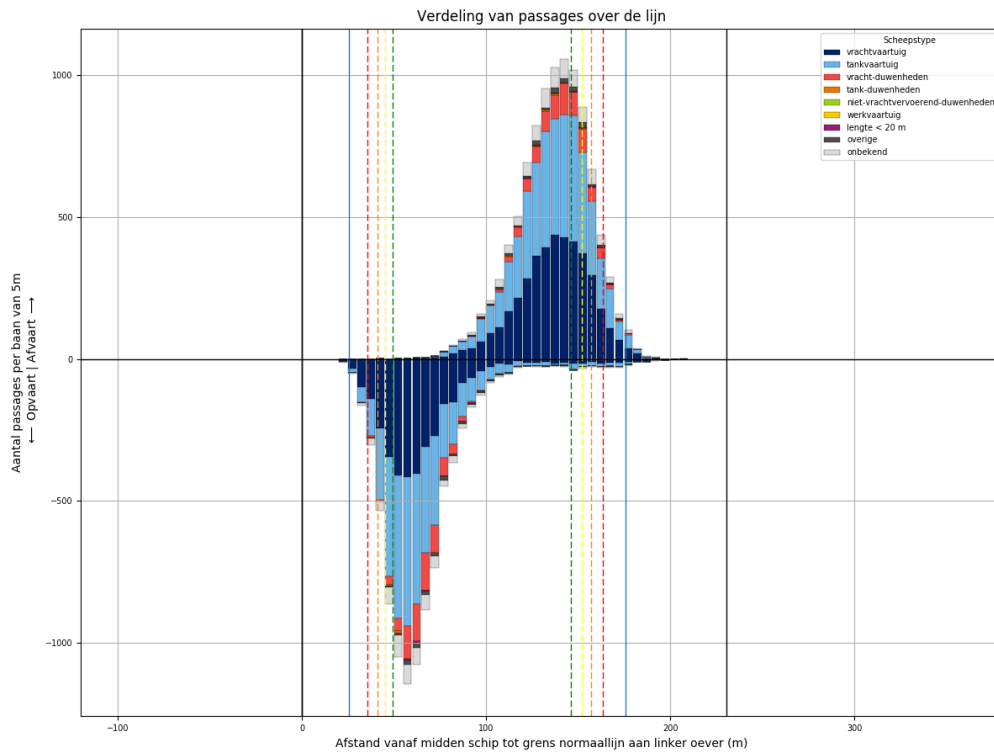


Figuur 183-4 - Koersverdeling van alle schepen bij passage van L921. Passages waarvoor de koers meer dan 30 graden afwijkt van het gemiddelde (per richting), worden niet meegeteld in de tabellen.

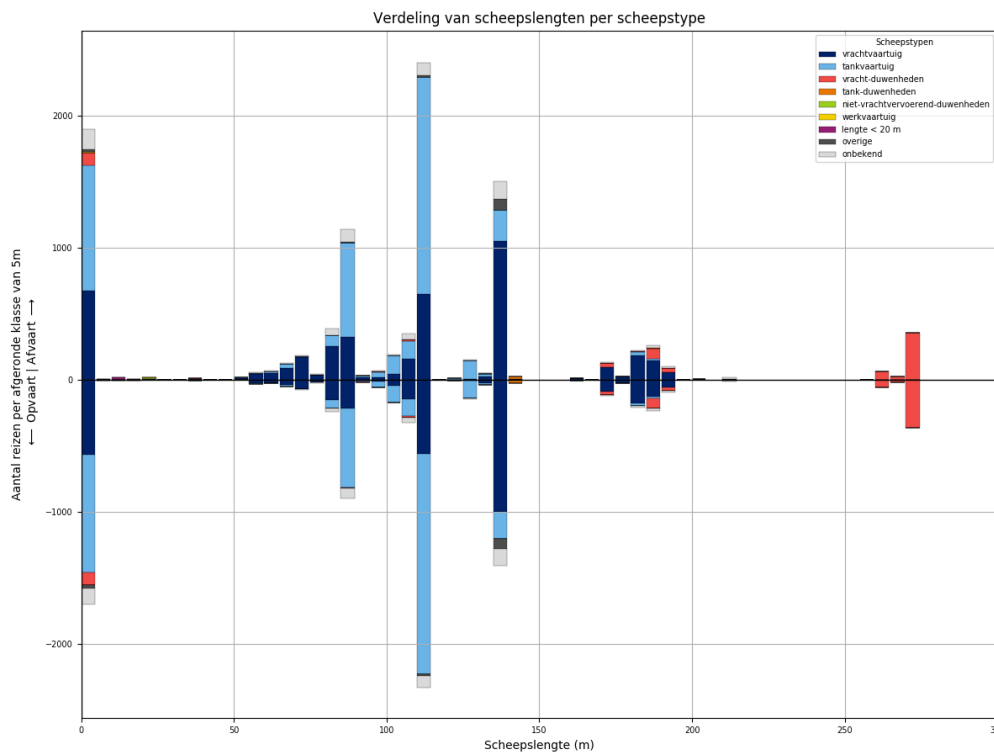
Tabel 183-1 - Aantallen passages per scheepstype, richting en grootteklasse voor L921

Scheepstype	Richting	Passages totaal	0m - 25m	25m - 50m	50m - 75m	75m - 100m	100m - 125m	125m - 150m	150m - 175m	175m - 200m	>200m
vrachtvaartuig	Af	<b>11981</b>	1882	19	1065	2000	2416	3053	293	1219	34
	Op	<b>9580</b>	1546	7	499	1327	1995	2782	279	1119	26
tankvaartuig	Af	<b>11694</b>	2605	3	174	2440	5274	1087	5	92	14
	Op	<b>10829</b>	2365	3	82	2064	5200	1000	6	95	14
vracht- duwenheden	Af	<b>1853</b>	233	14	2	18	22	7	98	403	1056
	Op	<b>1763</b>	227	13	2	13	17	5	87	360	1039
tank-duwenheden	Af	<b>83</b>						75	3	5	
	Op	<b>67</b>						64	2	1	
niet- vrachtvervoerend- duwenheden	Af	<b>40</b>	24	6		4	1	1			4
	Op	<b>25</b>	11	4		4	1			1	4
werkvaartuig	Af	<b>21</b>	14	3	2		2				
	Op	<b>8</b>	5		1	1	1				
lengte < 20 m	Af	<b>69</b>	69								
	Op	<b>55</b>	55								
overige	Af	<b>424</b>	79	4	13	29	76	223			
	Op	<b>367</b>	83	3	9	22	44	206			
onbekend	Af	<b>1895</b>	393	2	59	468	438	368	11	114	42
	Op	<b>1568</b>	337	1	25	305	394	339	15	111	41
<b>Totaal</b>	<b>Af</b>	<b>28060</b>	<b>5299</b>	<b>51</b>	<b>1315</b>	<b>4959</b>	<b>8229</b>	<b>4814</b>	<b>410</b>	<b>1833</b>	<b>1150</b>
	<b>Op</b>	<b>24262</b>	<b>4629</b>	<b>31</b>	<b>618</b>	<b>3736</b>	<b>7652</b>	<b>4396</b>	<b>389</b>	<b>1687</b>	<b>1124</b>

### 184 PASSAGES VAN L921 AFVOERRANGE 1

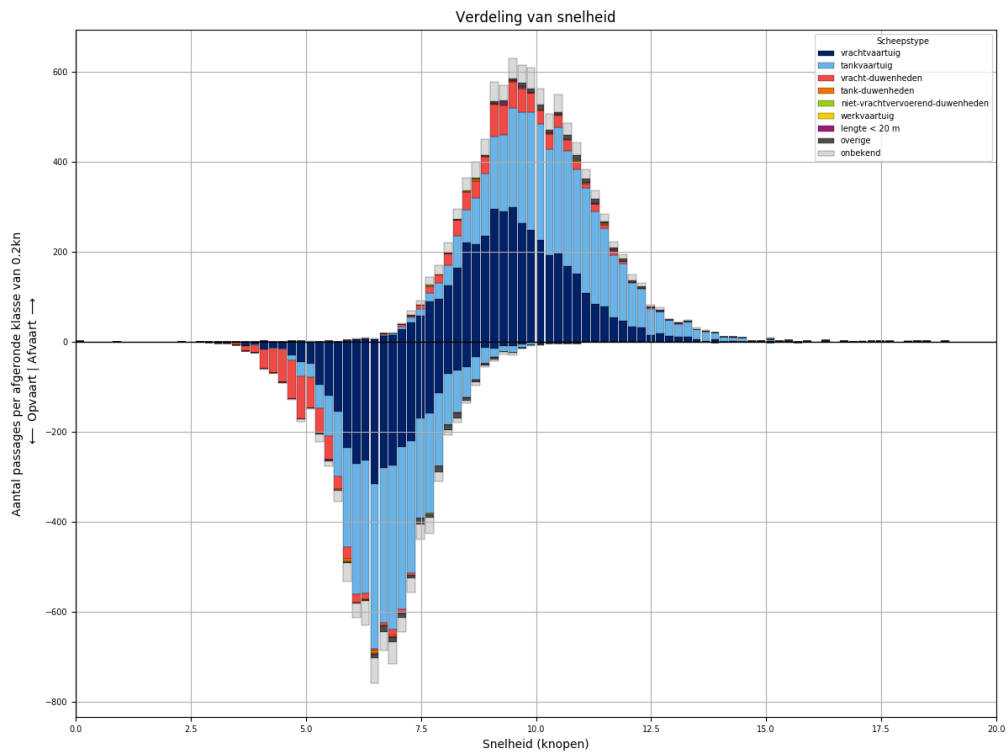


Figuur 184-1 - Verdeling van passage posities over L921

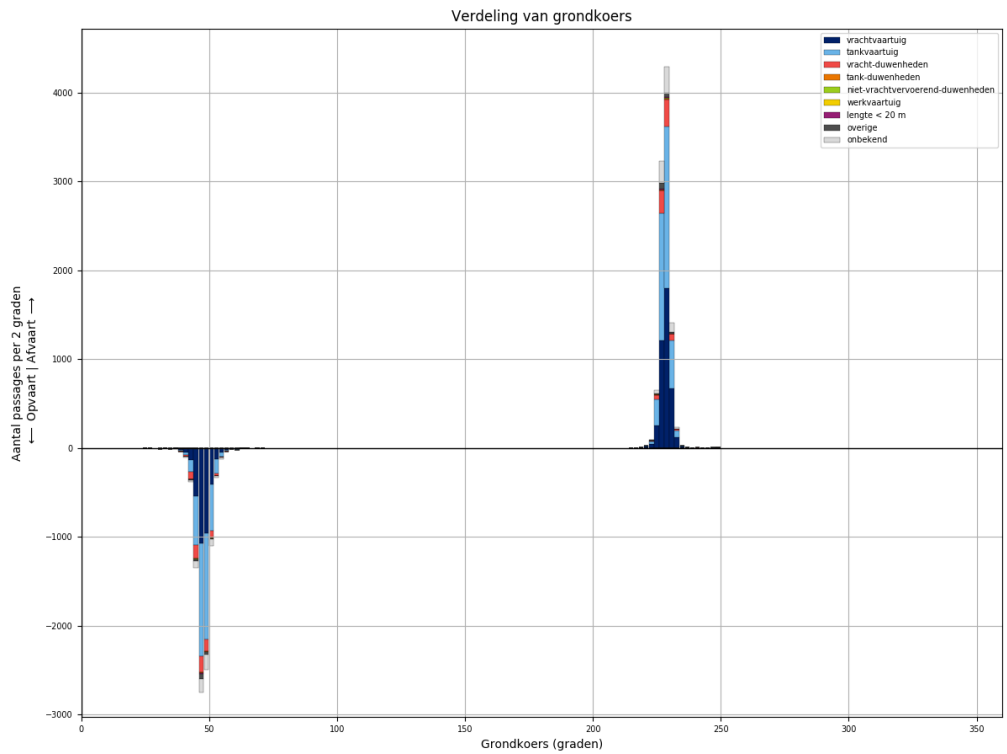


Figuur 184-2 - Lengteverdeling van schepen die L921 passeren





Figuur 184-3 - Snelheidsverdeling van schepen bij passage van L921

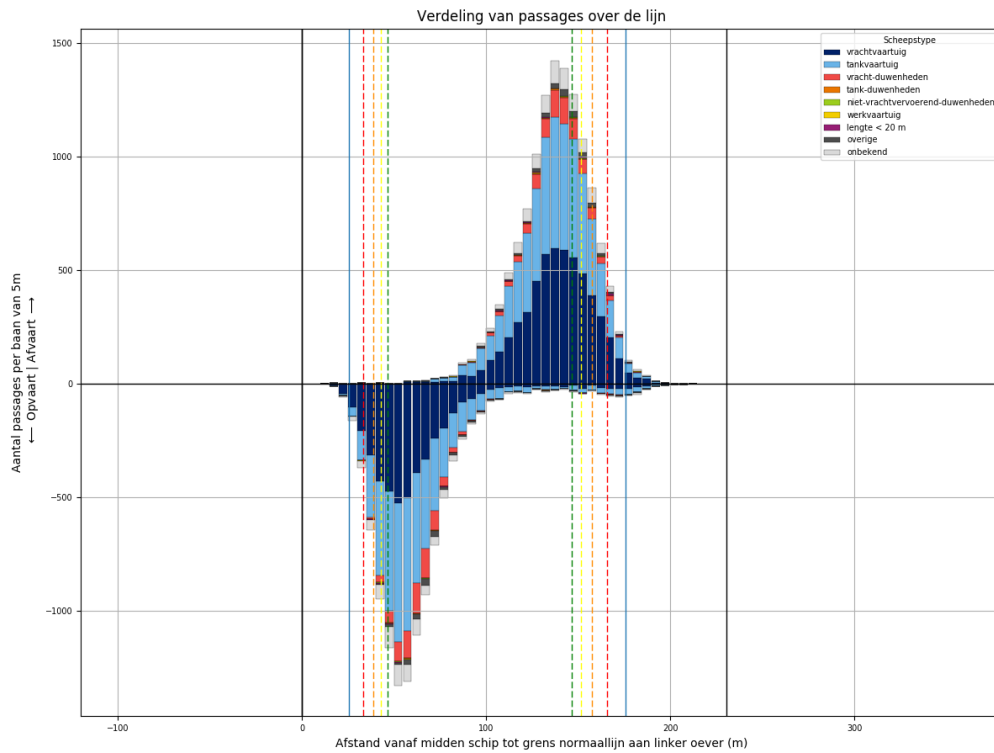


Figuur 184-4 - Koersverdeling van alle schepen bij passage van L921. Passages waarvoor de koers meer dan 30 graden afwijkt van het gemiddelde (per richting), worden niet meegeteld in de tabellen.

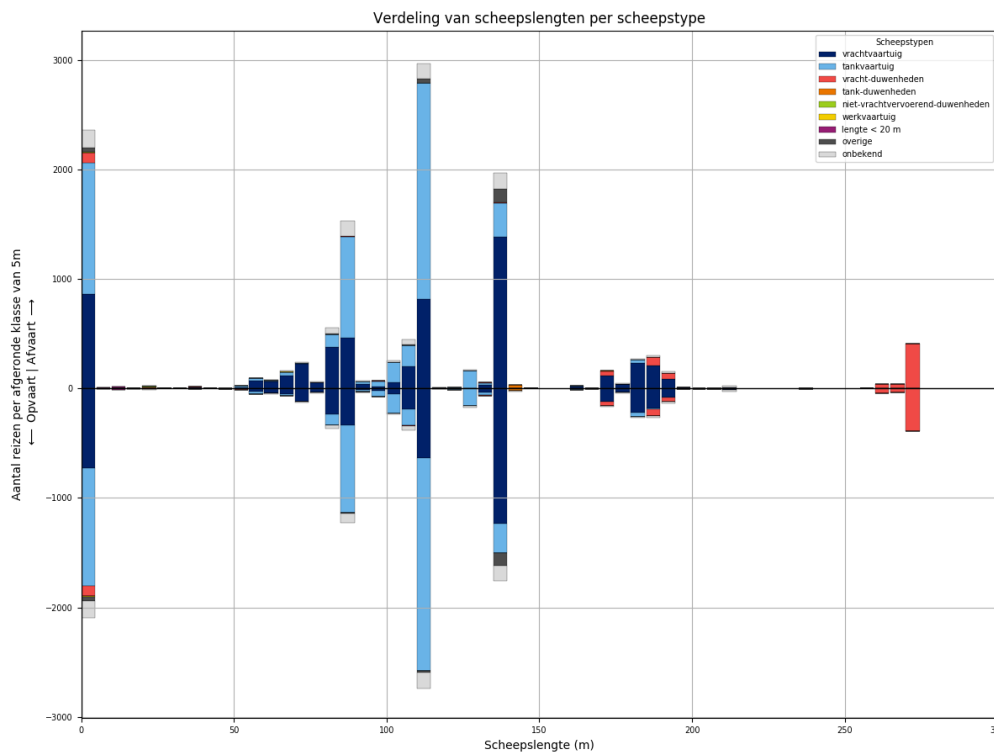
Tabel 184-1 - Aantallen passages per scheepstype, richting en grootteklasse voor L921

Scheepstype	Richting	Passages totaal	0m - 25m	25m - 50m	50m - 75m	75m - 100m	100m - 125m	125m - 150m	150m - 175m	175m - 200m	>200m
vrachtvaartuig	Af	<b>4157</b>	673	5	365	652	850	1083	104	412	13
	Op	<b>3429</b>	569	3	160	417	755	1030	98	390	7
tankvaartuig	Af	<b>4219</b>	956		60	843	1926	396		37	1
	Op	<b>3959</b>	893		27	713	1936	360		29	1
vracht- duwenheden	Af	<b>716</b>	100	5	1	9	15	1	33	113	439
	Op	<b>694</b>	97	5		3	12	1	31	107	438
tank-duwenheden	Af	<b>26</b>						22	1	3	
	Op	<b>24</b>						22	1	1	
niet- vrachtvervoerend- duwenheden	Af	<b>10</b>	6	3							1
	Op	<b>5</b>		2		2				1	
werkvaartuig	Af	<b>6</b>	4	1			1				
	Op	<b>2</b>	1				1				
lengte < 20 m	Af	<b>29</b>	29								
	Op	<b>19</b>	19								
overige	Af	<b>132</b>	21	1	2	11	12	85			
	Op	<b>120</b>	25		1	7	13	74			
onbekend	Af	<b>695</b>	155		23	165	150	141	5	45	11
	Op	<b>550</b>	117		6	109	129	132	4	43	10
<b>Totaal</b>	<b>Af</b>	<b>9990</b>	<b>1944</b>	<b>15</b>	<b>451</b>	<b>1680</b>	<b>2954</b>	<b>1728</b>	<b>143</b>	<b>610</b>	<b>465</b>
	<b>Op</b>	<b>8802</b>	<b>1721</b>	<b>10</b>	<b>194</b>	<b>1251</b>	<b>2846</b>	<b>1619</b>	<b>134</b>	<b>571</b>	<b>456</b>

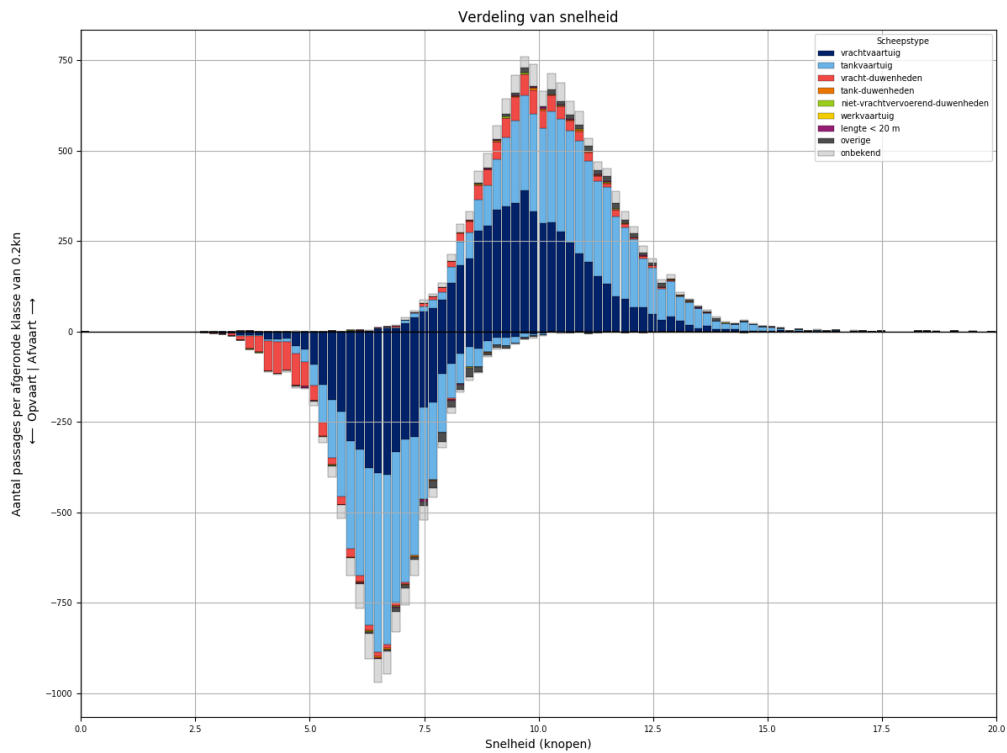
### 185 PASSAGES VAN L921 AFVOERRANGE 2



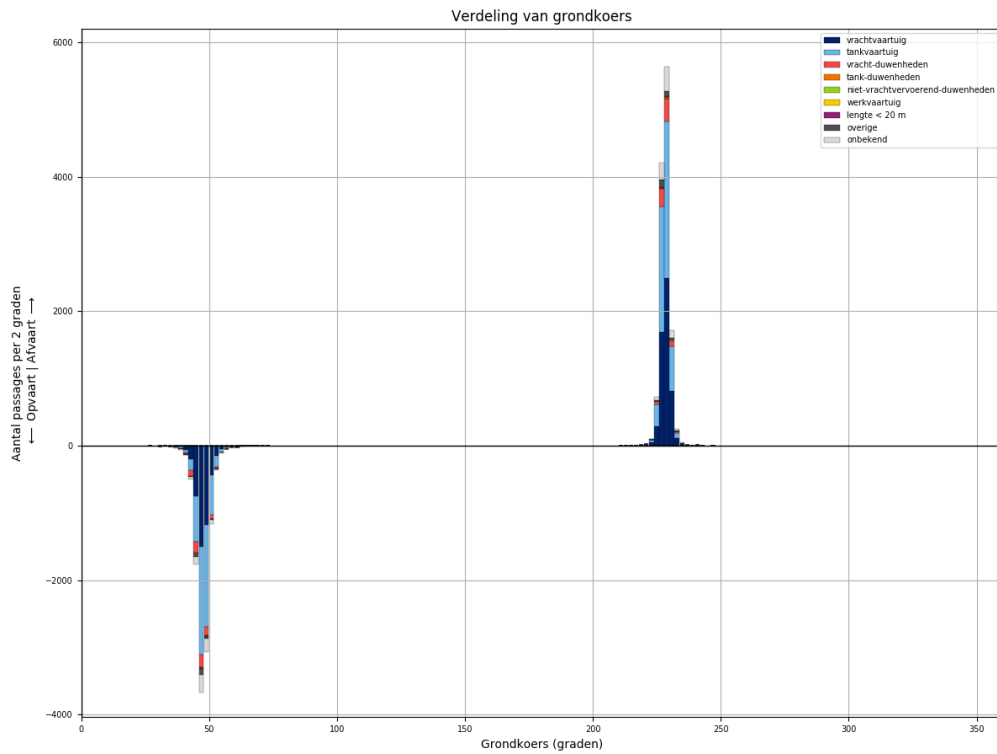
Figuur 185-1 - Verdeling van passage posities over L921



Figuur 185-2 - Lengteverdeling van schepen die L921 passeren



Figuur 185-3 - Snelheidsverdeling van schepen bij passage van L921

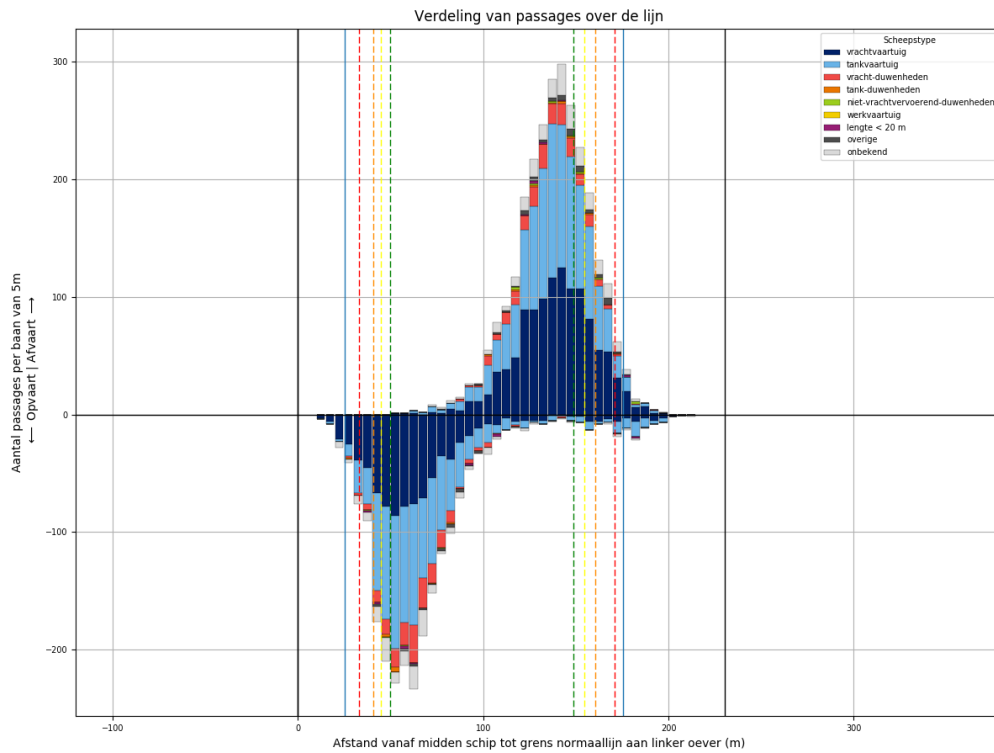


Figuur 185-4 - Koersverdeling van alle schepen bij passage van L921. Passages waarvoor de koers meer dan 30 graden afwijkt van het gemiddelde (per richting), worden niet meegeteld in de tabellen.

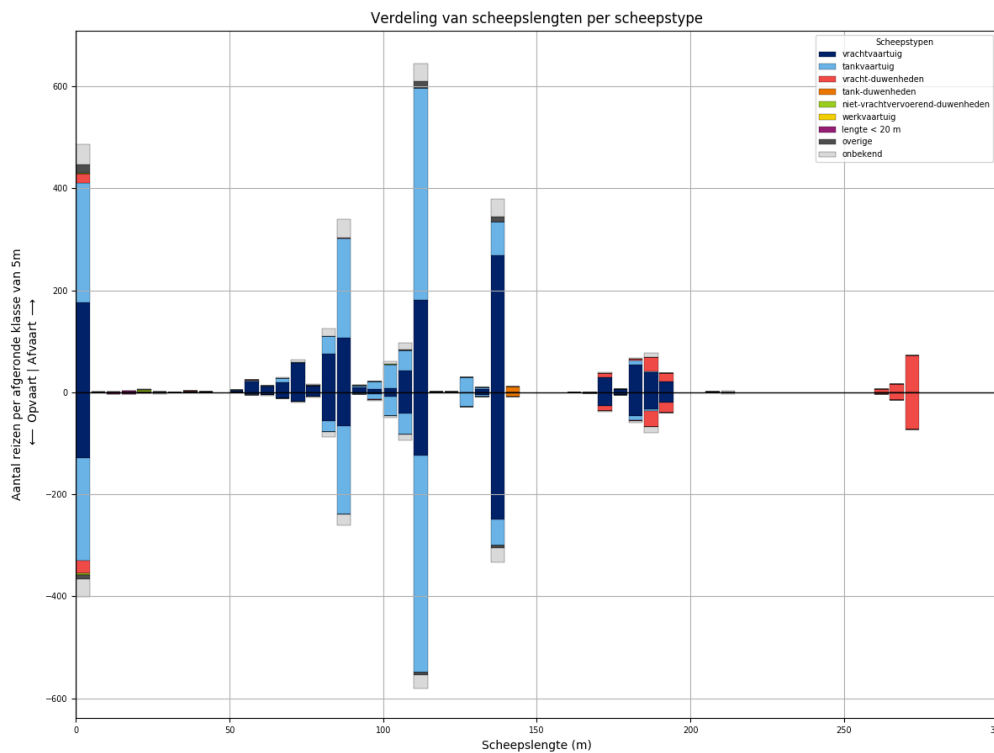
Tabel 185-1 - Aantallen passages per scheepstype, richting en grootteklasse voor L921

Scheepstype	Richting	Passages totaal	0m - 25m	25m - 50m	50m - 75m	75m - 100m	100m - 125m	125m - 150m	150m - 175m	175m - 200m	>200m
vrachtvaartuig	Af	<b>5534</b>	865	11	483	951	1083	1416	132	572	21
	Op	<b>4432</b>	726	3	244	640	881	1271	128	520	19
tankvaartuig	Af	<b>5306</b>	1200	2	88	1117	2352	496	5	38	8
	Op	<b>4878</b>	1079	1	43	961	2272	457	6	50	9
vracht- duwenheden	Af	<b>778</b>	98	7		6	7	6	47	122	485
	Op	<b>727</b>	94	7	2	5	4	4	39	104	468
tank-duwenheden	Af	<b>36</b>						32	2	2	
	Op	<b>26</b>						25	1		
niet- vrachtvervoerend- duwenheden	Af	<b>17</b>	9	1		3		1			3
	Op	<b>12</b>	4	1		2	1				4
werkvaartuig	Af	<b>13</b>	9	1	2		1				
	Op	<b>5</b>	4		1						
lengte < 20 m	Af	<b>29</b>	29								
	Op	<b>24</b>	24								
overige	Af	<b>230</b>	37	2	8	14	45	124			
	Op	<b>200</b>	43		7	11	23	116			
onbekend	Af	<b>826</b>	164	2	23	204	201	159	4	47	22
	Op	<b>719</b>	158		14	133	191	151	9	42	21
<b>Totaal</b>	<b>Af</b>	<b>12769</b>	<b>2411</b>	<b>26</b>	<b>604</b>	<b>2295</b>	<b>3689</b>	<b>2234</b>	<b>190</b>	<b>781</b>	<b>539</b>
	<b>Op</b>	<b>11023</b>	<b>2132</b>	<b>12</b>	<b>311</b>	<b>1752</b>	<b>3372</b>	<b>2024</b>	<b>183</b>	<b>716</b>	<b>521</b>

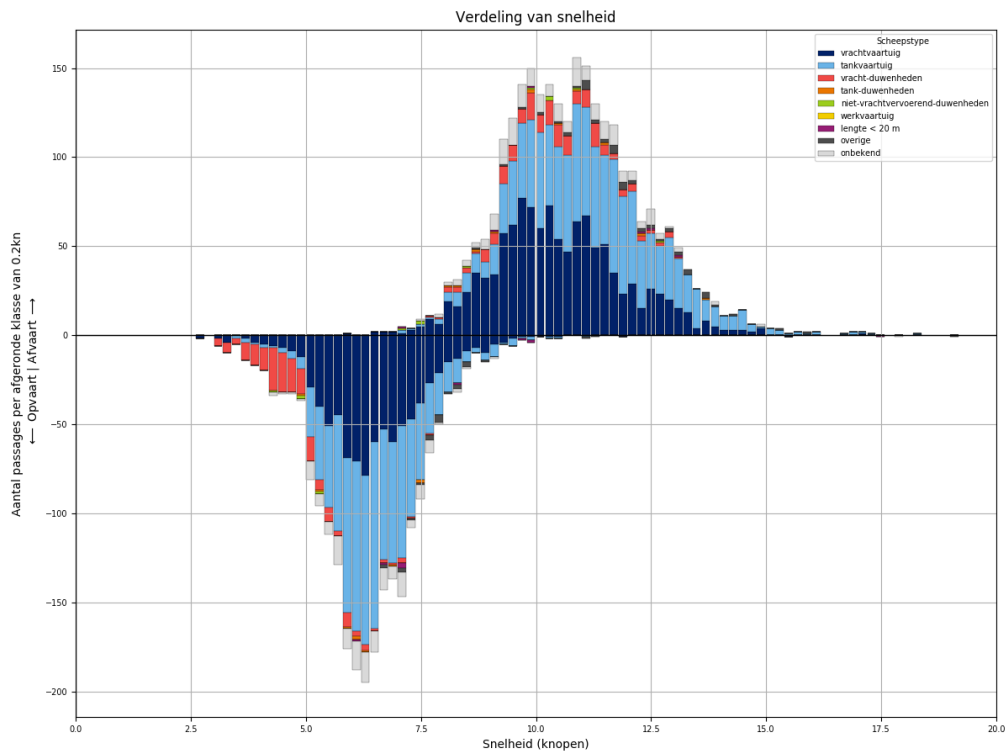
### 186 PASSAGES VAN L921 AFVOERRANGE 3



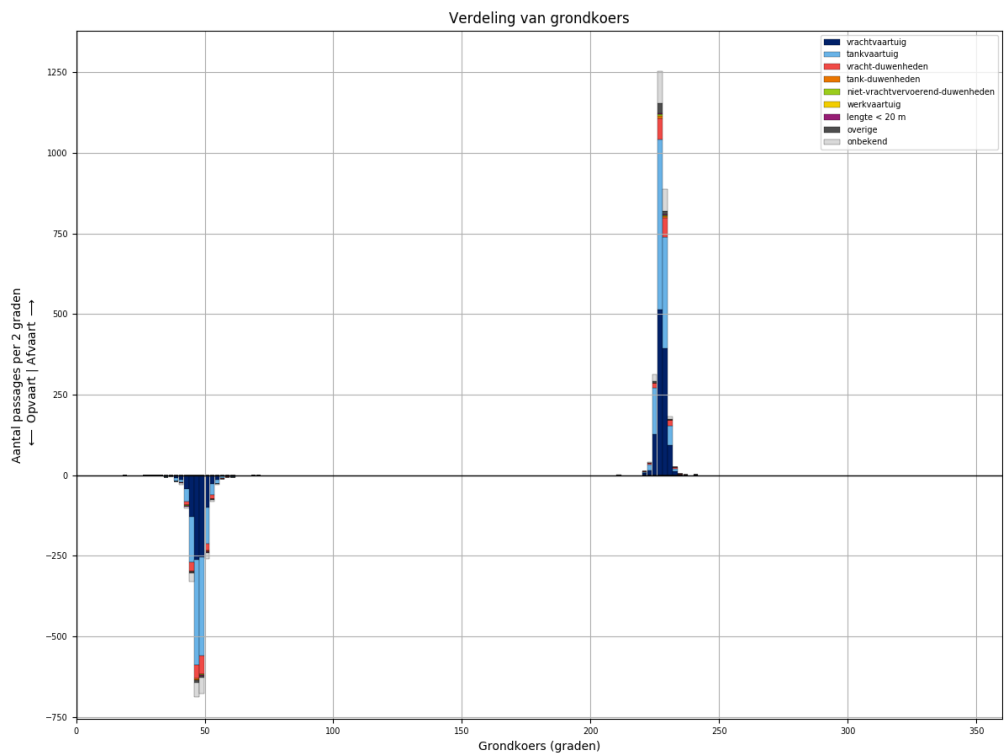
Figuur 186-1 - Verdeling van passage posities over L921



Figuur 186-2 - Lengteverdeling van schepen die L921 passeren



Figuur 186-3 - Snelheidsverdeling van schepen bij passage van L921



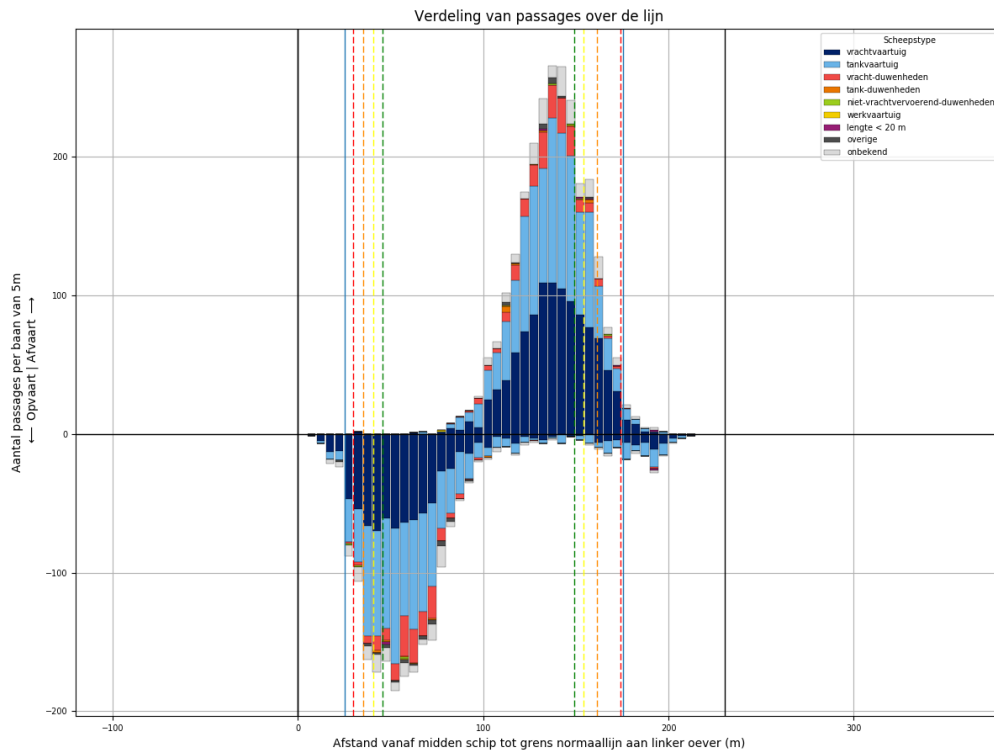
Figuur 186-4 - Koersverdeling van alle schepen bij passage van L921. Passages waarvoor de koers meer dan 30 graden afwijkt van het gemiddelde (per richting), worden niet meegeteld in de tabellen.

Tabel 186-1 - Aantallen passages per scheepstype, richting en grootteklasse voor L921

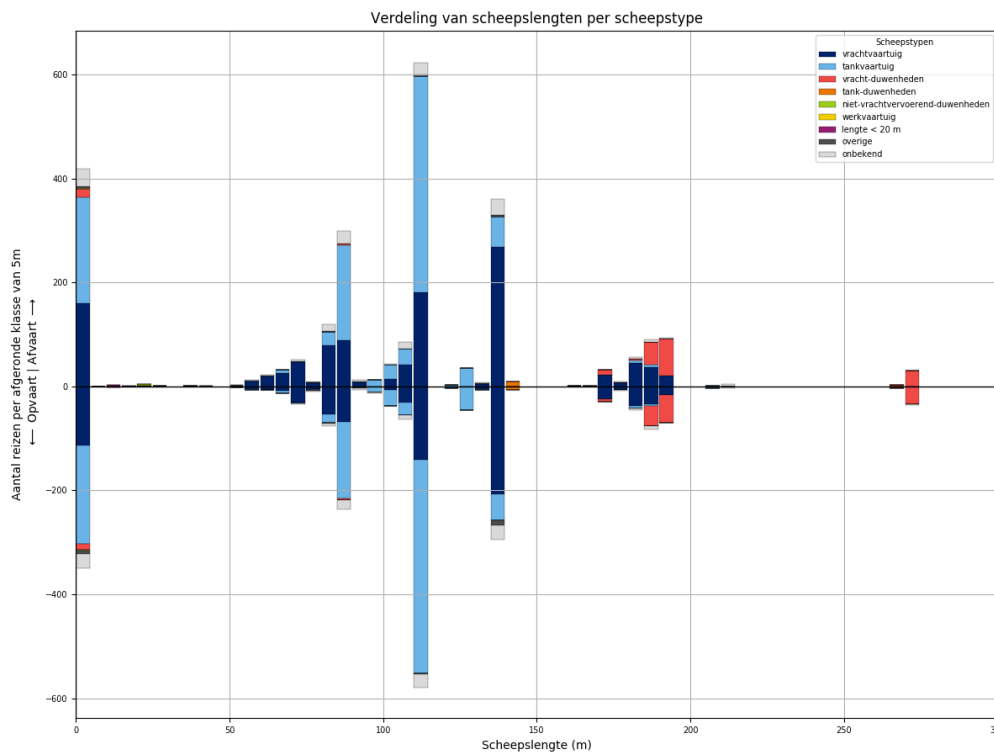
Scheepstype	Richting	Passages totaal	0m - 25m	25m - 50m	50m - 75m	75m - 100m	100m - 125m	125m - 150m	150m - 175m	175m - 200m	>200m
vrachtvaartuig	Af	<b>1161</b>	176	2	112	211	232	275	30	123	
	Op	<b>868</b>	129		40	136	173	255	28	107	
tankvaartuig	Af	<b>1112</b>	235		14	248	506	98		8	3
	Op	<b>1011</b>	202		3	206	506	83		10	1
vracht-duwenheden	Af	<b>172</b>	18	2	1	1			7	47	96
	Op	<b>181</b>	24	1		1			11	53	91
tank-duwenheden	Af	<b>11</b>						11			
	Op	<b>9</b>						9			
niet-vrachtvervoerend-duwenheden	Af	<b>9</b>	6	1		1	1				
	Op	<b>4</b>	4								
werkvaartuig	Af	<b>0</b>									
	Op	<b>0</b>									
lengte < 20 m	Af	<b>6</b>	6								
	Op	<b>9</b>	9								
overige	Af	<b>48</b>	18	1		2	16	11			
	Op	<b>24</b>	9	3		1	6	5			
onbekend	Af	<b>203</b>	39		7	54	51	35	2	12	3
	Op	<b>160</b>	34	1	2	34	40	27	2	15	5
<b>Totaal</b>	<b>Af</b>	<b>2722</b>	<b>498</b>	<b>6</b>	<b>134</b>	<b>517</b>	<b>806</b>	<b>430</b>	<b>39</b>	<b>190</b>	<b>102</b>
	<b>Op</b>	<b>2266</b>	<b>411</b>	<b>5</b>	<b>45</b>	<b>378</b>	<b>725</b>	<b>379</b>	<b>41</b>	<b>185</b>	<b>97</b>



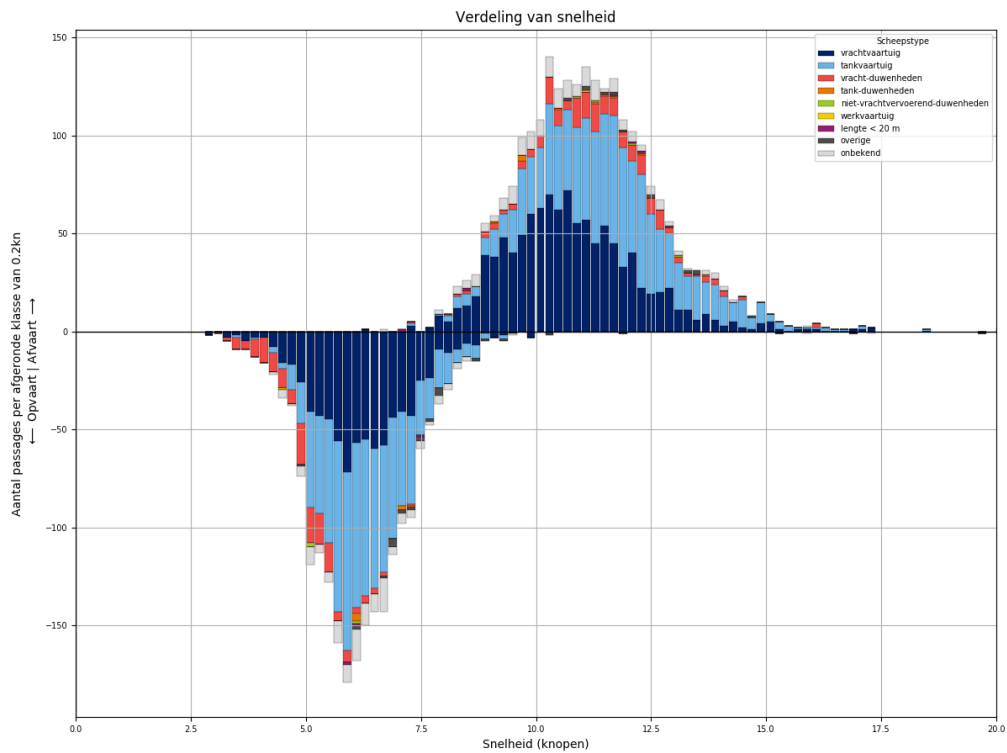
### 187 PASSAGES VAN L921 AFVOERRANGE 4



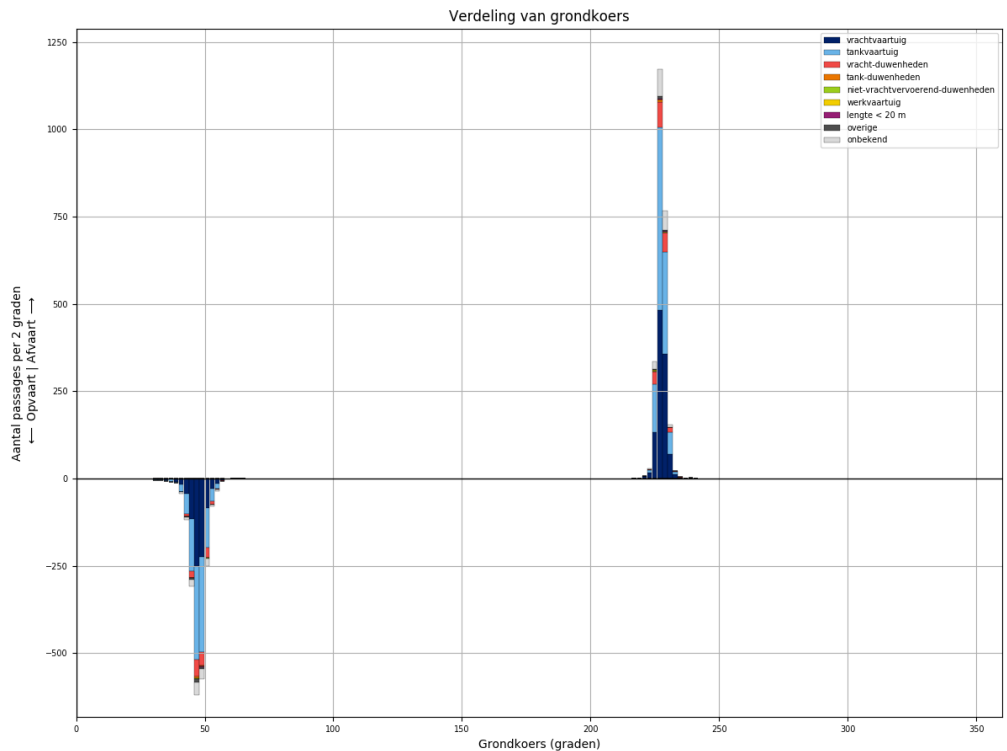
Figuur 187-1 - Verdeling van passage posities over L921



Figuur 187-2 - Lengteverdeling van schepen die L921 passeren



Figuur 187-3 - Snelheidsverdeling van schepen bij passage van L921

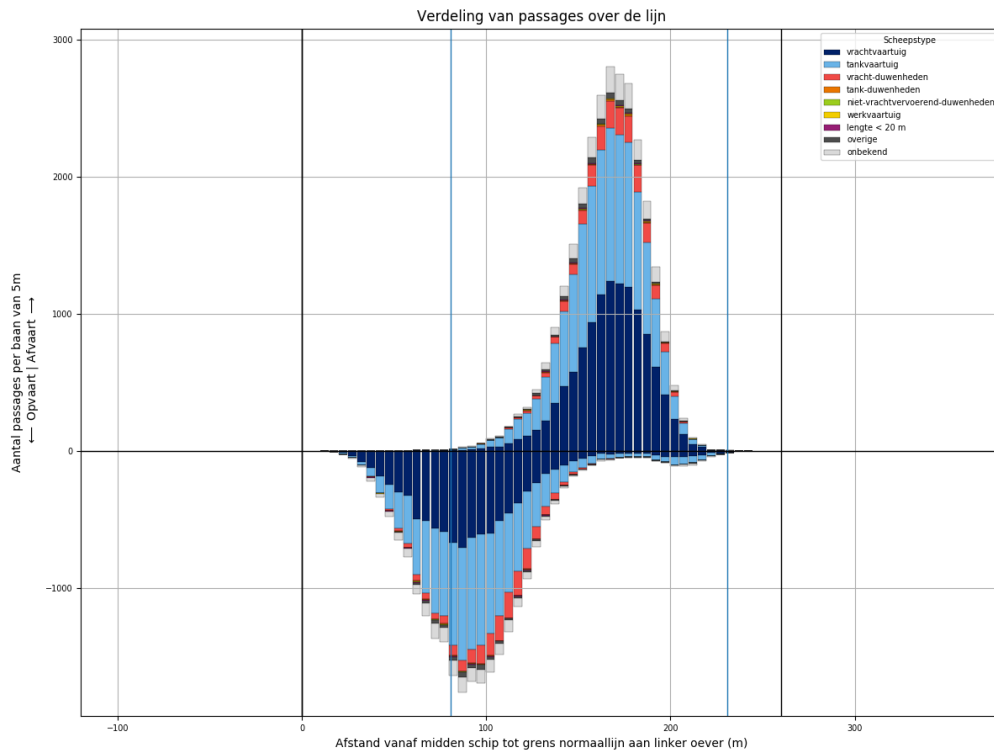


Figuur 187-4 - Koersverdeling van alle schepen bij passage van L921. Passages waarvoor de koers meer dan 30 graden afwijkt van het gemiddelde (per richting), worden niet meegeteld in de tabellen.

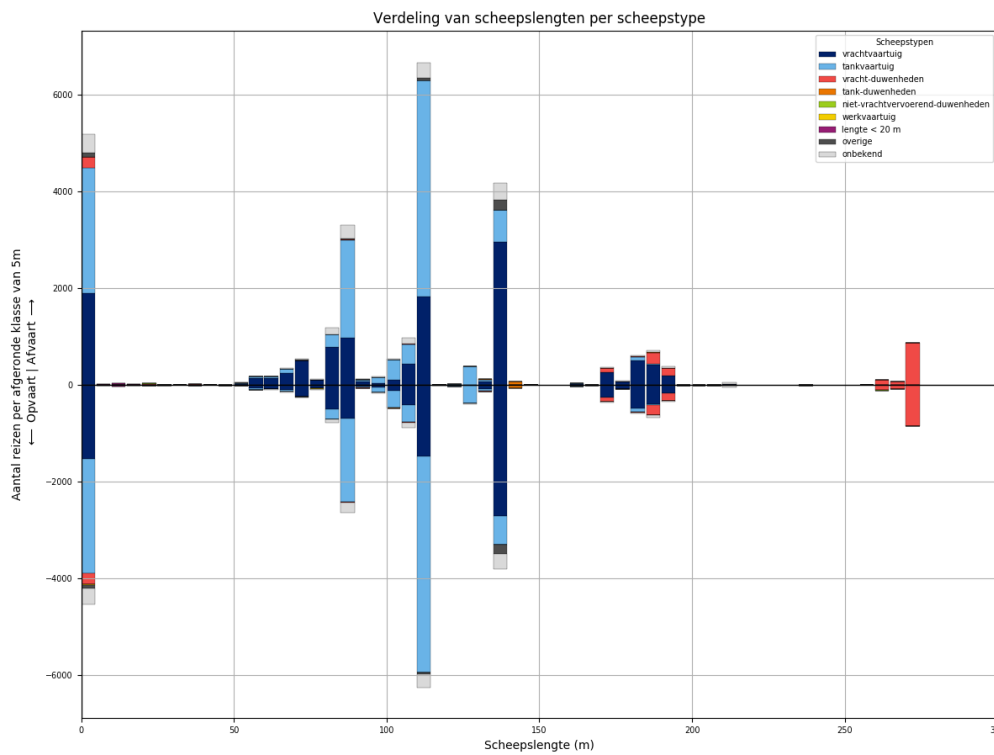
Tabel 187-1 - Aantallen passages per scheepstype, richting en grootteklasse voor L921

Scheepstype	Richting	Passages totaal	0m - 25m	25m - 50m	50m - 75m	75m - 100m	100m - 125m	125m - 150m	150m - 175m	175m - 200m	>200m
vrachtvaartuig	Af	<b>1088</b>	160	1	103	180	237	272	25	110	
	Op	<b>809</b>	114	1	52	130	179	212	25	96	
tankvaartuig	Af	<b>1027</b>	204	1	11	226	478	96		9	2
	Op	<b>949</b>	188	2	8	176	469	97		6	3
vracht-duwenheden	Af	<b>183</b>	17			2			11	120	33
	Op	<b>156</b>	12			4	1		5	95	39
tank-duwenheden	Af	<b>10</b>						10			
	Op	<b>7</b>						7			
niet-vrachtvervoerend-duwenheden	Af	<b>4</b>	3	1							
	Op	<b>3</b>	3								
werkvaartuig	Af	<b>2</b>	1	1							
	Op	<b>1</b>				1					
lengte < 20 m	Af	<b>5</b>	5								
	Op	<b>3</b>	3								
overige	Af	<b>13</b>	3		2	2	3	3			
	Op	<b>22</b>	6		1	3	2	10			
onbekend	Af	<b>165</b>	35		6	40	36	32		10	6
	Op	<b>136</b>	27		3	29	34	28		10	5
<b>Totaal</b>	<b>Af</b>	<b>2497</b>	<b>428</b>	<b>4</b>	<b>122</b>	<b>450</b>	<b>754</b>	<b>413</b>	<b>36</b>	<b>249</b>	<b>41</b>
	<b>Op</b>	<b>2086</b>	<b>353</b>	<b>3</b>	<b>64</b>	<b>343</b>	<b>685</b>	<b>354</b>	<b>30</b>	<b>207</b>	<b>47</b>

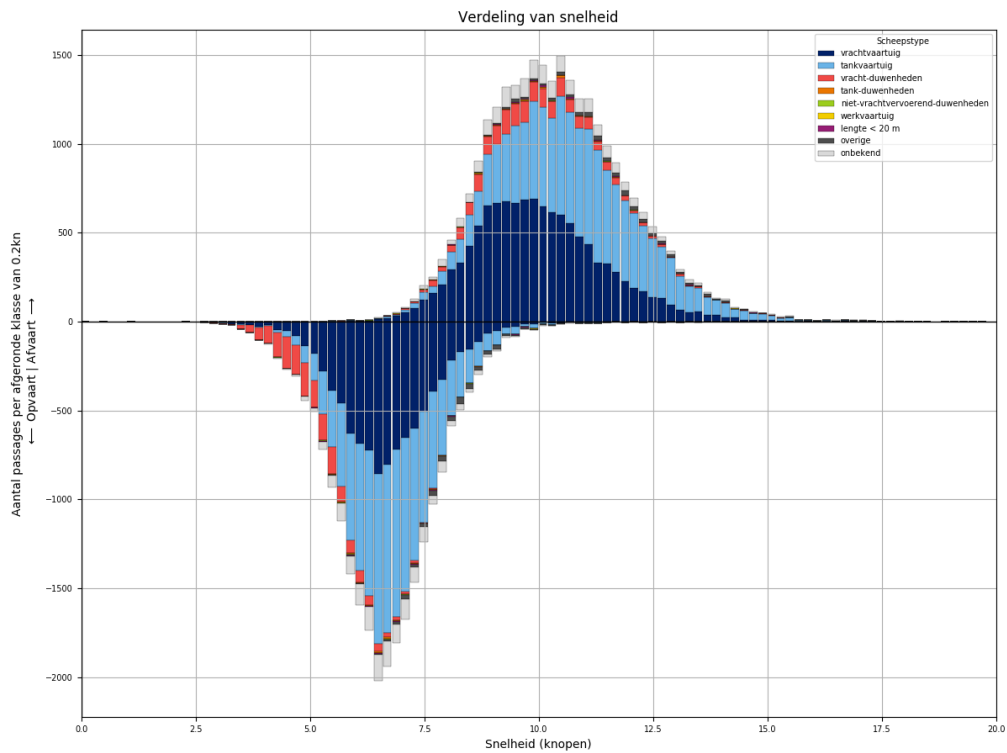
### 188 PASSAGES VAN L922 ALLE AFVOERRANGES



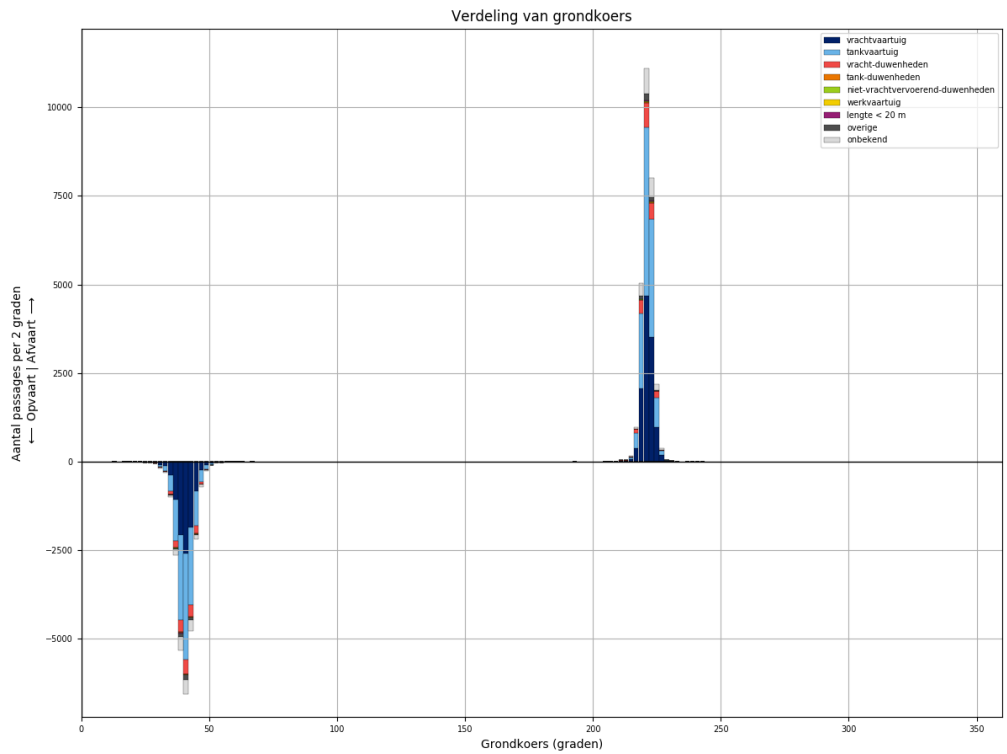
Figuur 188-1 - Verdeling van passage posities over L922



Figuur 188-2 - Lengteverdeling van schepen die L922 passeren



Figuur 188-3 - Snelheidsverdeling van schepen bij passage van L922

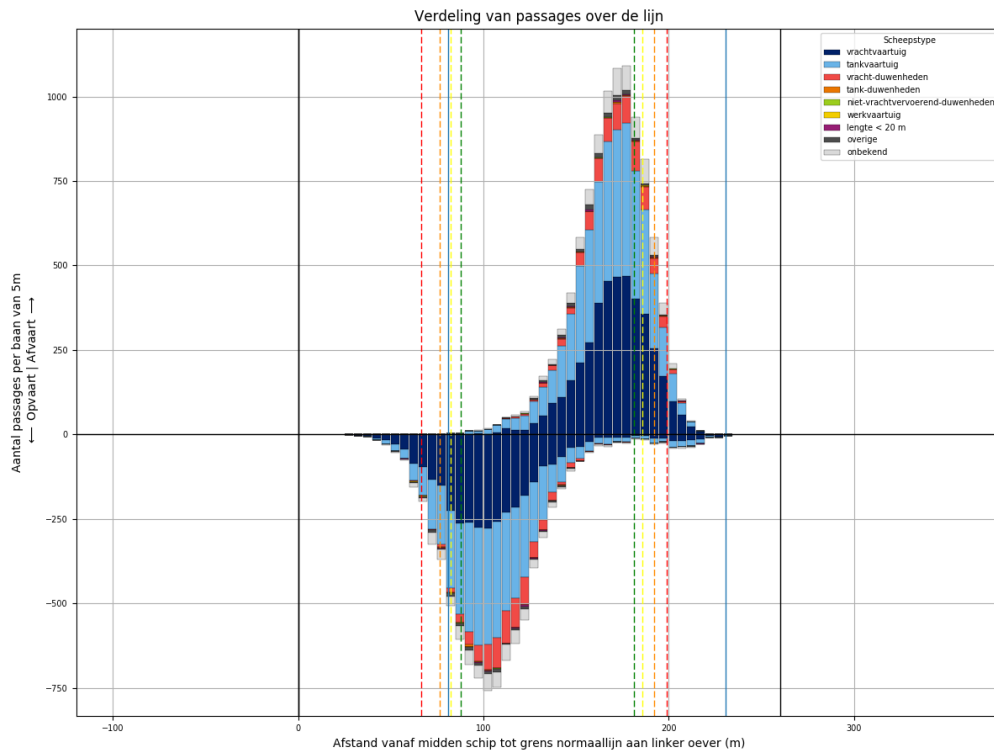


Figuur 188-4 - Koersverdeling van alle schepen bij passage van L922. Passages waarvoor de koers meer dan 30 graden afwijkt van het gemiddelde (per richting), worden niet meegeteld in de tabellen.

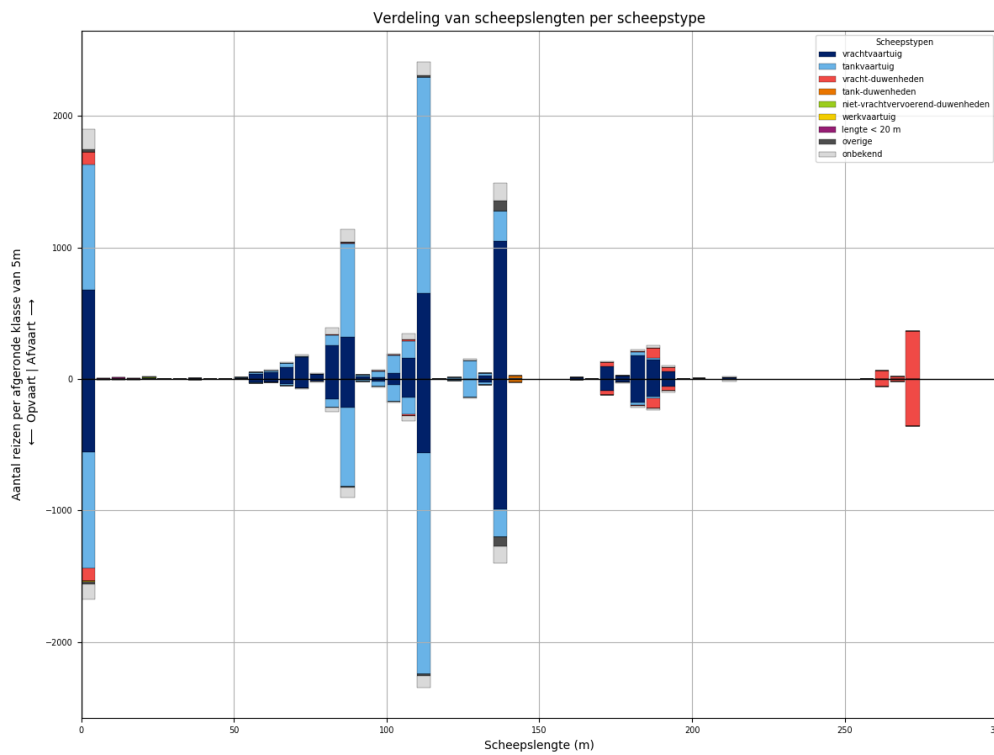
Tabel 188-1 - Aantallen passages per scheepstype, richting en grootteklasse voor L922

Scheepstype	Richting	Passages totaal	0m - 25m	25m - 50m	50m - 75m	75m - 100m	100m - 125m	125m - 150m	150m - 175m	175m - 200m	>200m
vrachtvaartuig	Af	<b>11966</b>	1897	19	1064	2001	2409	3036	297	1209	34
	Op	<b>9556</b>	1521	6	497	1332	1988	2784	275	1128	25
tankvaartuig	Af	<b>11695</b>	2609	3	179	2430	5281	1085	3	90	15
	Op	<b>10856</b>	2369	3	84	2064	5210	1006	7	97	16
vracht-duwenheden	Af	<b>1854</b>	226	14	1	18	22	7	98	405	1063
	Op	<b>1773</b>	230	14	1	13	19	5	89	367	1035
tank-duwenheden	Af	<b>81</b>						74	2	5	
	Op	<b>72</b>					1	68	2	1	
niet-vrachtvervoerend-duwenheden	Af	<b>42</b>	25	6		5	1	1			4
	Op	<b>25</b>	11	5		3	1			1	4
werkvaartuig	Af	<b>19</b>	13	3	2		1				
	Op	<b>10</b>	7		1	1	1				
lengte < 20 m	Af	<b>69</b>	69								
	Op	<b>56</b>	56								
overige	Af	<b>419</b>	80	4	13	28	76	218			
	Op	<b>352</b>	79	2	8	21	45	197			
onbekend	Af	<b>1878</b>	387	2	57	465	440	361	11	112	43
	Op	<b>1568</b>	337	1	23	312	395	336	15	111	38
<b>Totaal</b>	<b>Af</b>	<b>28023</b>	<b>5306</b>	<b>51</b>	<b>1316</b>	<b>4947</b>	<b>8230</b>	<b>4782</b>	<b>411</b>	<b>1821</b>	<b>1159</b>
	<b>Op</b>	<b>24268</b>	<b>4610</b>	<b>31</b>	<b>614</b>	<b>3746</b>	<b>7660</b>	<b>4396</b>	<b>388</b>	<b>1705</b>	<b>1118</b>

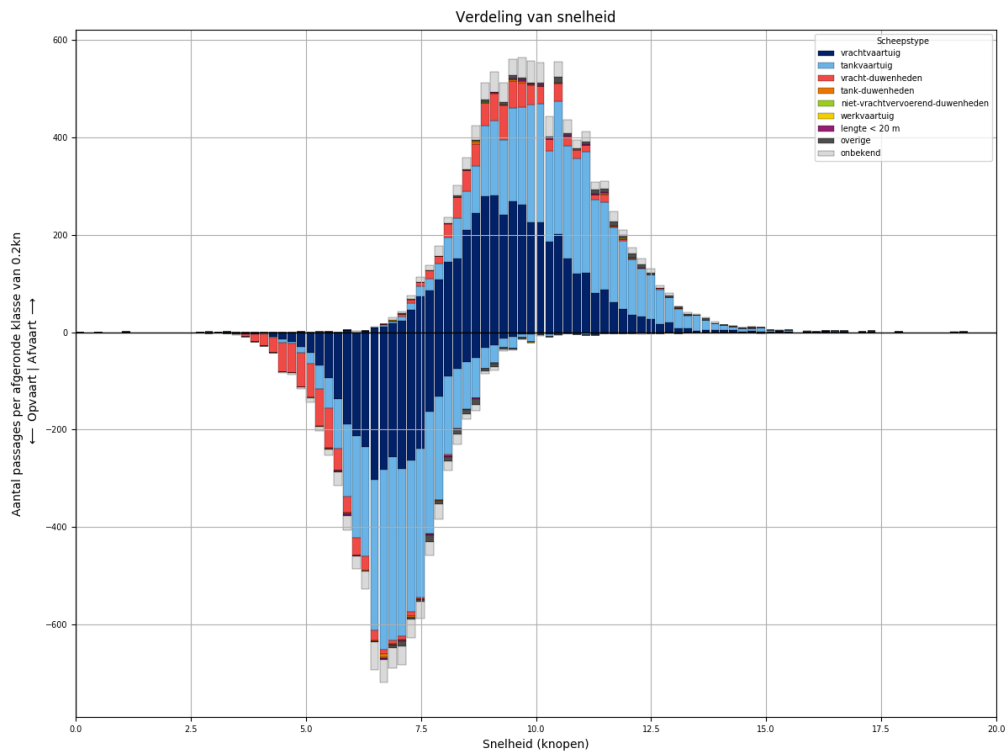
### 189 PASSAGES VAN L922 AFVOERRANGE 1



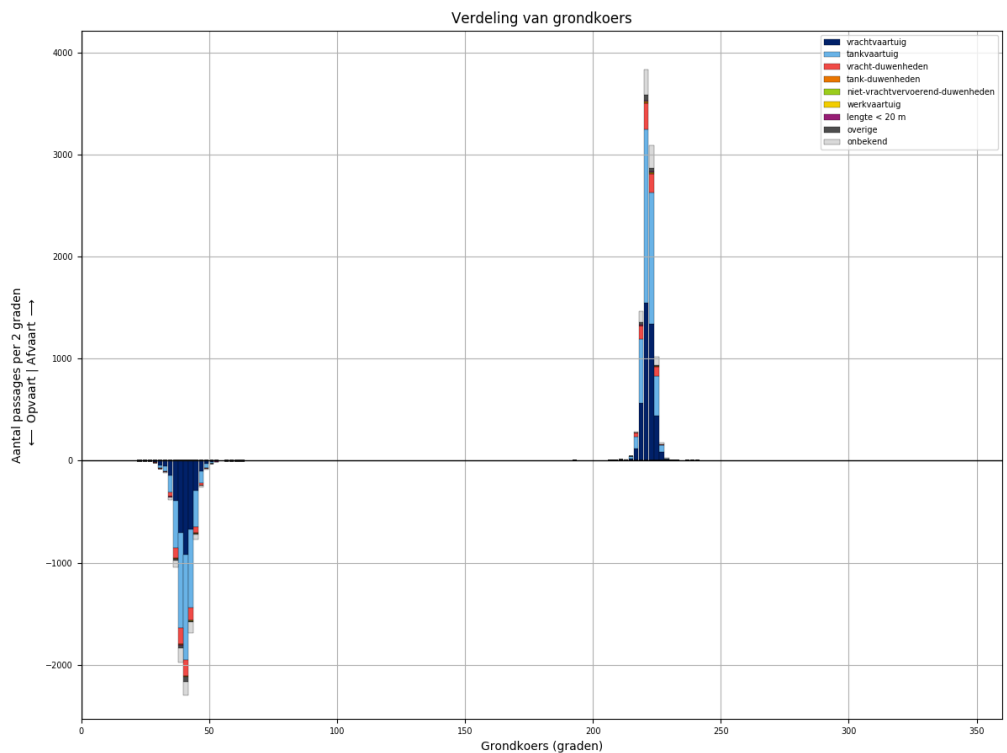
Figuur 189-1 - Verdeling van passage posities over L922



Figuur 189-2 - Lengteverdeling van schepen die L922 passeren



*Figuur 189-3 - Snelheidsverdeling van schepen bij passage van L922*



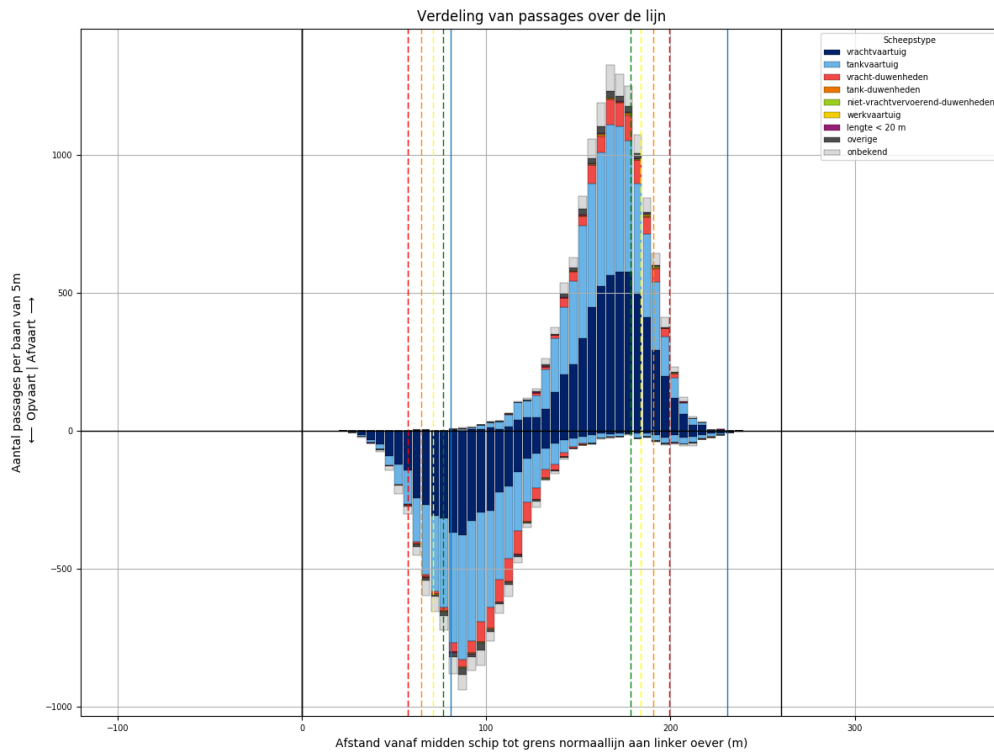
*Figuur 189-4 - Koersverdeling van alle schepen bij passage van L922. Passages waarvoor de koers meer dan 30 graden afwijkt van het gemiddelde (per richting), worden niet meegeteld in de tabellen.*



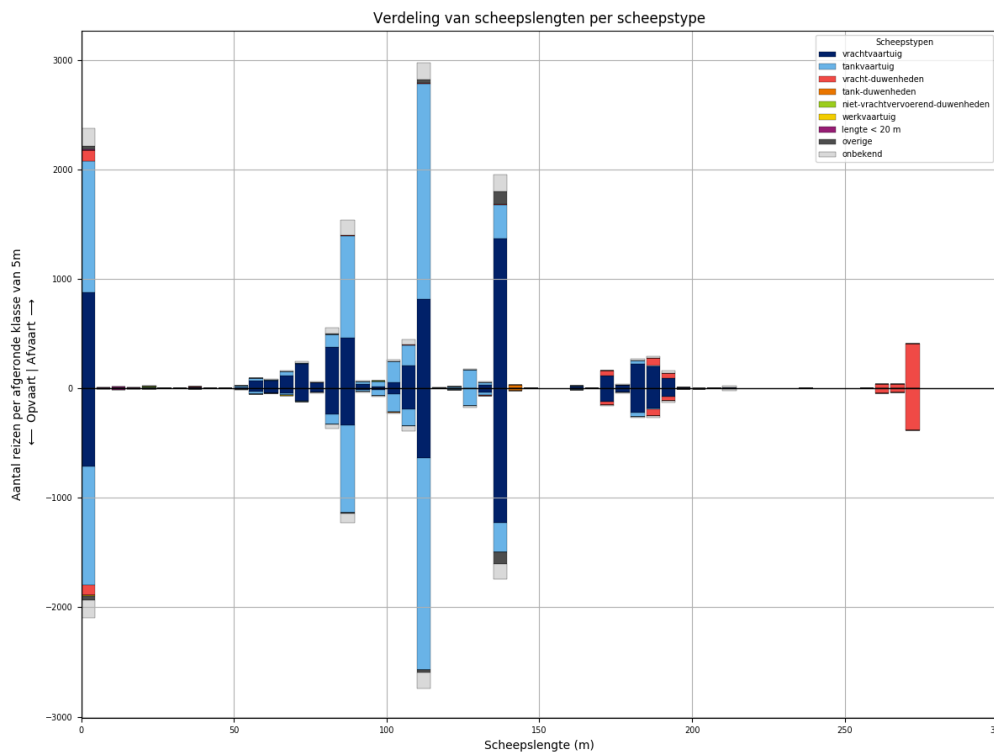
Tabel 189-1 - Aantallen passages per scheepstype, richting en grootteklasse voor L922

Scheepstype	Richting	Passages totaal	0m - 25m	25m - 50m	50m - 75m	75m - 100m	100m - 125m	125m - 150m	150m - 175m	175m - 200m	>200m
vrachtvaartuig	Af	<b>4161</b>	680	5	358	651	852	1081	106	413	15
	Op	<b>3402</b>	558	3	155	419	746	1024	97	392	8
tankvaartuig	Af	<b>4211</b>	956		62	843	1924	390		35	1
	Op	<b>3968</b>	884		28	711	1949	361	1	32	2
vracht- duwenheden	Af	<b>720</b>	98	4		9	15	1	34	114	445
	Op	<b>702</b>	97	5		3	13	1	33	114	436
tank-duwenheden	Af	<b>25</b>						21	1	3	
	Op	<b>26</b>						24	1	1	
niet- vrachtvervoerend- duwenheden	Af	<b>10</b>	6	3							1
	Op	<b>5</b>		3		1				1	
werkvaartuig	Af	<b>5</b>	4	1							
	Op	<b>3</b>	2				1				
lengte < 20 m	Af	<b>29</b>	29								
	Op	<b>20</b>	20								
overige	Af	<b>128</b>	19	1	2	11	13	82			
	Op	<b>114</b>	22		1	6	13	72			
onbekend	Af	<b>687</b>	154		23	165	150	136	5	43	11
	Op	<b>558</b>	118		5	113	132	132	4	44	10
<b>Totaal</b>	<b>Af</b>	<b>9976</b>	<b>1946</b>	<b>14</b>	<b>445</b>	<b>1679</b>	<b>2954</b>	<b>1711</b>	<b>146</b>	<b>608</b>	<b>473</b>
	<b>Op</b>	<b>8798</b>	<b>1701</b>	<b>11</b>	<b>189</b>	<b>1253</b>	<b>2854</b>	<b>1614</b>	<b>136</b>	<b>584</b>	<b>456</b>

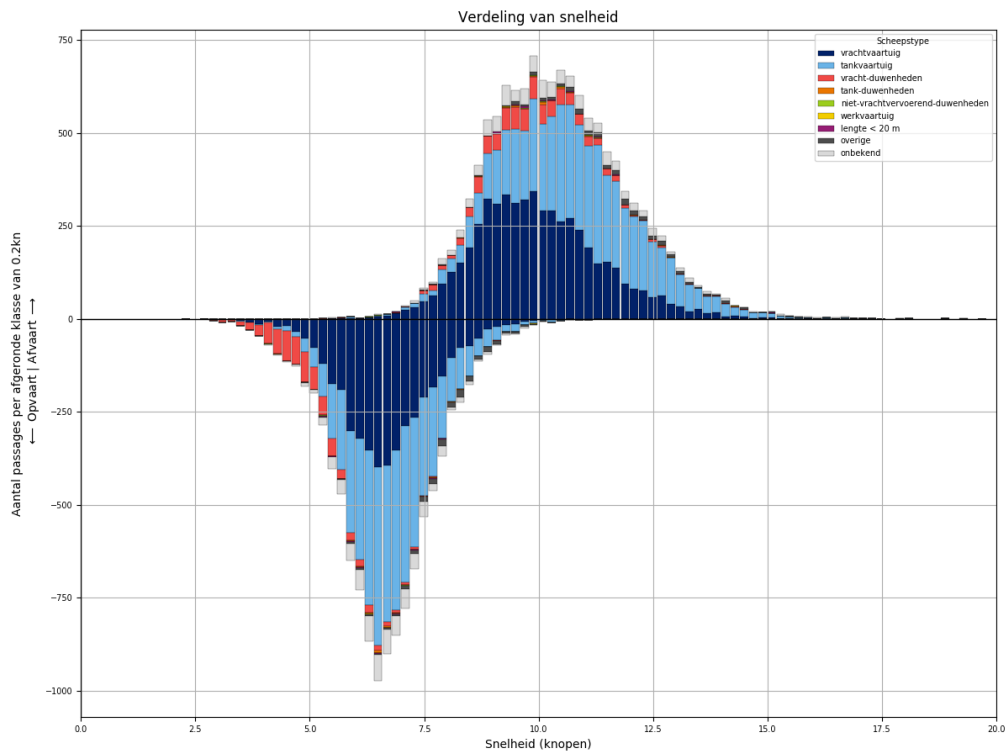
### 190 PASSAGES VAN L922 AFVOERRANGE 2



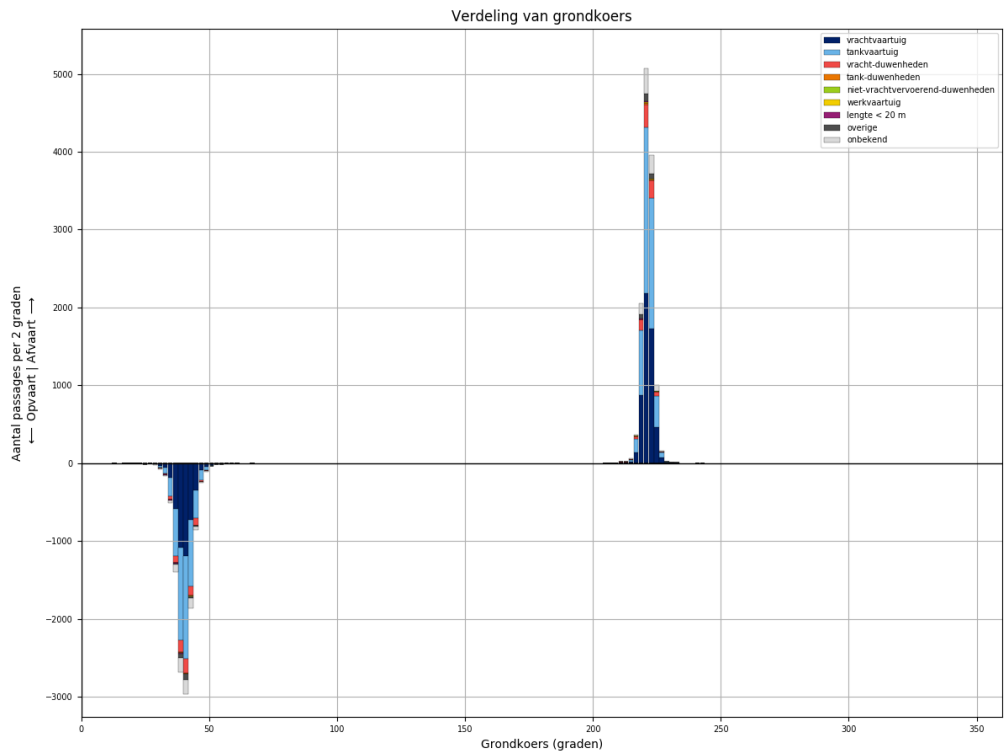
Figuur 190-1 - Verdeling van passage posities over L922



Figuur 190-2 - Lengteverdeling van schepen die L922 passeren



*Figuur 190-3 - Snelheidsverdeling van schepen bij passage van L922*

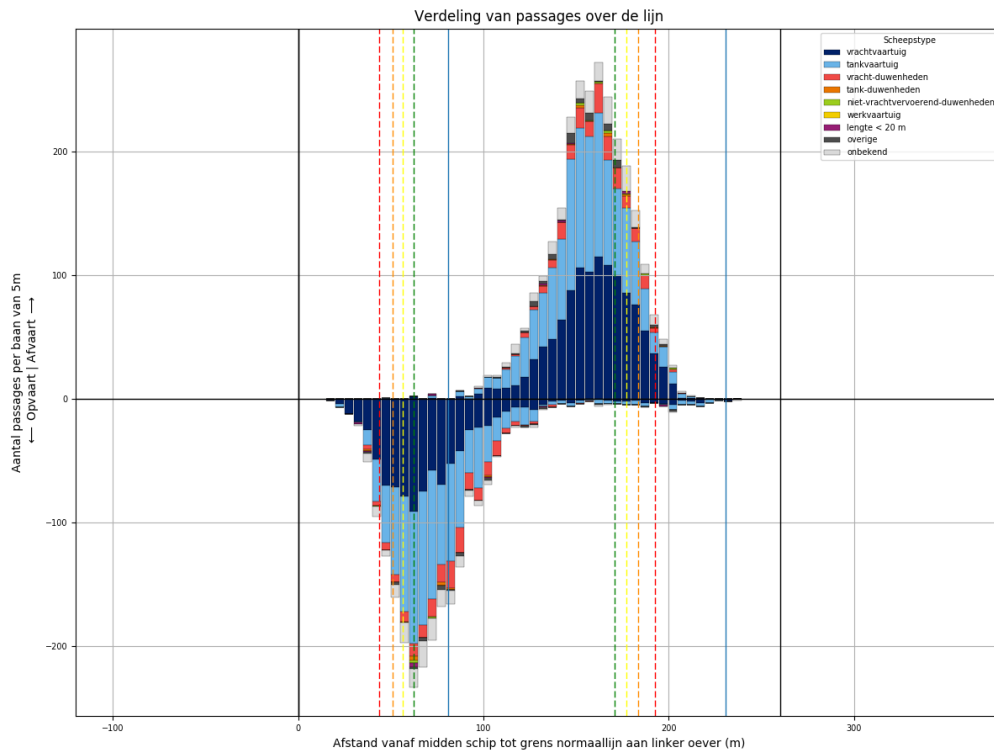


*Figuur 190-4 - Koersverdeling van alle schepen bij passage van L922. Passages waarvoor de koers meer dan 30 graden afwijkt van het gemiddelde (per richting), worden niet meegeteld in de tabellen.*

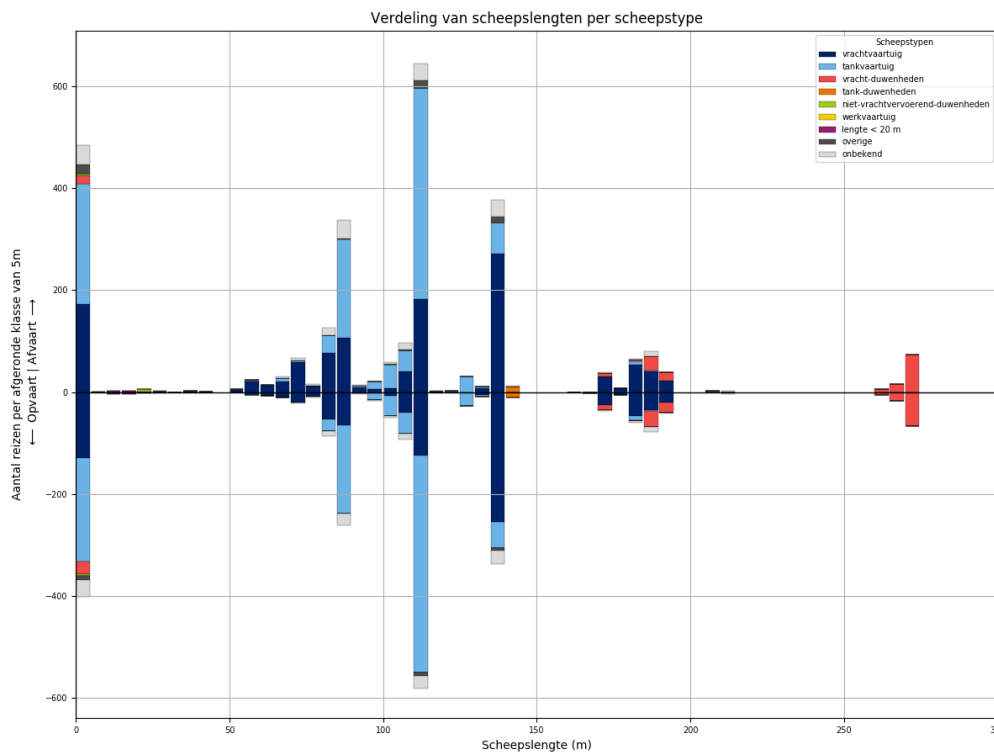
Tabel 190-1 - Aantallen passages per scheepstype, richting en grootteklasse voor L922

Scheepstype	Richting	Passages totaal	0m - 25m	25m - 50m	50m - 75m	75m - 100m	100m - 125m	125m - 150m	150m - 175m	175m - 200m	>200m
vrachtvaartuig	Af	<b>5512</b>	878	11	484	949	1079	1403	133	556	19
	Op	<b>4408</b>	711	2	245	642	878	1263	127	523	17
tankvaartuig	Af	<b>5325</b>	1205	2	90	1117	2359	502	3	38	9
	Op	<b>4890</b>	1087	1	43	960	2274	460	6	49	10
vracht- duwenheden	Af	<b>777</b>	95	8		6	7	6	46	122	487
	Op	<b>728</b>	97	8	1	5	5	4	38	103	467
tank-duwenheden	Af	<b>35</b>						32	1	2	
	Op	<b>27</b>					1	25	1		
niet- vrachtvervoerend- duwenheden	Af	<b>19</b>	10	1		4		1			3
	Op	<b>12</b>	4	1		2	1				4
werkvaartuig	Af	<b>12</b>	8	1	2		1				
	Op	<b>6</b>	5		1						
lengte < 20 m	Af	<b>29</b>	29								
	Op	<b>24</b>	24								
overige	Af	<b>226</b>	38	2	8	13	44	121			
	Op	<b>192</b>	42		6	11	23	110			
onbekend	Af	<b>823</b>	161	2	21	202	204	159	4	47	23
	Op	<b>715</b>	157		13	137	192	146	9	43	18
<b>Totaal</b>	<b>Af</b>	<b>12758</b>	<b>2424</b>	<b>27</b>	<b>605</b>	<b>2291</b>	<b>3694</b>	<b>2224</b>	<b>187</b>	<b>765</b>	<b>541</b>
	<b>Op</b>	<b>11002</b>	<b>2127</b>	<b>12</b>	<b>309</b>	<b>1757</b>	<b>3374</b>	<b>2008</b>	<b>181</b>	<b>718</b>	<b>516</b>

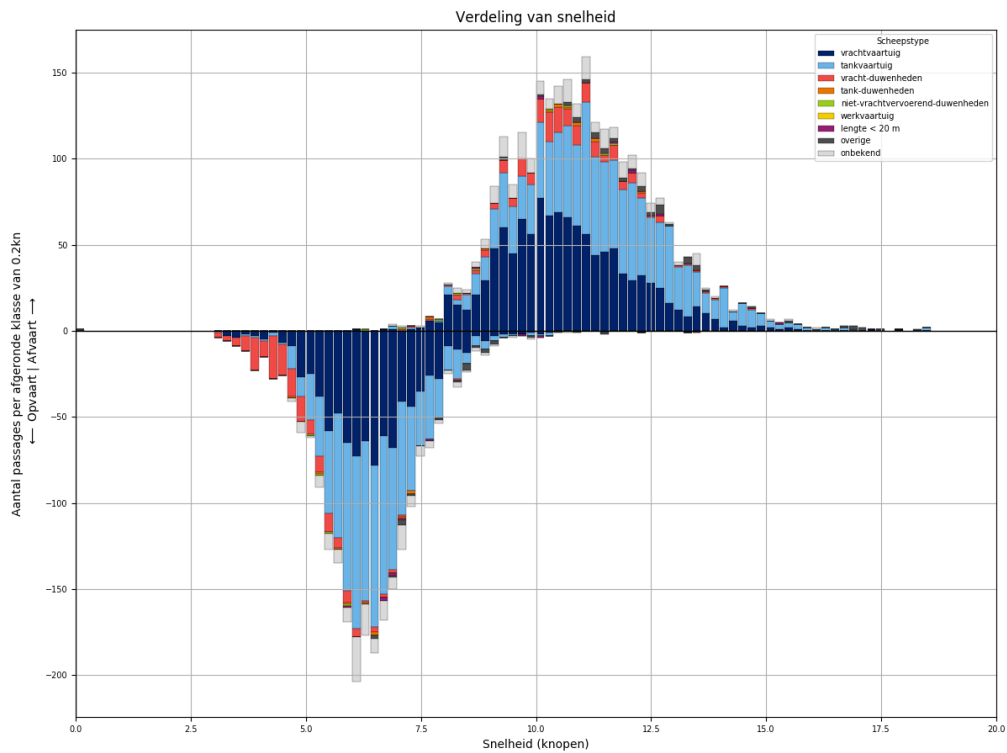
### 191 PASSAGES VAN L922 AFVOERRANGE 3



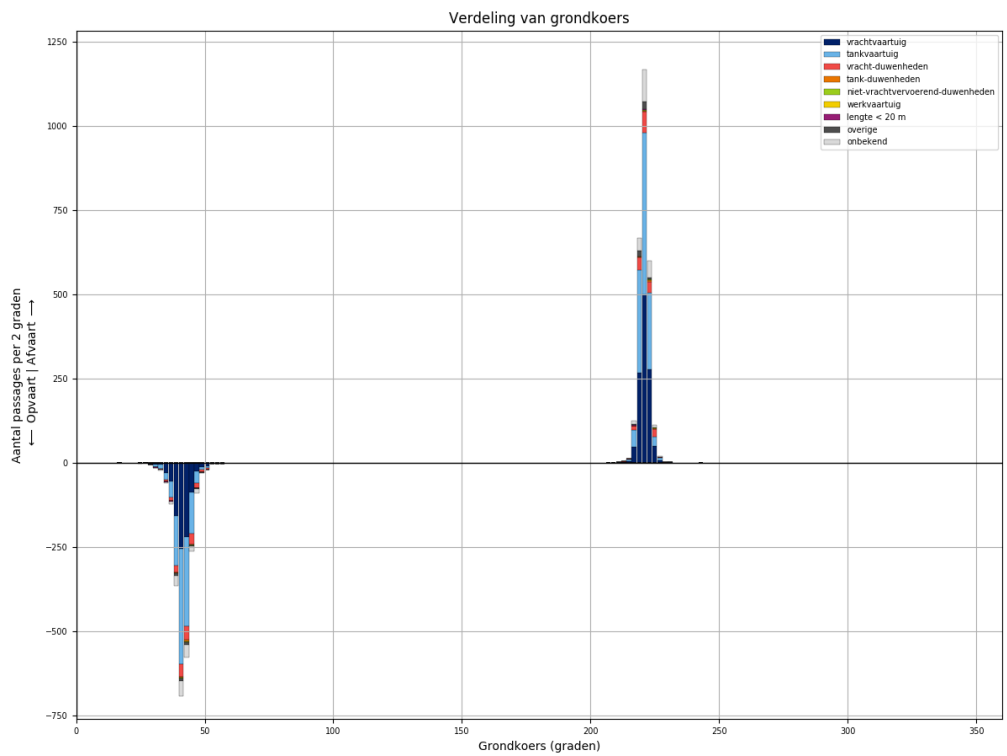
Figuur 191-1 - Verdeling van passage posities over L922



Figuur 191-2 - Lengteverdeling van schepen die L922 passeren



Figuur 191-3 - Snelheidsverdeling van schepen bij passage van L922

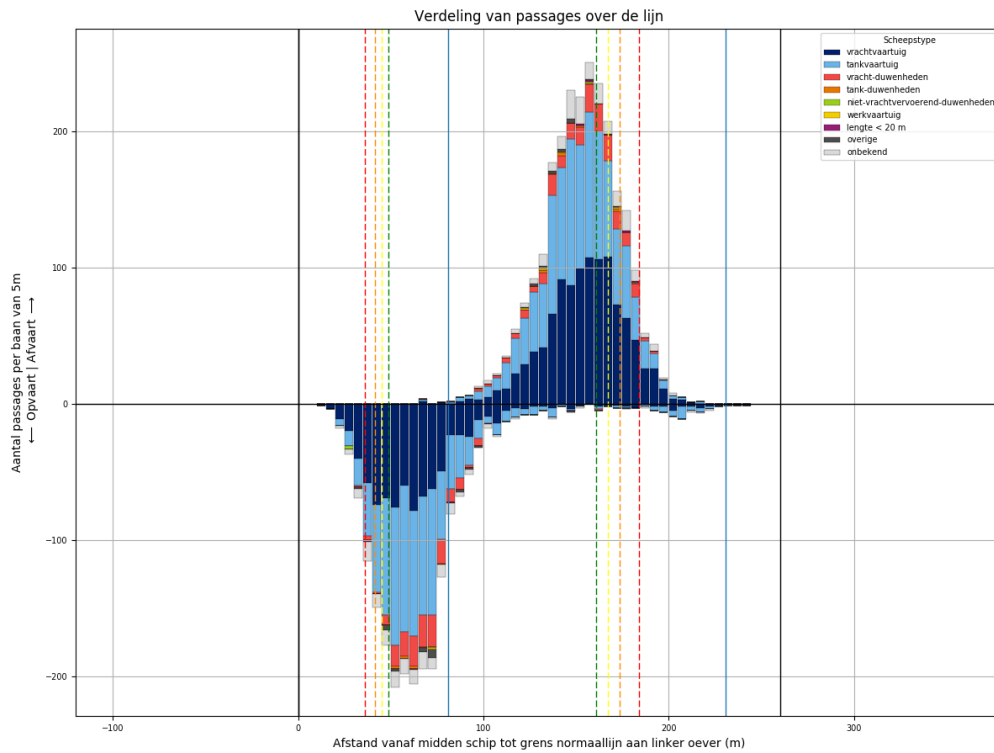


Figuur 191-4 - Koersverdeling van alle schepen bij passage van L922. Passages waarvoor de koers meer dan 30 graden afwijkt van het gemiddelde (per richting), worden niet meegeteld in de tabellen.

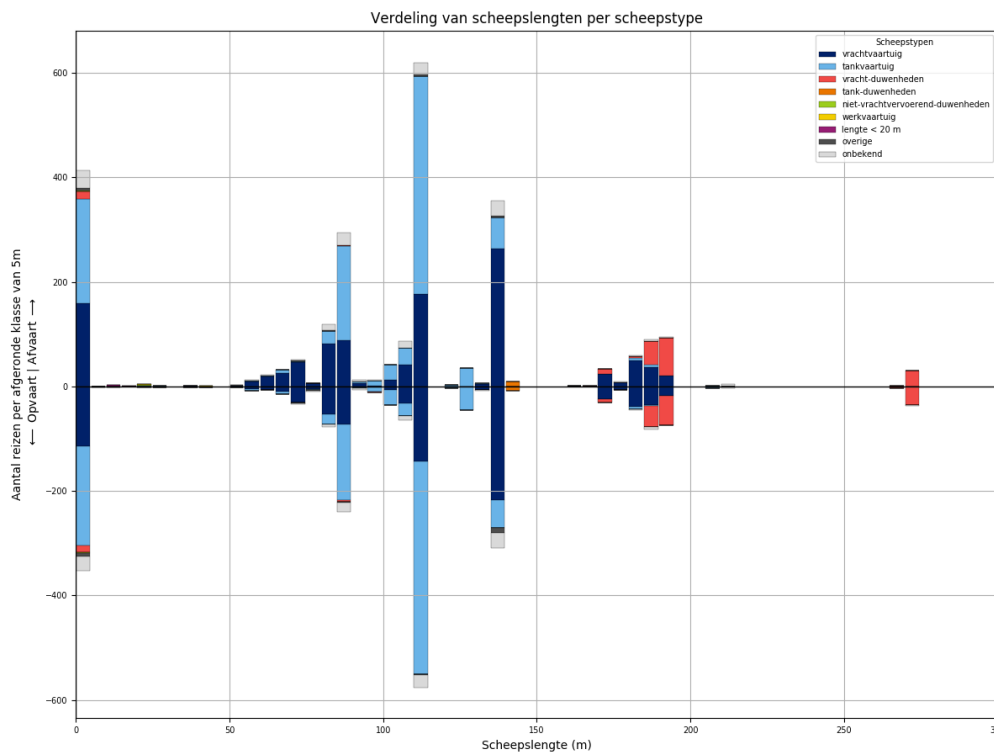
Tabel 191-1 - Aantallen passages per scheepstype, richting en grootteklasse voor L922

Scheepstype	Richting	Passages totaal	0m - 25m	25m - 50m	50m - 75m	75m - 100m	100m - 125m	125m - 150m	150m - 175m	175m - 200m	>200m
vrachtvaartuig	Af	<b>1165</b>	172	2	117	211	232	278	30	123	
	Op	<b>875</b>	129		42	133	174	261	27	109	
tankvaartuig	Af	<b>1108</b>	237		15	246	504	95		8	3
	Op	<b>1016</b>	204		3	209	506	83		10	1
vracht-duwenheden	Af	<b>172</b>	18	2	1	1			7	48	95
	Op	<b>178</b>	24	1		1			11	52	89
tank-duwenheden	Af	<b>11</b>						11			
	Op	<b>10</b>						10			
niet-vrachtvervoerend-duwenheden	Af	<b>9</b>	6	1		1	1				
	Op	<b>4</b>	4								
werkvaartuig	Af	<b>0</b>									
	Op	<b>0</b>									
lengte < 20 m	Af	<b>6</b>	6								
	Op	<b>9</b>	9								
overige	Af	<b>50</b>	19	1		2	16	12			
	Op	<b>23</b>	9	2		1	7	4			
onbekend	Af	<b>201</b>	38		7	54	51	34	2	12	3
	Op	<b>157</b>	33	1	2	34	39	27	2	14	5
<b>Totaal</b>	<b>Af</b>	<b>2722</b>	<b>496</b>	<b>6</b>	<b>140</b>	<b>515</b>	<b>804</b>	<b>430</b>	<b>39</b>	<b>191</b>	<b>101</b>
	<b>Op</b>	<b>2272</b>	<b>412</b>	<b>4</b>	<b>47</b>	<b>378</b>	<b>726</b>	<b>385</b>	<b>40</b>	<b>185</b>	<b>95</b>

### 192 PASSAGES VAN L922 AFVOERRANGE 4

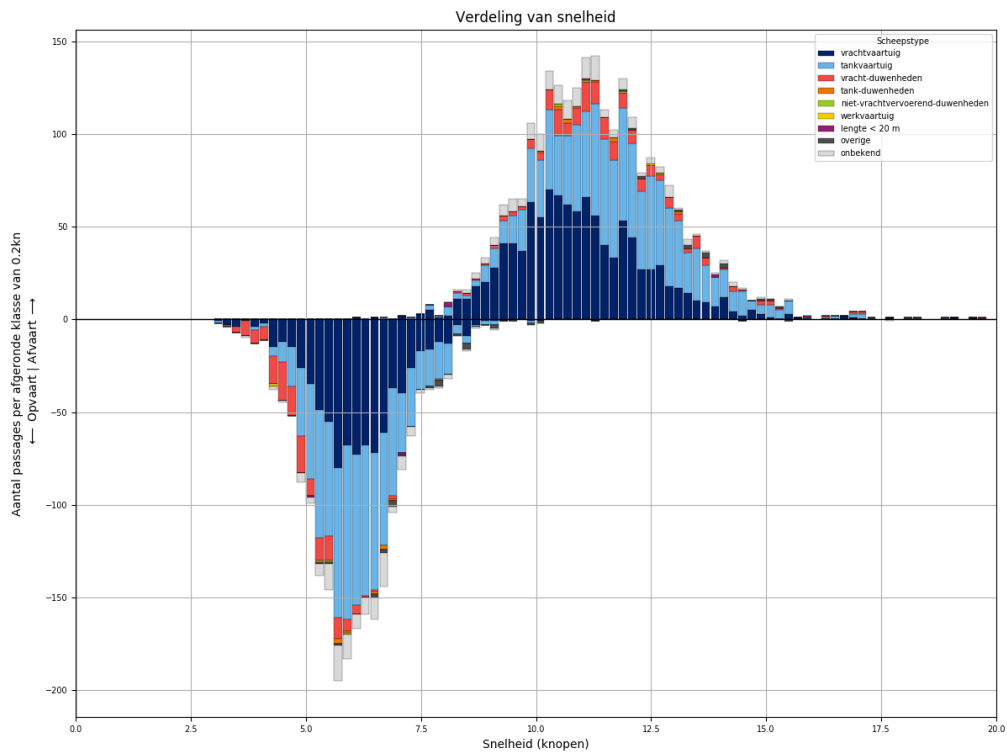


Figuur 192-1 - Verdeling van passage posities over L922

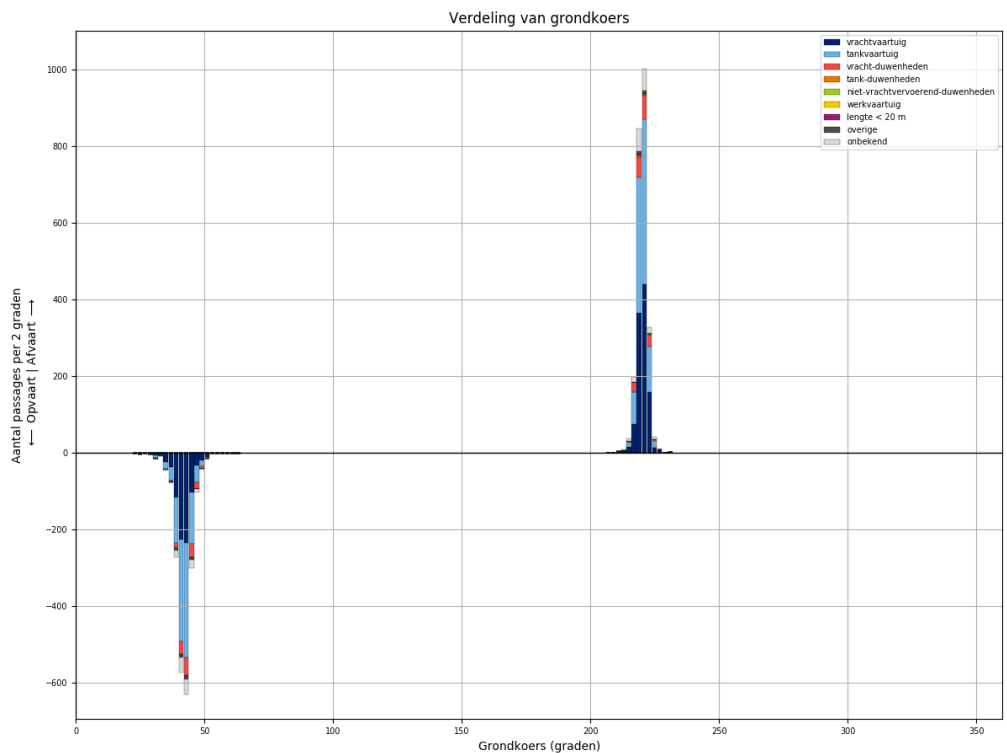


Figuur 192-2 - Lengteverdeling van schepen die L922 passeren





*Figuur 192-3 - Snelheidsverdeling van schepen bij passage van L922*

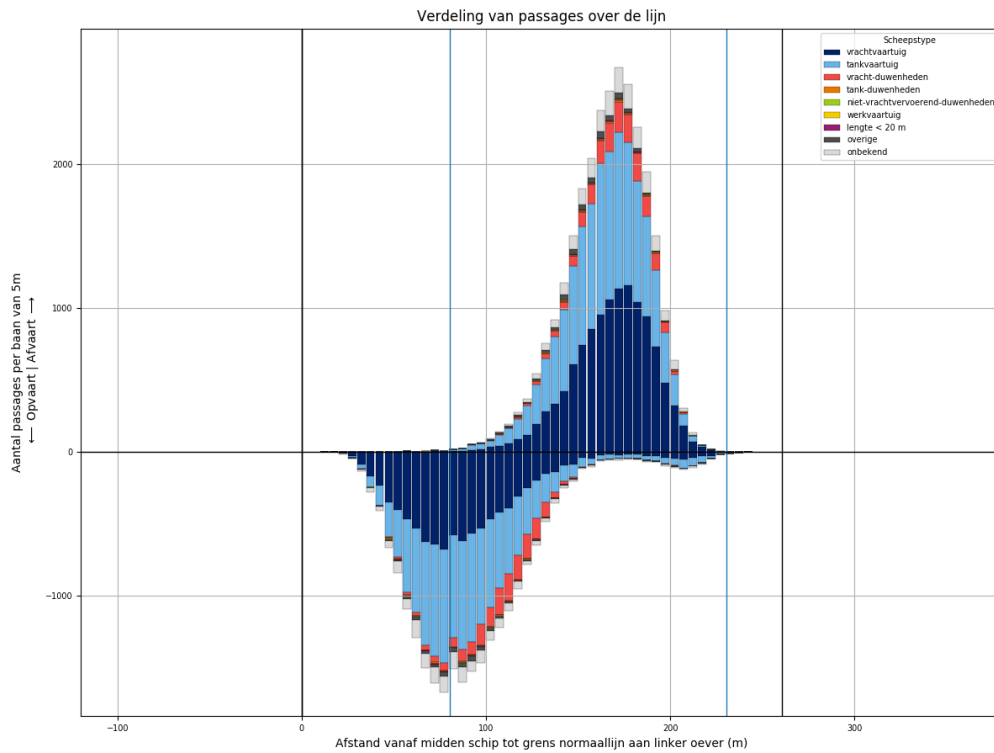


*Figuur 192-4 - Koersverdeling van alle schepen bij passage van L922. Passages waarvoor de koers meer dan 30 graden afwijkt van het gemiddelde (per richting), worden niet meegeteld in de tabellen.*

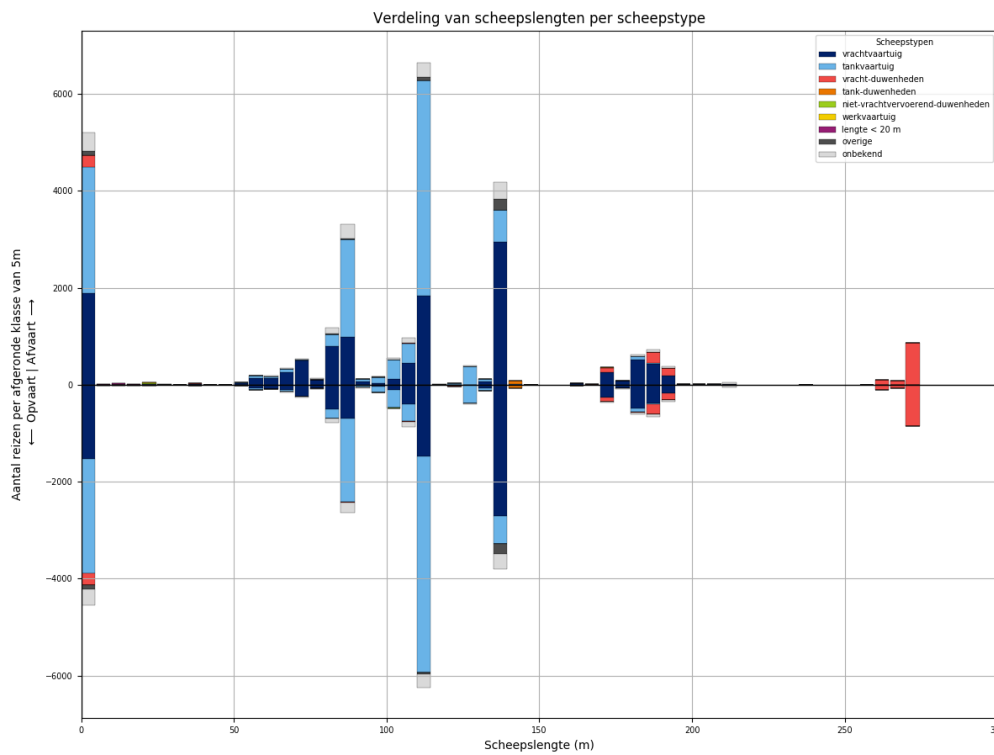
Tabel 192-1 - Aantallen passages per scheepstype, richting en grootteklasse voor L922

Scheepstype	Richting	Passages totaal	0m - 25m	25m - 50m	50m - 75m	75m - 100m	100m - 125m	125m - 150m	150m - 175m	175m - 200m	>200m
vrachtvaartuig	Af	<b>1086</b>	159	1	103	184	231	267	26	115	
	Op	<b>829</b>	114	1	52	134	182	224	24	98	
tankvaartuig	Af	<b>1020</b>	201	1	11	218	481	97		9	2
	Op	<b>950</b>	191	2	9	176	464	99		6	3
vracht-duwenheden	Af	<b>181</b>	15			2			11	120	33
	Op	<b>160</b>	12			4	1		6	97	40
tank-duwenheden	Af	<b>10</b>						10			
	Op	<b>8</b>						8			
niet-vrachtvervoerend-duwenheden	Af	<b>4</b>	3	1							
	Op	<b>3</b>	3								
werkvaartuig	Af	<b>2</b>	1	1							
	Op	<b>1</b>				1					
lengte < 20 m	Af	<b>5</b>	5								
	Op	<b>3</b>	3								
overige	Af	<b>14</b>	4		2	2	3	3			
	Op	<b>22</b>	6		1	3	2	10			
onbekend	Af	<b>161</b>	34		6	39	35	31		10	6
	Op	<b>136</b>	28		3	28	32	30		10	5
<b>Totaal</b>	<b>Af</b>	<b>2483</b>	<b>422</b>	<b>4</b>	<b>122</b>	<b>445</b>	<b>750</b>	<b>408</b>	<b>37</b>	<b>254</b>	<b>41</b>
	<b>Op</b>	<b>2112</b>	<b>357</b>	<b>3</b>	<b>65</b>	<b>346</b>	<b>681</b>	<b>371</b>	<b>30</b>	<b>211</b>	<b>48</b>

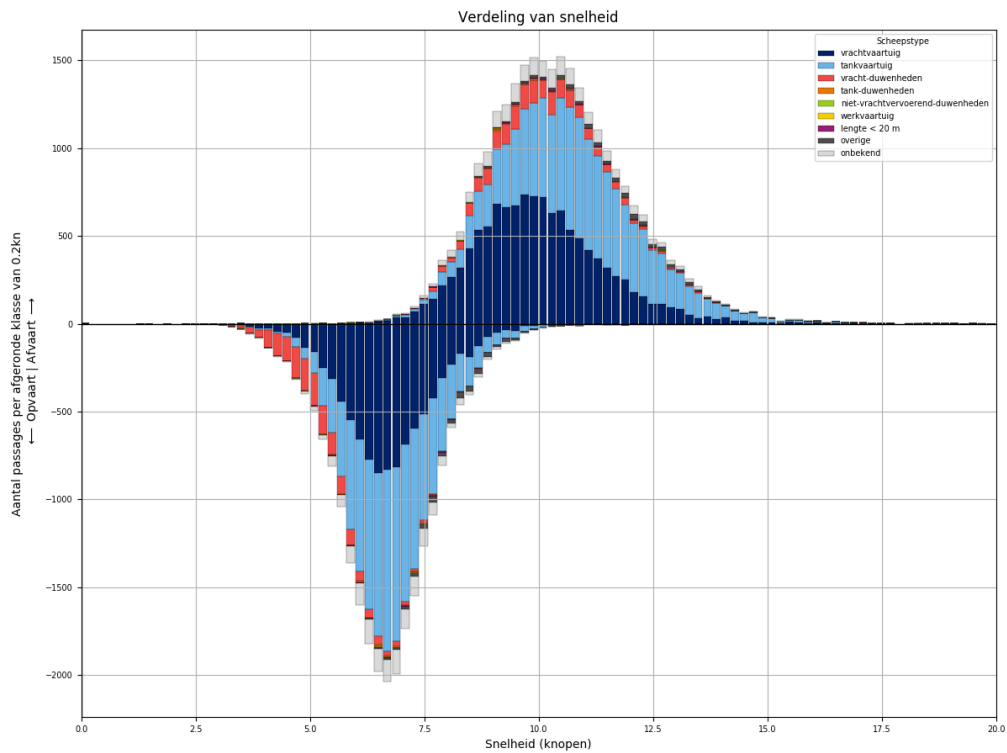
### 193 PASSAGES VAN L923 ALLE AFVOERRANGES



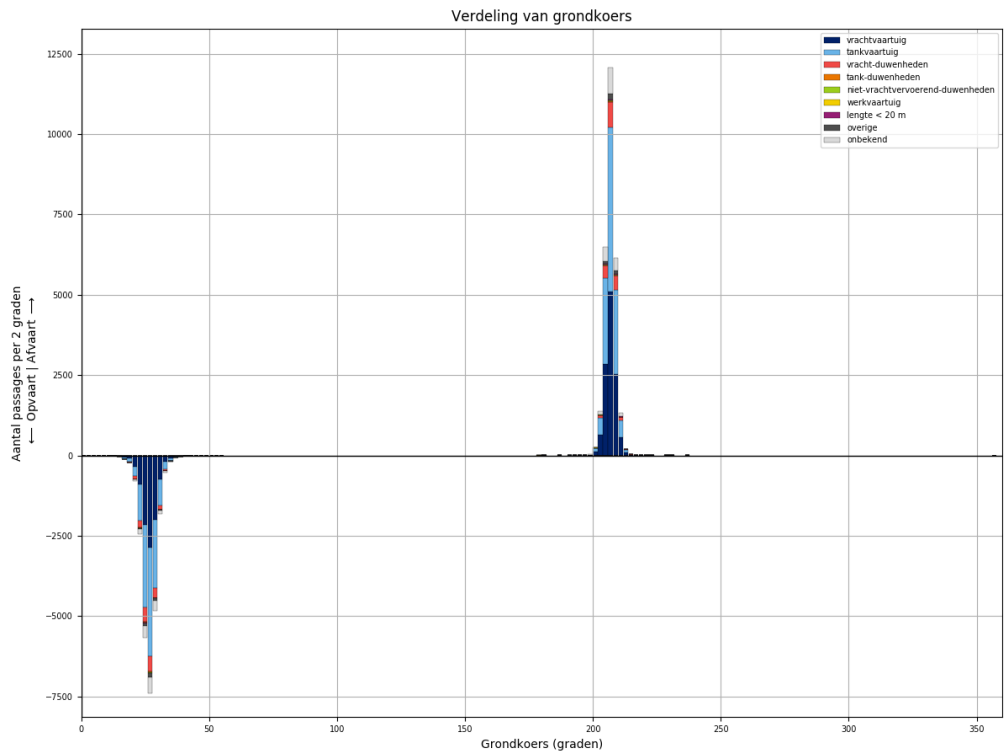
Figuur 193-1 - Verdeling van passage posities over L923



Figuur 193-2 - Lengteverdeling van schepen die L923 passeren



*Figuur 193-3 - Snelheidsverdeling van schepen bij passage van L923*

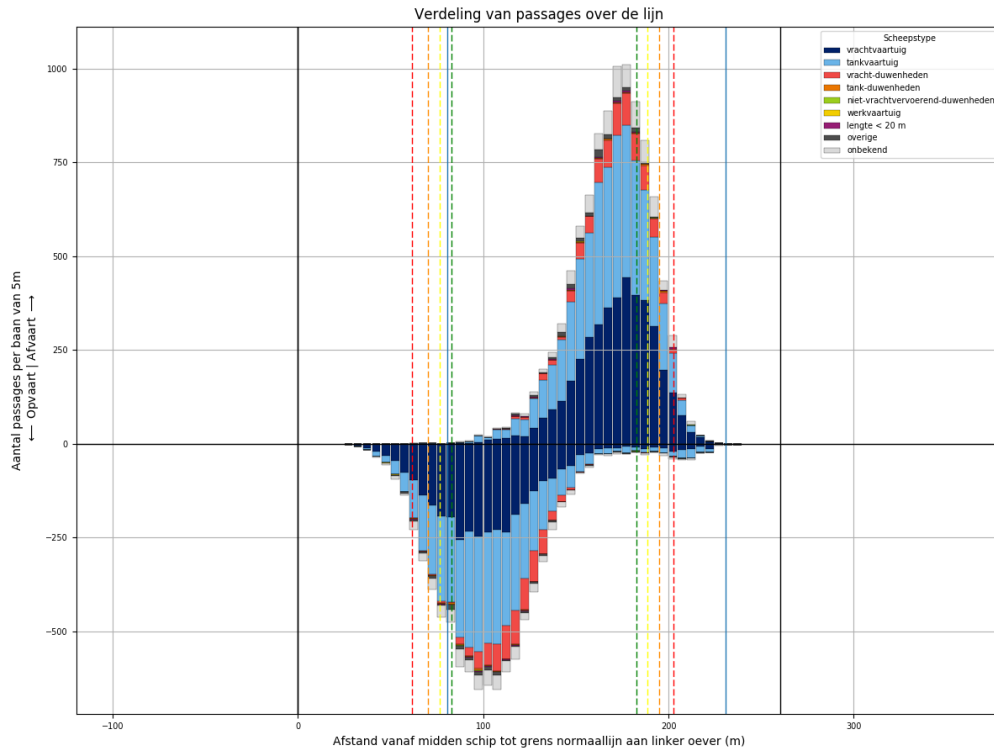


*Figuur 193-4 - Koersverdeling van alle schepen bij passage van L923. Passages waarvoor de koers meer dan 30 graden afwijkt van het gemiddelde (per richting), worden niet meegeteld in de tabellen.*

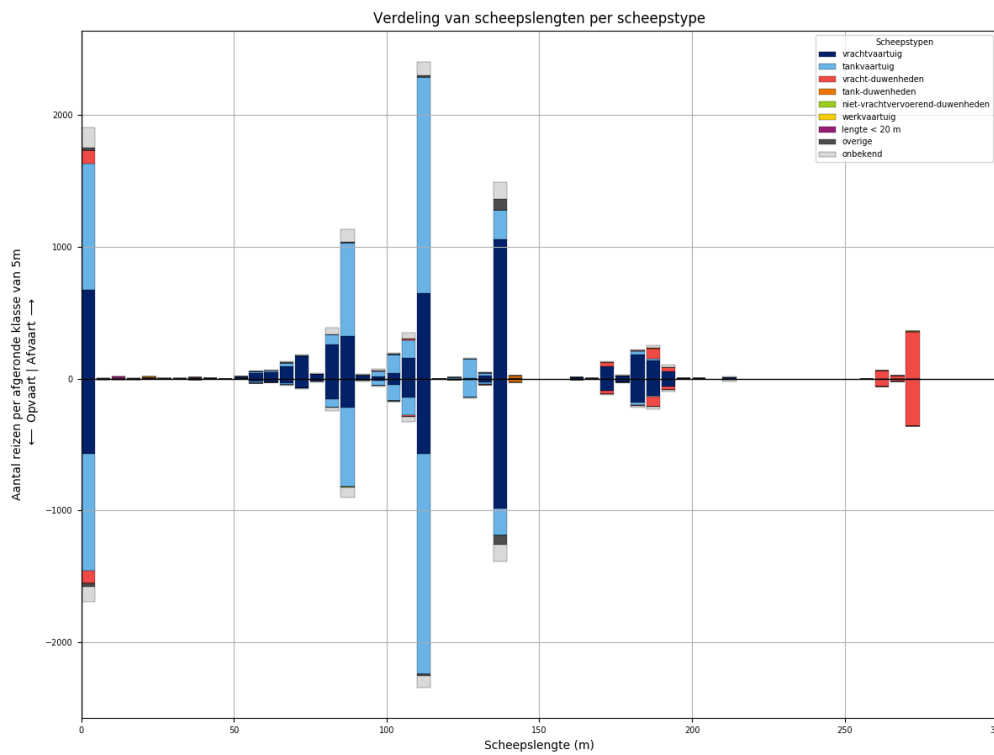
Tabel 193-1 - Aantallen passages per scheepstype, richting en grootteklasse voor L923

Scheepstype	Richting	Passages totaal	0m - 25m	25m - 50m	50m - 75m	75m - 100m	100m - 125m	125m - 150m	150m - 175m	175m - 200m	>200m
vrachtvaartuig	Af	<b>11943</b>	1893	18	1061	1996	2404	3030	295	1210	36
	Op	<b>9585</b>	1530	7	508	1323	1996	2786	279	1129	27
tankvaartuig	Af	<b>11677</b>	2619	3	174	2418	5267	1087	3	91	15
	Op	<b>10853</b>	2369	3	83	2072	5204	1000	7	100	15
vracht-duwenheden	Af	<b>1845</b>	235	15	2	15	23	6	95	399	1055
	Op	<b>1775</b>	231	14	2	13	19	4	87	365	1040
tank-duwenheden	Af	<b>78</b>						72	2	4	
	Op	<b>69</b>					1	65	2	1	
niet- vrachtvervoerend- duwenheden	Af	<b>42</b>	25	6		5	1	1			4
	Op	<b>26</b>	11	5		4	1			1	4
werkvaartuig	Af	<b>21</b>	14	3	2		2				
	Op	<b>12</b>	9		1	1	1				
lengte < 20 m	Af	<b>68</b>	68								
	Op	<b>55</b>	55								
overige	Af	<b>421</b>	80	3	13	29	76	220			
	Op	<b>362</b>	81	3	9	21	43	205			
onbekend	Af	<b>1876</b>	391	2	56	465	431	364	10	115	42
	Op	<b>1569</b>	331	1	25	309	395	338	15	114	41
<b>Totaal</b>	<b>Af</b>	<b>27971</b>	<b>5325</b>	<b>50</b>	<b>1308</b>	<b>4928</b>	<b>8204</b>	<b>4780</b>	<b>405</b>	<b>1819</b>	<b>1152</b>
	<b>Op</b>	<b>24306</b>	<b>4617</b>	<b>33</b>	<b>628</b>	<b>3743</b>	<b>7660</b>	<b>4398</b>	<b>390</b>	<b>1710</b>	<b>1127</b>

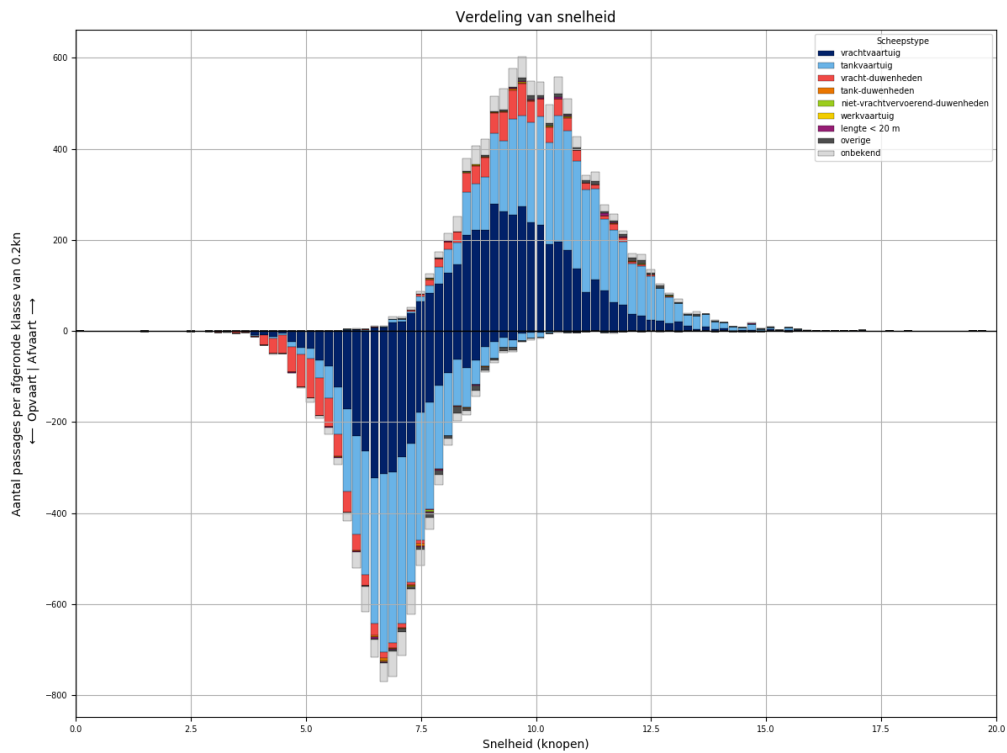
### 194 PASSAGES VAN L923 AFVOERRANGE 1



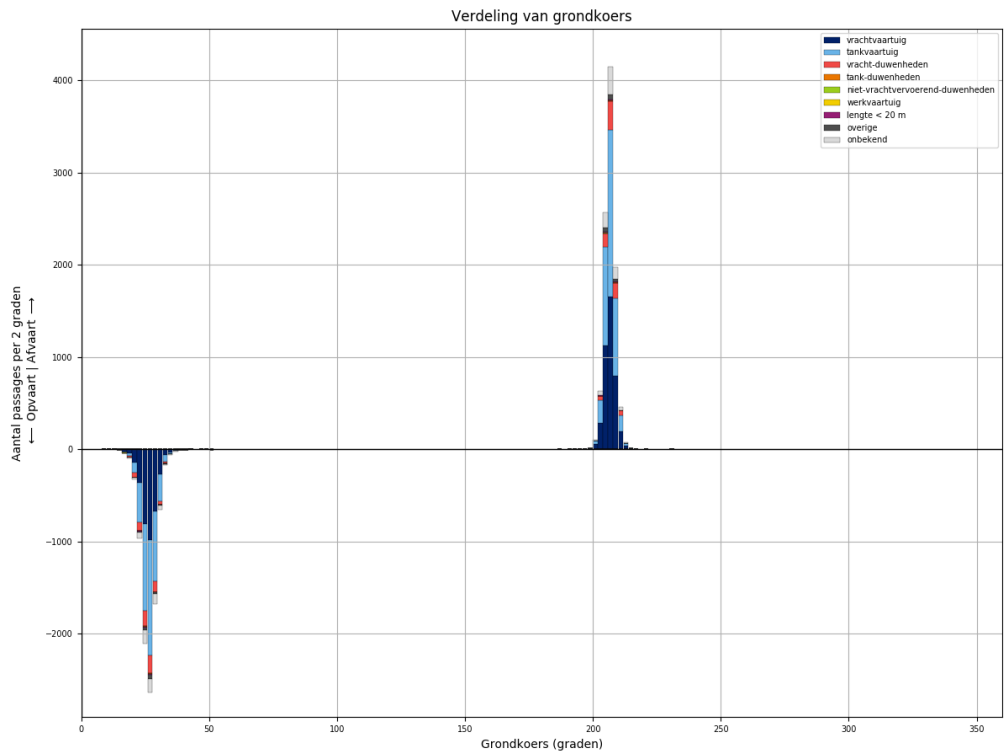
Figuur 194-1 - Verdeling van passage posities over L923



Figuur 194-2 - Lengteverdeling van schepen die L923 passeren



Figuur 194-3 - Snelheidsverdeling van schepen bij passage van L923



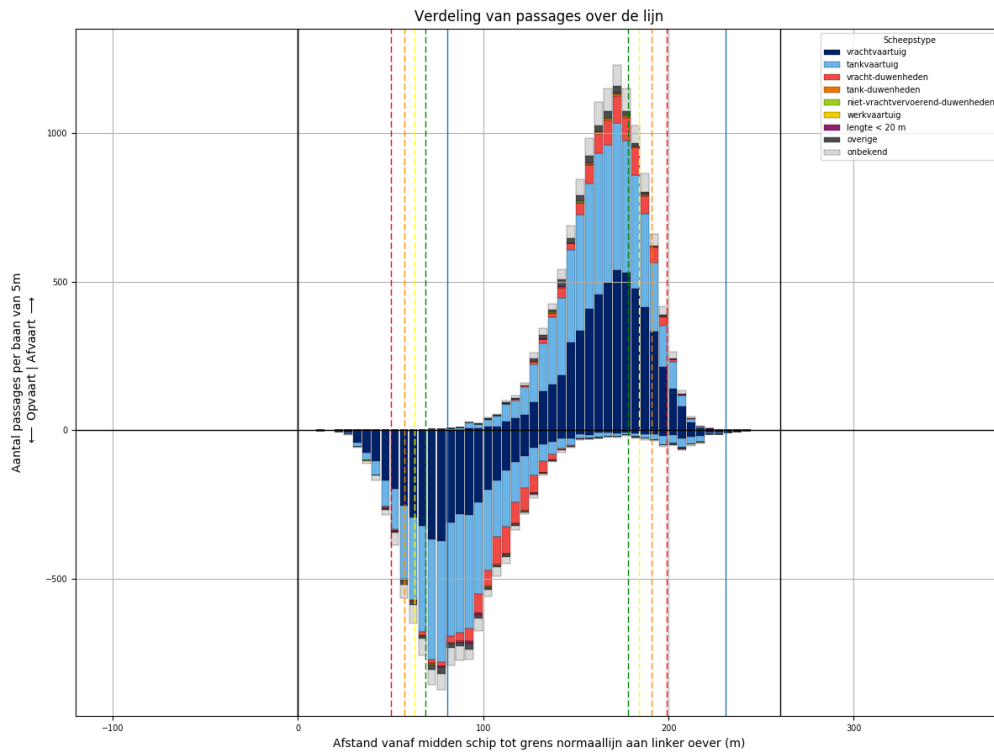
Figuur 194-4 - Koersverdeling van alle schepen bij passage van L923. Passages waarvoor de koers meer dan 30 graden afwijkt van het gemiddelde (per richting), worden niet meegeteld in de tabellen.

Tabel 194-1 - Aantallen passages per scheepstype, richting en grootteklasse voor L923

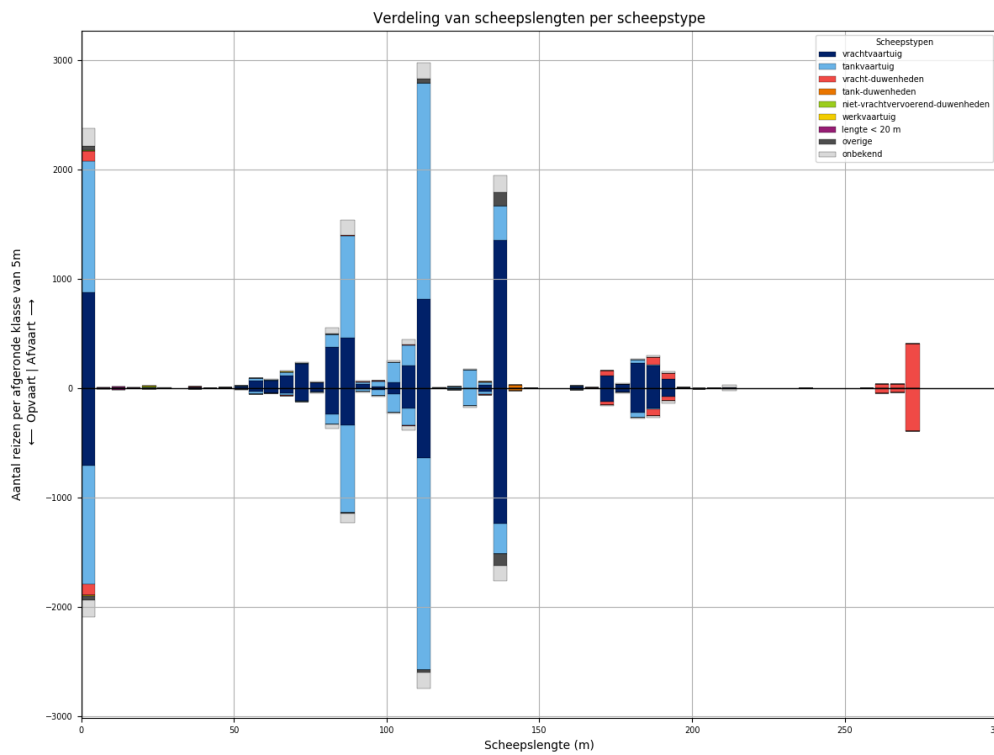
Scheepstype	Richting	Passages totaal	0m - 25m	25m - 50m	50m - 75m	75m - 100m	100m - 125m	125m - 150m	150m - 175m	175m - 200m	>200m
vrachtvaartuig	Af	<b>4159</b>	677	5	362	652	852	1084	108	405	14
	Op	<b>3426</b>	572	3	160	416	761	1018	98	389	9
tankvaartuig	Af	<b>4210</b>	960		62	836	1921	393		37	1
	Op	<b>3954</b>	884		28	712	1938	357	1	32	2
vracht- duwenheden	Af	<b>720</b>	102	5	1	8	15		33	115	441
	Op	<b>699</b>	96	5		3	13	1	31	112	438
tank-duwenheden	Af	<b>24</b>						22		2	
	Op	<b>26</b>						24	1	1	
niet- vrachtvervoerend- duwenheden	Af	<b>10</b>	6	3							1
	Op	<b>6</b>		3		2				1	
werkvaartuig	Af	<b>5</b>	3	1			1				
	Op	<b>3</b>	2				1				
lengte < 20 m	Af	<b>29</b>	29								
	Op	<b>20</b>	20								
overige	Af	<b>132</b>	21	1	2	11	12	85			
	Op	<b>119</b>	24		1	7	13	74			
onbekend	Af	<b>687</b>	154		23	164	149	135	5	46	11
	Op	<b>556</b>	116		6	112	130	133	4	44	11
<b>Totaal</b>	<b>Af</b>	<b>9976</b>	<b>1952</b>	<b>15</b>	<b>450</b>	<b>1671</b>	<b>2950</b>	<b>1719</b>	<b>146</b>	<b>605</b>	<b>468</b>
	<b>Op</b>	<b>8809</b>	<b>1714</b>	<b>11</b>	<b>195</b>	<b>1252</b>	<b>2856</b>	<b>1607</b>	<b>135</b>	<b>579</b>	<b>460</b>



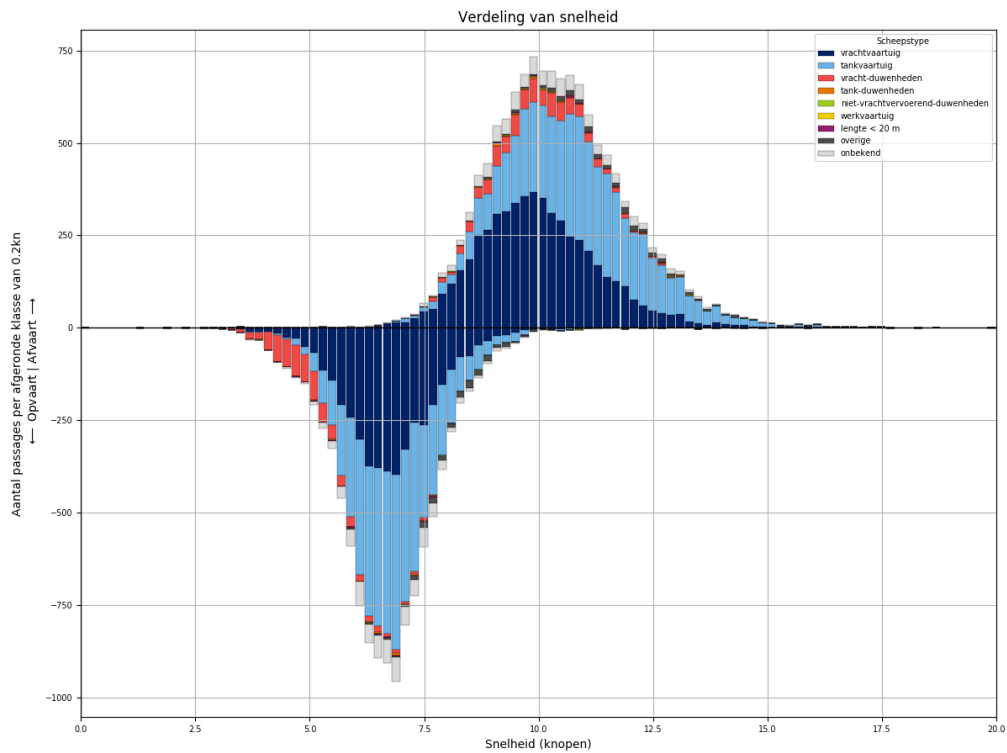
### 195 PASSAGES VAN L923 AFVOERRANGE 2



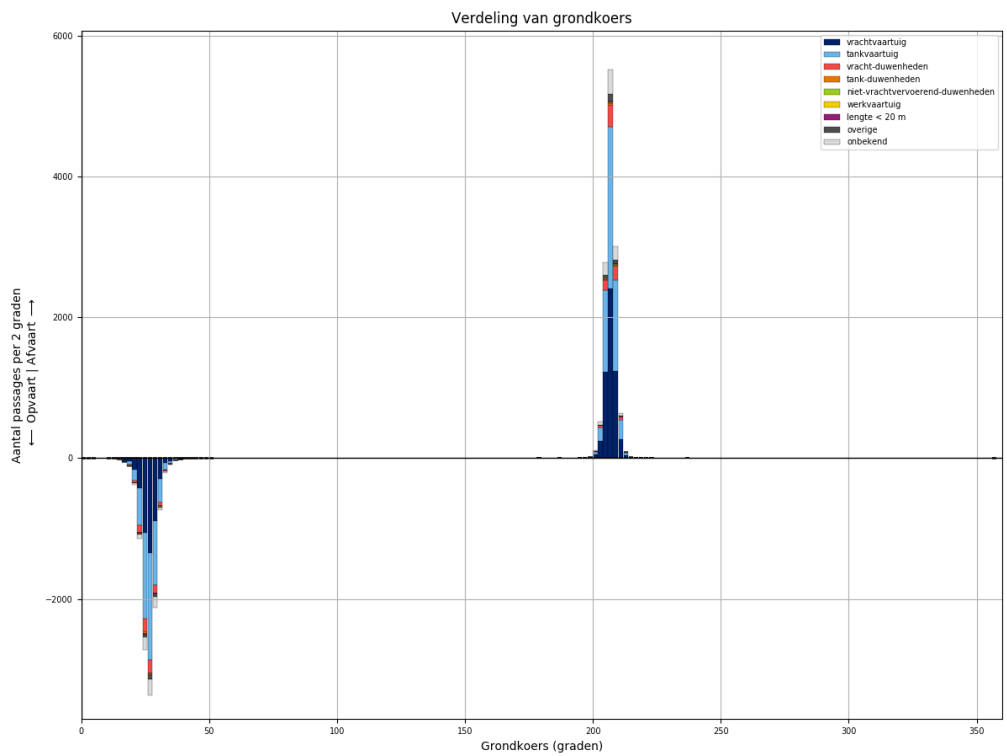
Figuur 195-1 - Verdeling van passage posities over L923



Figuur 195-2 - Lengteverdeling van schepen die L923 passeren



*Figuur 195-3 - Snelheidsverdeling van schepen bij passage van L923*

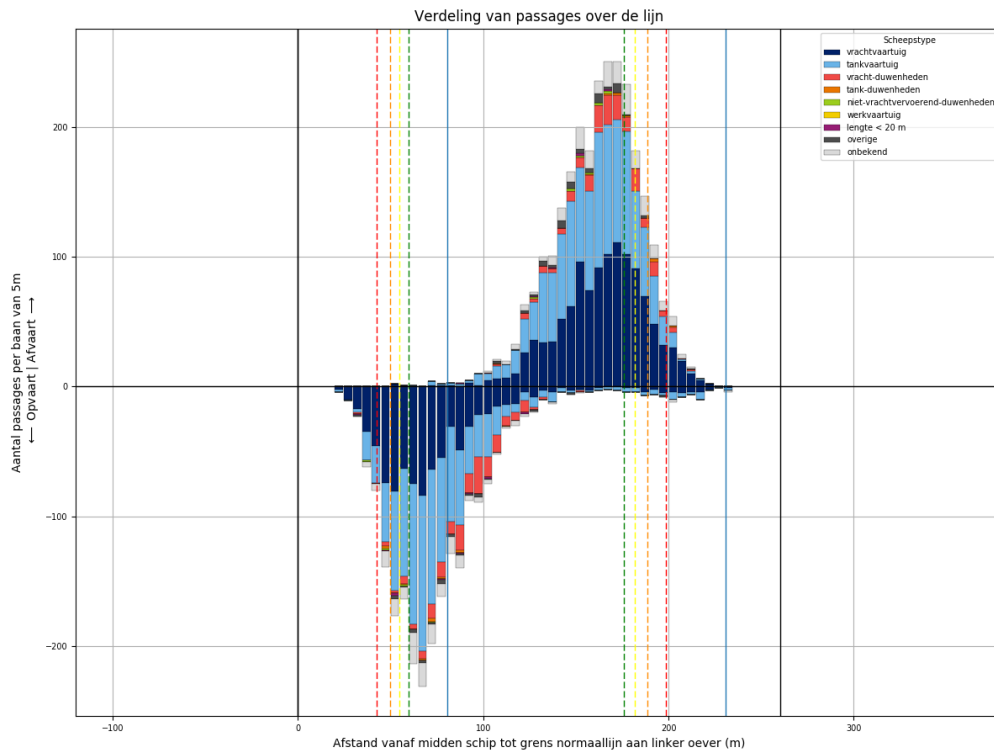


*Figuur 195-4 - Koersverdeling van alle schepen bij passage van L923. Passages waarvoor de koers meer dan 30 graden afwijkt van het gemiddelde (per richting), worden niet meegeteld in de tabellen.*

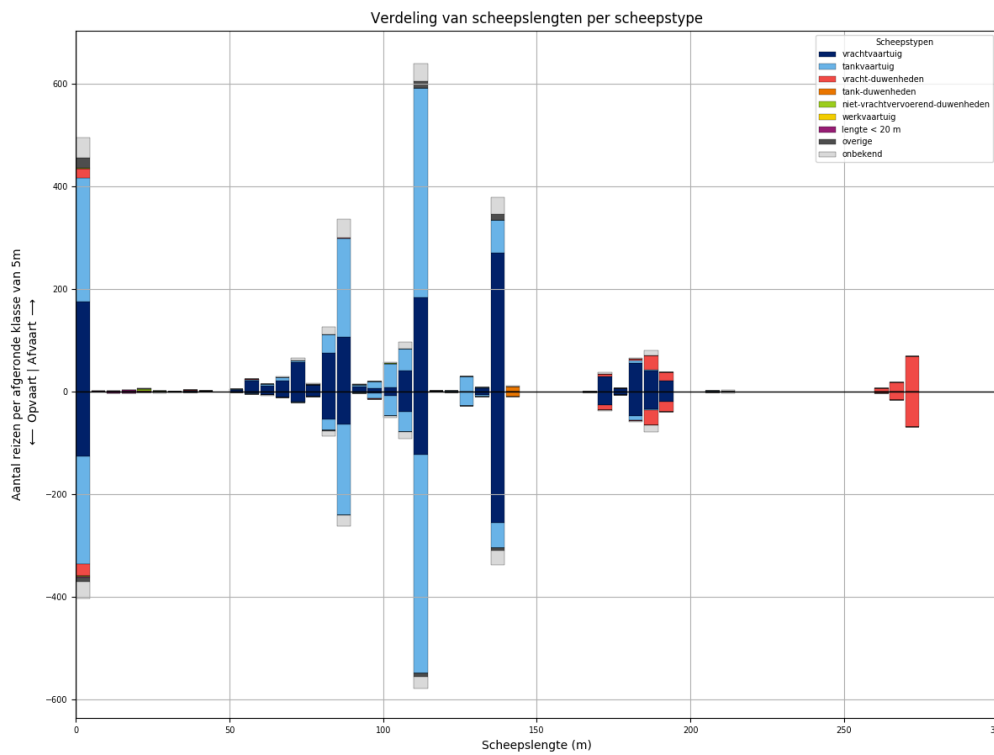
Tabel 195-1 - Aantallen passages per scheepstype, richting en grootteklasse voor L923

Scheepstype	Richting	Passages totaal	0m - 25m	25m - 50m	50m - 75m	75m - 100m	100m - 125m	125m - 150m	150m - 175m	175m - 200m	>200m
vrachtvaartuig	Af	<b>5497</b>	874	10	484	947	1073	1391	131	566	21
	Op	<b>4433</b>	710	3	250	641	878	1273	128	532	18
tankvaartuig	Af	<b>5318</b>	1205	2	86	1114	2361	500	3	38	9
	Op	<b>4896</b>	1084	1	41	966	2278	459	6	52	9
vracht-duwenheden	Af	<b>777</b>	98	8		5	8	6	46	119	487
	Op	<b>741</b>	100	8	2	5	5	3	39	106	473
tank-duwenheden	Af	<b>35</b>						31	2	2	
	Op	<b>25</b>					1	23	1		
niet-vrachtvervoerend-duwenheden	Af	<b>19</b>	10	1		4		1			3
	Op	<b>12</b>	4	1		2	1				4
werkvaartuig	Af	<b>14</b>	10	1	2		1				
	Op	<b>8</b>	7		1						
lengte < 20 m	Af	<b>28</b>	28								
	Op	<b>23</b>	23								
overige	Af	<b>225</b>	35	1	8	14	46	121			
	Op	<b>196</b>	42		7	10	22	115			
onbekend	Af	<b>819</b>	162	2	22	202	198	161	3	47	22
	Op	<b>715</b>	154		14	133	193	148	9	44	20
<b>Totaal</b>	<b>Af</b>	<b>12732</b>	<b>2422</b>	<b>25</b>	<b>602</b>	<b>2286</b>	<b>3687</b>	<b>2211</b>	<b>185</b>	<b>772</b>	<b>542</b>
	<b>Op</b>	<b>11049</b>	<b>2124</b>	<b>13</b>	<b>315</b>	<b>1757</b>	<b>3378</b>	<b>2021</b>	<b>183</b>	<b>734</b>	<b>524</b>

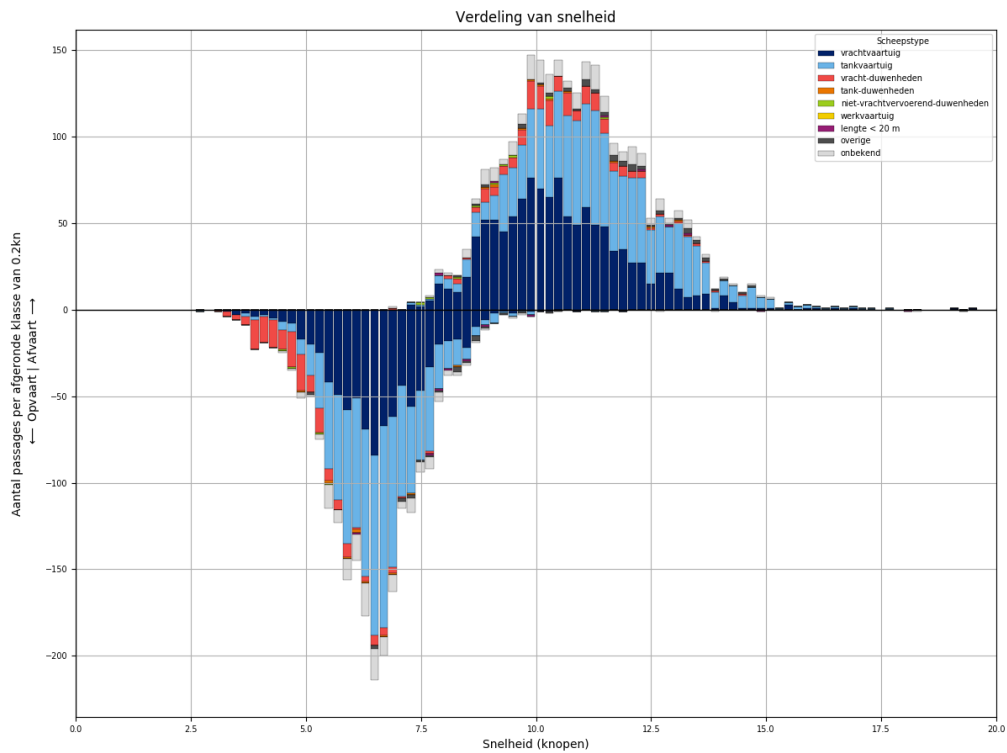
### 196 PASSAGES VAN L923 AFVOERRANGE 3



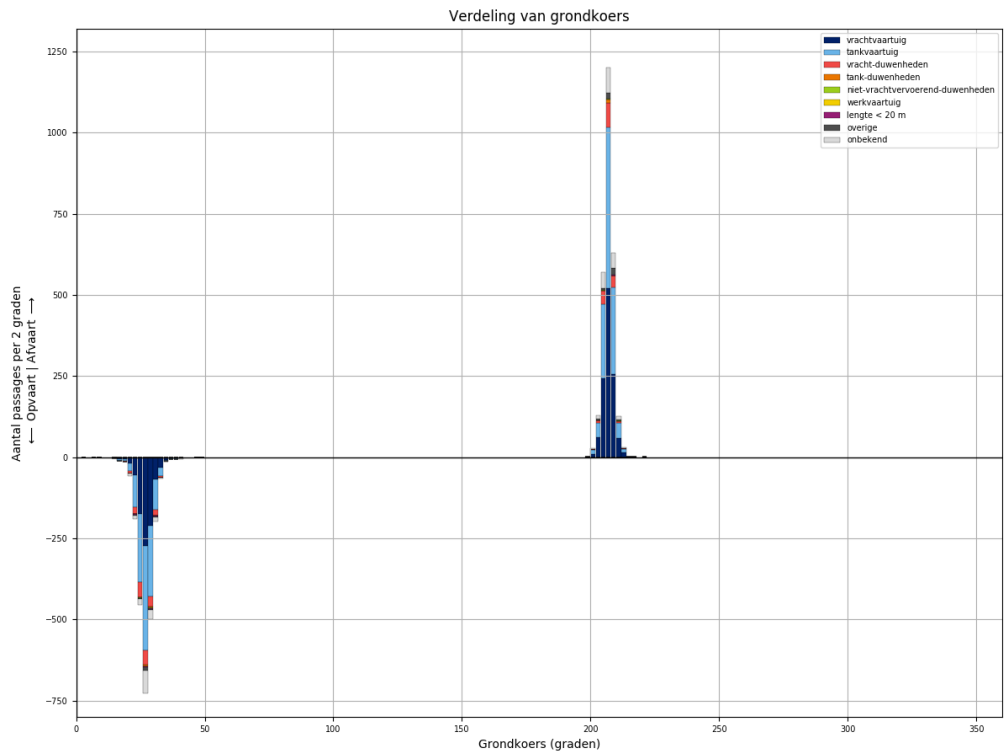
Figuur 196-1 - Verdeling van passage posities over L923



Figuur 196-2 - Lengteverdeling van schepen die L923 passeren



Figuur 196-3 - Snelheidsverdeling van schepen bij passage van L923

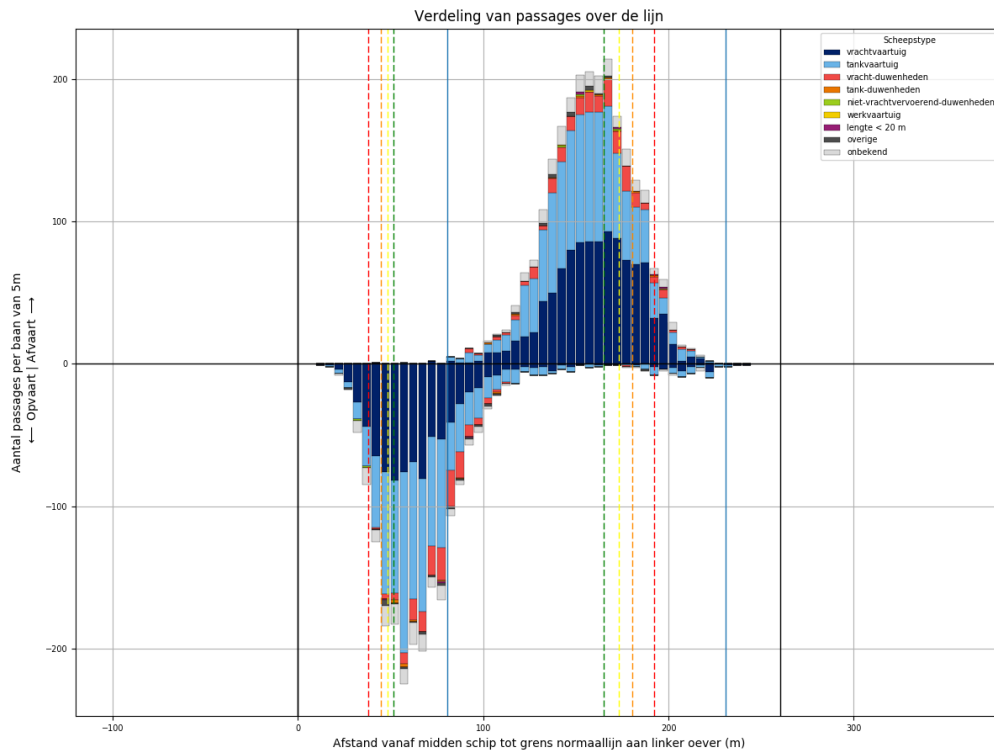


Figuur 196-4 - Koersverdeling van alle schepen bij passage van L923. Passages waarvoor de koers meer dan 30 graden afwijkt van het gemiddelde (per richting), worden niet meegeteld in de tabellen.

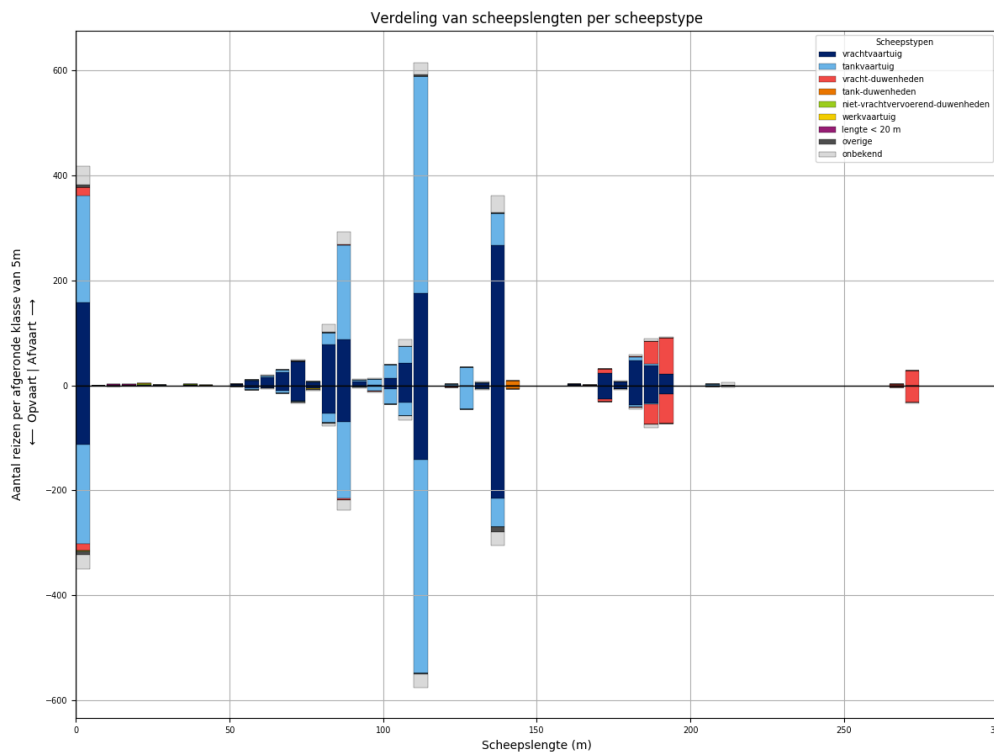
Tabel 196-1 - Aantallen passages per scheepstype, richting en grootteklasse voor L923

Scheepstype	Richting	Passages totaal	0m - 25m	25m - 50m	50m - 75m	75m - 100m	100m - 125m	125m - 150m	150m - 175m	175m - 200m	>200m
vrachtvaartuig	Af	<b>1168</b>	176	2	116	211	234	277	29	123	
	Op	<b>864</b>	126		43	131	169	261	27	107	
tankvaartuig	Af	<b>1104</b>	240		15	245	498	96		7	3
	Op	<b>1021</b>	209		3	210	507	81		10	1
vracht-duwenheden	Af	<b>170</b>	19	2	1	1			6	48	93
	Op	<b>176</b>	23	1		1			11	51	89
tank-duwenheden	Af	<b>10</b>						10			
	Op	<b>10</b>						10			
niet-vrachtvervoerend-duwenheden	Af	<b>9</b>	6	1		1	1				
	Op	<b>4</b>	4								
werkvaartuig	Af	<b>0</b>									
	Op	<b>0</b>									
lengte < 20 m	Af	<b>6</b>	6								
	Op	<b>9</b>	9								
overige	Af	<b>49</b>	20	1		2	15	11			
	Op	<b>24</b>	9	3		1	6	5			
onbekend	Af	<b>201</b>	40		7	53	49	35	2	12	3
	Op	<b>158</b>	33	1	2	35	38	28	2	14	5
<b>Totaal</b>	<b>Af</b>	<b>2717</b>	<b>507</b>	<b>6</b>	<b>139</b>	<b>513</b>	<b>797</b>	<b>429</b>	<b>37</b>	<b>190</b>	<b>99</b>
	<b>Op</b>	<b>2266</b>	<b>413</b>	<b>5</b>	<b>48</b>	<b>378</b>	<b>720</b>	<b>385</b>	<b>40</b>	<b>182</b>	<b>95</b>

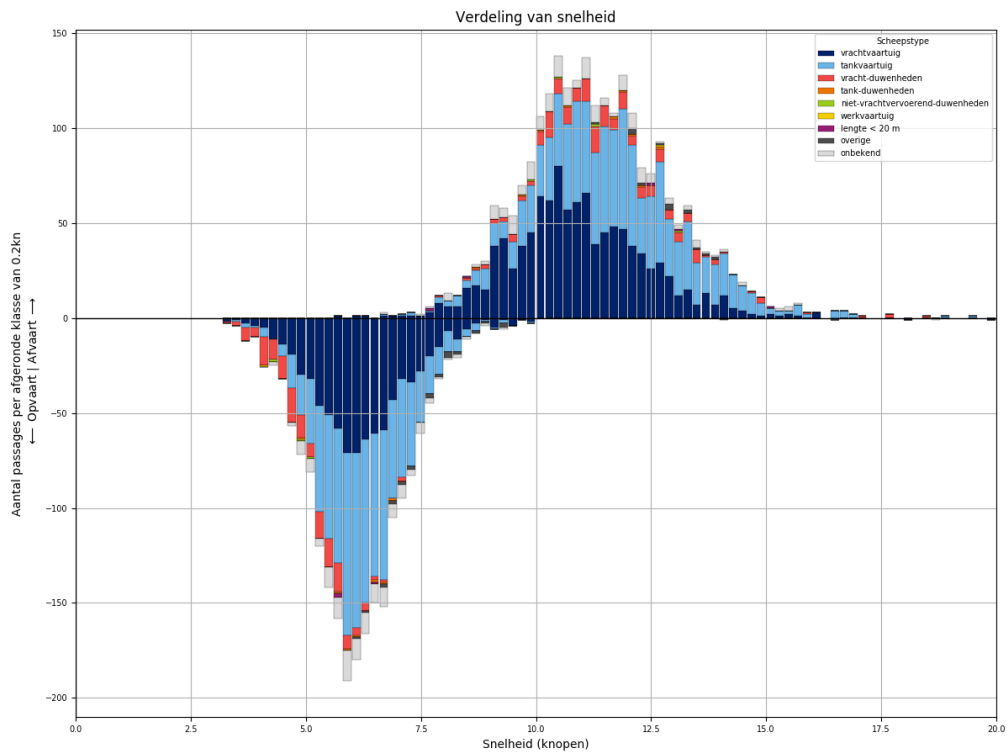
### 197 PASSAGES VAN L923 AFVOERRANGE 4



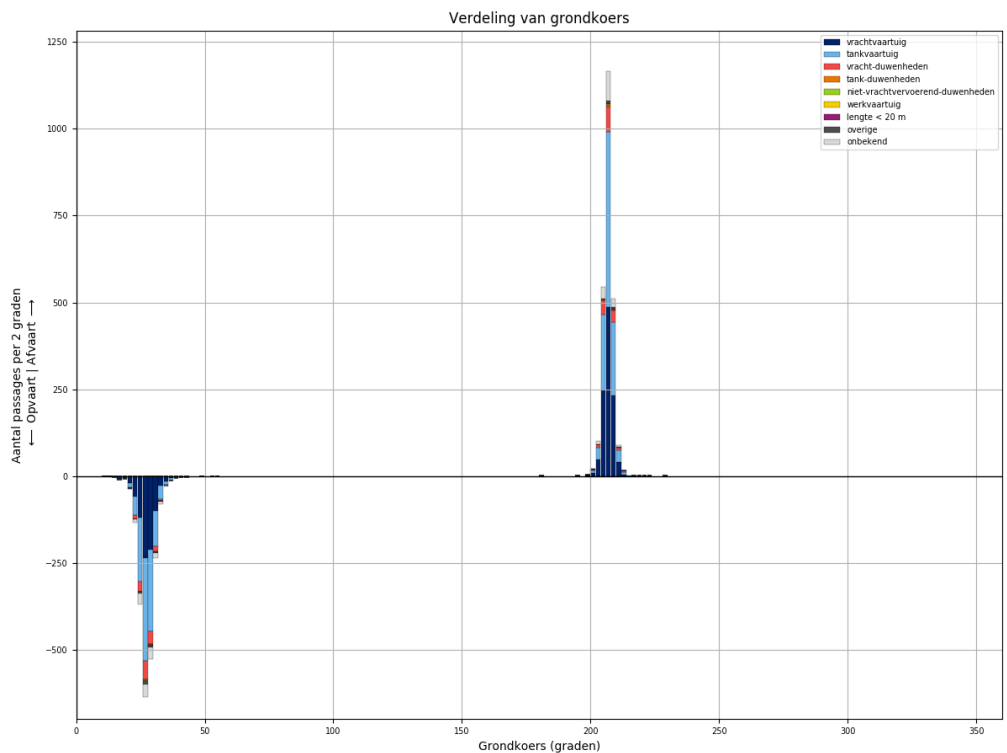
Figuur 197-1 - Verdeling van passage posities over L923



Figuur 197-2 - Lengteverdeling van schepen die L923 passeren



Figuur 197-3 - Snelheidsverdeling van schepen bij passage van L923



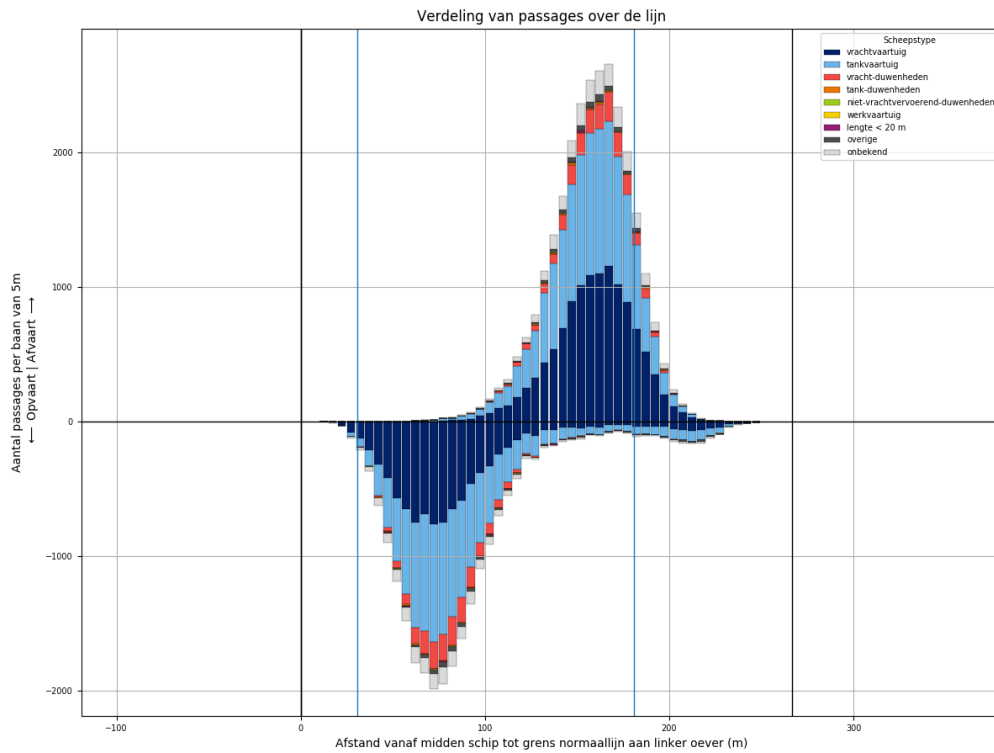
Figuur 197-4 - Koersverdeling van alle schepen bij passage van L923. Passages waarvoor de koers meer dan 30 graden afwijkt van het gemiddelde (per richting), worden niet meegeteld in de tabellen.



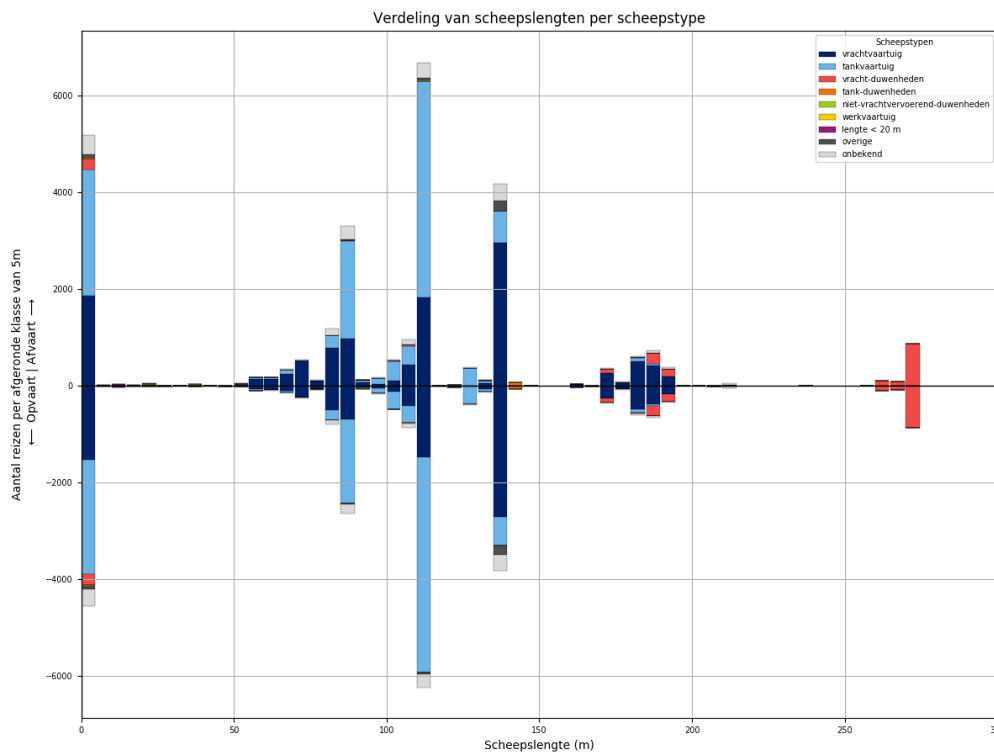
Tabel 197-1 - Aantallen passages per scheepstype, richting en grootteklasse voor L923

Scheepstype	Richting	Passages totaal	0m - 25m	25m - 50m	50m - 75m	75m - 100m	100m - 125m	125m - 150m	150m - 175m	175m - 200m	>200m
vrachtvaartuig	Af	<b>1077</b>	158	1	97	180	231	271	25	114	
	Op	<b>820</b>	113	1	52	131	181	221	26	95	
tankvaartuig	Af	<b>1015</b>	204	1	10	217	475	97		9	2
	Op	<b>950</b>	189	2	10	176	464	100		6	3
vracht-duwenheden	Af	<b>174</b>	16			1			10	116	31
	Op	<b>154</b>	12			4	1		5	95	37
tank-duwenheden	Af	<b>9</b>						9			
	Op	<b>7</b>						7			
niet-vrachtvervoerend-duwenheden	Af	<b>4</b>	3	1							
	Op	<b>3</b>	3								
werkvaartuig	Af	<b>2</b>	1	1							
	Op	<b>1</b>				1					
lengte < 20 m	Af	<b>5</b>	5								
	Op	<b>3</b>	3								
overige	Af	<b>14</b>	4		2	2	3	3			
	Op	<b>22</b>	6		1	3	2	10			
onbekend	Af	<b>163</b>	35		4	41	35	32		10	6
	Op	<b>137</b>	27		3	29	34	28		11	5
<b>Totaal</b>	<b>Af</b>	<b>2463</b>	<b>426</b>	<b>4</b>	<b>113</b>	<b>441</b>	<b>744</b>	<b>412</b>	<b>35</b>	<b>249</b>	<b>39</b>
	<b>Op</b>	<b>2097</b>	<b>353</b>	<b>3</b>	<b>66</b>	<b>344</b>	<b>682</b>	<b>366</b>	<b>31</b>	<b>207</b>	<b>45</b>

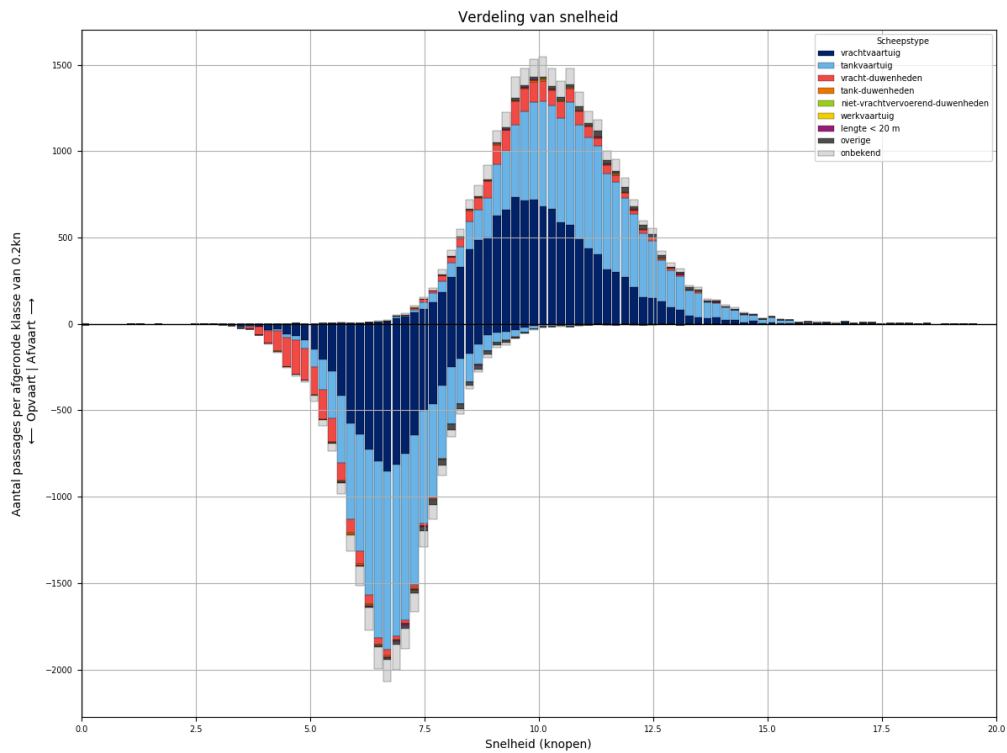
### 198 PASSAGES VAN L924 ALLE AFVOERRANGES



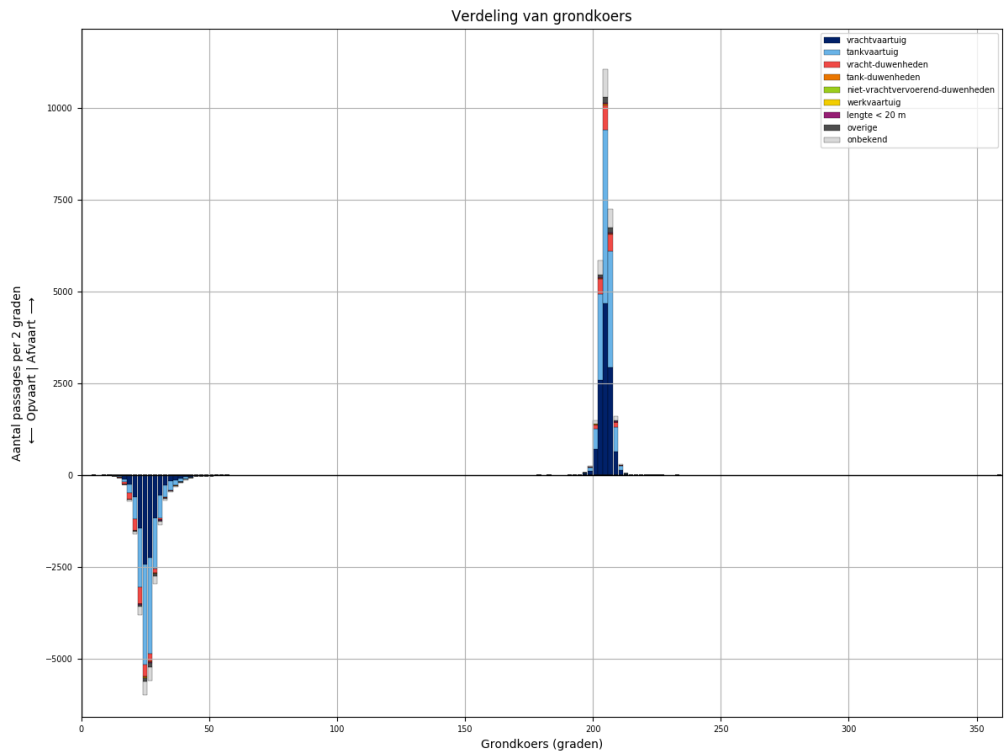
Figuur 198-1 - Verdeling van passage posities over L924



Figuur 198-2 - Lengteverdeling van schepen die L924 passeren



Figuur 198-3 - Snelheidsverdeling van schepen bij passage van L924

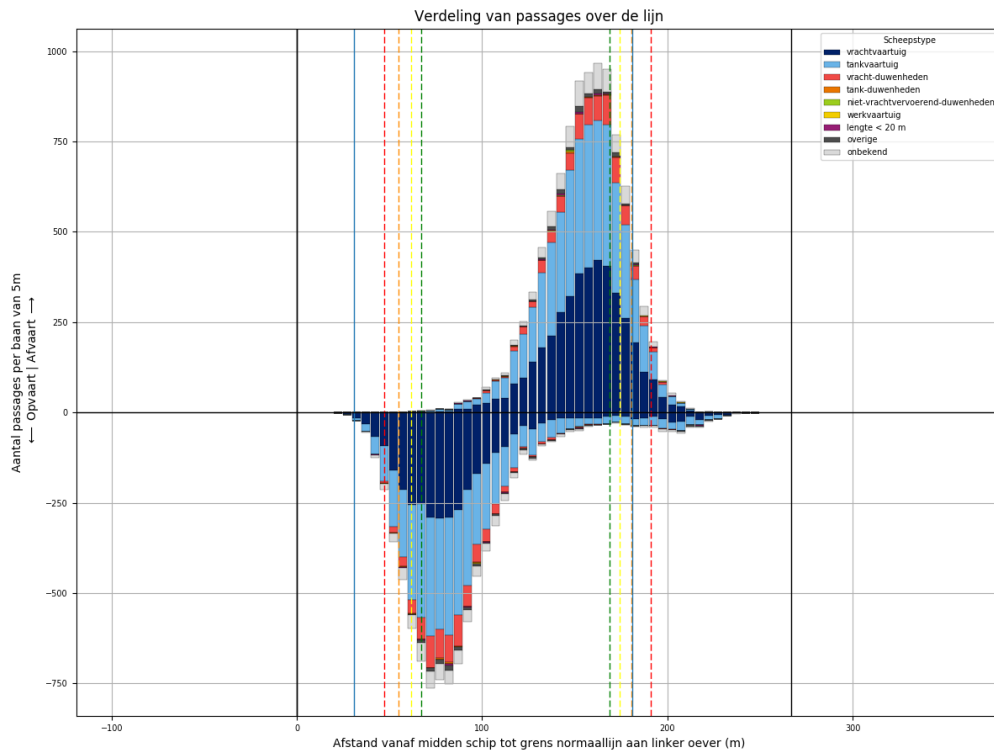


Figuur 198-4 - Koersverdeling van alle schepen bij passage van L924. Passages waarvoor de koers meer dan 30 graden afwijkt van het gemiddelde (per richting), worden niet meegeteld in de tabellen.

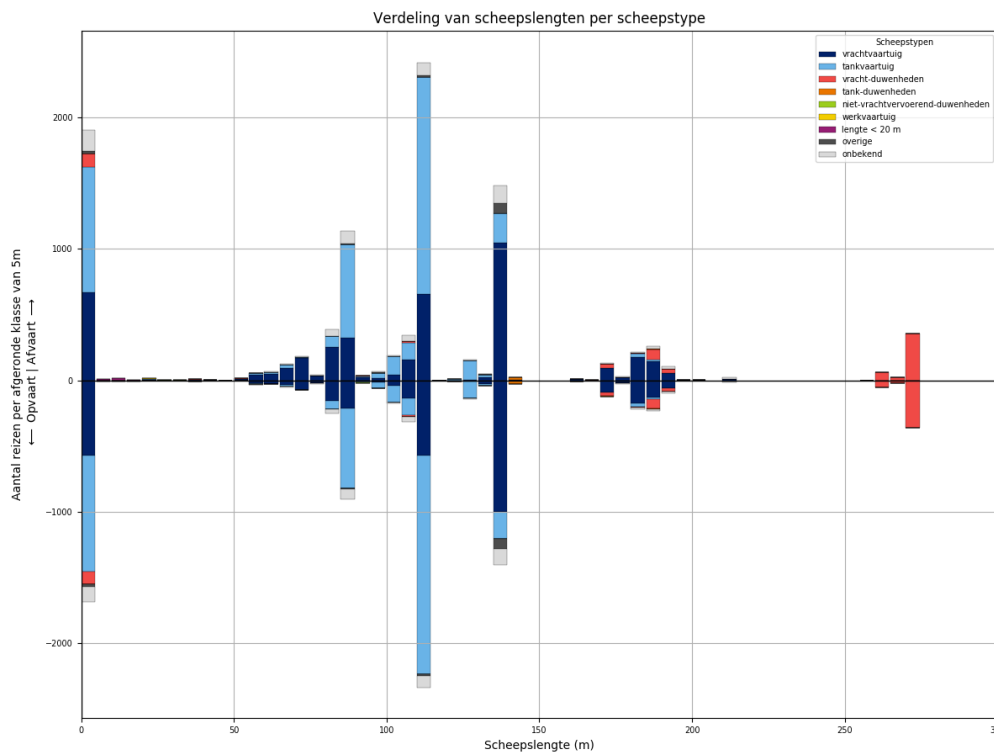
Tabel 198-1 - Aantallen passages per scheepstype, richting en grootteklasse voor L924

Scheepstype	Richting	Passages totaal	0m - 25m	25m - 50m	50m - 75m	75m - 100m	100m - 125m	125m - 150m	150m - 175m	175m - 200m	>200m
vrachtvaartuig	Af	<b>11930</b>	1873	18	1070	1993	2402	3030	297	1210	37
	Op	<b>9562</b>	1530	7	493	1330	1989	2790	278	1119	26
tankvaartuig	Af	<b>11690</b>	2609	3	173	2437	5279	1075	4	95	15
	Op	<b>10841</b>	2364	3	82	2080	5190	1001	7	99	15
vracht-duwenheden	Af	<b>1857</b>	232	16	2	18	23	7	94	405	1060
	Op	<b>1772</b>	228	14	2	13	17	5	88	364	1041
tank-duwenheden	Af	<b>78</b>						70	3	5	
	Op	<b>71</b>					1	67	2	1	
niet-vrachtvervoerend-duwenheden	Af	<b>41</b>	25	6		4	1	1			4
	Op	<b>25</b>	11	5		3	1			1	4
werkvaartuig	Af	<b>21</b>	14	3	2		2				
	Op	<b>10</b>	7		1	1	1				
lengte < 20 m	Af	<b>67</b>	67								
	Op	<b>55</b>	55								
overige	Af	<b>410</b>	78	4	12	28	76	212			
	Op	<b>363</b>	80	3	8	22	45	205			
onbekend	Af	<b>1885</b>	396	2	57	465	440	361	11	111	42
	Op	<b>1574</b>	336	1	25	309	393	342	15	114	39
<b>Totaal</b>	<b>Af</b>	<b>27979</b>	<b>5294</b>	<b>52</b>	<b>1316</b>	<b>4945</b>	<b>8223</b>	<b>4756</b>	<b>409</b>	<b>1826</b>	<b>1158</b>
	<b>Op</b>	<b>24273</b>	<b>4611</b>	<b>33</b>	<b>611</b>	<b>3758</b>	<b>7637</b>	<b>4410</b>	<b>390</b>	<b>1698</b>	<b>1125</b>

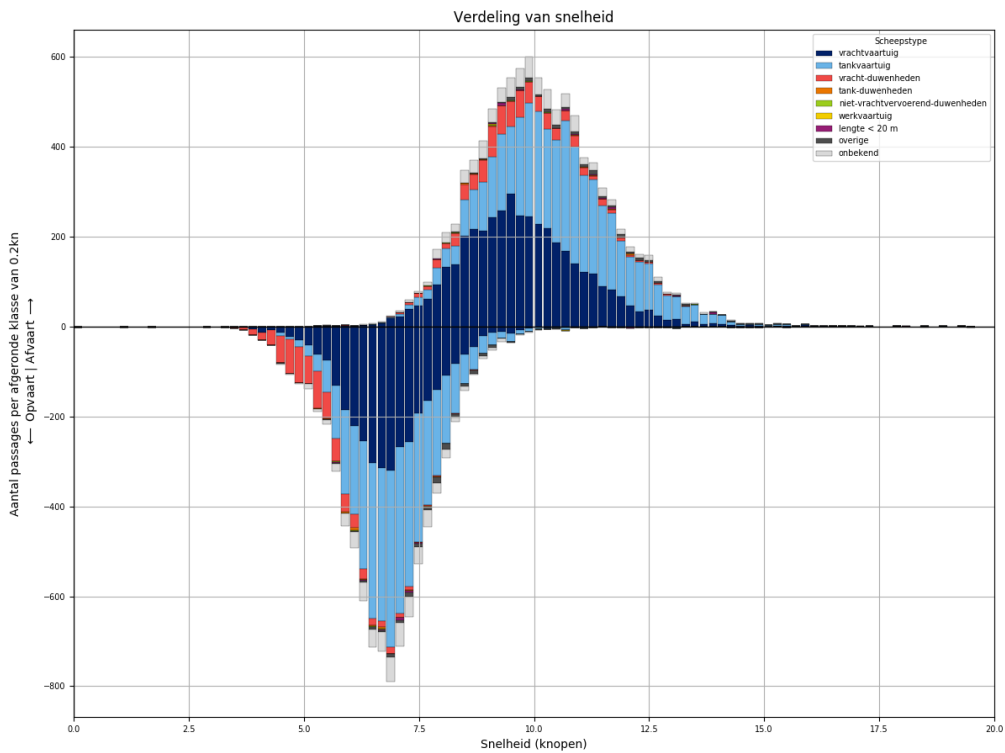
### 199 PASSAGES VAN L924 AFVOERRANGE 1



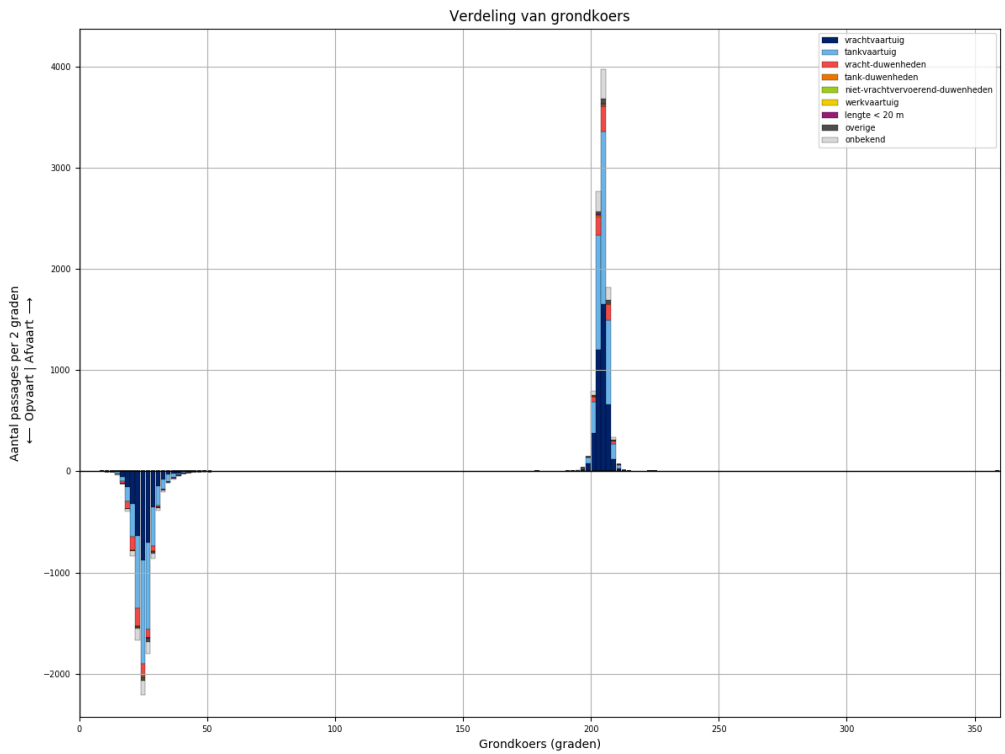
Figuur 199-1 - Verdeling van passage posities over L924



Figuur 199-2 - Lengteverdeling van schepen die L924 passeren



Figuur 199-3 - Snelheidsverdeling van schepen bij passage van L924

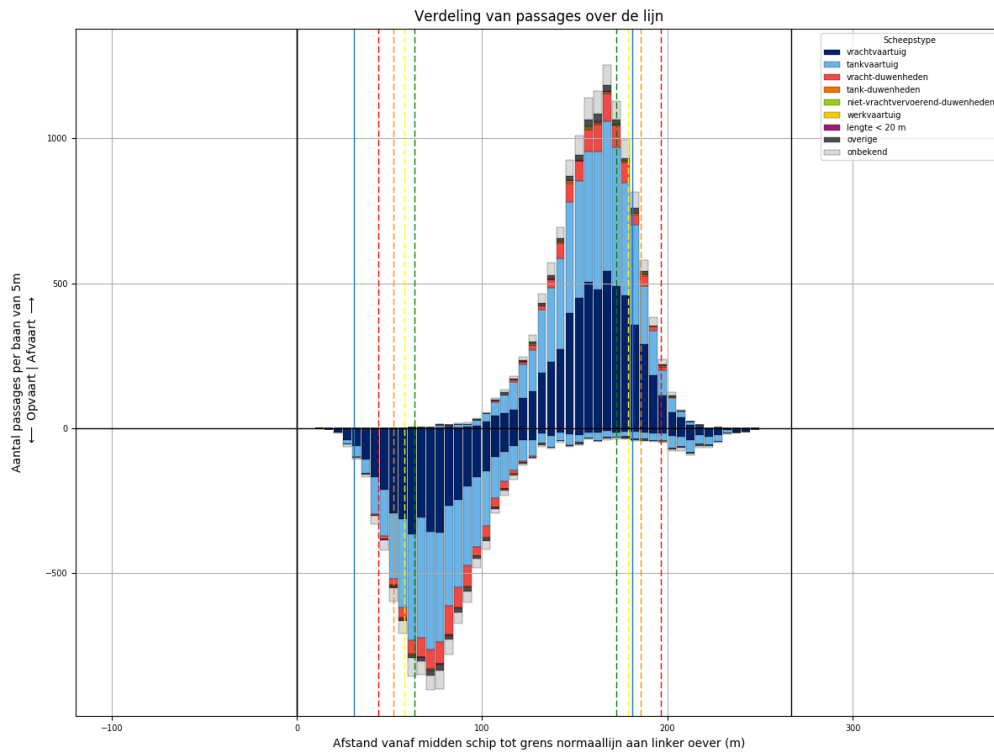


Figuur 199-4 - Koersverdeling van alle schepen bij passage van L924. Passages waarvoor de koers meer dan 30 graden afwijkt van het gemiddelde (per richting), worden niet meegeteld in de tabellen.

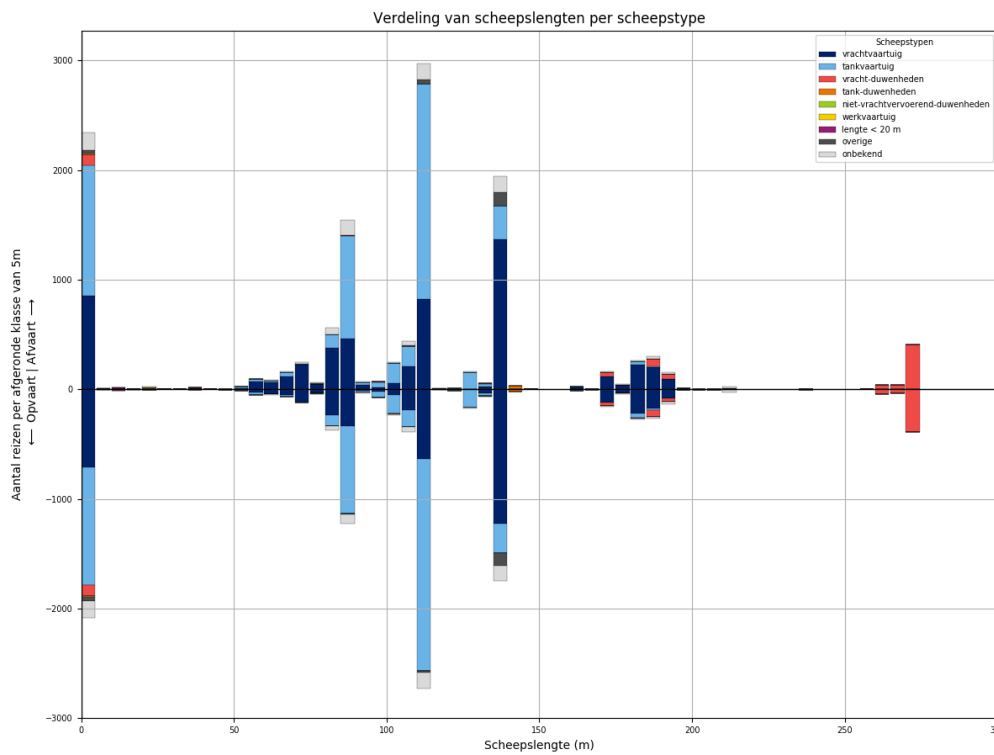
Tabel 199-1 - Aantallen passages per scheepstype, richting en grootteklasse voor L924

Scheepstype	Richting	Passages totaal	0m - 25m	25m - 50m	50m - 75m	75m - 100m	100m - 125m	125m - 150m	150m - 175m	175m - 200m	>200m
vrachtvaartuig	Af	<b>4152</b>	673	5	362	652	852	1080	106	407	15
	Op	<b>3441</b>	570	3	158	420	754	1036	100	391	9
tankvaartuig	Af	<b>4222</b>	960		59	837	1936	391		38	1
	Op	<b>3956</b>	886		26	720	1933	356	1	32	2
vracht-duwenheden	Af	<b>715</b>	99	5	1	9	15	1	32	116	437
	Op	<b>700</b>	95	5		3	12	1	32	111	441
tank-duwenheden	Af	<b>24</b>						20	1	3	
	Op	<b>26</b>						24	1	1	
niet-vrachtvervoerend-duwenheden	Af	<b>10</b>	6	3							1
	Op	<b>5</b>		3		1				1	
werkvaartuig	Af	<b>6</b>	4	1			1				
	Op	<b>3</b>	2				1				
lengte < 20 m	Af	<b>29</b>	29								
	Op	<b>20</b>	20								
overige	Af	<b>122</b>	20	1	2	10	11	78			
	Op	<b>118</b>	23		1	7	13	74			
onbekend	Af	<b>694</b>	160		22	162	150	139	5	45	11
	Op	<b>555</b>	116		6	114	130	133	4	43	9
<b>Totaal</b>	<b>Af</b>	<b>9974</b>	<b>1951</b>	<b>15</b>	<b>446</b>	<b>1670</b>	<b>2965</b>	<b>1709</b>	<b>144</b>	<b>609</b>	<b>465</b>
	<b>Op</b>	<b>8824</b>	<b>1712</b>	<b>11</b>	<b>191</b>	<b>1265</b>	<b>2843</b>	<b>1624</b>	<b>138</b>	<b>579</b>	<b>461</b>

## 200 PASSAGES VAN L924 AFVOERRANGE 2

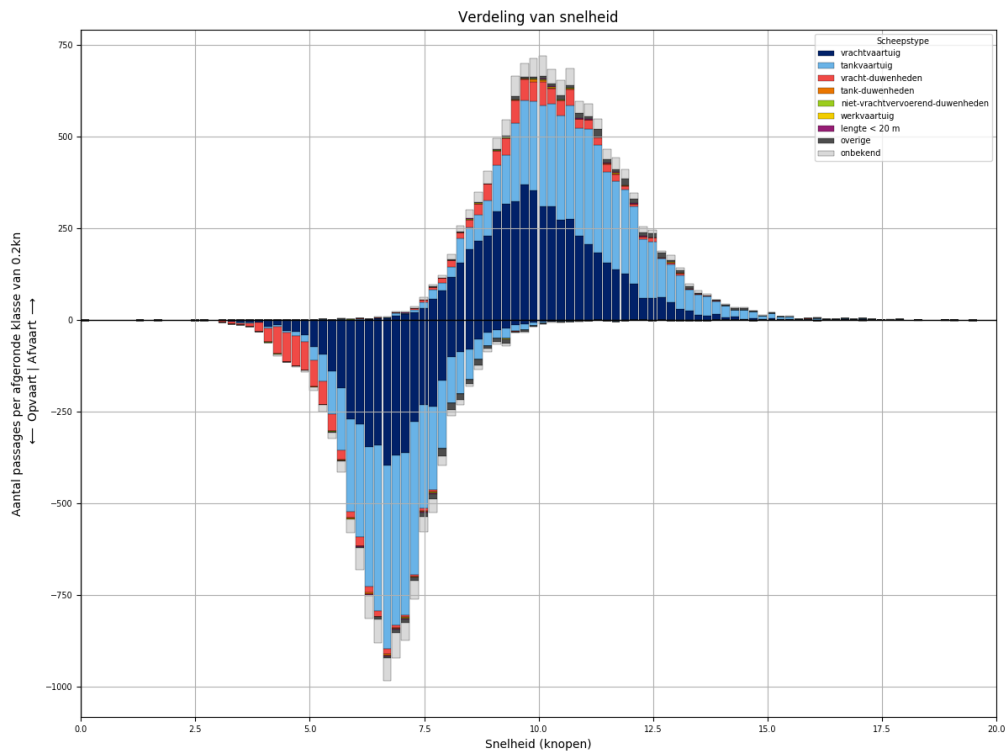


Figuur 200-1 - Verdeling van passage posities over L924

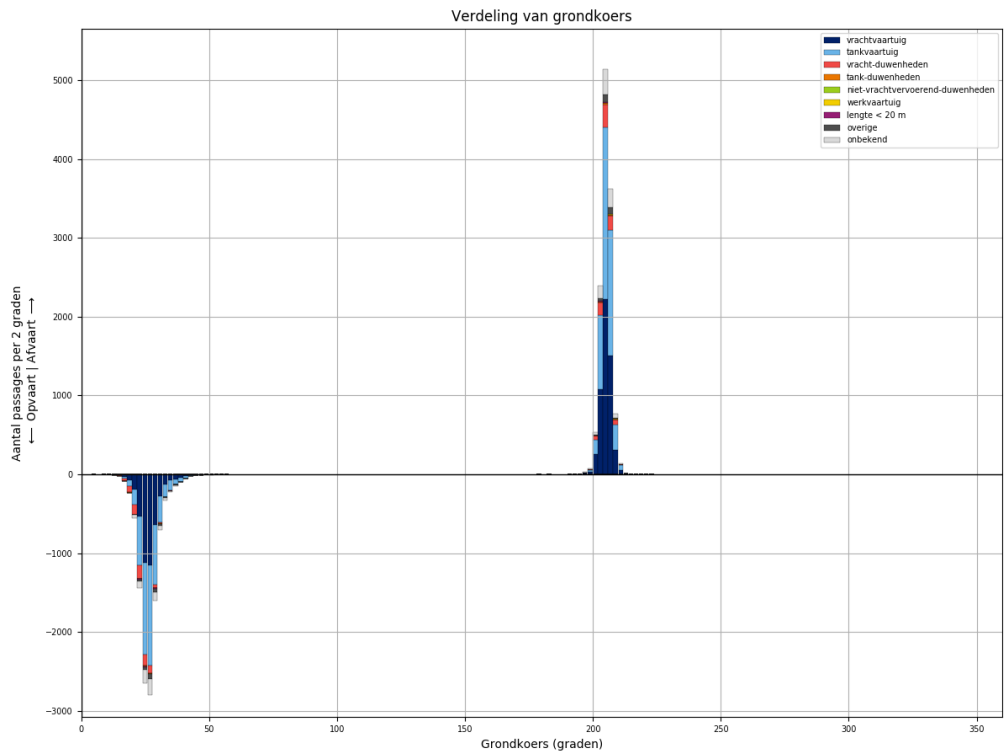


Figuur 200-2 - Lengteverdeling van schepen die L924 passeren





Figuur 200-3 - Snelheidsverdeling van schepen bij passage van L924

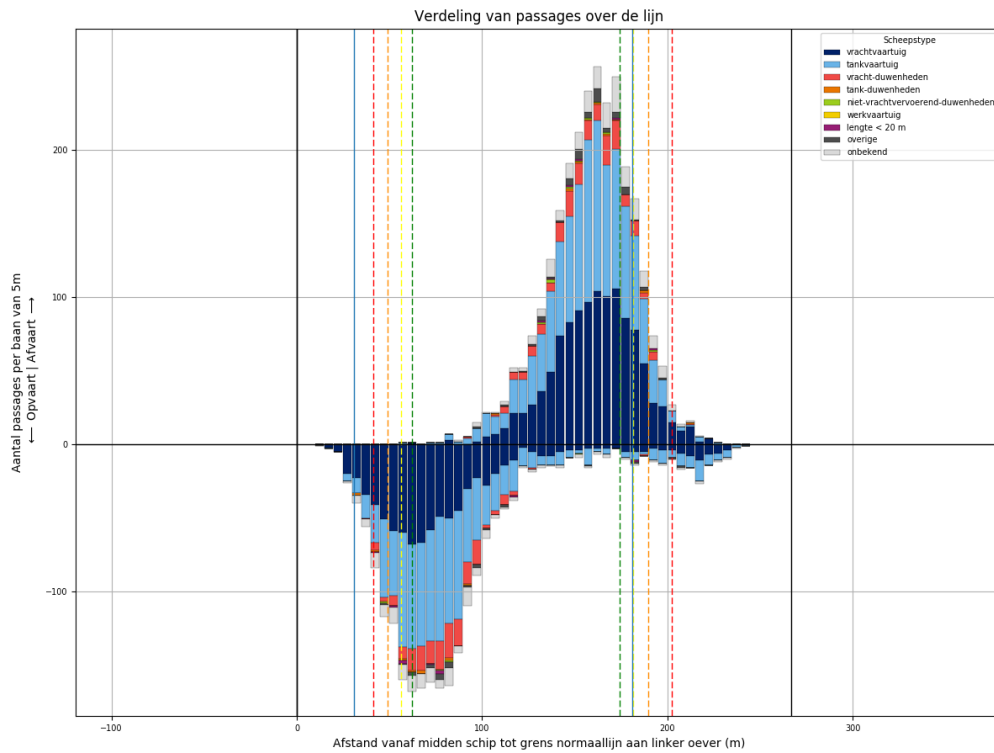


Figuur 200-4 - Koersverdeling van alle schepen bij passage van L924. Passages waarvoor de koers meer dan 30 graden afwijkt van het gemiddelde (per richting), worden niet meegeteld in de tabellen.

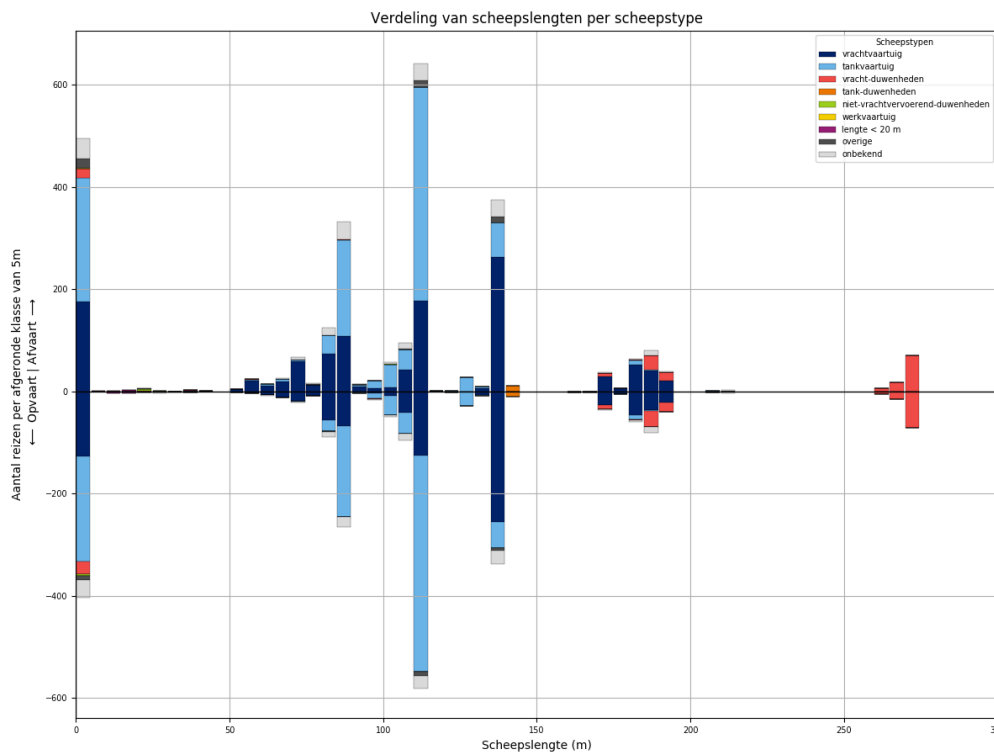
Tabel 200-1 - Aantallen passages per scheepstype, richting en grootteklasse voor L924

Scheepstype	Richting	Passages totaal	0m - 25m	25m - 50m	50m - 75m	75m - 100m	100m - 125m	125m - 150m	150m - 175m	175m - 200m	>200m
vrachtvaartuig	Af	<b>5507</b>	857	10	488	948	1084	1397	135	566	22
	Op	<b>4392</b>	710	3	241	642	877	1258	125	519	17
tankvaartuig	Af	<b>5305</b>	1195	2	88	1132	2346	489	4	40	9
	Op	<b>4884</b>	1082	1	43	963	2269	459	6	51	10
vracht- duwenheden	Af	<b>782</b>	98	9		6	8	6	44	120	491
	Op	<b>730</b>	97	8	2	5	4	4	38	103	469
tank-duwenheden	Af	<b>34</b>						30	2	2	
	Op	<b>26</b>					1	24	1		
niet- vrachtvervoerend- duwenheden	Af	<b>18</b>	10	1		3		1			3
	Op	<b>12</b>	4	1		2	1				4
werkvaartuig	Af	<b>13</b>	9	1	2		1				
	Op	<b>6</b>	5		1						
lengte < 20 m	Af	<b>27</b>	27								
	Op	<b>24</b>	24								
overige	Af	<b>224</b>	35	2	8	14	46	119			
	Op	<b>197</b>	42		6	11	23	115			
onbekend	Af	<b>823</b>	161	2	22	206	205	155	4	46	22
	Op	<b>721</b>	157		14	134	190	153	9	44	20
<b>Totaal</b>	<b>Af</b>	<b>12733</b>	<b>2392</b>	<b>27</b>	<b>608</b>	<b>2309</b>	<b>3690</b>	<b>2197</b>	<b>189</b>	<b>774</b>	<b>547</b>
	<b>Op</b>	<b>10992</b>	<b>2121</b>	<b>13</b>	<b>307</b>	<b>1757</b>	<b>3365</b>	<b>2013</b>	<b>179</b>	<b>717</b>	<b>520</b>

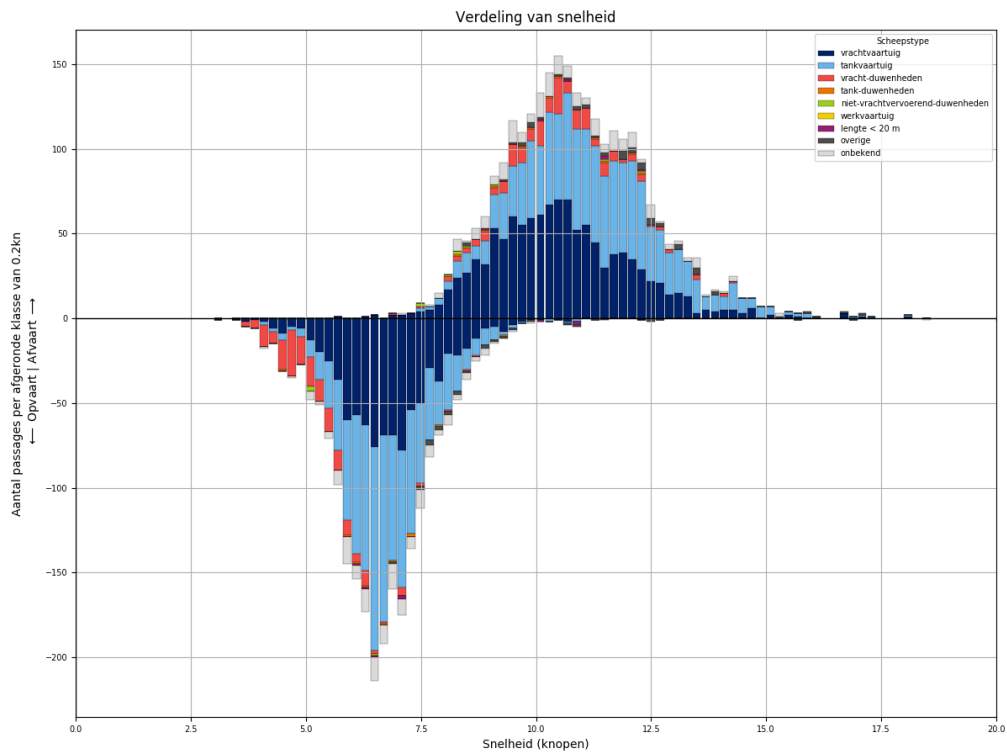
### 201 PASSAGES VAN L924 AFVOERRANGE 3



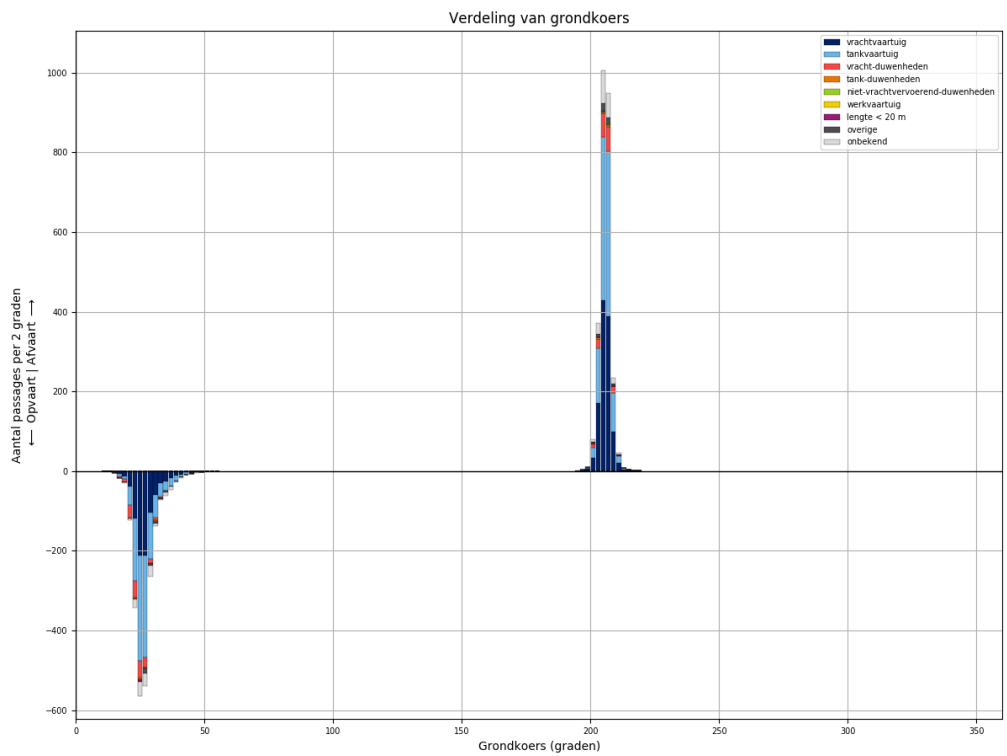
Figuur 201-1 - Verdeling van passage posities over L924



Figuur 201-2 - Lengteverdeling van schepen die L924 passeren



*Figuur 201-3 - Snelheidsverdeling van schepen bij passage van L924*

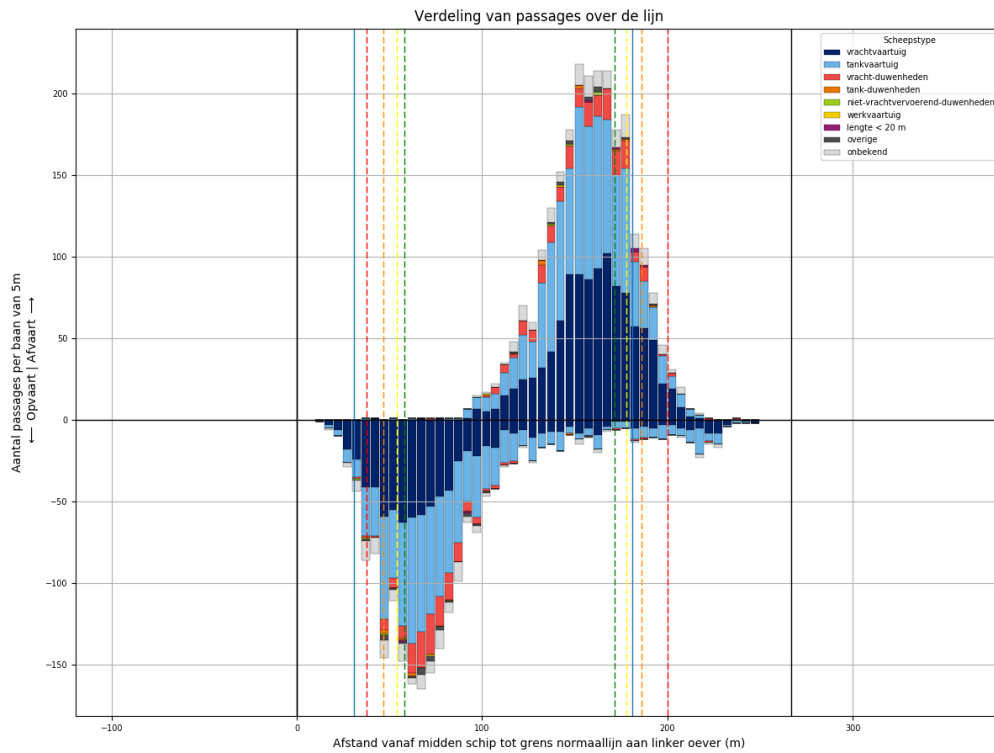


*Figuur 201-4 - Koersverdeling van alle schepen bij passage van L924. Passages waarvoor de koers meer dan 30 graden afwijkt van het gemiddelde (per richting), worden niet meegeteld in de tabellen.*

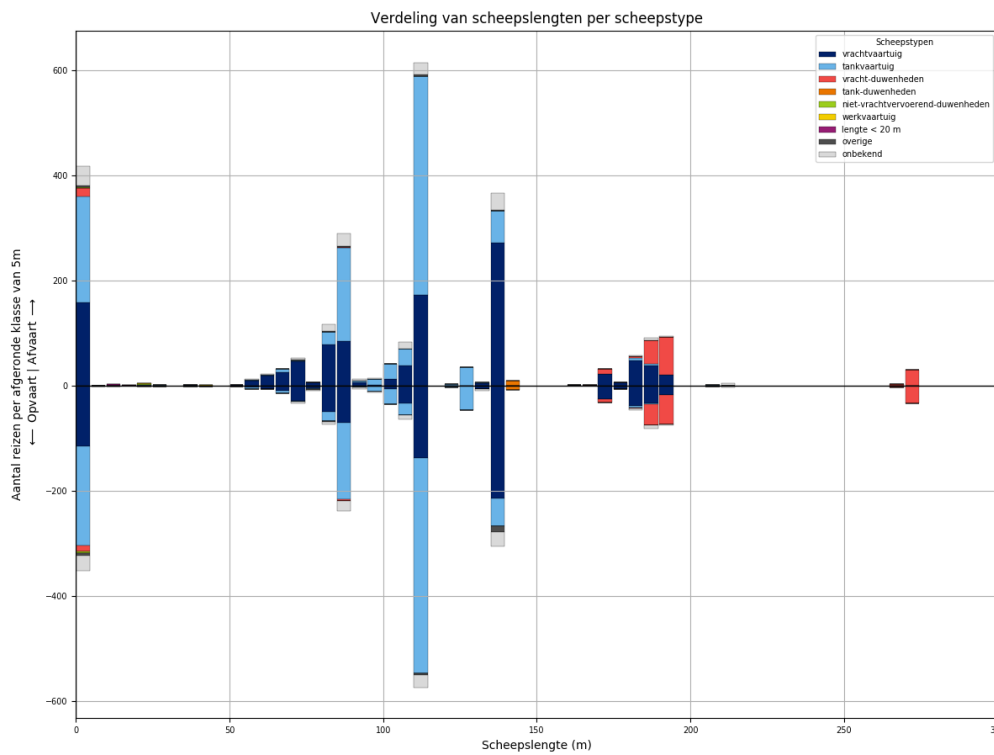
Tabel 201-1 - Aantallen passages per scheepstype, richting en grootteklasse voor L924

Scheepstype	Richting	Passages totaal	0m - 25m	25m - 50m	50m - 75m	75m - 100m	100m - 125m	125m - 150m	150m - 175m	175m - 200m	>200m
vrachtvaartuig	Af	<b>1154</b>	176	2	115	211	228	270	29	123	
	Op	<b>874</b>	127		42	135	174	261	27	108	
tankvaartuig	Af	<b>1112</b>	242		14	243	505	97		8	3
	Op	<b>1020</b>	206		2	213	505	83		10	1
vracht-duwenheden	Af	<b>173</b>	19	2	1	1			7	48	95
	Op	<b>180</b>	24	1		1			11	52	91
tank-duwenheden	Af	<b>11</b>						11			
	Op	<b>10</b>						10			
niet-vrachtvervoerend-duwenheden	Af	<b>9</b>	6	1		1	1				
	Op	<b>4</b>	4								
werkvaartuig	Af	<b>0</b>									
	Op	<b>0</b>									
lengte < 20 m	Af	<b>6</b>	6								
	Op	<b>9</b>	9								
overige	Af	<b>50</b>	19	1		2	16	12			
	Op	<b>25</b>	9	3		1	7	5			
onbekend	Af	<b>198</b>	39		7	52	50	34	2	11	3
	Op	<b>158</b>	34	1	2	33	40	26	2	15	5
<b>Totaal</b>	<b>Af</b>	<b>2713</b>	<b>507</b>	<b>6</b>	<b>137</b>	<b>510</b>	<b>800</b>	<b>424</b>	<b>38</b>	<b>190</b>	<b>101</b>
	<b>Op</b>	<b>2280</b>	<b>413</b>	<b>5</b>	<b>46</b>	<b>383</b>	<b>726</b>	<b>385</b>	<b>40</b>	<b>185</b>	<b>97</b>

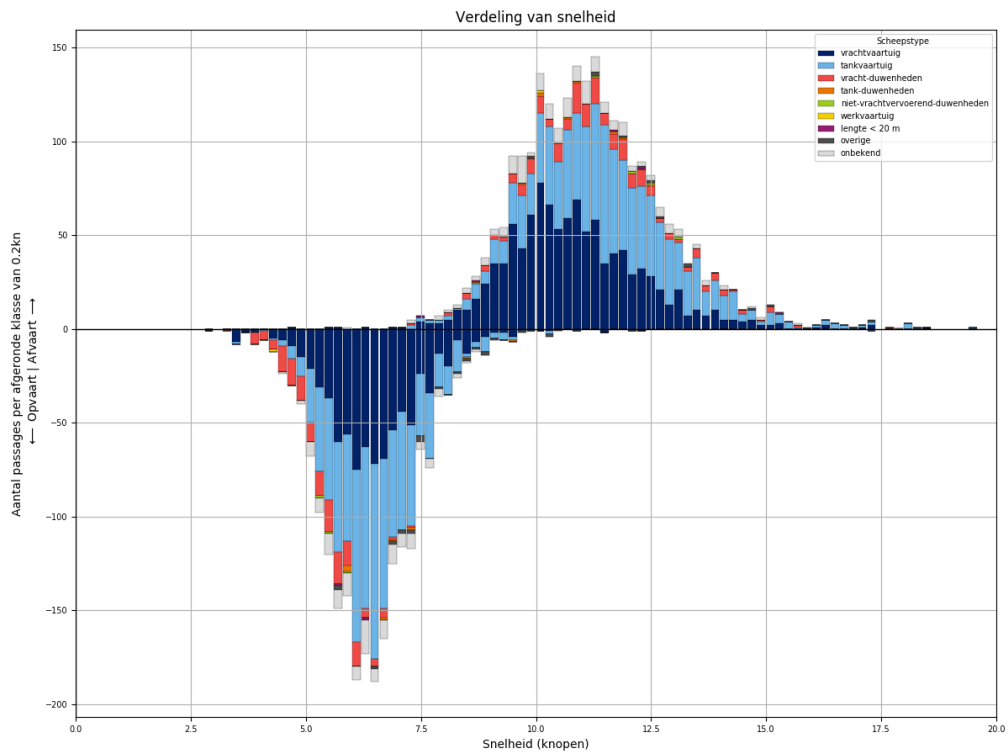
### 202 PASSAGES VAN L924 AFVOERRANGE 4



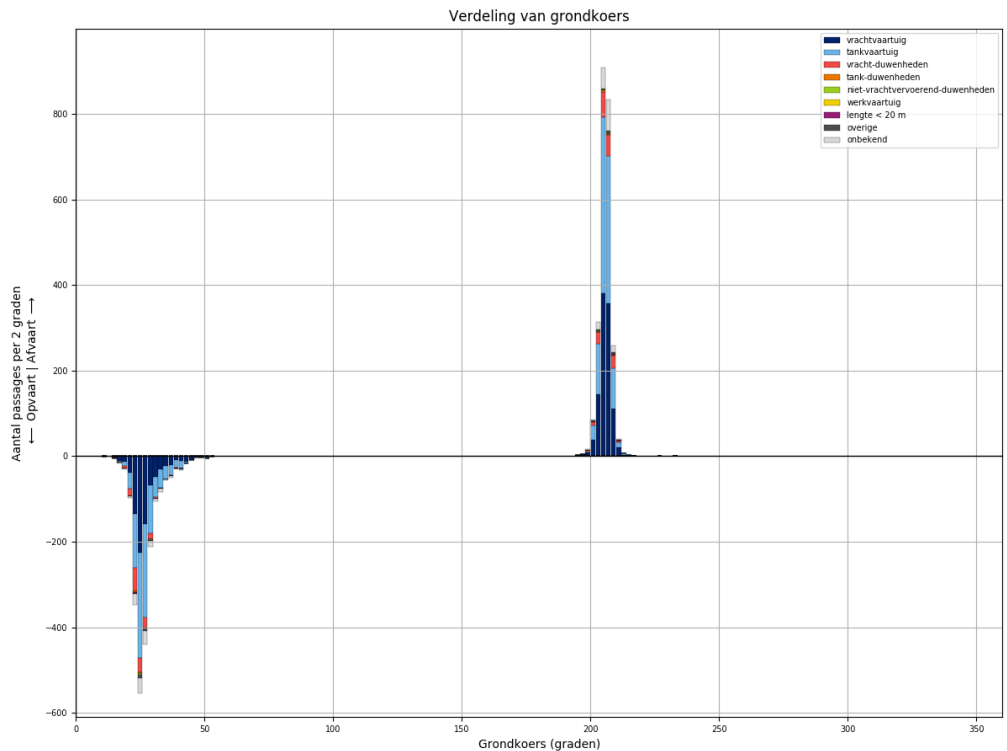
Figuur 202-1 - Verdeling van passage posities over L924



Figuur 202-2 - Lengteverdeling van schepen die L924 passeren



Figuur 202-3 - Snelheidsverdeling van schepen bij passage van L924



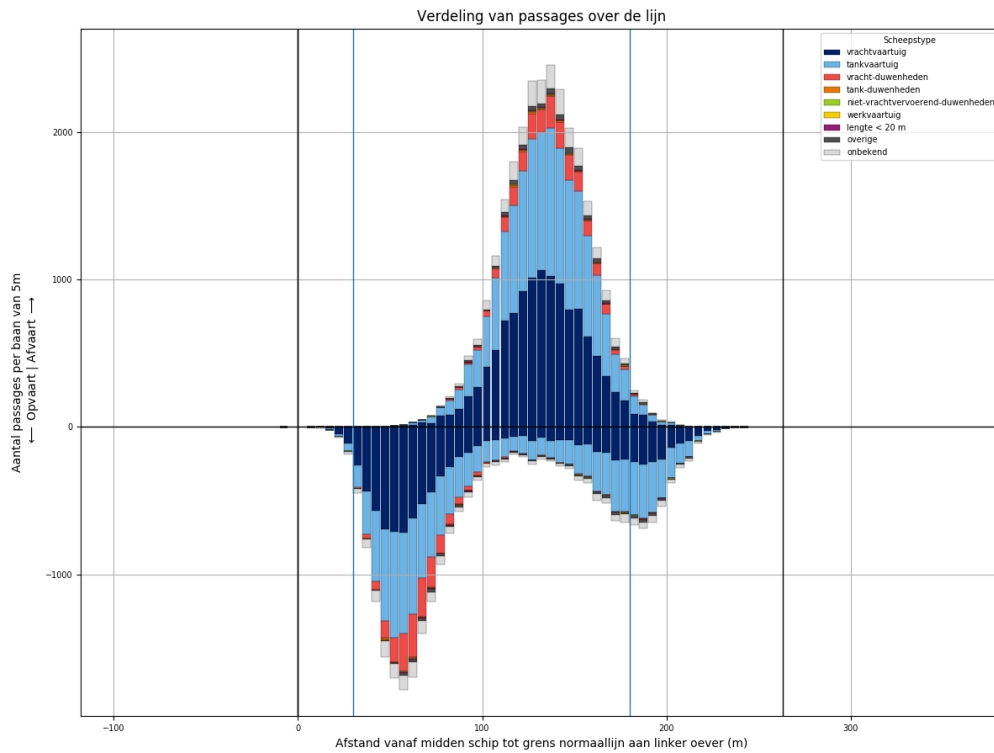
Figuur 202-4 - Koersverdeling van alle schepen bij passage van L924. Passages waarvoor de koers meer dan 30 graden afwijkt van het gemiddelde (per richting), worden niet meegeteld in de tabellen.

Tabel 202-1 - Aantallen passages per scheepstype, richting en grootteklasse voor L924

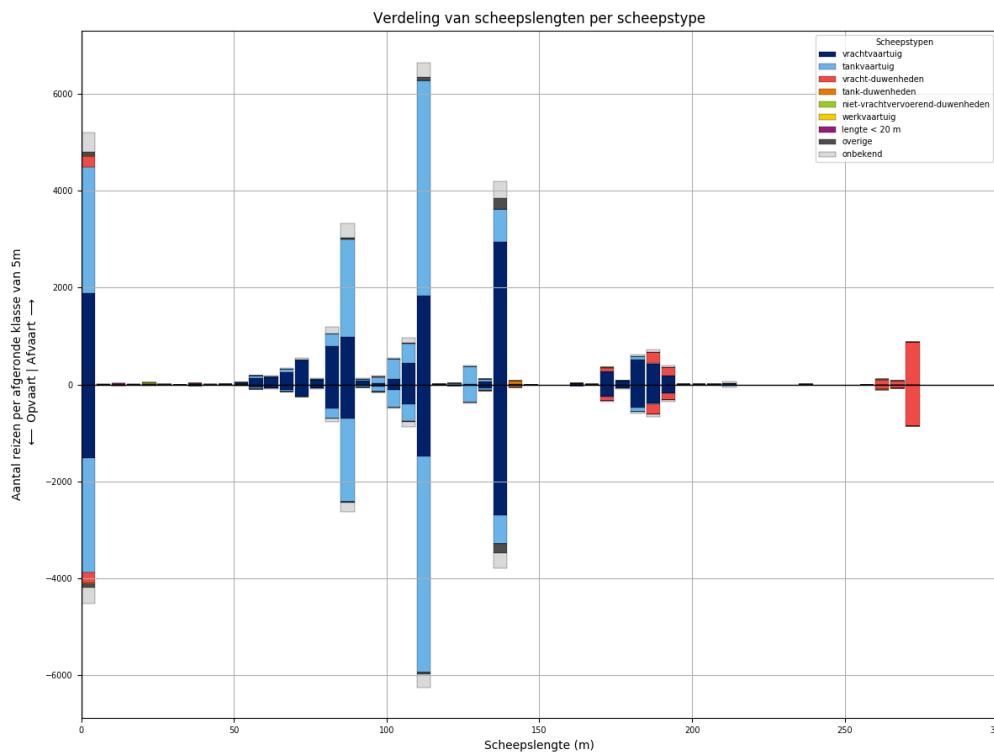
Scheepstype	Richting	Passages totaal	0m - 25m	25m - 50m	50m - 75m	75m - 100m	100m - 125m	125m - 150m	150m - 175m	175m - 200m	>200m
vrachtvaartuig	Af	<b>1076</b>	159	1	103	176	224	276	25	112	
	Op	<b>814</b>	116	1	49	129	177	221	26	95	
tankvaartuig	Af	<b>1020</b>	202	1	11	219	479	97		9	2
	Op	<b>950</b>	188	2	10	176	466	100		6	2
vracht-duwenheden	Af	<b>183</b>	16			2			11	120	34
	Op	<b>157</b>	12			4	1		6	97	37
tank-duwenheden	Af	<b>9</b>						9			
	Op	<b>8</b>						8			
niet-vrachtvervoerend-duwenheden	Af	<b>4</b>	3	1							
	Op	<b>3</b>	3								
werkvaartuig	Af	<b>2</b>	1	1							
	Op	<b>1</b>				1					
lengte < 20 m	Af	<b>5</b>	5								
	Op	<b>2</b>	2								
overige	Af	<b>13</b>	4		1	2	3	3			
	Op	<b>22</b>	6		1	3	2	10			
onbekend	Af	<b>164</b>	36		6	40	35	32		9	6
	Op	<b>137</b>	28		3	28	33	29		11	5
<b>Totaal</b>	<b>Af</b>	<b>2476</b>	<b>426</b>	<b>4</b>	<b>121</b>	<b>439</b>	<b>741</b>	<b>417</b>	<b>36</b>	<b>250</b>	<b>42</b>
	<b>Op</b>	<b>2094</b>	<b>355</b>	<b>3</b>	<b>63</b>	<b>341</b>	<b>679</b>	<b>368</b>	<b>32</b>	<b>209</b>	<b>44</b>



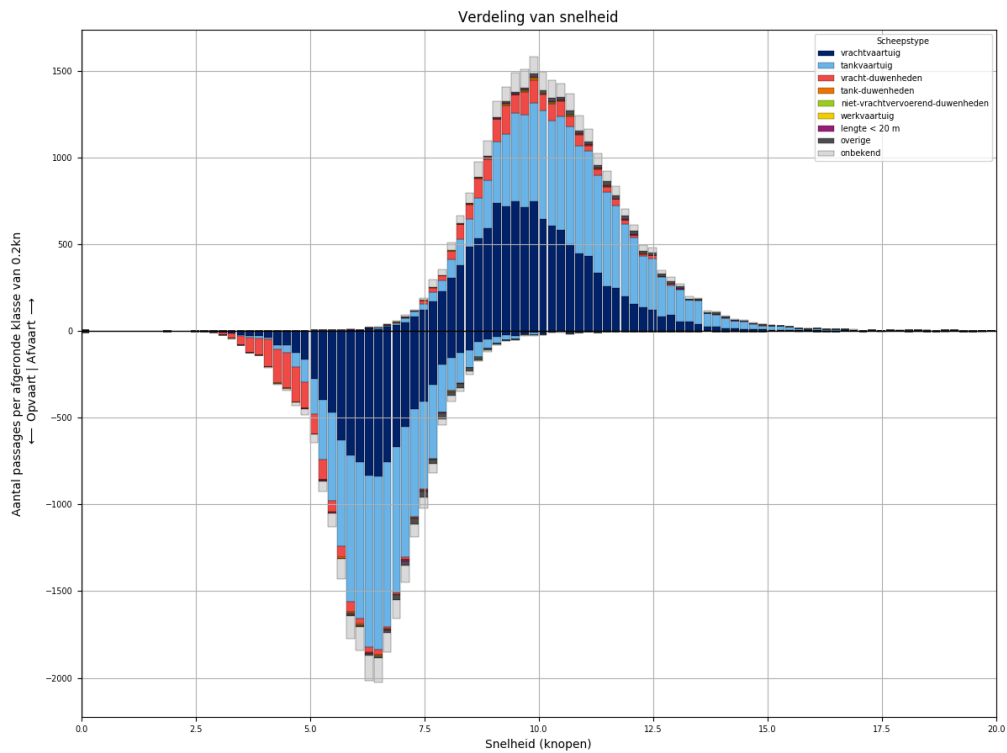
### 203 PASSAGES VAN L925 ALLE AFVOERRANGES



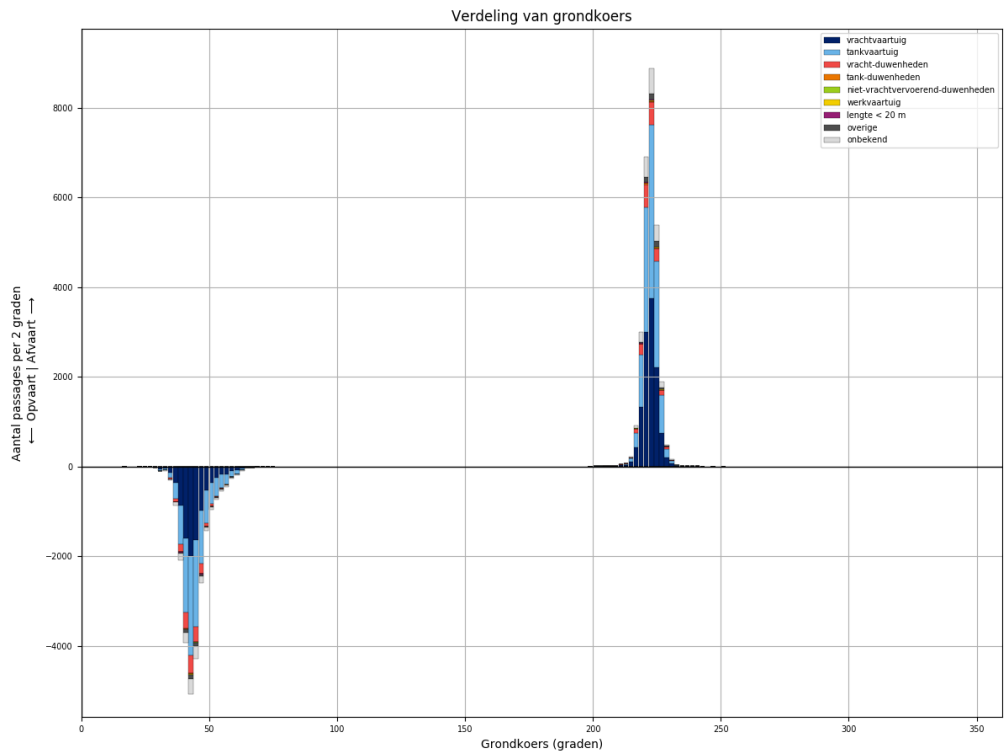
Figuur 203-1 - Verdeling van passage posities over L925



Figuur 203-2 - Lengteverdeling van schepen die L925 passeren



Figuur 203-3 - Snelheidsverdeling van schepen bij passage van L925

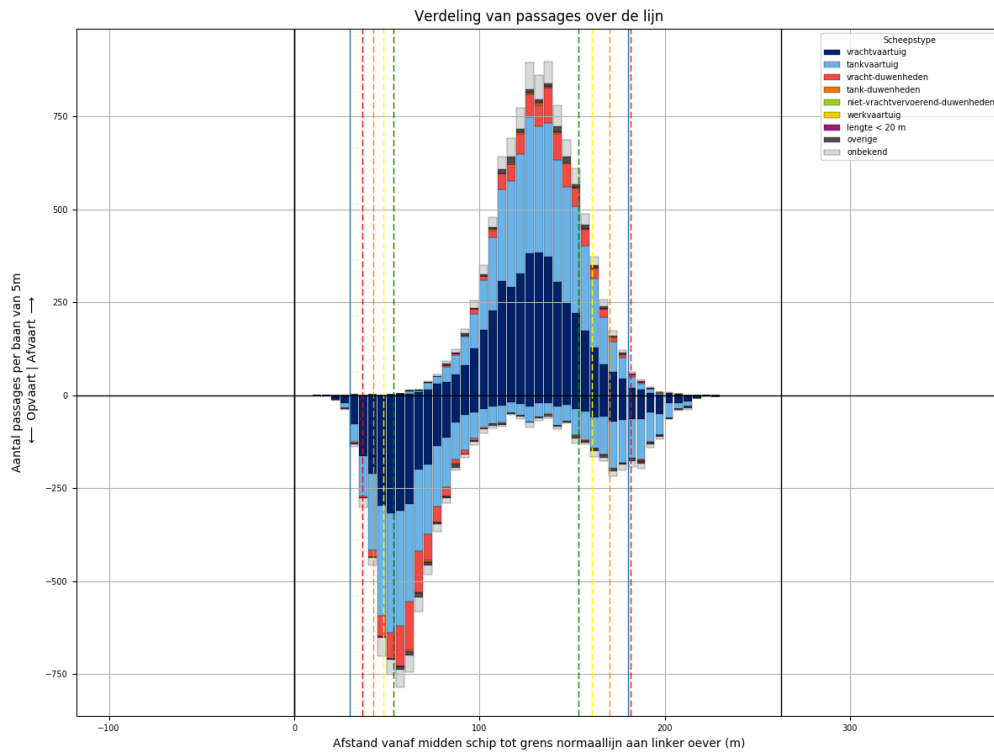


Figuur 203-4 - Koersverdeling van alle schepen bij passage van L925. Passages waarvoor de koers meer dan 30 graden afwijkt van het gemiddelde (per richting), worden niet meegeteld in de tabellen.

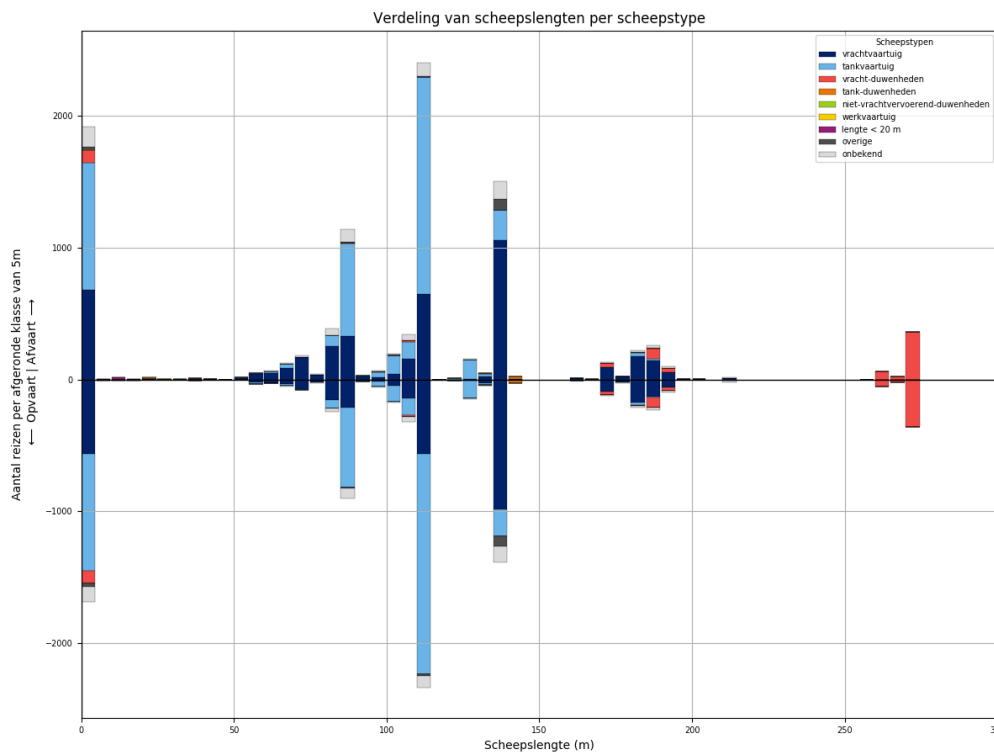
Tabel 203-1 - Aantallen passages per scheepstype, richting en grootteklasse voor L925

Scheepstype	Richting	Passages totaal	0m - 25m	25m - 50m	50m - 75m	75m - 100m	100m - 125m	125m - 150m	150m - 175m	175m - 200m	>200m
vrachtvaartuig	Af	<b>11940</b>	1890	19	1062	1993	2407	3027	295	1209	38
	Op	<b>9540</b>	1525	7	493	1324	1993	2779	273	1120	26
tankvaartuig	Af	<b>11688</b>	2613	3	173	2438	5265	1085	5	91	15
	Op	<b>10827</b>	2357	3	82	2063	5206	996	7	97	16
vracht-duwenheden	Af	<b>1867</b>	234	16	2	18	23	7	92	404	1071
	Op	<b>1773</b>	226	14	2	13	18	5	89	368	1038
tank-duwenheden	Af	<b>83</b>						75	3	5	
	Op	<b>69</b>					1	65	2	1	
niet-vrachtvervoerend-duwenheden	Af	<b>42</b>	25	6		5	1	1			4
	Op	<b>25</b>	11	5		3	1			1	4
werkvaartuig	Af	<b>20</b>	13	3	2		2				
	Op	<b>10</b>	7		1	1	1				
lengte < 20 m	Af	<b>68</b>	68								
	Op	<b>56</b>	56								
overige	Af	<b>424</b>	77	4	13	28	77	225			
	Op	<b>367</b>	83	3	9	22	44	206			
onbekend	Af	<b>1884</b>	393	2	56	468	432	366	10	114	43
	Op	<b>1557</b>	334	1	25	305	395	335	13	110	39
<b>Totaal</b>	<b>Af</b>	<b>28016</b>	<b>5313</b>	<b>53</b>	<b>1308</b>	<b>4950</b>	<b>8207</b>	<b>4786</b>	<b>405</b>	<b>1823</b>	<b>1171</b>
	<b>Op</b>	<b>24224</b>	<b>4599</b>	<b>33</b>	<b>612</b>	<b>3731</b>	<b>7659</b>	<b>4386</b>	<b>384</b>	<b>1697</b>	<b>1123</b>

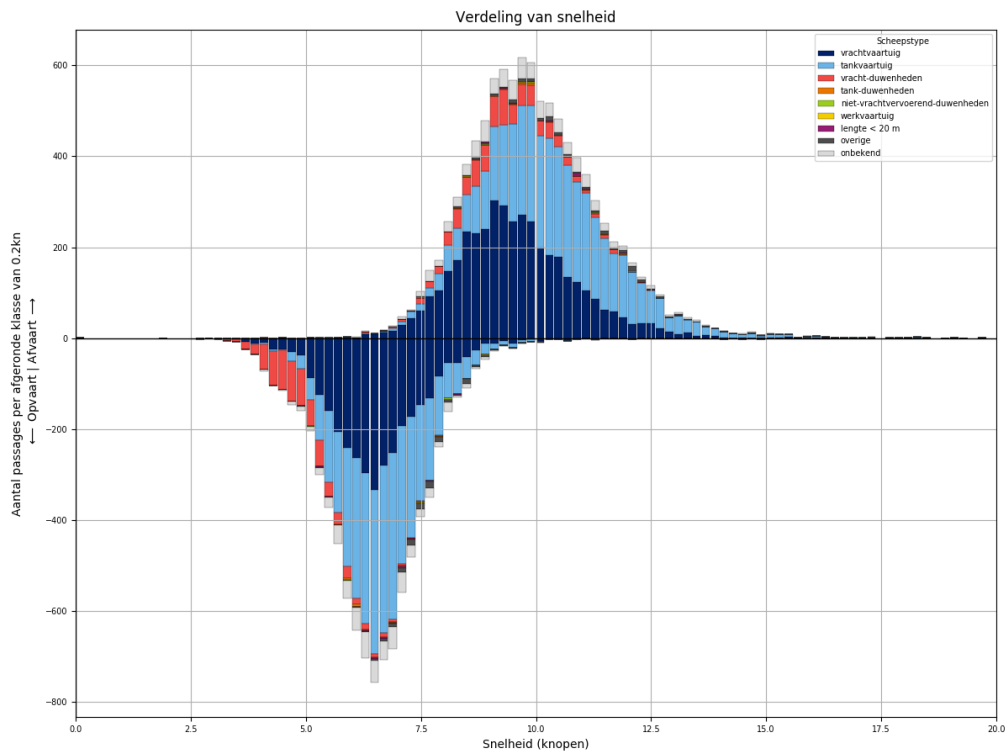
### 204 PASSAGES VAN L925 AFVOERRANGE 1



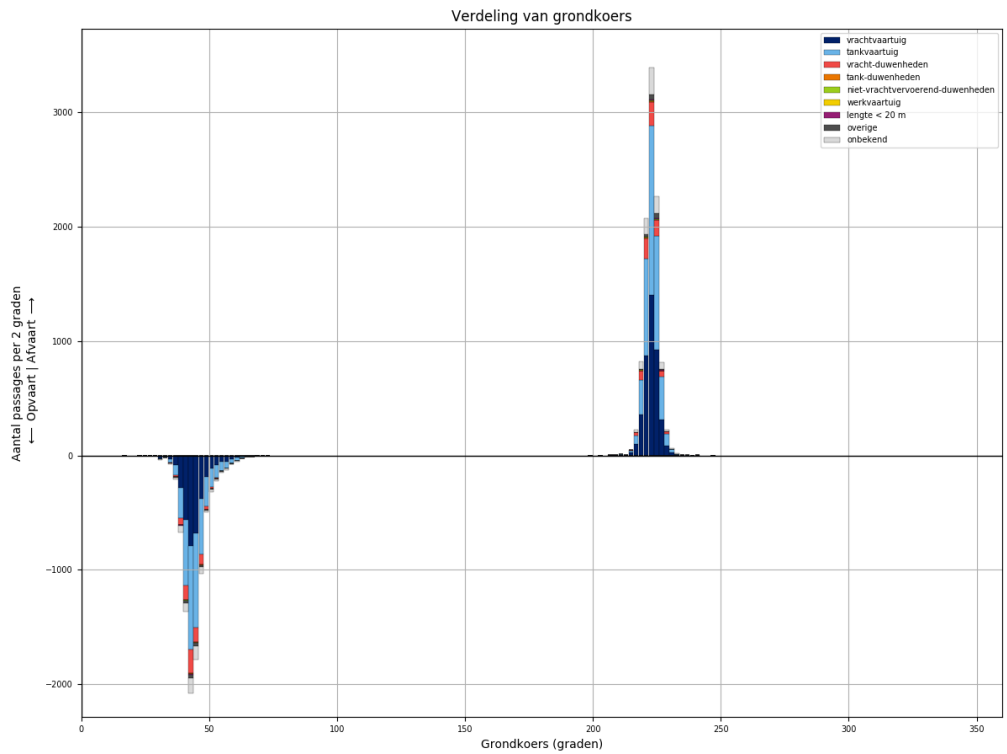
Figuur 204-1 - Verdeling van passage posities over L925



Figuur 204-2 - Lengteverdeling van schepen die L925 passeren



*Figuur 204-3 - Snelheidsverdeling van schepen bij passage van L925*

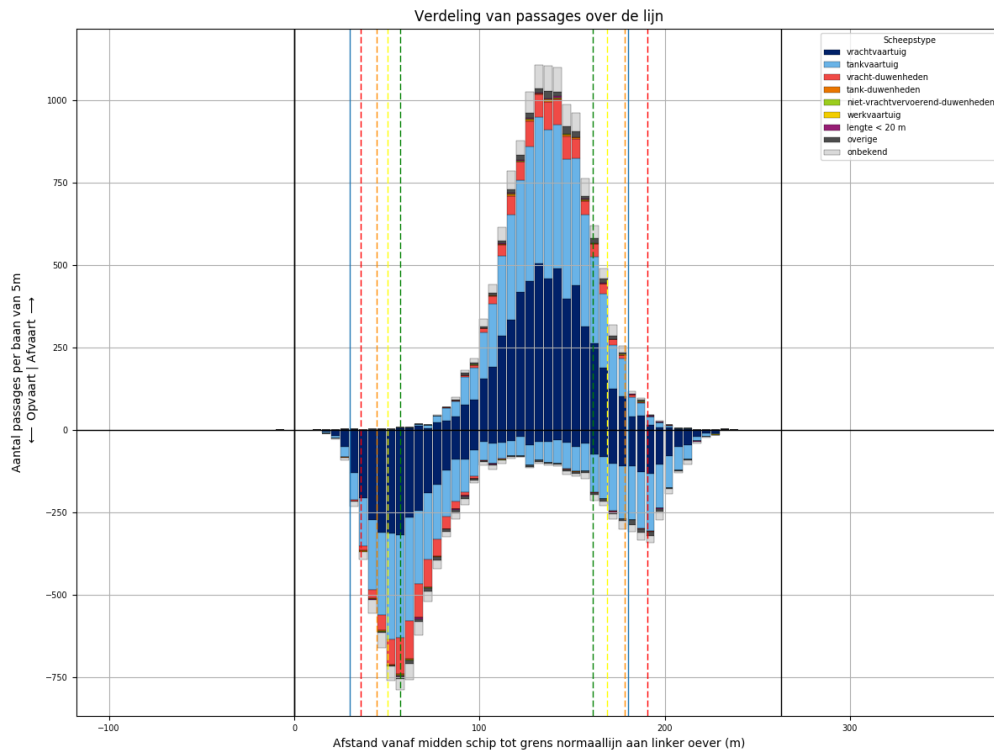


*Figuur 204-4 - Koersverdeling van alle schepen bij passage van L925. Passages waarvoor de koers meer dan 30 graden afwijkt van het gemiddelde (per richting), worden niet meegeteld in de tabellen.*

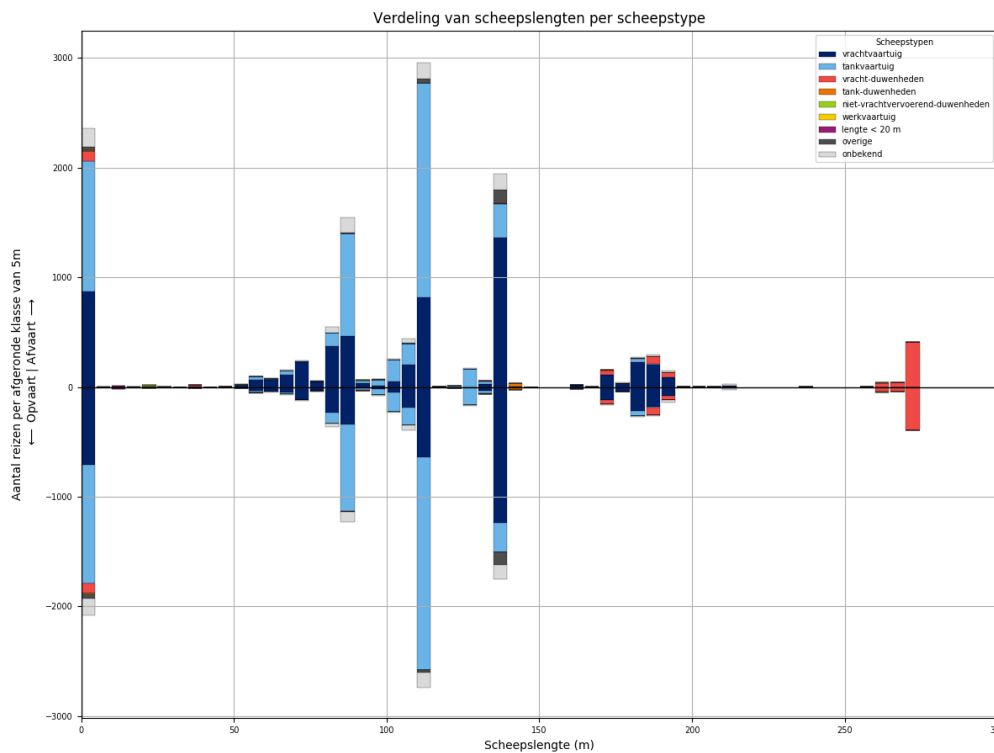
Tabel 204-1 - Aantallen passages per scheepstype, richting en grootteklasse voor L925

Scheepstype	Richting	Passages totaal	0m - 25m	25m - 50m	50m - 75m	75m - 100m	100m - 125m	125m - 150m	150m - 175m	175m - 200m	>200m
vrachtvaartuig	Af	<b>4155</b>	682	5	356	651	848	1087	107	404	15
	Op	<b>3399</b>	566	3	159	413	751	1017	97	384	9
tankvaartuig	Af	<b>4230</b>	968		61	838	1926	400		36	1
	Op	<b>3946</b>	885		28	711	1935	355	1	29	2
vracht- duwenheden	Af	<b>725</b>	101	5	1	9	15	1	32	116	445
	Op	<b>698</b>	95	5		3	13	1	32	112	437
tank-duwenheden	Af	<b>25</b>						21	1	3	
	Op	<b>25</b>						23	1	1	
niet- vrachtvervoerend- duwenheden	Af	<b>10</b>	6	3							1
	Op	<b>6</b>		3		2				1	
werkvaartuig	Af	<b>6</b>	4	1			1				
	Op	<b>3</b>	2				1				
lengte < 20 m	Af	<b>29</b>	29								
	Op	<b>20</b>	20								
overige	Af	<b>133</b>	21	1	2	10	13	86			
	Op	<b>122</b>	26		1	7	12	76			
onbekend	Af	<b>698</b>	157		22	166	151	140	5	46	11
	Op	<b>551</b>	116		6	109	132	132	3	42	11
<b>Totaal</b>	<b>Af</b>	<b>10011</b>	<b>1968</b>	<b>15</b>	<b>442</b>	<b>1674</b>	<b>2954</b>	<b>1735</b>	<b>145</b>	<b>605</b>	<b>473</b>
	<b>Op</b>	<b>8770</b>	<b>1710</b>	<b>11</b>	<b>194</b>	<b>1245</b>	<b>2844</b>	<b>1604</b>	<b>134</b>	<b>569</b>	<b>459</b>

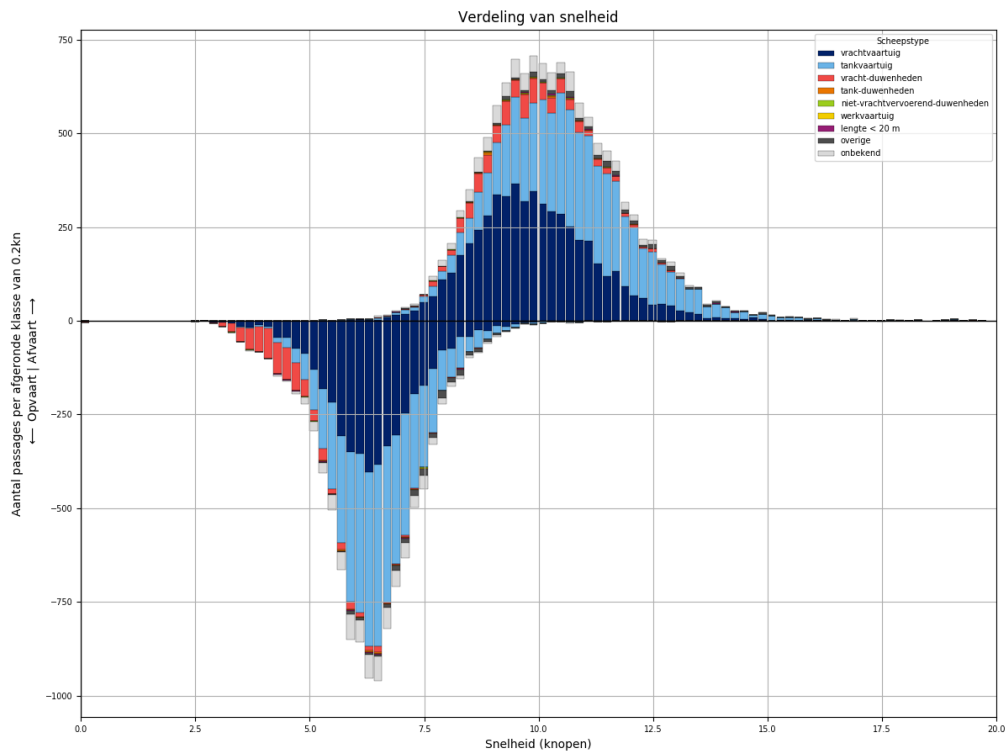
## 205 PASSAGES VAN L925 AFVOERRANGE 2



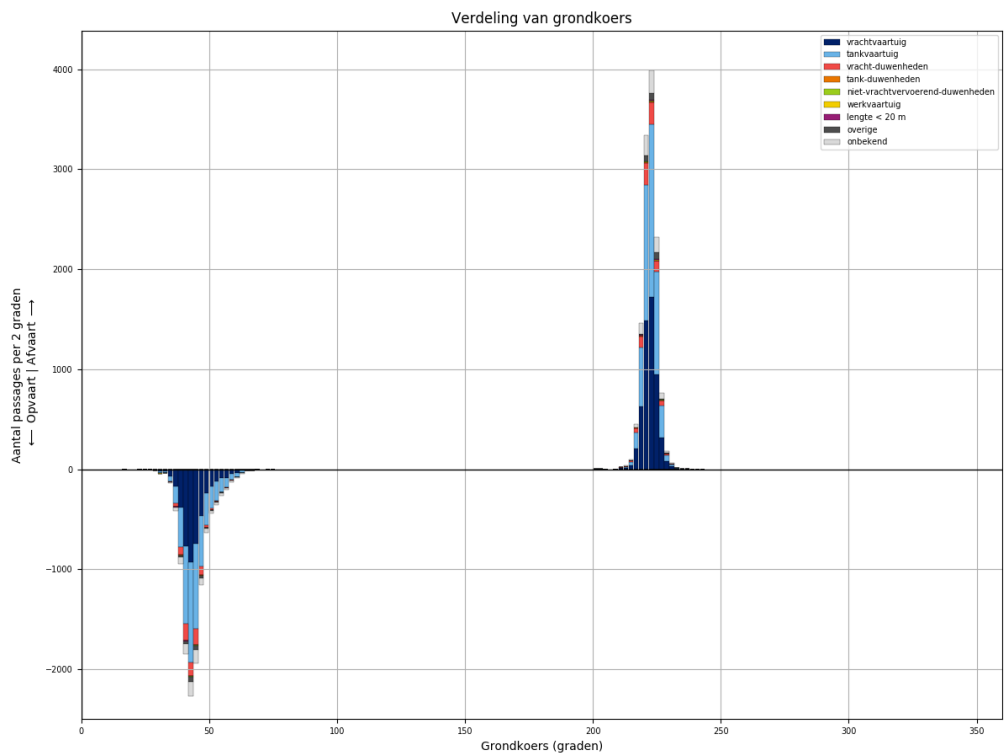
Figuur 205-1 - Verdeling van passage posities over L925



Figuur 205-2 - Lengteverdeling van schepen die L925 passeren



*Figuur 205-3 - Snelheidsverdeling van schepen bij passage van L925*



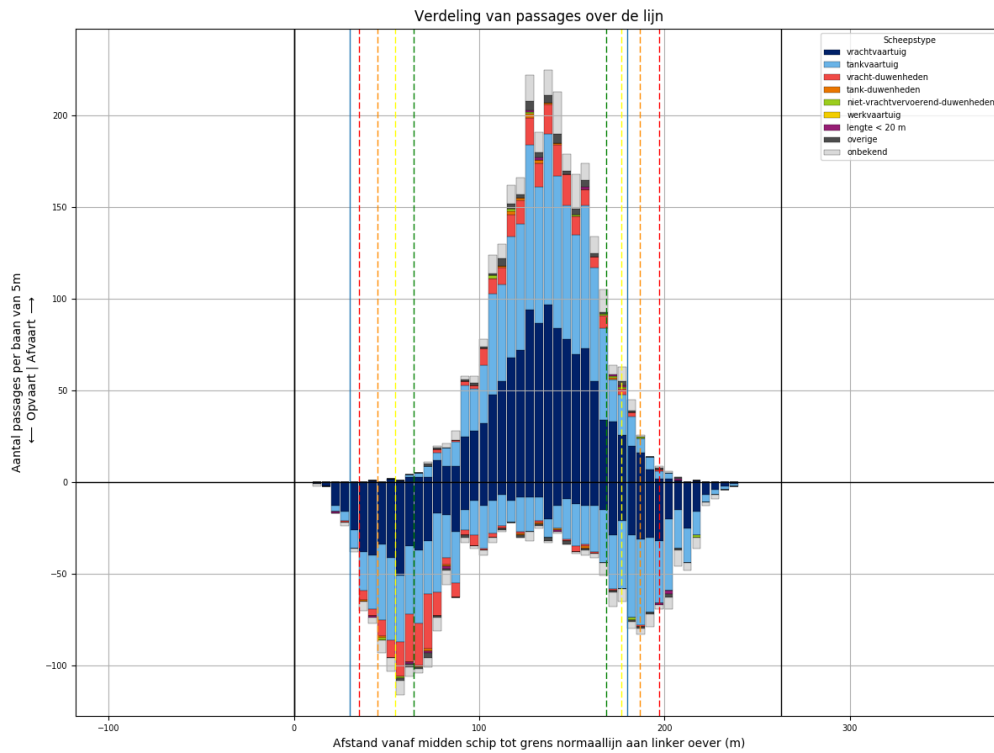
*Figuur 205-4 - Koersverdeling van alle schepen bij passage van L925. Passages waarvoor de koers meer dan 30 graden afwijkt van het gemiddelde (per richting), worden niet meegeteld in de tabellen.*



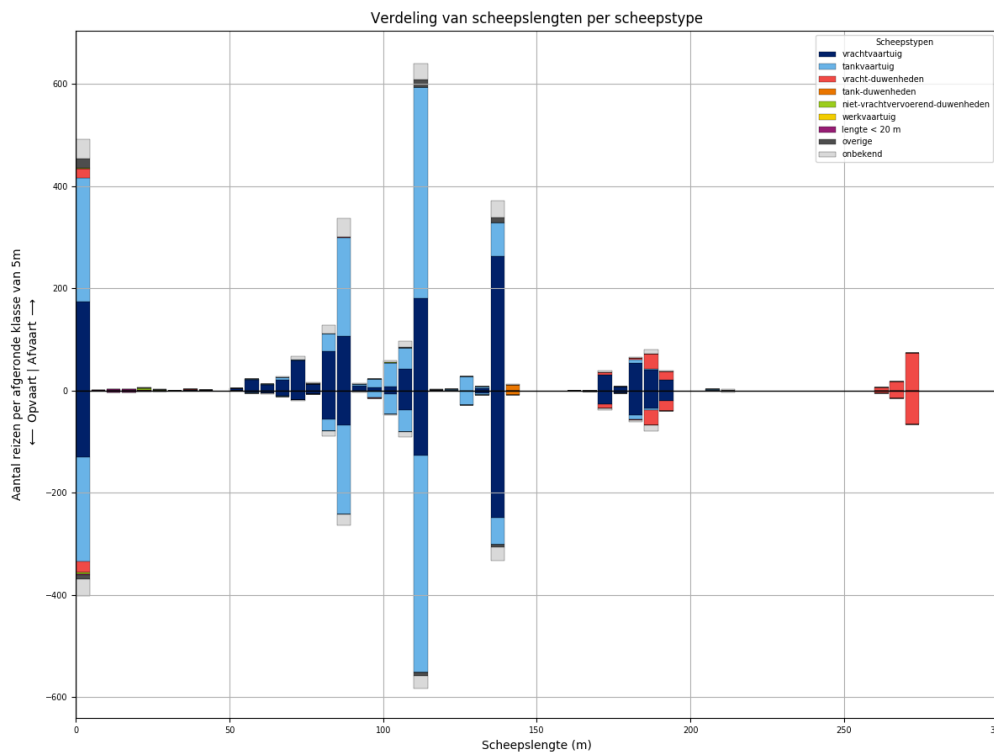
Tabel 205-1 - Aantallen passages per scheepstype, richting en grootteklasse voor L925

Scheepstype	Richting	Passages totaal	0m - 25m	25m - 50m	50m - 75m	75m - 100m	100m - 125m	125m - 150m	150m - 175m	175m - 200m	>200m
vrachtvaartuig	Af	<b>5508</b>	868	11	488	943	1081	1396	131	568	22
	Op	<b>4410</b>	708	3	241	639	881	1272	125	524	17
tankvaartuig	Af	<b>5312</b>	1196	2	87	1130	2347	497	5	39	9
	Op	<b>4889</b>	1082	1	41	958	2283	456	6	52	10
vracht-duwenheden	Af	<b>786</b>	98	9		6	8	6	44	121	494
	Op	<b>735</b>	96	8	2	5	4	4	39	106	471
tank-duwenheden	Af	<b>36</b>						32	2	2	
	Op	<b>26</b>					1	24	1		
niet-vrachtvervoerend-duwenheden	Af	<b>19</b>	10	1		4		1			3
	Op	<b>11</b>	4	1		1	1				4
werkvaartuig	Af	<b>12</b>	8	1	2		1				
	Op	<b>6</b>	5		1						
lengte < 20 m	Af	<b>28</b>	28								
	Op	<b>24</b>	24								
overige	Af	<b>227</b>	33	2	8	14	45	125			
	Op	<b>197</b>	42		7	11	23	114			
onbekend	Af	<b>823</b>	164	2	22	203	199	160	3	47	23
	Op	<b>711</b>	154		14	134	192	147	8	43	19
<b>Totaal</b>	<b>Af</b>	<b>12751</b>	<b>2405</b>	<b>28</b>	<b>607</b>	<b>2300</b>	<b>3681</b>	<b>2217</b>	<b>185</b>	<b>777</b>	<b>551</b>
	<b>Op</b>	<b>11009</b>	<b>2115</b>	<b>13</b>	<b>306</b>	<b>1748</b>	<b>3385</b>	<b>2017</b>	<b>179</b>	<b>725</b>	<b>521</b>

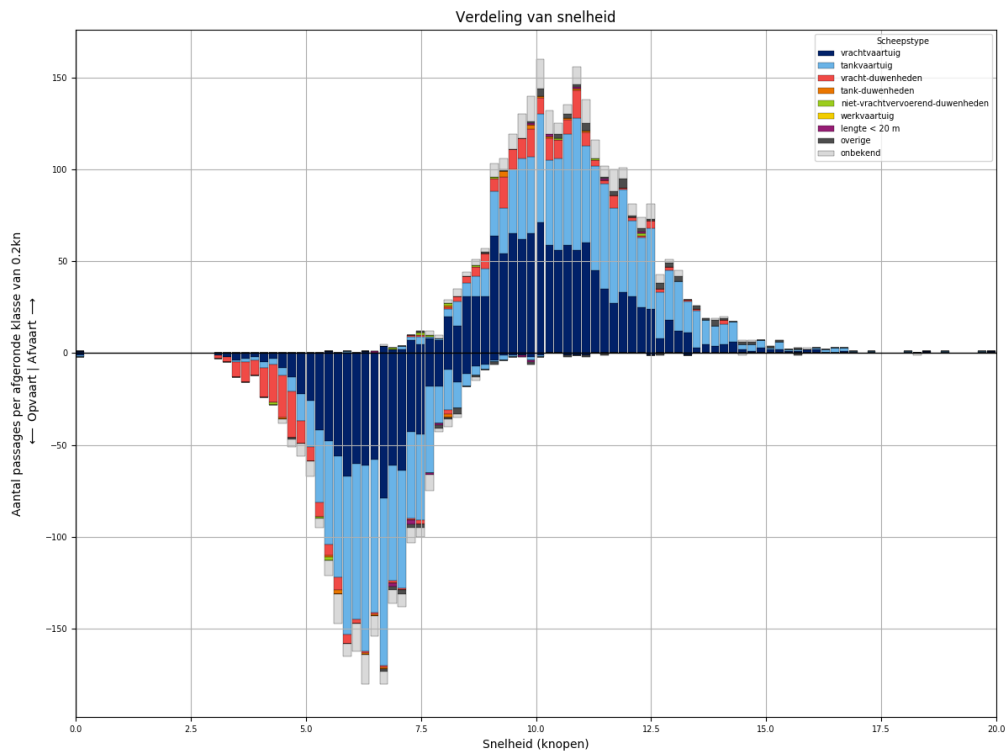
### 206 PASSAGES VAN L925 AFVOERRANGE 3



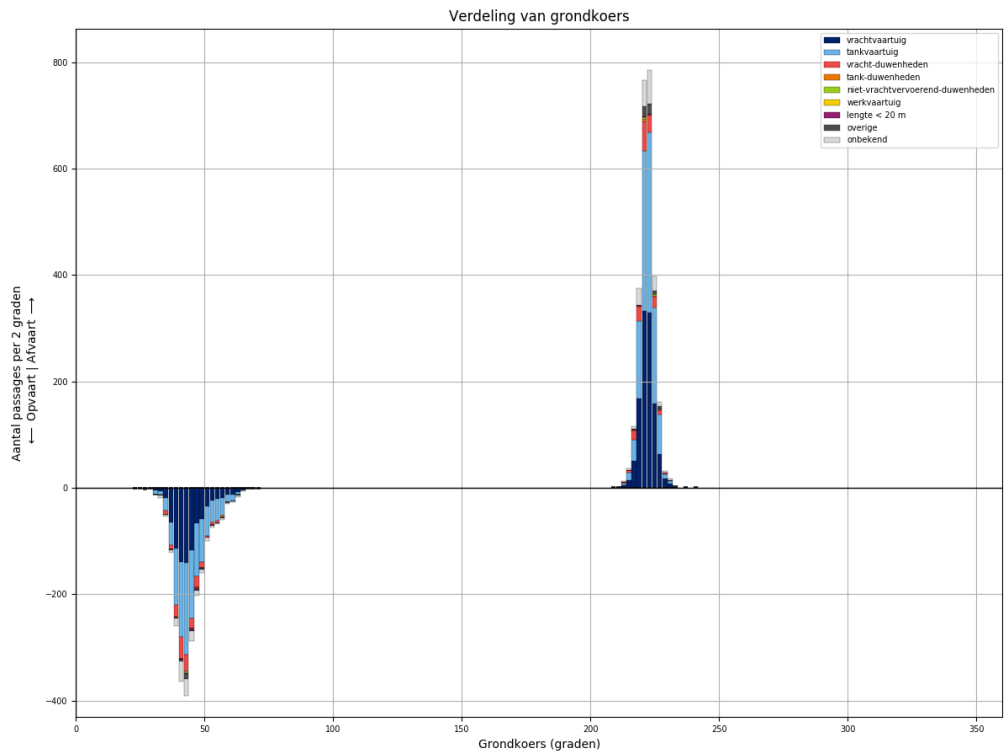
Figuur 206-1 - Verdeling van passage posities over L925



Figuur 206-2 - Lengteverdeling van schepen die L925 passeren



Figuur 206-3 - Snelheidsverdeling van schepen bij passage van L925

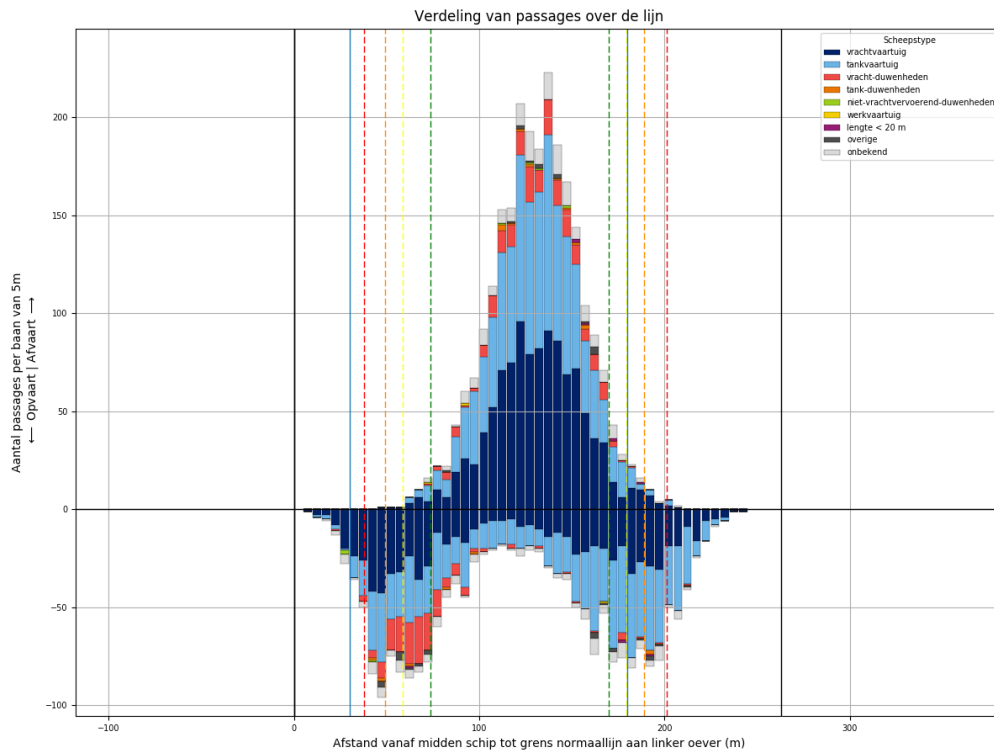


Figuur 206-4 - Koersverdeling van alle schepen bij passage van L925. Passages waarvoor de koers meer dan 30 graden afwijkt van het gemiddelde (per richting), worden niet meegeteld in de tabellen.

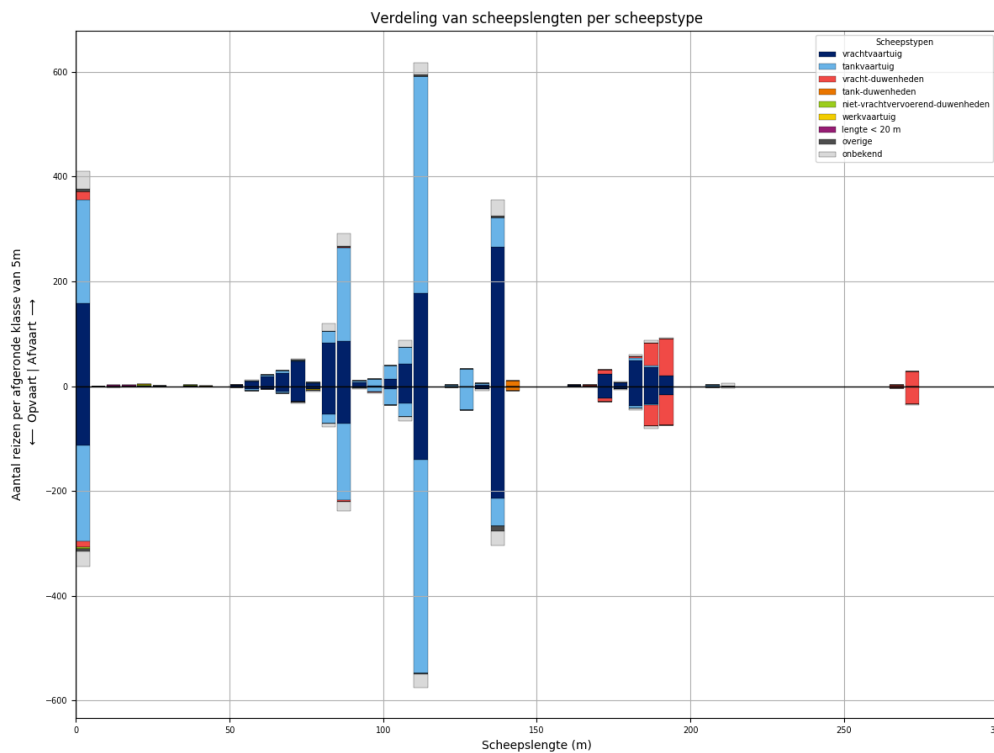
Tabel 206-1 - Aantallen passages per scheepstype, richting en grootteklasse voor L925

Scheepstype	Richting	Passages totaal	0m - 25m	25m - 50m	50m - 75m	75m - 100m	100m - 125m	125m - 150m	150m - 175m	175m - 200m	>200m
vrachtvaartuig	Af	1151	173	2	113	211	232	268	30	122	
	Op	874	130		40	135	174	256	28	111	
tankvaartuig	Af	1113	242		14	247	503	96		8	3
	Op	1018	204		3	210	506	84		10	1
vracht-duwenheden	Af	174	19	2	1	1			6	48	97
	Op	175	23	1		1			11	51	88
tank-duwenheden	Af	11						11			
	Op	9						9			
niet-vrachtvervoerend-duwenheden	Af	9	6	1		1	1				
	Op	4	4								
werkvaartuig	Af	0									
	Op	0									
lengte < 20 m	Af	6	6								
	Op	9	9								
overige	Af	49	19	1		2	16	11			
	Op	25	9	3		1	7	5			
onbekend	Af	198	38		7	54	48	34	2	12	3
	Op	154	34	1	2	34	37	26	2	14	4
<b>Totaal</b>	<b>Af</b>	<b>2711</b>	<b>503</b>	<b>6</b>	<b>135</b>	<b>516</b>	<b>800</b>	<b>420</b>	<b>38</b>	<b>190</b>	<b>103</b>
	<b>Op</b>	<b>2268</b>	<b>413</b>	<b>5</b>	<b>45</b>	<b>381</b>	<b>724</b>	<b>380</b>	<b>41</b>	<b>186</b>	<b>93</b>

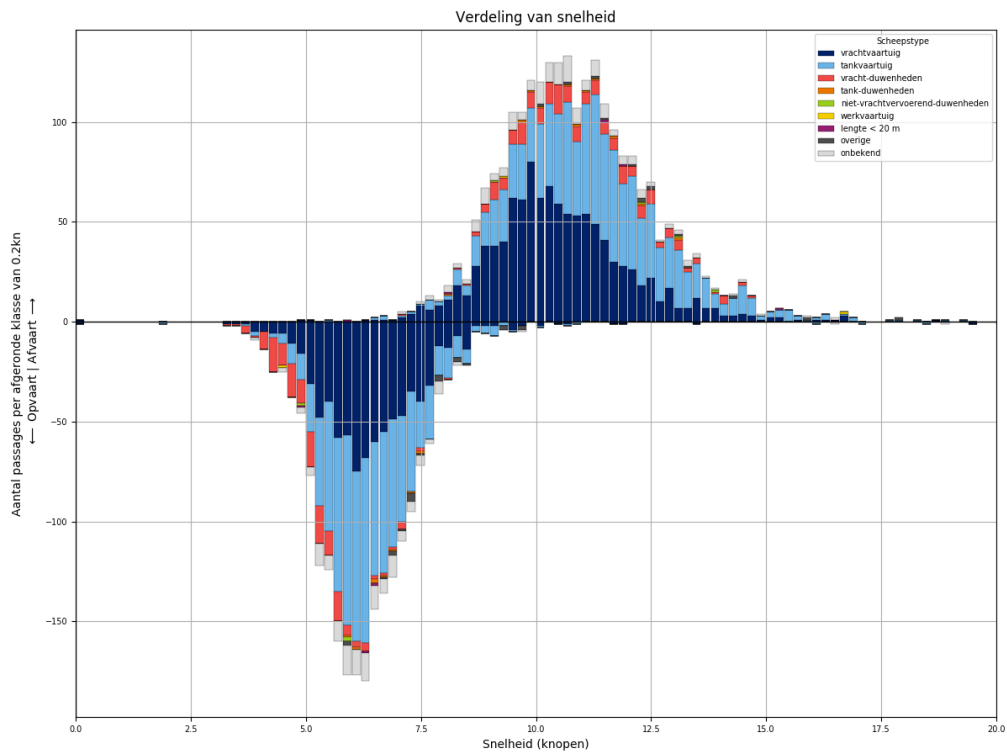
### 207 PASSAGES VAN L925 AFVOERRANGE 4



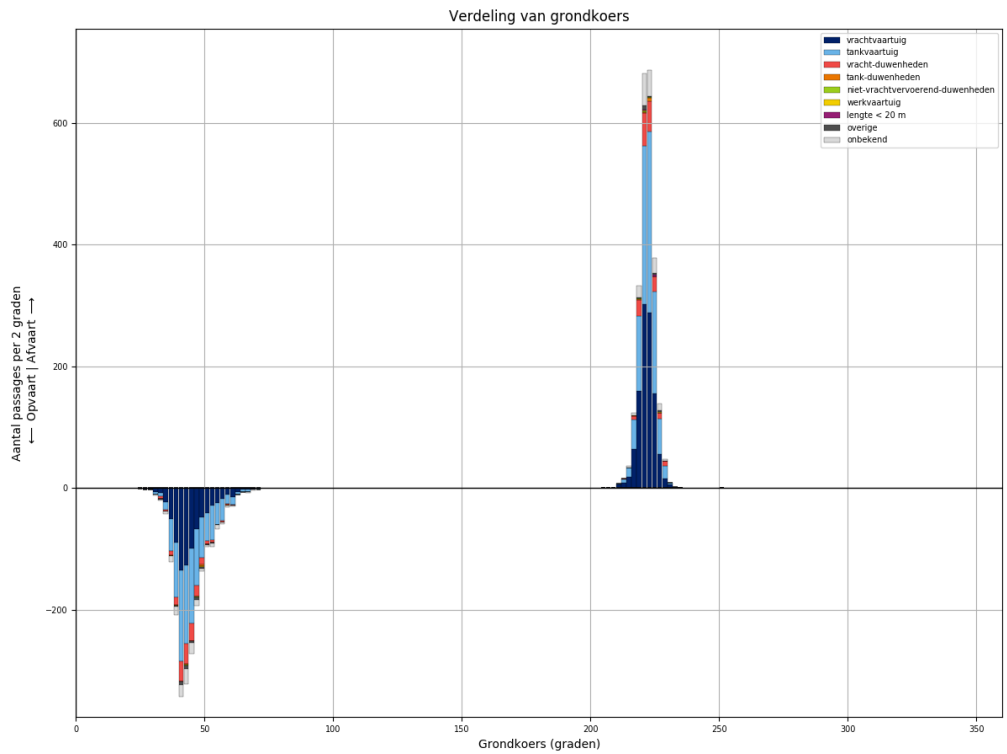
Figuur 207-1 - Verdeling van passage posities over L925



Figuur 207-2 - Lengteverdeling van schepen die L925 passeren



Figuur 207-3 - Snelheidsverdeling van schepen bij passage van L925

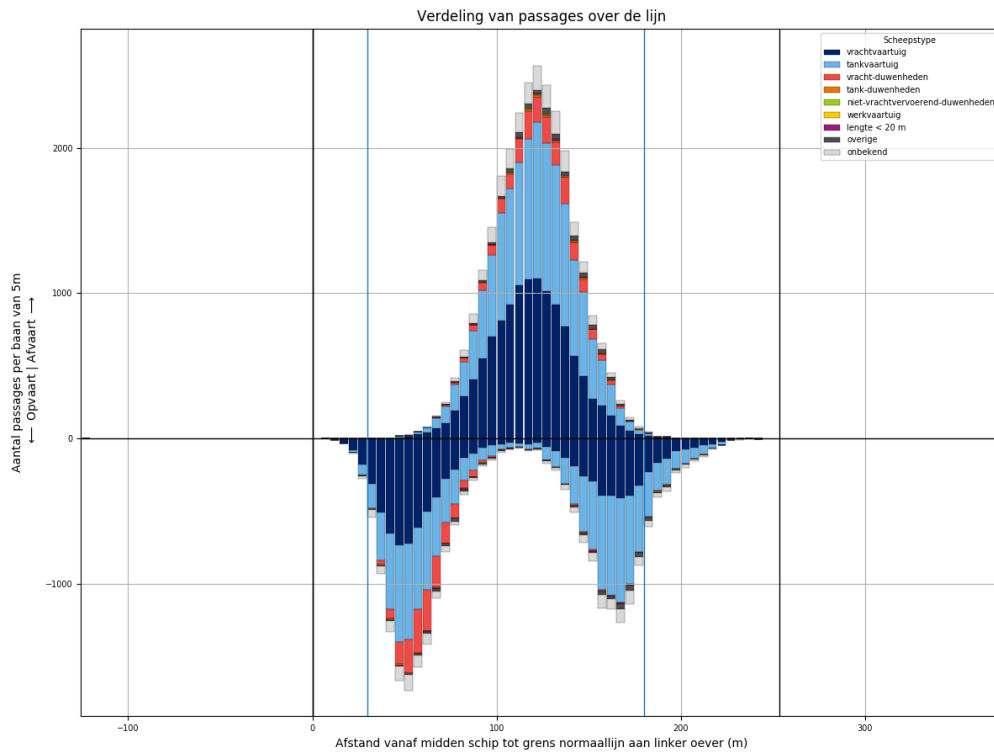


Figuur 207-4 - Koersverdeling van alle schepen bij passage van L925. Passages waarvoor de koers meer dan 30 graden afwijkt van het gemiddelde (per richting), worden niet meegeteld in de tabellen.

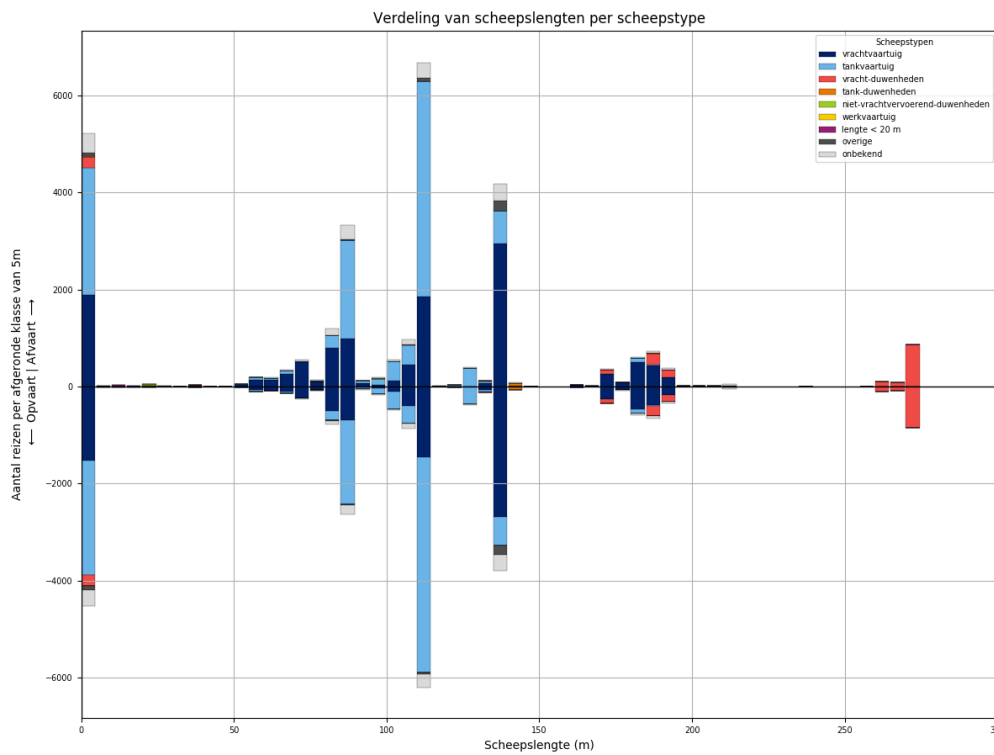
Tabel 207-1 - Aantallen passages per scheepstype, richting en grootteklasse voor L925

Scheepstype	Richting	Passages totaal	0m - 25m	25m - 50m	50m - 75m	75m - 100m	100m - 125m	125m - 150m	150m - 175m	175m - 200m	>200m
vrachtvaartuig	Af	<b>1085</b>	159	1	103	182	233	269	25	113	
	Op	<b>815</b>	113	1	50	133	180	220	23	95	
tankvaartuig	Af	<b>1003</b>	197	1	10	217	477	91		8	2
	Op	<b>941</b>	183	2	9	176	464	98		6	3
vracht-duwenheden	Af	<b>178</b>	16			2			10	118	32
	Op	<b>160</b>	12			4	1		6	98	39
tank-duwenheden	Af	<b>11</b>						11			
	Op	<b>8</b>						8			
niet-vrachtvervoerend-duwenheden	Af	<b>4</b>	3	1							
	Op	<b>3</b>	3								
werkvaartuig	Af	<b>2</b>	1	1							
	Op	<b>1</b>				1					
lengte < 20 m	Af	<b>5</b>	5								
	Op	<b>3</b>	3								
overige	Af	<b>14</b>	4		2	2	3	3			
	Op	<b>22</b>	6		1	3	2	10			
onbekend	Af	<b>159</b>	34		5	40	34	31		9	6
	Op	<b>138</b>	29		3	28	34	29		10	5
<b>Totaal</b>	<b>Af</b>	<b>2461</b>	<b>419</b>	<b>4</b>	<b>120</b>	<b>443</b>	<b>747</b>	<b>405</b>	<b>35</b>	<b>248</b>	<b>40</b>
	<b>Op</b>	<b>2091</b>	<b>349</b>	<b>3</b>	<b>63</b>	<b>345</b>	<b>681</b>	<b>365</b>	<b>29</b>	<b>209</b>	<b>47</b>

### 208 PASSAGES VAN L926 ALLE AFVOERRANGES

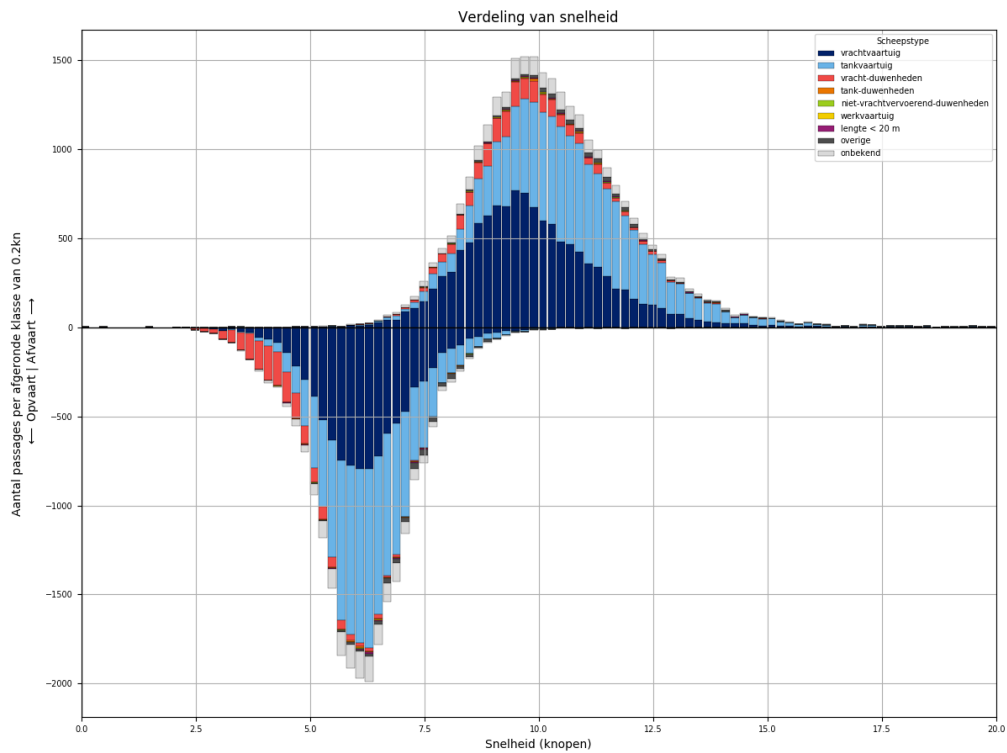


Figuur 208-1 - Verdeling van passage posities over L926

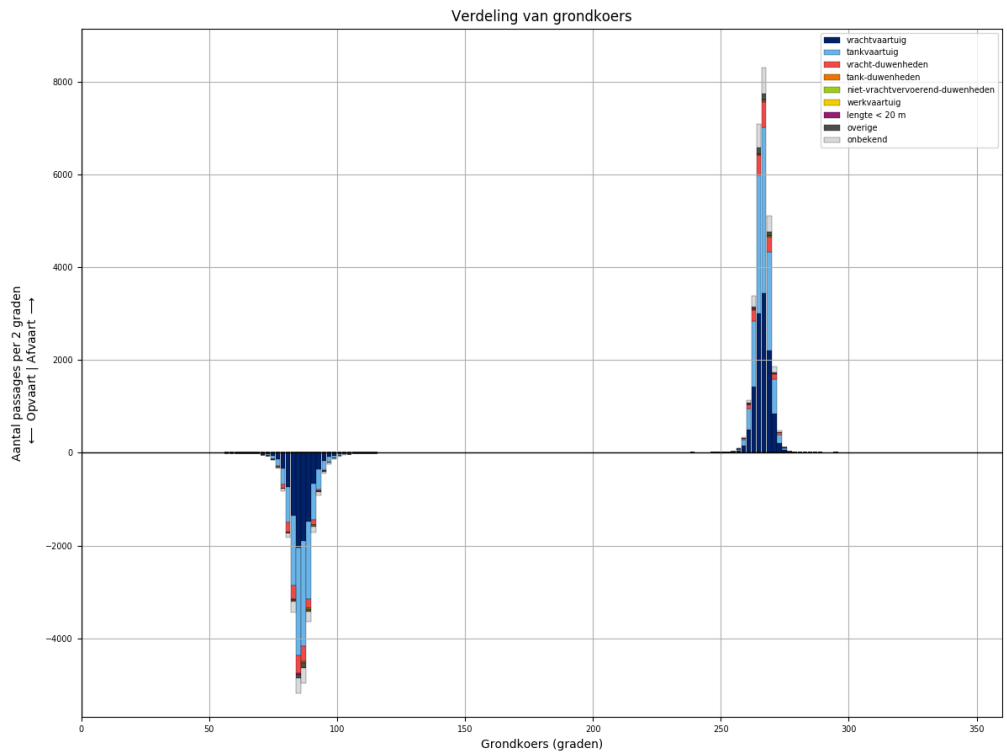


Figuur 208-2 - Lengteverdeling van schepen die L926 passeren





*Figuur 208-3 - Snelheidsverdeling van schepen bij passage van L926*

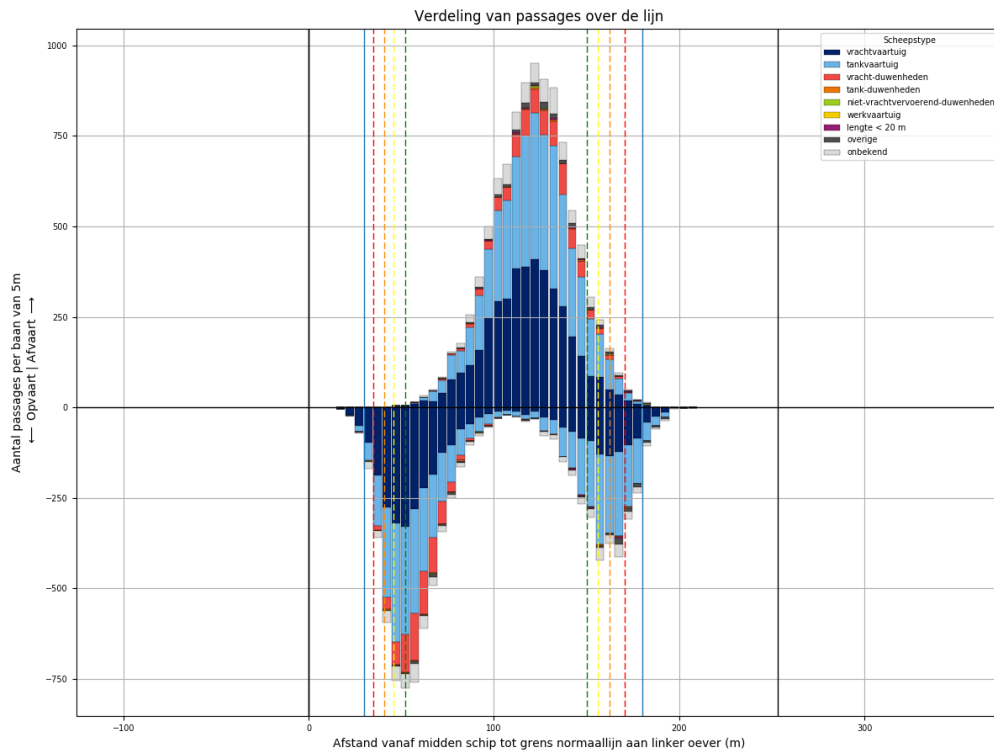


*Figuur 208-4 - Koersverdeling van alle schepen bij passage van L926. Passages waarvoor de koers meer dan 30 graden afwijkt van het gemiddelde (per richting), worden niet meegeteld in de tabellen.*

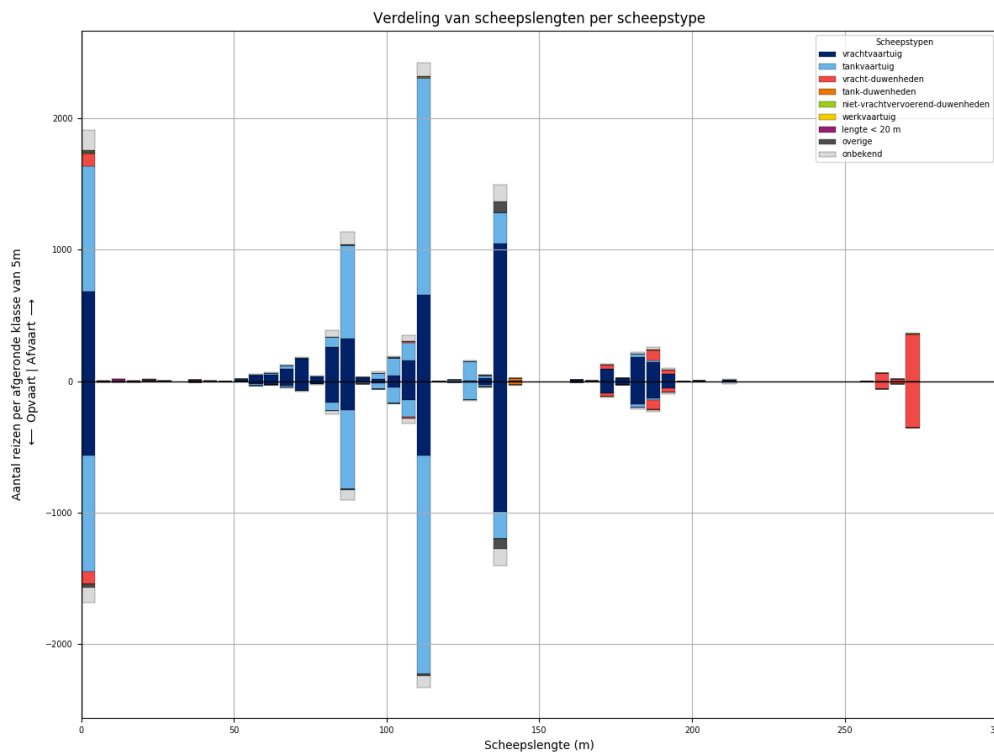
Tabel 208-1 - Aantallen passages per scheepstype, richting en grootteklasse voor L926

Scheepstype	Richting	Passages totaal	0m - 25m	25m - 50m	50m - 75m	75m - 100m	100m - 125m	125m - 150m	150m - 175m	175m - 200m	>200m
vrachtvaartuig	Af	<b>11961</b>	1895	19	1068	1998	2420	3020	291	1211	39
	Op	<b>9535</b>	1527	7	499	1337	1975	2773	276	1113	28
tankvaartuig	Af	<b>11711</b>	2625	3	176	2442	5263	1088	5	95	14
	Op	<b>10801</b>	2357	3	81	2066	5181	993	7	97	16
vracht-duwenheden	Af	<b>1852</b>	234	16	2	17	23	7	97	402	1054
	Op	<b>1766</b>	223	14	2	13	18	5	91	366	1034
tank-duwenheden	Af	<b>79</b>						71	3	5	
	Op	<b>68</b>					1	64	2	1	
niet-vrachtvervoerend-duwenheden	Af	<b>39</b>	23	5		5	1	1			4
	Op	<b>25</b>	11	5		3	1			1	4
werkvaartuig	Af	<b>21</b>	14	3	2		2				
	Op	<b>11</b>	8		1	1	1				
lengte < 20 m	Af	<b>68</b>	68								
	Op	<b>55</b>	55								
overige	Af	<b>425</b>	80	4	13	29	78	221			
	Op	<b>358</b>	81	3	8	22	42	202			
onbekend	Af	<b>1879</b>	388	2	56	464	440	364	11	113	41
	Op	<b>1569</b>	341	1	24	310	387	338	15	112	41
<b>Totaal</b>	<b>Af</b>	<b>28035</b>	<b>5327</b>	<b>52</b>	<b>1317</b>	<b>4955</b>	<b>8227</b>	<b>4772</b>	<b>407</b>	<b>1826</b>	<b>1152</b>
	<b>Op</b>	<b>24188</b>	<b>4603</b>	<b>33</b>	<b>615</b>	<b>3752</b>	<b>7606</b>	<b>4375</b>	<b>391</b>	<b>1690</b>	<b>1123</b>

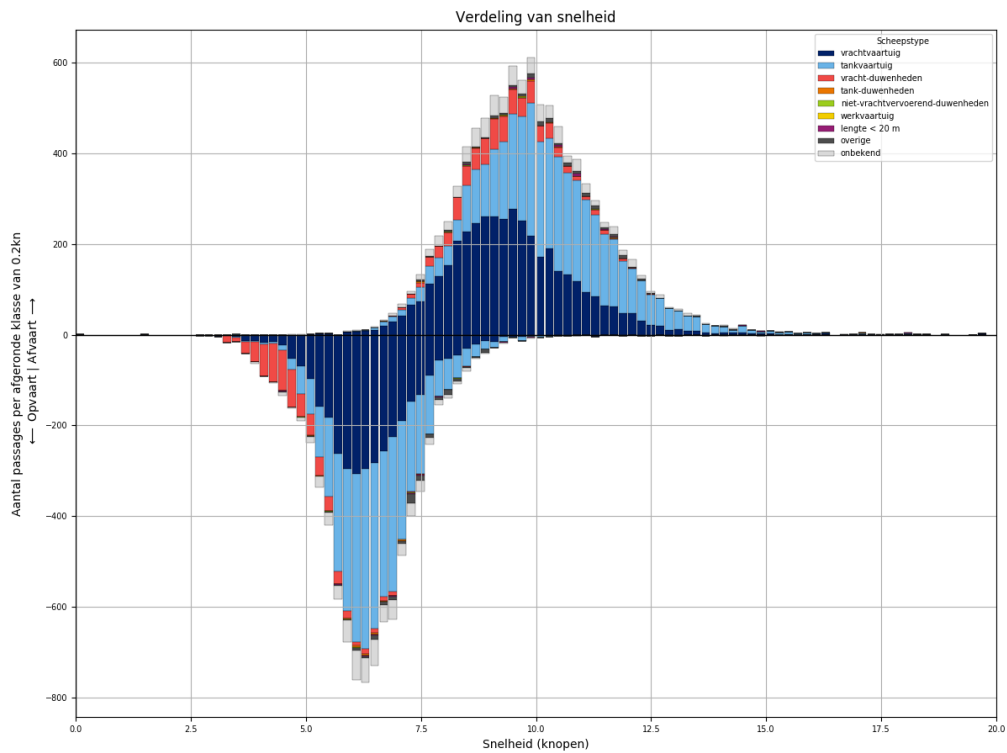
### 209 PASSAGES VAN L926 AFVOERRANGE 1



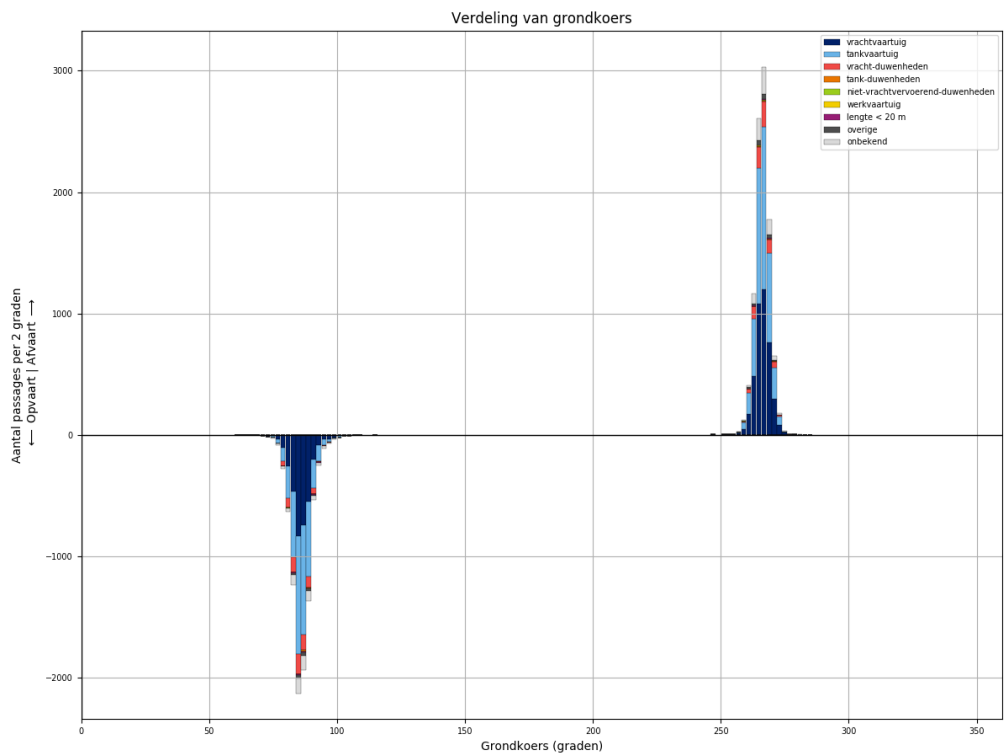
Figuur 209-1 - Verdeling van passage posities over L926



Figuur 209-2 - Lengteverdeling van schepen die L926 passeren



Figuur 209-3 - Snelheidsverdeling van schepen bij passage van L926

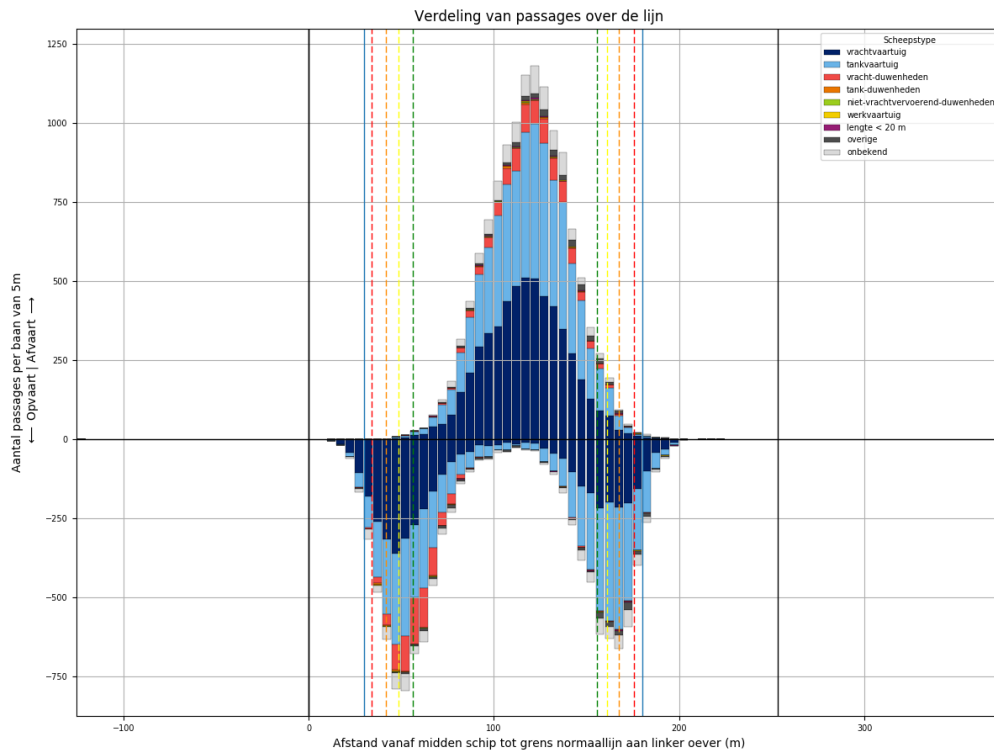


Figuur 209-4 - Koersverdeling van alle schepen bij passage van L926. Passages waarvoor de koers meer dan 30 graden afwijkt van het gemiddelde (per richting), worden niet meegeteld in de tabellen.

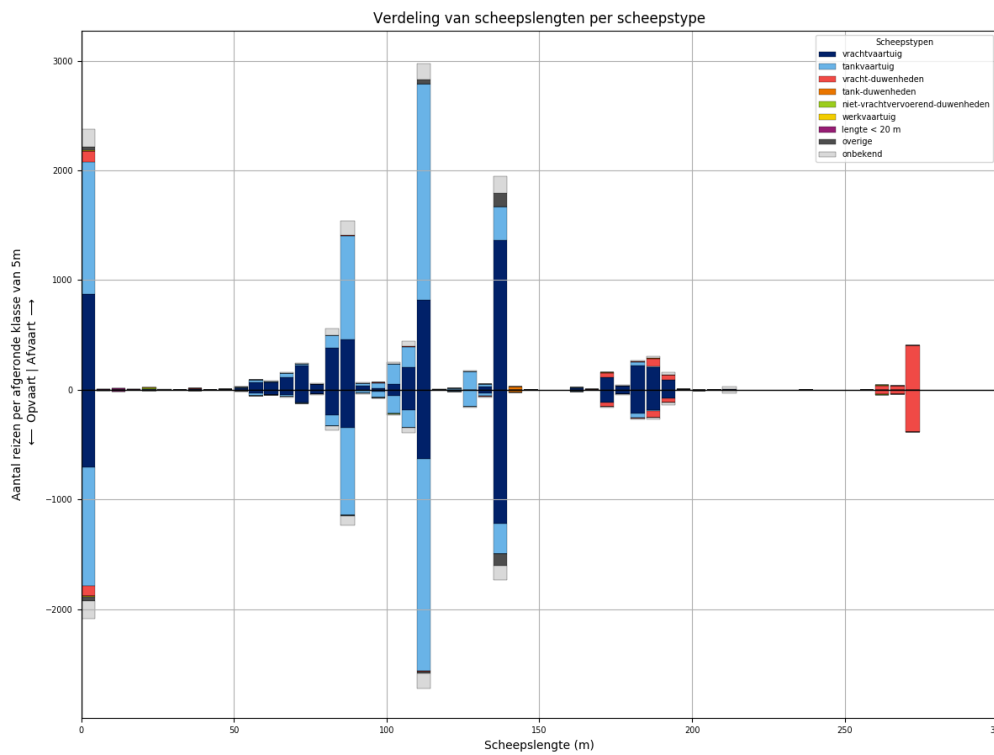
Tabel 209-1 - Aantallen passages per scheepstype, richting en grootteklasse voor L926

Scheepstype	Richting	Passages totaal	0m - 25m	25m - 50m	50m - 75m	75m - 100m	100m - 125m	125m - 150m	150m - 175m	175m - 200m	>200m
vrachtvaartuig	Af	<b>4172</b>	681	5	362	656	863	1076	104	410	15
	Op	<b>3434</b>	568	3	158	427	757	1026	97	388	10
tankvaartuig	Af	<b>4235</b>	961		62	839	1930	404		38	1
	Op	<b>3941</b>	883		26	712	1925	361	1	31	2
vracht- duwenheden	Af	<b>718</b>	101	5	1	9	15	1	34	113	439
	Op	<b>693</b>	95	5		3	12	1	33	111	433
tank-duwenheden	Af	<b>25</b>						21	1	3	
	Op	<b>25</b>						23	1	1	
niet- vrachtvervoerend- duwenheden	Af	<b>8</b>	5	2							1
	Op	<b>6</b>		3		2				1	
werkvaartuig	Af	<b>6</b>	4	1			1				
	Op	<b>3</b>	2				1				
lengte < 20 m	Af	<b>29</b>	29								
	Op	<b>20</b>	20								
overige	Af	<b>132</b>	21	1	2	11	13	84			
	Op	<b>116</b>	23		1	7	11	74			
onbekend	Af	<b>692</b>	155		22	165	151	139	5	44	11
	Op	<b>556</b>	120		5	111	130	133	4	43	10
<b>Totaal</b>	<b>Af</b>	<b>10017</b>	<b>1957</b>	<b>14</b>	<b>449</b>	<b>1680</b>	<b>2973</b>	<b>1725</b>	<b>144</b>	<b>608</b>	<b>467</b>
	<b>Op</b>	<b>8794</b>	<b>1711</b>	<b>11</b>	<b>190</b>	<b>1262</b>	<b>2836</b>	<b>1618</b>	<b>136</b>	<b>575</b>	<b>455</b>

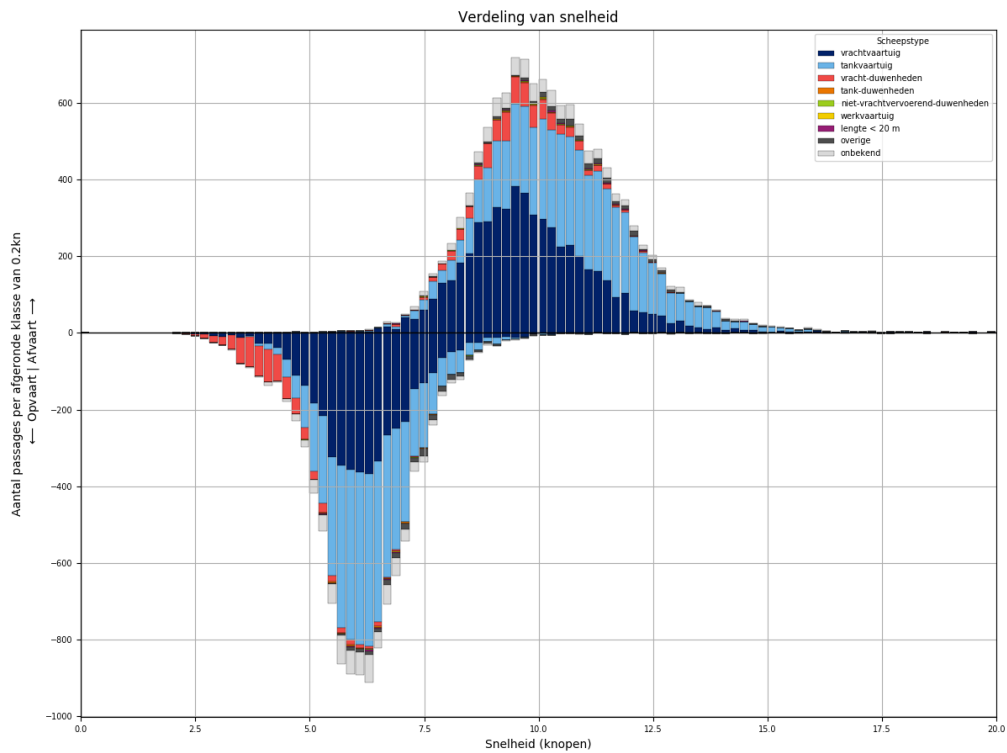
## 210 PASSAGES VAN L926 AFVOERRANGE 2



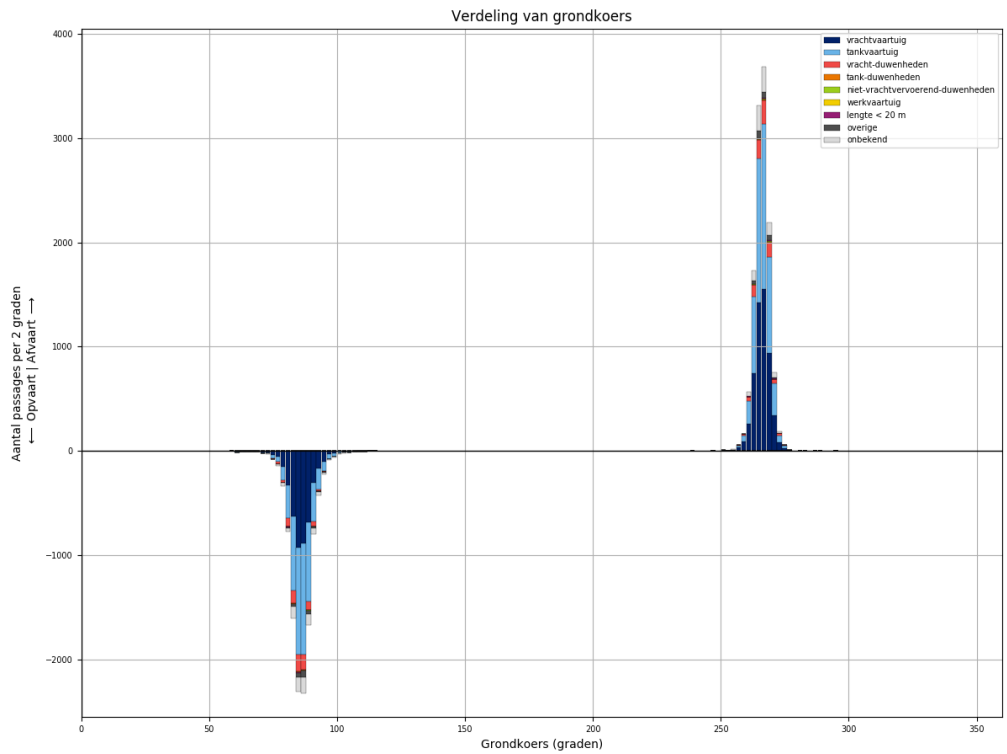
Figuur 210-1 - Verdeling van passage posities over L926



Figuur 210-2 - Lengteverdeling van schepen die L926 passeren



Figuur 210-3 - Snelheidsverdeling van schepen bij passage van L926



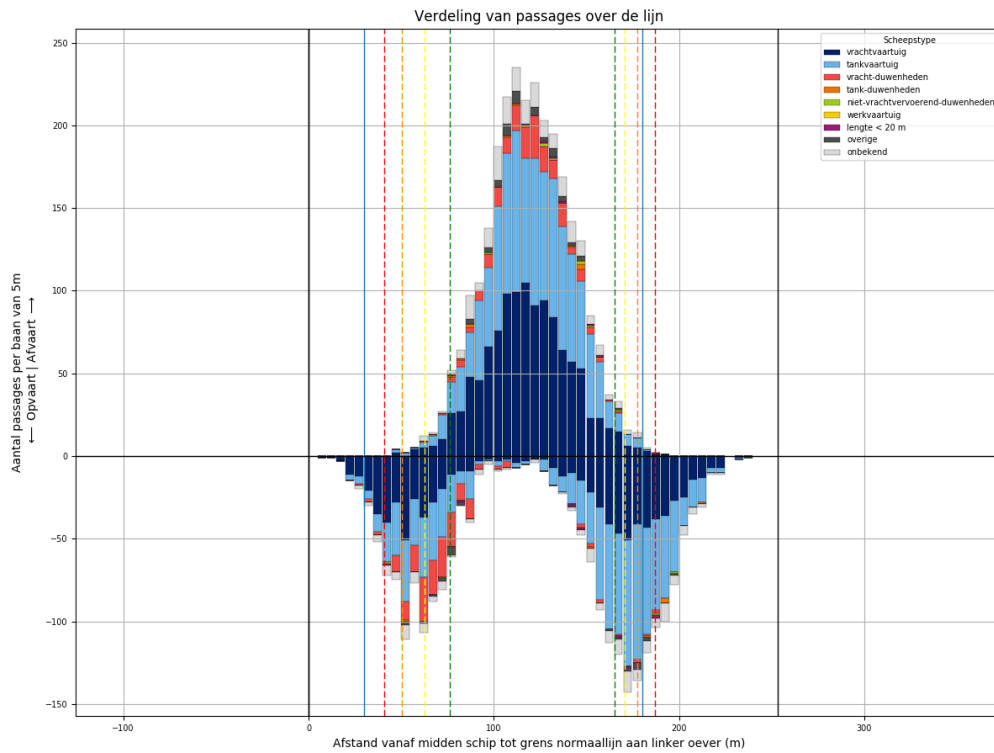
Figuur 210-4 - Koersverdeling van alle schepen bij passage van L926. Passages waarvoor de koers meer dan 30 graden afwijkt van het gemiddelde (per richting), worden niet meegeteld in de tabellen.

Tabel 210-1 - Aantallen passages per scheepstype, richting en grootteklasse voor L926

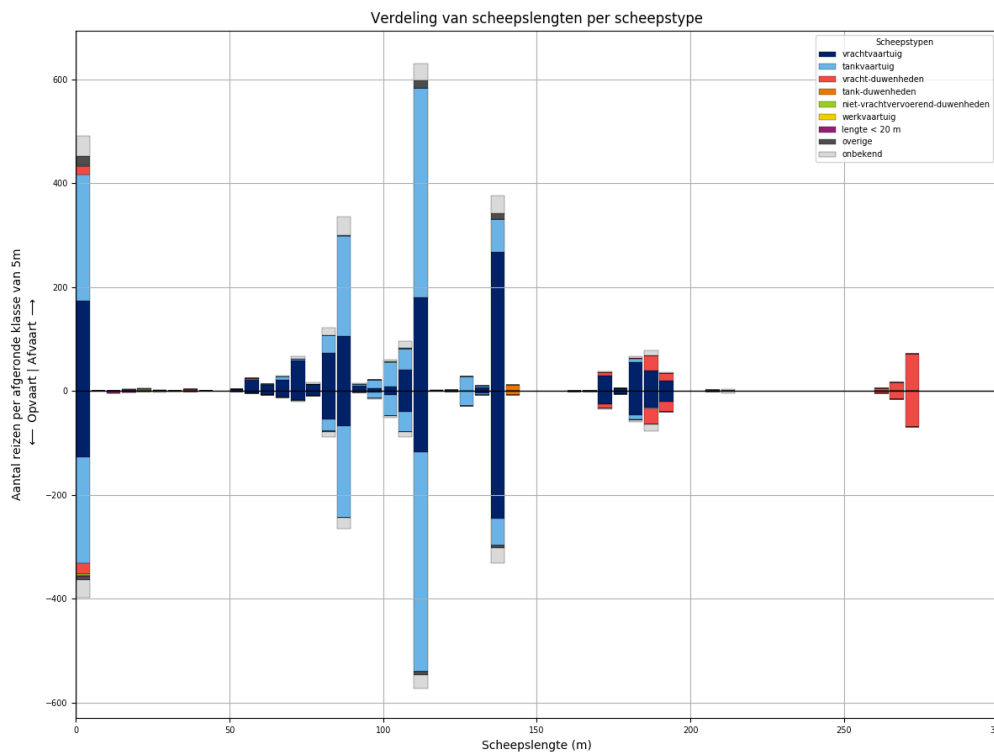
Scheepstype	Richting	Passages totaal	0m - 25m	25m - 50m	50m - 75m	75m - 100m	100m - 125m	125m - 150m	150m - 175m	175m - 200m	>200m
vrachtvaartuig	Af	<b>5516</b>	875	11	487	945	1084	1394	131	566	23
	Op	<b>4391</b>	708	3	246	642	869	1257	127	521	18
tankvaartuig	Af	<b>5328</b>	1209	2	89	1131	2350	494	5	40	8
	Op	<b>4869</b>	1081	1	42	962	2270	447	6	50	10
vracht- duwenheden	Af	<b>782</b>	99	9		6	8	6	45	123	486
	Op	<b>733</b>	94	8	2	5	5	4	40	106	469
tank-duwenheden	Af	<b>33</b>						29	2	2	
	Op	<b>26</b>					1	24	1		
niet- vrachtvervoerend- duwenheden	Af	<b>19</b>	10	1		4		1			3
	Op	<b>11</b>	4	1		1	1				4
werkvaartuig	Af	<b>13</b>	9	1	2		1				
	Op	<b>7</b>	6		1						
lengte < 20 m	Af	<b>29</b>	29								
	Op	<b>24</b>	24								
overige	Af	<b>228</b>	36	2	8	14	46	122			
	Op	<b>194</b>	43		6	11	22	112			
onbekend	Af	<b>817</b>	160	2	22	200	203	158	4	47	21
	Op	<b>713</b>	158		14	136	185	148	9	42	21
<b>Totaal</b>	<b>Af</b>	<b>12765</b>	<b>2427</b>	<b>28</b>	<b>608</b>	<b>2300</b>	<b>3692</b>	<b>2204</b>	<b>187</b>	<b>778</b>	<b>541</b>
	<b>Op</b>	<b>10968</b>	<b>2118</b>	<b>13</b>	<b>311</b>	<b>1757</b>	<b>3353</b>	<b>1992</b>	<b>183</b>	<b>719</b>	<b>522</b>



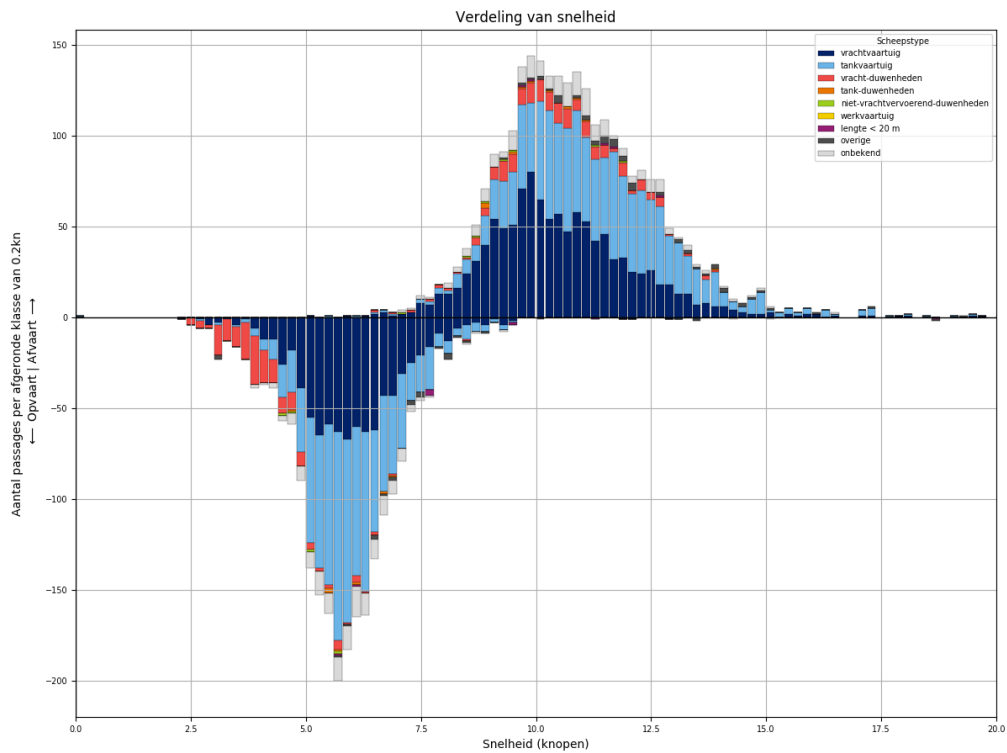
### 211 PASSAGES VAN L926 AFVOERRANGE 3



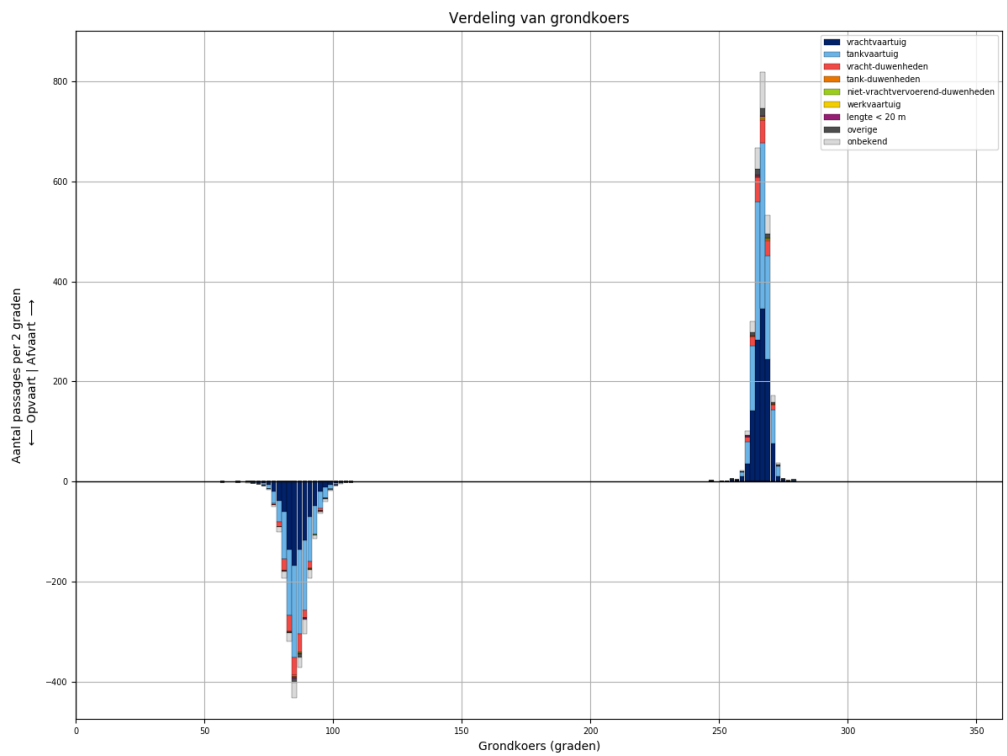
Figuur 211-1 - Verdeling van passage posities over L926



Figuur 211-2 - Lengteverdeling van schepen die L926 passeren



Figuur 211-3 - Snelheidsverdeling van schepen bij passage van L926

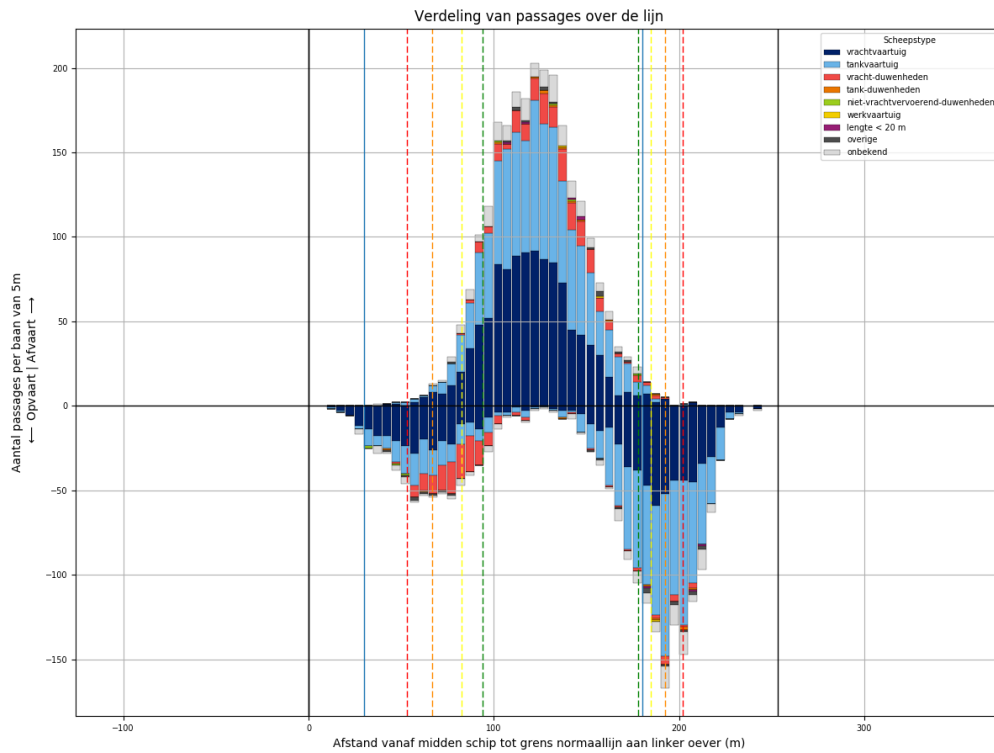


Figuur 211-4 - Koersverdeling van alle schepen bij passage van L926. Passages waarvoor de koers meer dan 30 graden afwijkt van het gemiddelde (per richting), worden niet meegeteld in de tabellen.

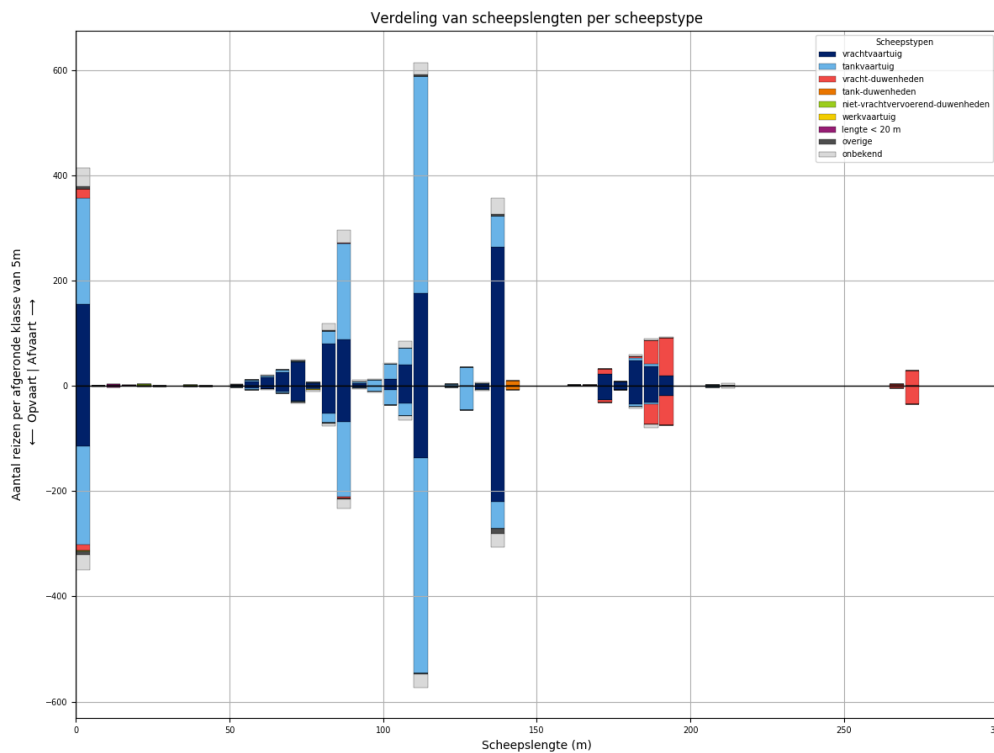
Tabel 211-1 - Aantallen passages per scheepstype, richting en grootteklasse voor L926

Scheepstype	Richting	Passages totaal	0m - 25m	25m - 50m	50m - 75m	75m - 100m	100m - 125m	125m - 150m	150m - 175m	175m - 200m	>200m
vrachtvaartuig	Af	<b>1155</b>	174	2	117	209	231	274	29	119	
	Op	<b>852</b>	127		41	135	166	251	26	106	
tankvaartuig	Af	<b>1101</b>	243		14	244	494	95		8	3
	Op	<b>1019</b>	204		3	213	504	84		10	1
vracht-duwenheden	Af	<b>169</b>	17	2	1	1			7	47	94
	Op	<b>178</b>	22	1		1			11	52	91
tank-duwenheden	Af	<b>11</b>						11			
	Op	<b>8</b>						8			
niet-vrachtvervoerend-duwenheden	Af	<b>8</b>	5	1		1	1				
	Op	<b>4</b>	4								
werkvaartuig	Af	<b>0</b>									
	Op	<b>0</b>									
lengte < 20 m	Af	<b>5</b>	5								
	Op	<b>8</b>	8								
overige	Af	<b>50</b>	19	1		2	16	12			
	Op	<b>25</b>	9	3		1	7	5			
onbekend	Af	<b>200</b>	38		7	54	50	34	2	12	3
	Op	<b>159</b>	34	1	2	34	38	28	2	15	5
<b>Totaal</b>	<b>Af</b>	<b>2699</b>	<b>501</b>	<b>6</b>	<b>139</b>	<b>511</b>	<b>792</b>	<b>426</b>	<b>38</b>	<b>186</b>	<b>100</b>
	<b>Op</b>	<b>2253</b>	<b>408</b>	<b>5</b>	<b>46</b>	<b>384</b>	<b>715</b>	<b>376</b>	<b>39</b>	<b>183</b>	<b>97</b>

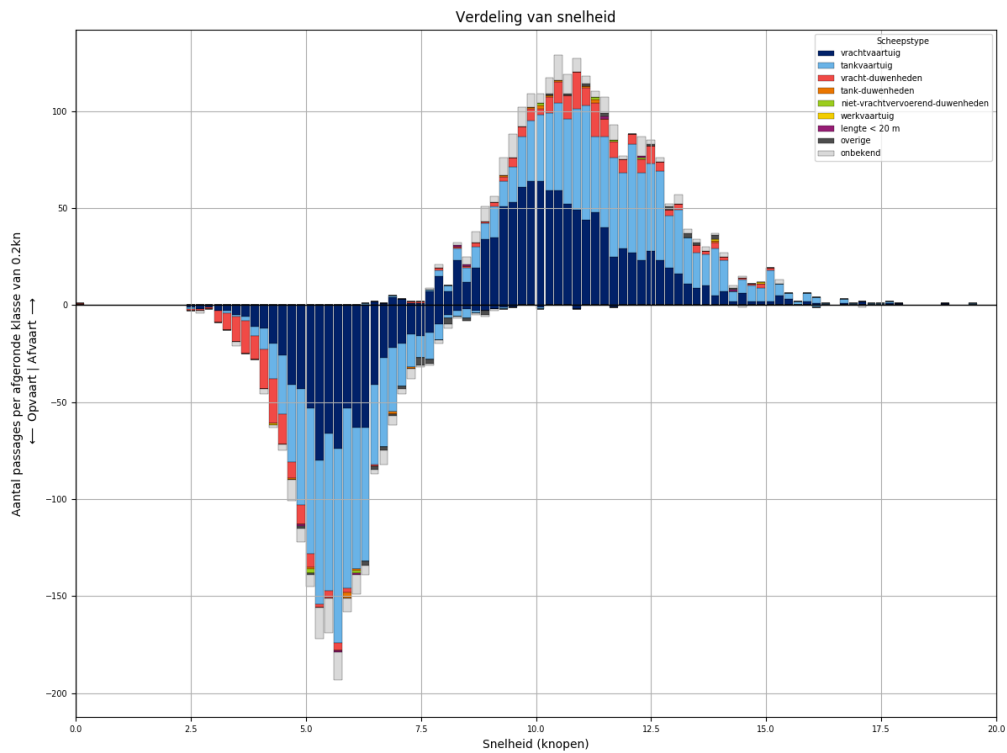
### 212 PASSAGES VAN L926 AFVOERRANGE 4



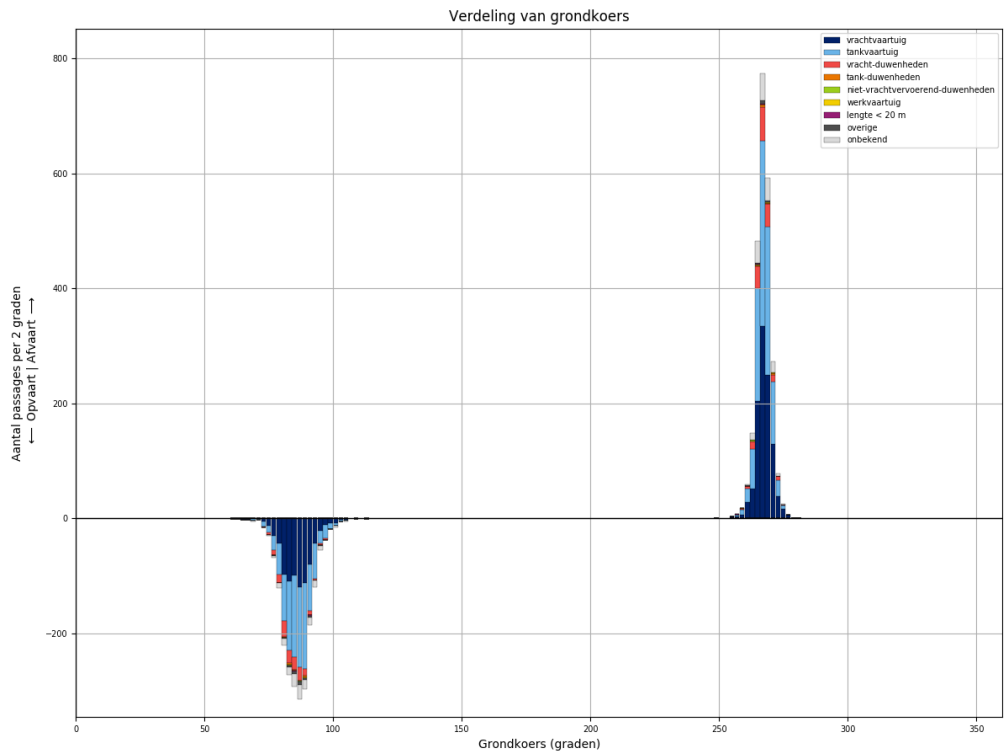
Figuur 212-1 - Verdeling van passage posities over L926



Figuur 212-2 - Lengteverdeling van schepen die L926 passeren



Figuur 212-3 - Snelheidsverdeling van schepen bij passage van L926

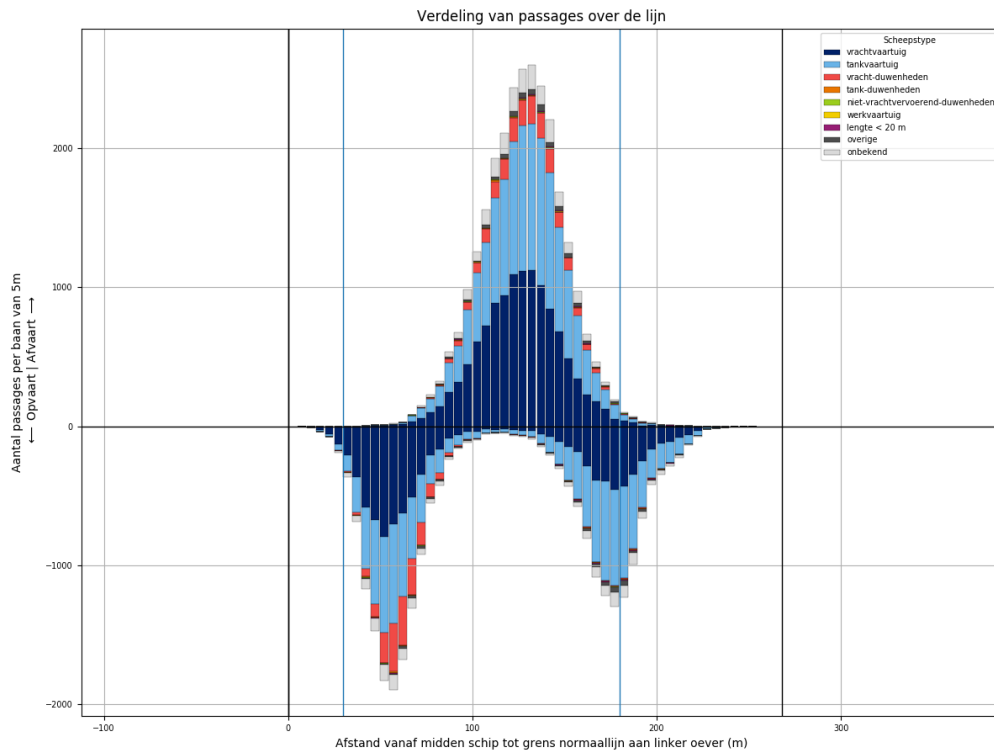


Figuur 212-4 - Koersverdeling van alle schepen bij passage van L926. Passages waarvoor de koers meer dan 30 graden afwijkt van het gemiddelde (per richting), worden niet meegeteld in de tabellen.

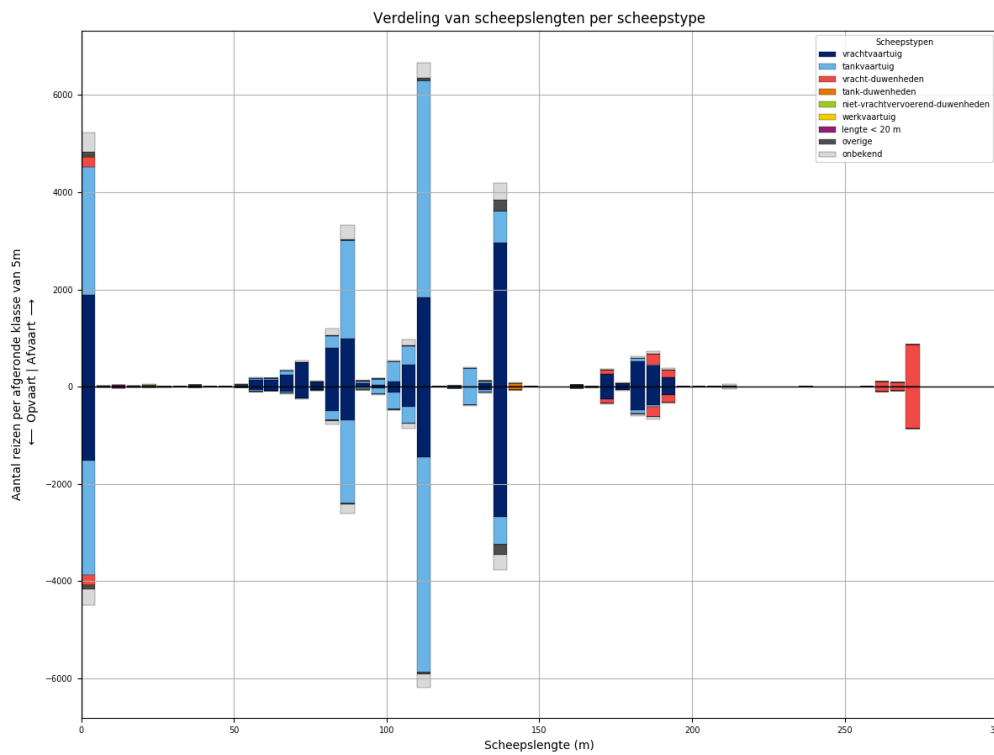
Tabel 212-1 - Aantallen passages per scheepstype, richting en grootteklasse voor L926

Scheepstype	Richting	Passages totaal	0m - 25m	25m - 50m	50m - 75m	75m - 100m	100m - 125m	125m - 150m	150m - 175m	175m - 200m	>200m
vrachtvaartuig	Af	<b>1077</b>	156	1	100	182	230	269	25	114	
	Op	<b>817</b>	115	1	51	129	177	226	26	92	
tankvaartuig	Af	<b>1017</b>	202	1	10	222	476	95		9	2
	Op	<b>940</b>	186	2	9	172	464	98		6	3
vracht-duwenheden	Af	<b>180</b>	17			1			11	118	33
	Op	<b>157</b>	12			4	1		6	96	38
tank-duwenheden	Af	<b>10</b>						10			
	Op	<b>8</b>						8			
niet-vrachtvervoerend-duwenheden	Af	<b>4</b>	3	1							
	Op	<b>3</b>	3								
werkvaartuig	Af	<b>2</b>	1	1							
	Op	<b>1</b>				1					
lengte < 20 m	Af	<b>5</b>	5								
	Op	<b>3</b>	3								
overige	Af	<b>14</b>	4		2	2	3	3			
	Op	<b>22</b>	6		1	3	2	10			
onbekend	Af	<b>164</b>	35		5	40	36	32		10	6
	Op	<b>138</b>	28		3	29	34	28		11	5
<b>Totaal</b>	<b>Af</b>	<b>2473</b>	<b>423</b>	<b>4</b>	<b>117</b>	<b>447</b>	<b>745</b>	<b>409</b>	<b>36</b>	<b>251</b>	<b>41</b>
	<b>Op</b>	<b>2089</b>	<b>353</b>	<b>3</b>	<b>64</b>	<b>338</b>	<b>678</b>	<b>370</b>	<b>32</b>	<b>205</b>	<b>46</b>

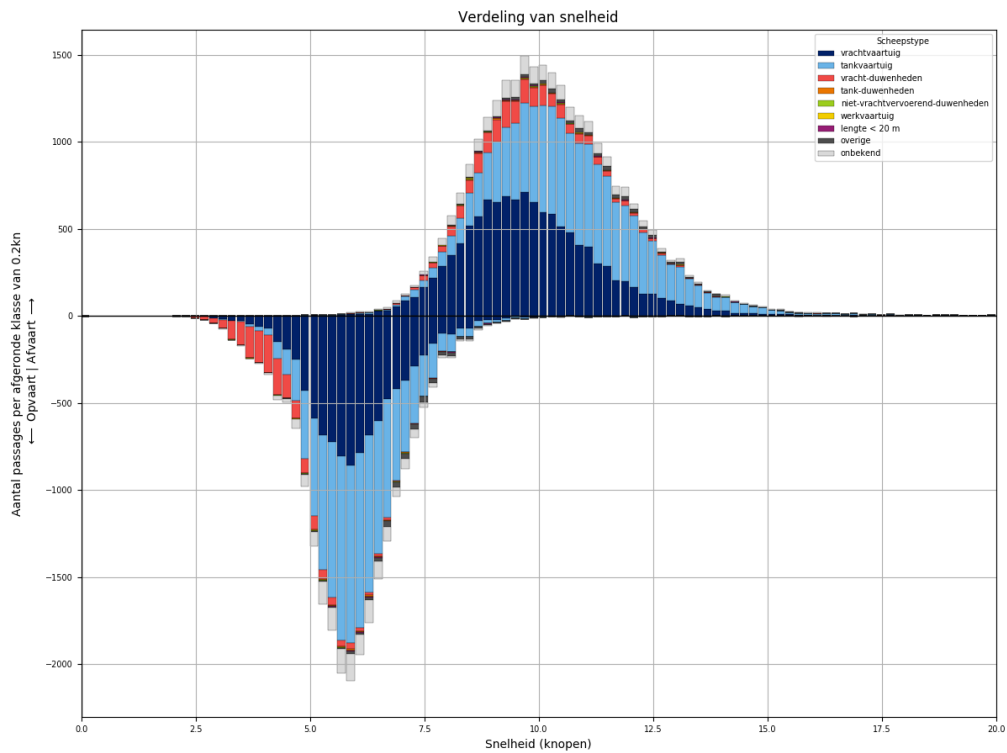
### 213 PASSAGES VAN L927 ALLE AFVOERRANGES



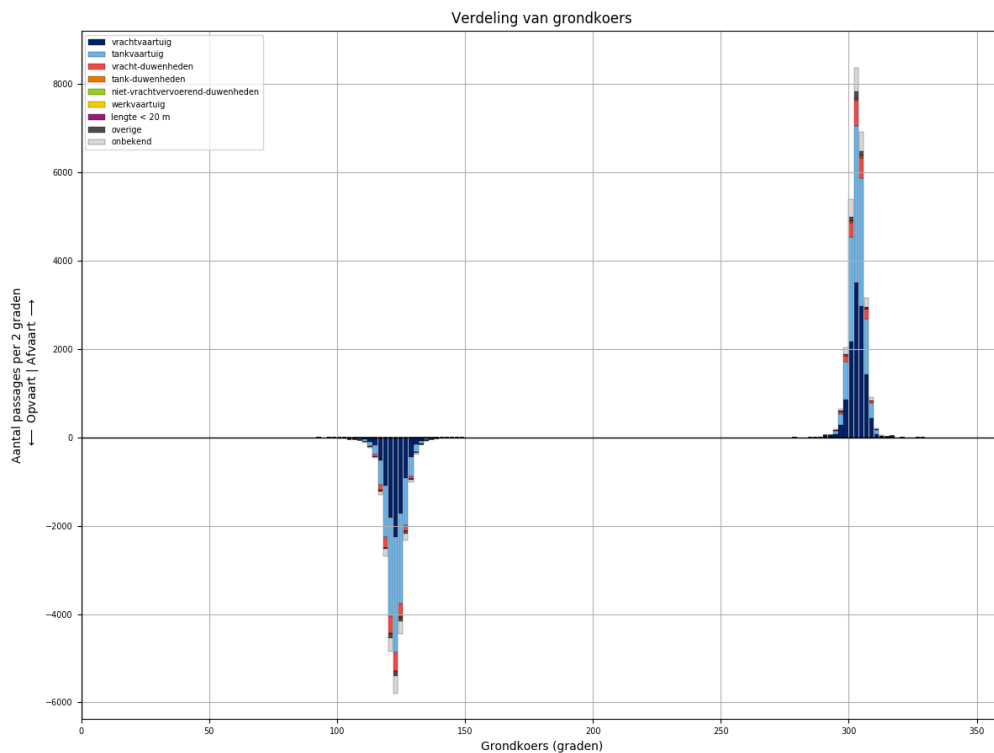
Figuur 213-1 - Verdeling van passage posities over L927



Figuur 213-2 - Lengteverdeling van schepen die L927 passeren



*Figuur 213-3 - Snelheidsverdeling van schepen bij passage van L927*



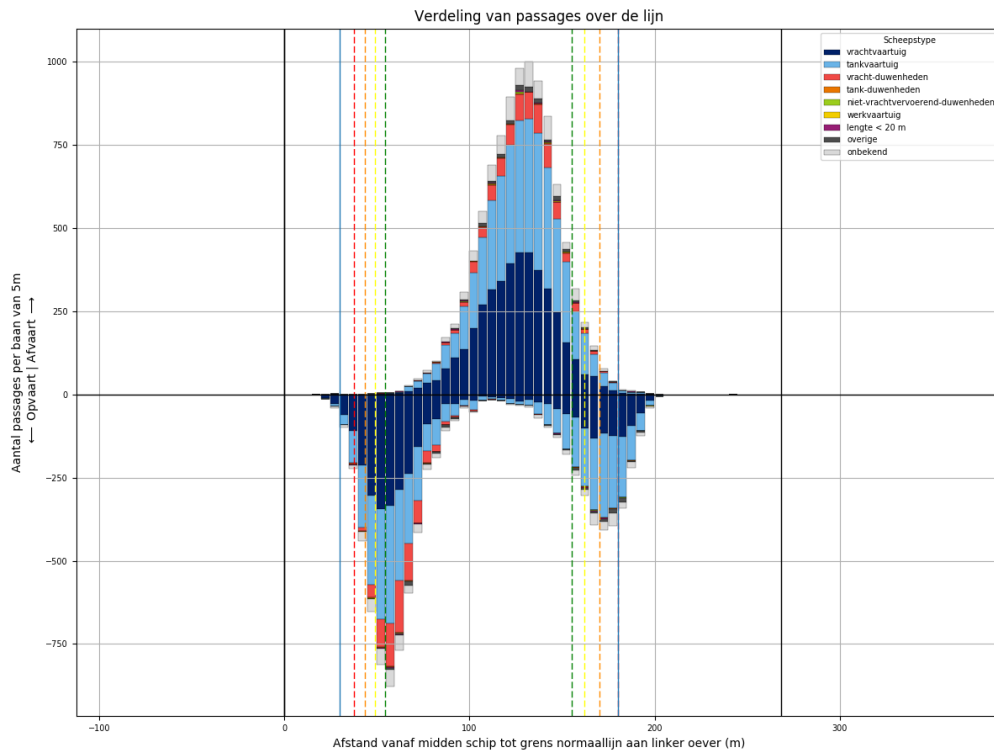
*Figuur 213-4 - Koersverdeling van alle schepen bij passage van L927. Passages waarvoor de koers meer dan 30 graden afwijkt van het gemiddelde (per richting), worden niet meegeteld in de tabellen.*



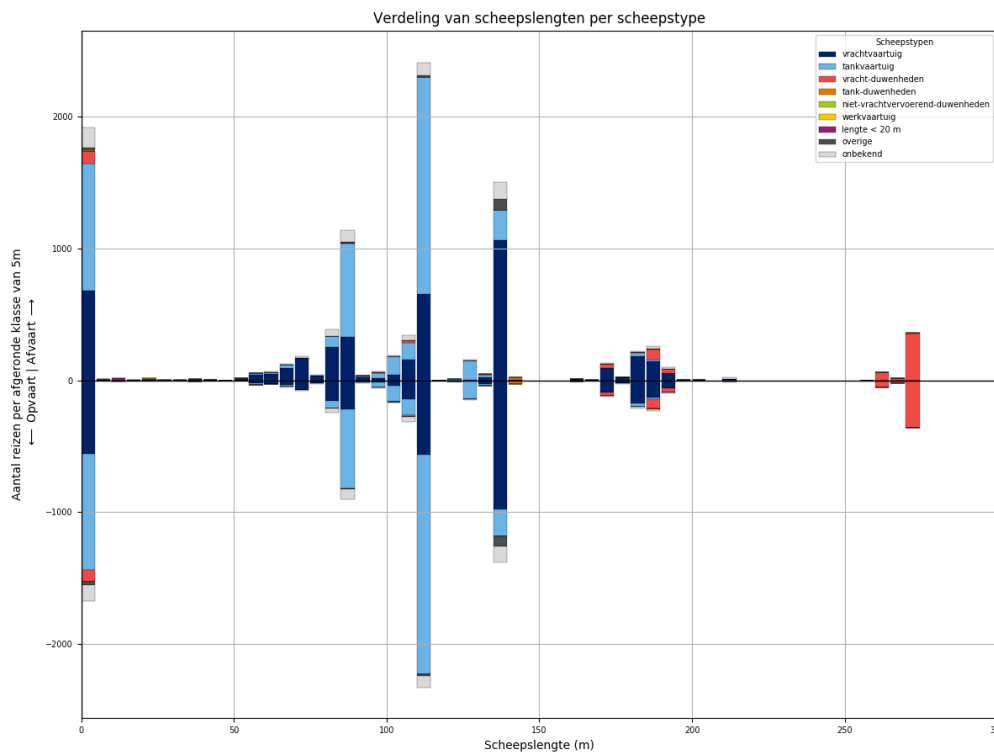
Tabel 213-1 - Aantallen passages per scheepstype, richting en grootteklasse voor L927

Scheepstype	Richting	Passages totaal	0m - 25m	25m - 50m	50m - 75m	75m - 100m	100m - 125m	125m - 150m	150m - 175m	175m - 200m	>200m
vrachtvaartuig	Af	<b>11956</b>	1894	19	1061	1996	2410	3029	293	1217	37
	Op	<b>9501</b>	1526	7	498	1323	1975	2756	276	1118	22
tankvaartuig	Af	<b>11724</b>	2630	3	176	2439	5267	1096	5	95	13
	Op	<b>10762</b>	2345	3	84	2055	5158	997	7	98	15
vracht- duwenheden	Af	<b>1839</b>	226	15	2	18	23	7	96	406	1046
	Op	<b>1765</b>	219	14	2	13	18	5	87	367	1040
tank-duwenheden	Af	<b>82</b>						75	3	4	
	Op	<b>70</b>						67	2	1	
niet- vrachtvervoerend- duwenheden	Af	<b>42</b>	25	6		5	1	1			4
	Op	<b>26</b>	11	5		4	1			1	4
werkvaartuig	Af	<b>19</b>	12	3	2		2				
	Op	<b>8</b>	5		1	1	1				
lengte < 20 m	Af	<b>68</b>	68								
	Op	<b>53</b>	53								
overige	Af	<b>421</b>	80	4	13	26	76	222			
	Op	<b>364</b>	83	3	9	20	44	205			
onbekend	Af	<b>1885</b>	398	2	58	463	433	364	10	114	43
	Op	<b>1557</b>	331	1	25	308	388	336	15	113	40
<b>Totaal</b>	<b>Af</b>	<b>28036</b>	<b>5333</b>	<b>52</b>	<b>1312</b>	<b>4947</b>	<b>8212</b>	<b>4794</b>	<b>407</b>	<b>1836</b>	<b>1143</b>
	<b>Op</b>	<b>24106</b>	<b>4573</b>	<b>33</b>	<b>619</b>	<b>3724</b>	<b>7585</b>	<b>4366</b>	<b>387</b>	<b>1698</b>	<b>1121</b>

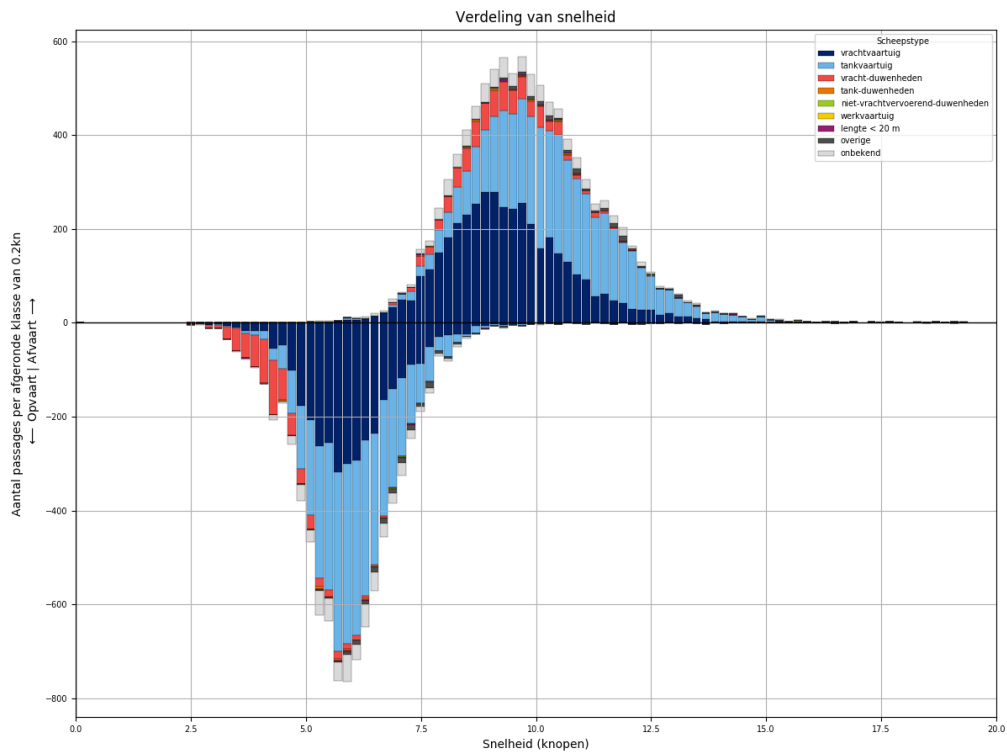
### 214 PASSAGES VAN L927 AFVOERRANGE 1



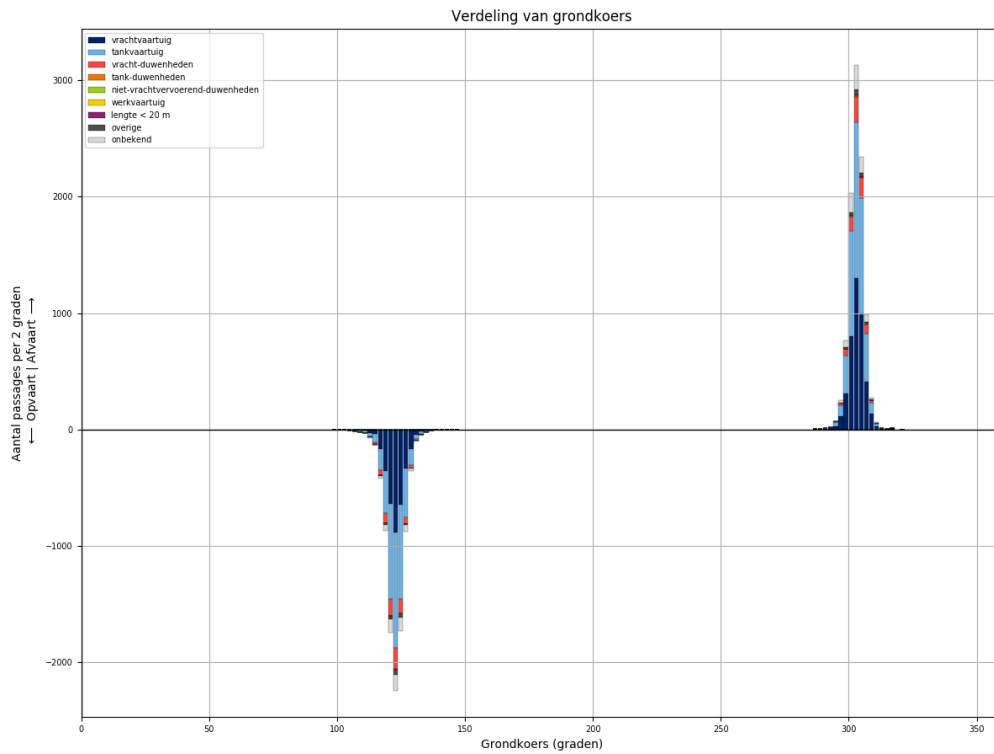
Figuur 214-1 - Verdeling van passage posities over L927



Figuur 214-2 - Lengteverdeling van schepen die L927 passeren



Figuur 214-3 - Snelheidsverdeling van schepen bij passage van L927

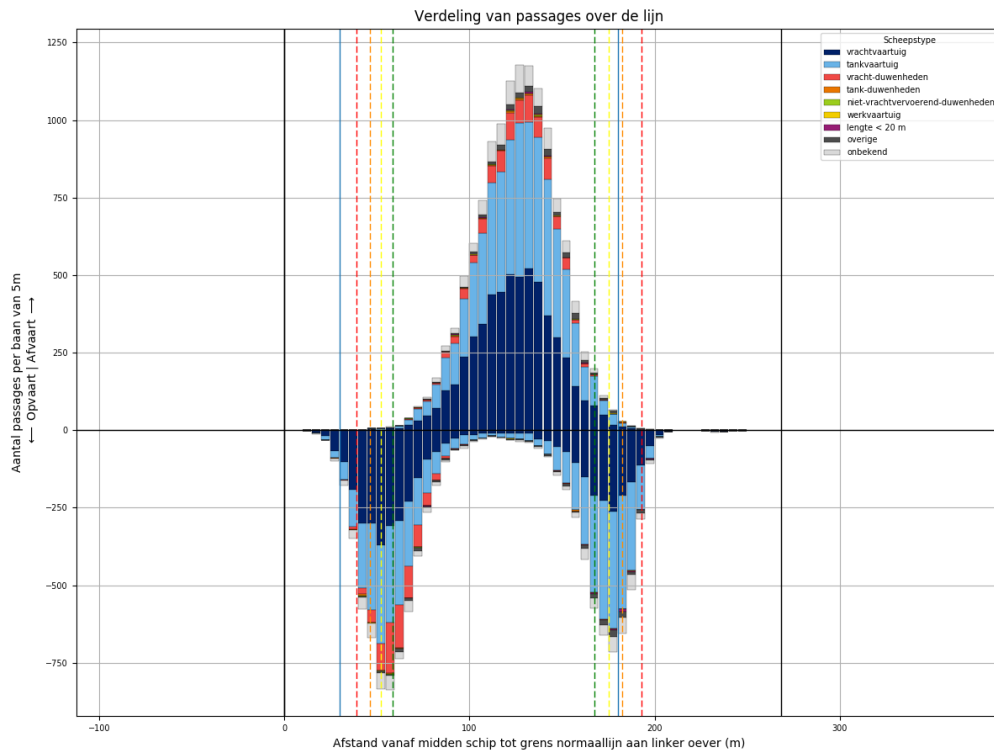


Figuur 214-4 - Koersverdeling van alle schepen bij passage van L927. Passages waarvoor de koers meer dan 30 graden afwijkt van het gemiddelde (per richting), worden niet meegeteld in de tabellen.

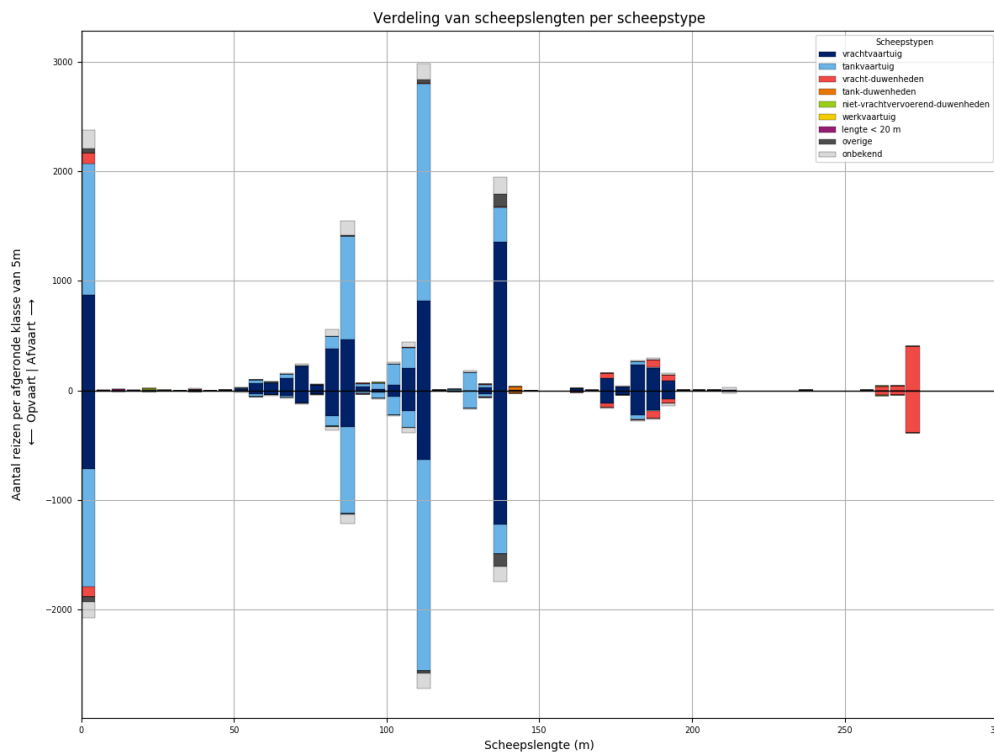
Tabel 214-1 - Aantallen passages per scheepstype, richting en grootteklasse voor L927

Scheepstype	Richting	Passages totaal	0m - 25m	25m - 50m	50m - 75m	75m - 100m	100m - 125m	125m - 150m	150m - 175m	175m - 200m	>200m
vrachtvaartuig	Af	<b>4171</b>	680	5	360	653	855	1091	104	407	16
	Op	<b>3401</b>	560	3	163	420	750	1010	97	391	7
tankvaartuig	Af	<b>4228</b>	971		60	840	1923	396		38	
	Op	<b>3929</b>	880		27	710	1919	359	1	31	2
vracht- duwenheden	Af	<b>709</b>	96	5	1	9	15	1	34	114	434
	Op	<b>693</b>	91	5		3	12	1	32	112	437
tank-duwenheden	Af	<b>25</b>						22	1	2	
	Op	<b>26</b>						24	1	1	
niet- vrachtvervoerend- duwenheden	Af	<b>10</b>	6	3							1
	Op	<b>6</b>		3		2				1	
werkvaartuig	Af	<b>6</b>	4	1			1				
	Op	<b>2</b>	1				1				
lengte < 20 m	Af	<b>29</b>	29								
	Op	<b>18</b>	18								
overige	Af	<b>129</b>	20	1	2	8	13	85			
	Op	<b>119</b>	25		1	6	12	75			
onbekend	Af	<b>689</b>	157		23	162	147	139	4	46	11
	Op	<b>556</b>	118		6	112	131	131	4	44	10
<b>Totaal</b>	<b>Af</b>	<b>9996</b>	<b>1963</b>	<b>15</b>	<b>446</b>	<b>1672</b>	<b>2954</b>	<b>1734</b>	<b>143</b>	<b>607</b>	<b>462</b>
	<b>Op</b>	<b>8750</b>	<b>1693</b>	<b>11</b>	<b>197</b>	<b>1253</b>	<b>2825</b>	<b>1600</b>	<b>135</b>	<b>580</b>	<b>456</b>

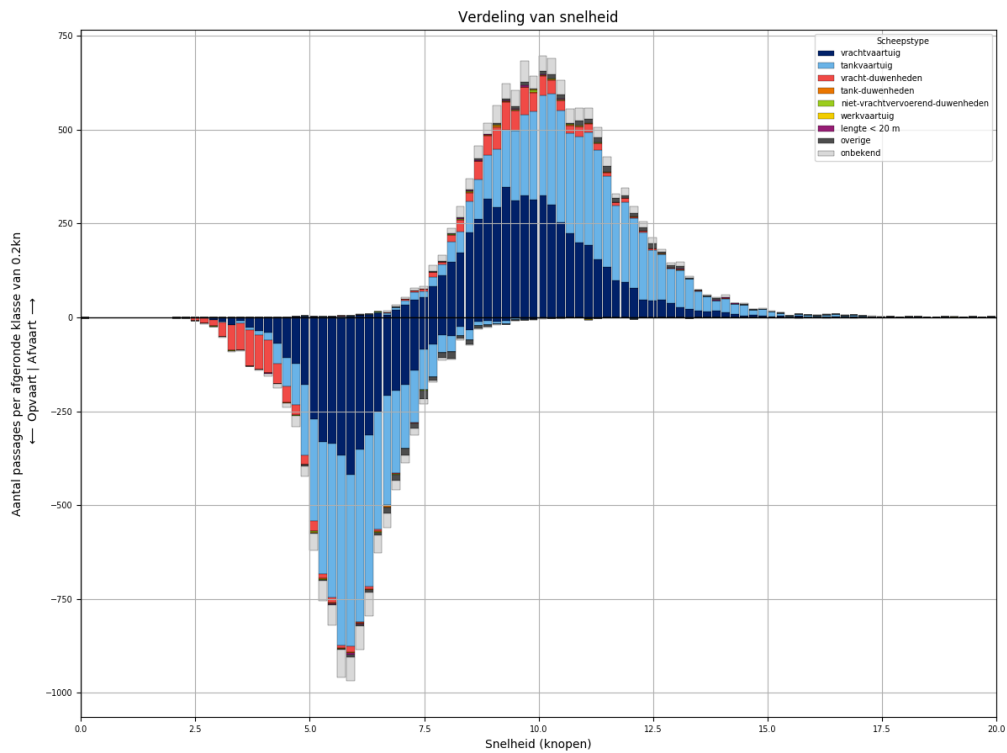
### 215 PASSAGES VAN L927 AFVOERRANGE 2



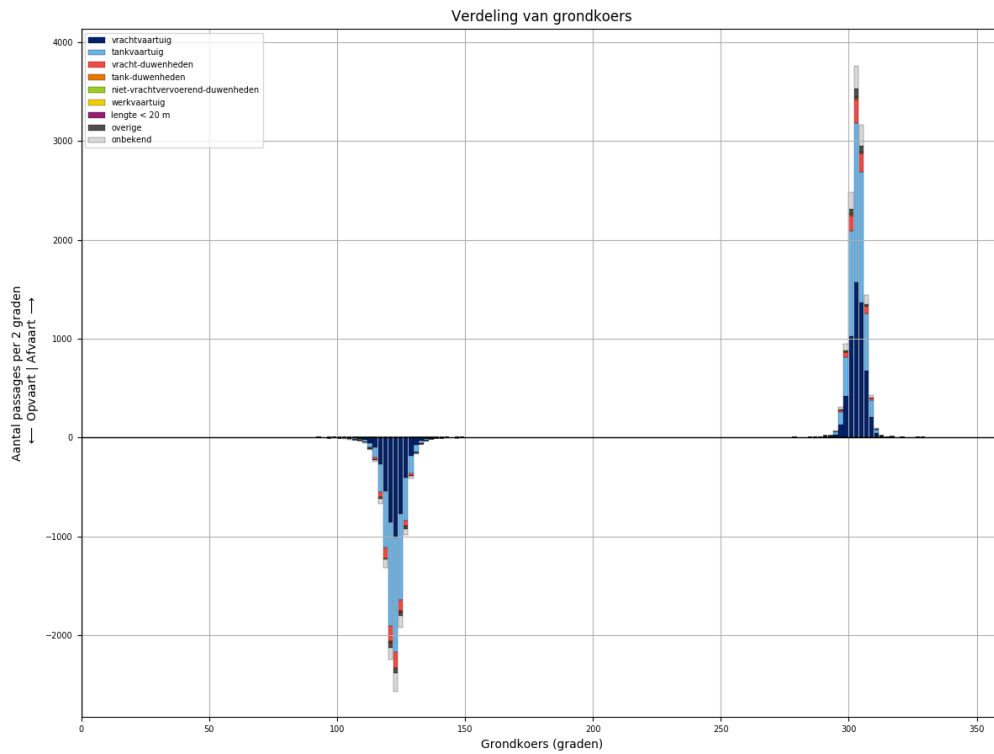
Figuur 215-1 - Verdeling van passage posities over L927



Figuur 215-2 - Lengteverdeling van schepen die L927 passeren



Figuur 215-3 - Snelheidsverdeling van schepen bij passage van L927

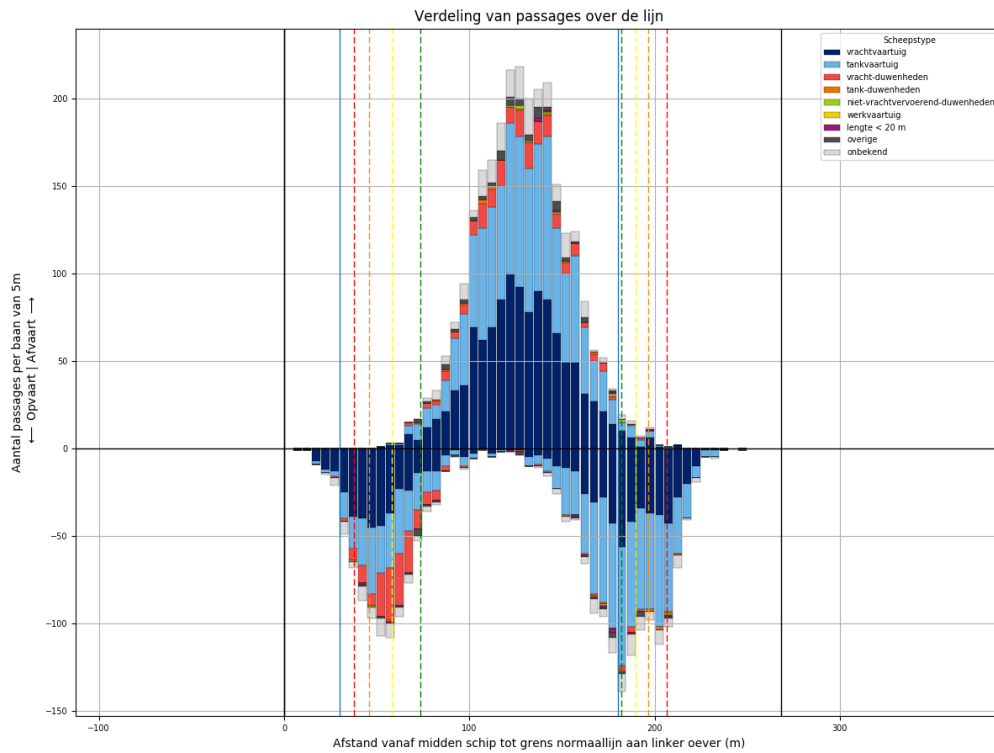


Figuur 215-4 - Koersverdeling van alle schepen bij passage van L927. Passages waarvoor de koers meer dan 30 graden afwijkt van het gemiddelde (per richting), worden niet meegeteld in de tabellen.

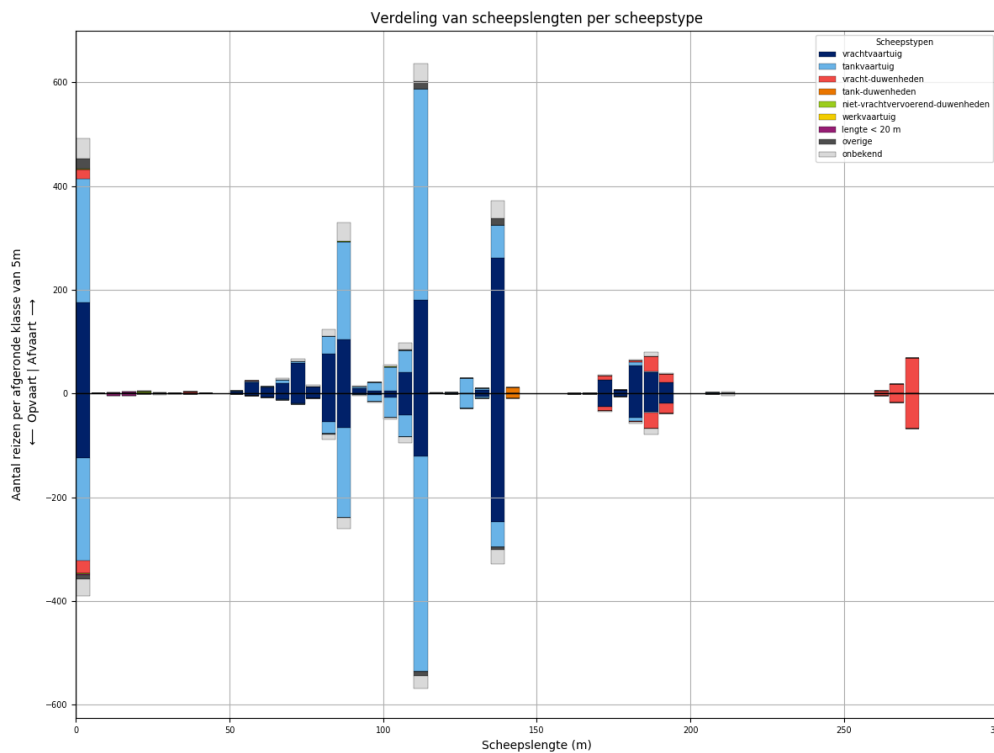
Tabel 215-1 - Aantallen passages per scheepstype, richting en grootteklasse voor L927

Scheepstype	Richting	Passages totaal	0m - 25m	25m - 50m	50m - 75m	75m - 100m	100m - 125m	125m - 150m	150m - 175m	175m - 200m	>200m
vrachtvaartuig	Af	<b>5523</b>	873	11	483	949	1087	1393	134	572	21
	Op	<b>4394</b>	715	3	242	634	874	1258	128	525	15
tankvaartuig	Af	<b>5354</b>	1205	2	89	1136	2363	506	5	40	8
	Op	<b>4866</b>	1079	1	43	955	2265	456	6	52	9
vracht- duwenheden	Af	<b>776</b>	97	8		6	8	6	44	123	484
	Op	<b>732</b>	92	8	2	5	5	4	38	106	472
tank-duwenheden	Af	<b>35</b>						31	2	2	
	Op	<b>25</b>						24	1		
niet- vrachtvervoerend- duwenheden	Af	<b>19</b>	10	1		4		1			3
	Op	<b>12</b>	4	1		2	1				4
werkvaartuig	Af	<b>11</b>	7	1	2		1				
	Op	<b>5</b>	4		1						
lengte < 20 m	Af	<b>28</b>	28								
	Op	<b>23</b>	23								
overige	Af	<b>225</b>	36	2	8	14	44	121			
	Op	<b>197</b>	43		7	10	23	114			
onbekend	Af	<b>829</b>	167	2	22	205	201	159	4	46	23
	Op	<b>701</b>	150		14	134	184	148	9	42	20
<b>Totaal</b>	<b>Af</b>	<b>12800</b>	<b>2423</b>	<b>27</b>	<b>604</b>	<b>2314</b>	<b>3704</b>	<b>2217</b>	<b>189</b>	<b>783</b>	<b>539</b>
	<b>Op</b>	<b>10955</b>	<b>2110</b>	<b>13</b>	<b>309</b>	<b>1740</b>	<b>3352</b>	<b>2004</b>	<b>182</b>	<b>725</b>	<b>520</b>

### 216 PASSAGES VAN L927 AFVOERRANGE 3

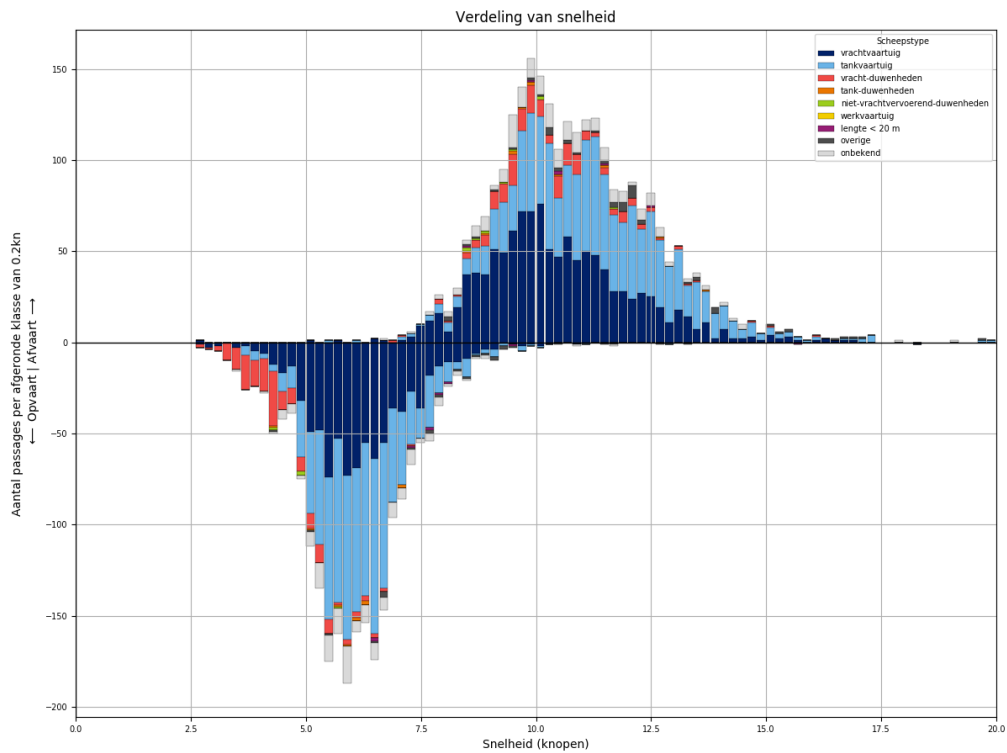


Figuur 216-1 - Verdeling van passage posities over L927

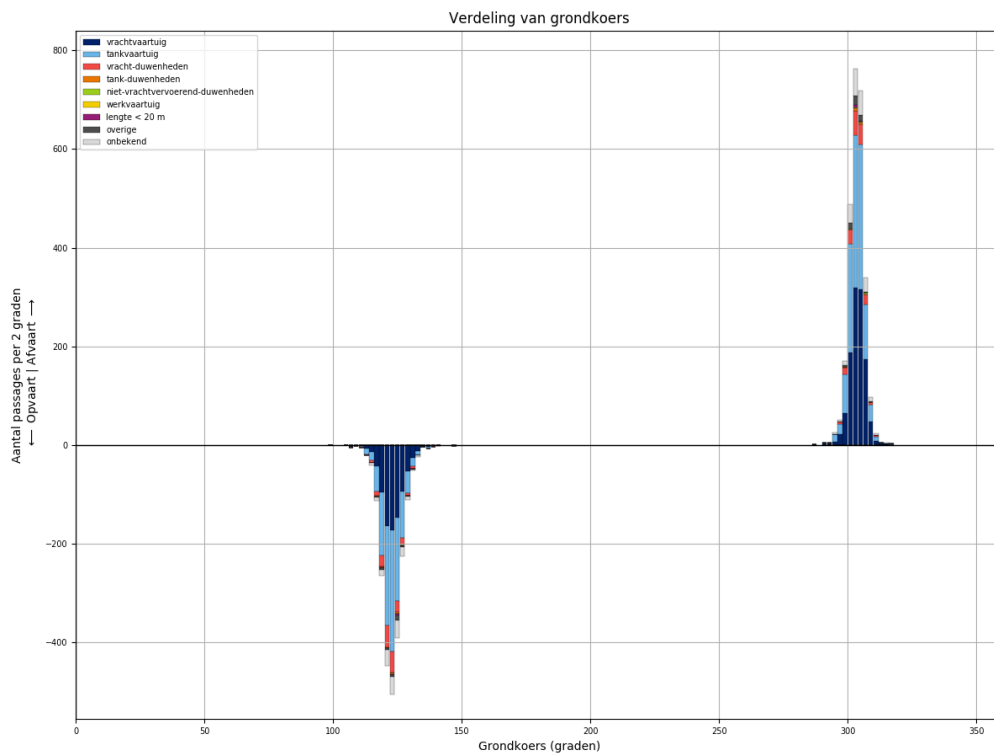


Figuur 216-2 - Lengteverdeling van schepen die L927 passeren





Figuur 216-3 - Snelheidsverdeling van schepen bij passage van L927

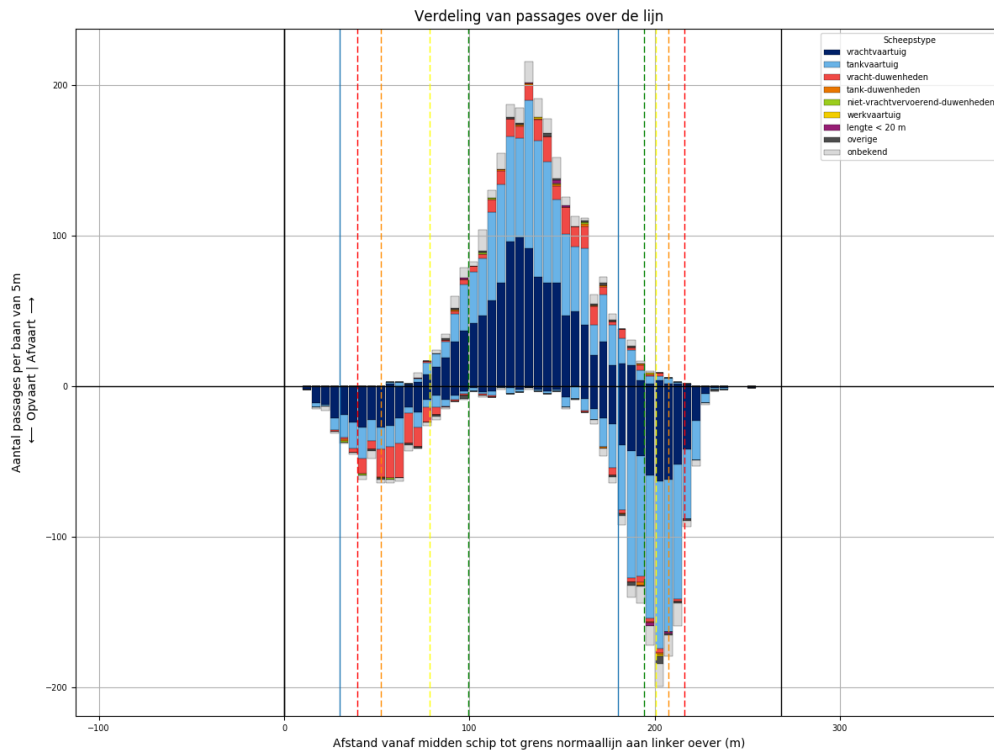


Figuur 216-4 - Koersverdeling van alle schepen bij passage van L927. Passages waarvoor de koers meer dan 30 graden afwijkt van het gemiddelde (per richting), worden niet meegeteld in de tabellen.

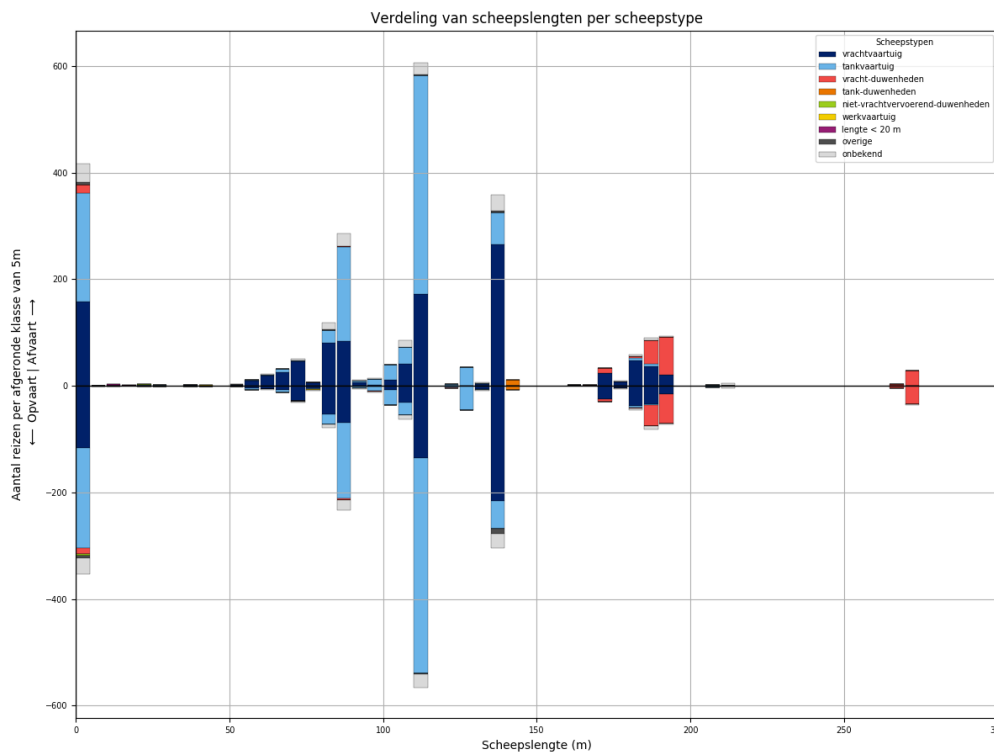
Tabel 216-1 - Aantallen passages per scheepstype, richting en grootteklasse voor L927

Scheepstype	Richting	Passages totaal	0m - 25m	25m - 50m	50m - 75m	75m - 100m	100m - 125m	125m - 150m	150m - 175m	175m - 200m	>200m
vrachtvaartuig	Af	<b>1150</b>	175	2	115	210	228	269	27	124	
	Op	<b>858</b>	125		42	134	172	253	26	106	
tankvaartuig	Af	<b>1098</b>	239		15	240	497	96		8	3
	Op	<b>998</b>	197		3	210	497	81		9	1
vracht- duwenheden	Af	<b>170</b>	18	2	1	1			7	48	93
	Op	<b>177</b>	24	1		1			11	51	89
tank-duwenheden	Af	<b>11</b>						11			
	Op	<b>10</b>						10			
niet- vrachtvervoerend- duwenheden	Af	<b>9</b>	6	1		1	1				
	Op	<b>4</b>	4								
werkvaartuig	Af	<b>0</b>									
	Op	<b>0</b>									
lengte < 20 m	Af	<b>6</b>	6								
	Op	<b>9</b>	9								
overige	Af	<b>52</b>	20	1		2	16	13			
	Op	<b>25</b>	9	3		1	7	5			
onbekend	Af	<b>201</b>	39		7	52	51	35	2	12	3
	Op	<b>159</b>	33	1	2	34	40	27	2	15	5
<b>Totaal</b>	<b>Af</b>	<b>2697</b>	<b>503</b>	<b>6</b>	<b>138</b>	<b>506</b>	<b>793</b>	<b>424</b>	<b>36</b>	<b>192</b>	<b>99</b>
	<b>Op</b>	<b>2240</b>	<b>401</b>	<b>5</b>	<b>47</b>	<b>380</b>	<b>716</b>	<b>376</b>	<b>39</b>	<b>181</b>	<b>95</b>

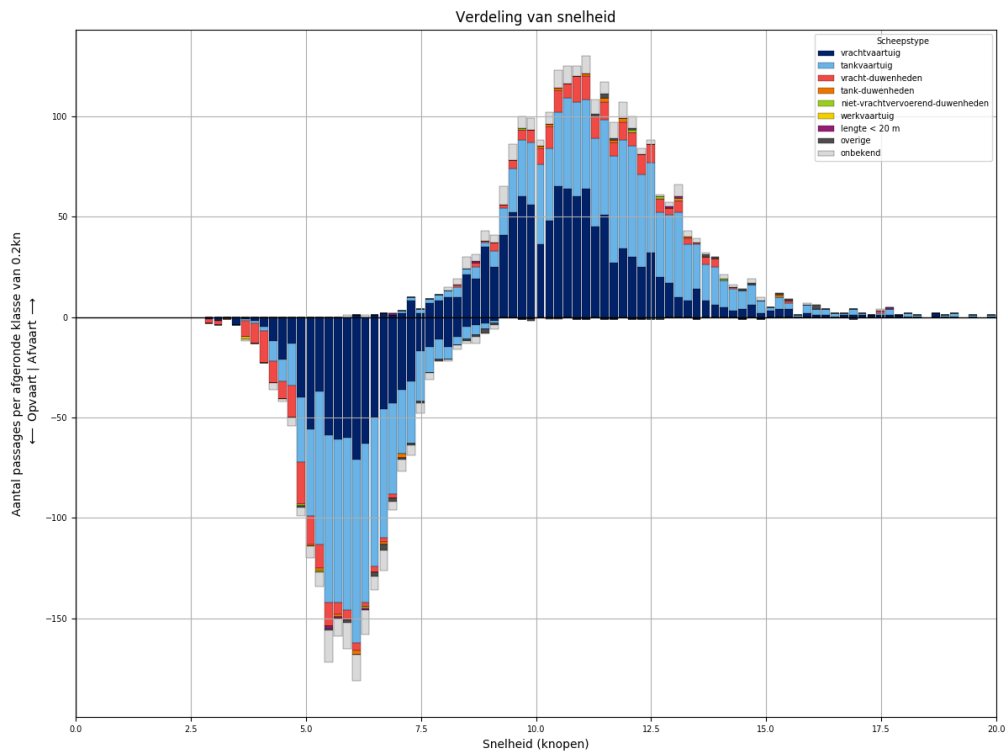
### 217 PASSAGES VAN L927 AFVOERRANGE 4



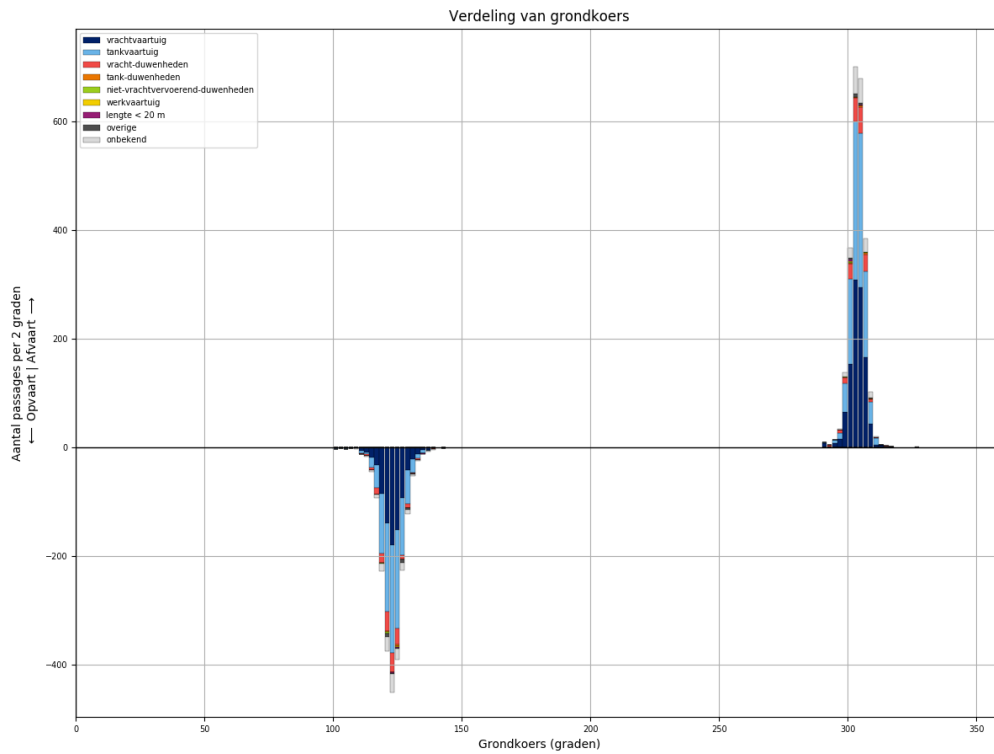
Figuur 217-1 - Verdeling van passage posities over L927



Figuur 217-2 - Lengteverdeling van schepen die L927 passeren



*Figuur 217-3 - Snelheidsverdeling van schepen bij passage van L927*

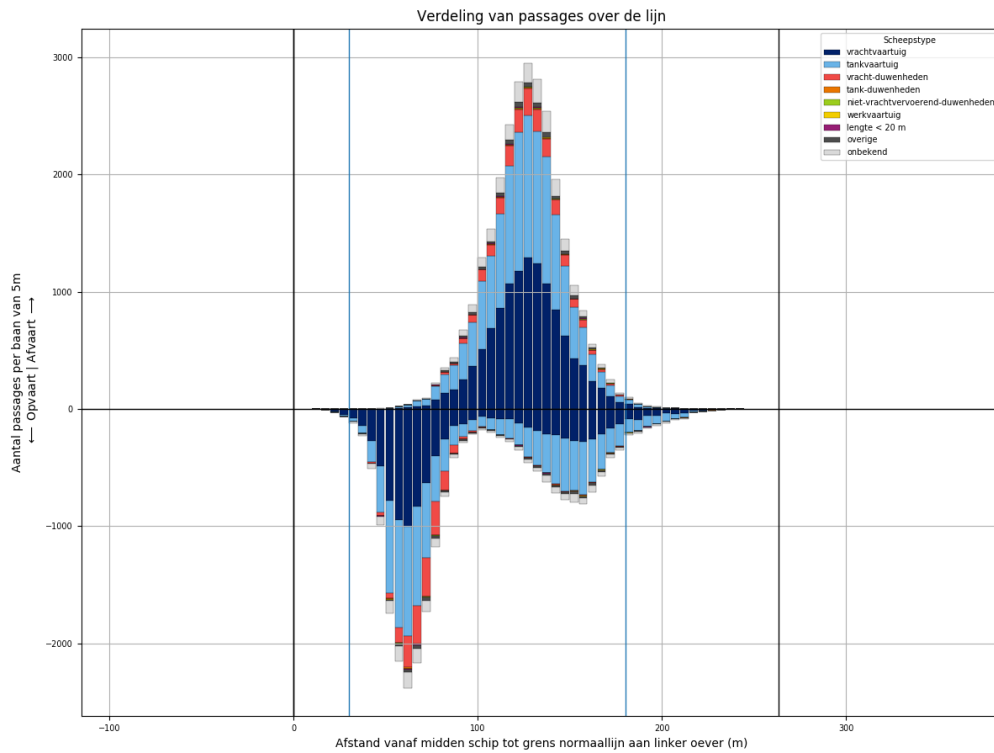


*Figuur 217-4 - Koersverdeling van alle schepen bij passage van L927. Passages waarvoor de koers meer dan 30 graden afwijkt van het gemiddelde (per richting), worden niet meegeteld in de tabellen.*

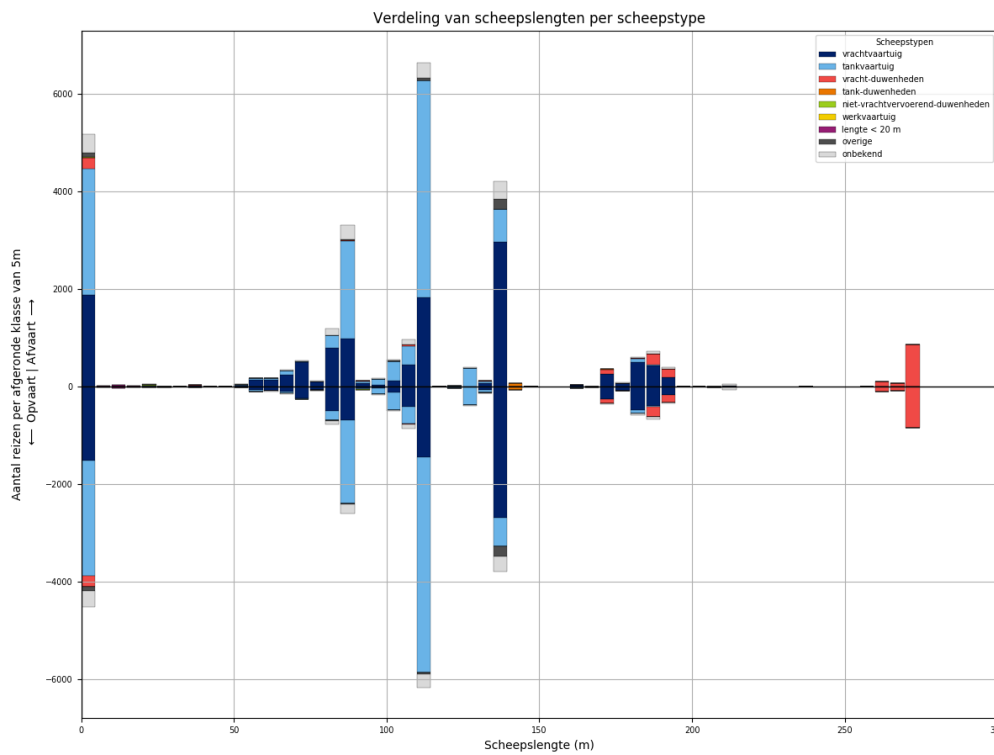
Tabel 217-1 - Aantallen passages per scheepstype, richting en grootteklasse voor L927

Scheepstype	Richting	Passages totaal	0m - 25m	25m - 50m	50m - 75m	75m - 100m	100m - 125m	125m - 150m	150m - 175m	175m - 200m	>200m
vrachtvaartuig	Af	<b>1073</b>	158	1	102	178	227	269	26	112	
	Op	<b>808</b>	117	1	48	131	173	222	25	91	
tankvaartuig	Af	<b>1013</b>	205	1	11	217	471	97		9	2
	Op	<b>939</b>	187	2	10	172	461	98		6	3
vracht-duwenheden	Af	<b>180</b>	15			2			11	120	32
	Op	<b>158</b>	12			4	1		5	97	39
tank-duwenheden	Af	<b>11</b>						11			
	Op	<b>8</b>						8			
niet-vrachtvervoerend-duwenheden	Af	<b>4</b>	3	1							
	Op	<b>3</b>	3								
werkvaartuig	Af	<b>2</b>	1	1							
	Op	<b>1</b>				1					
lengte < 20 m	Af	<b>5</b>	5								
	Op	<b>3</b>	3								
overige	Af	<b>14</b>	4		2	2	3	3			
	Op	<b>22</b>	6		1	3	2	10			
onbekend	Af	<b>160</b>	35		6	39	34	30		10	6
	Op	<b>138</b>	29		3	28	33	29		11	5
<b>Totaal</b>	<b>Af</b>	<b>2462</b>	<b>426</b>	<b>4</b>	<b>121</b>	<b>438</b>	<b>735</b>	<b>410</b>	<b>37</b>	<b>251</b>	<b>40</b>
	<b>Op</b>	<b>2080</b>	<b>357</b>	<b>3</b>	<b>62</b>	<b>339</b>	<b>670</b>	<b>367</b>	<b>30</b>	<b>205</b>	<b>47</b>

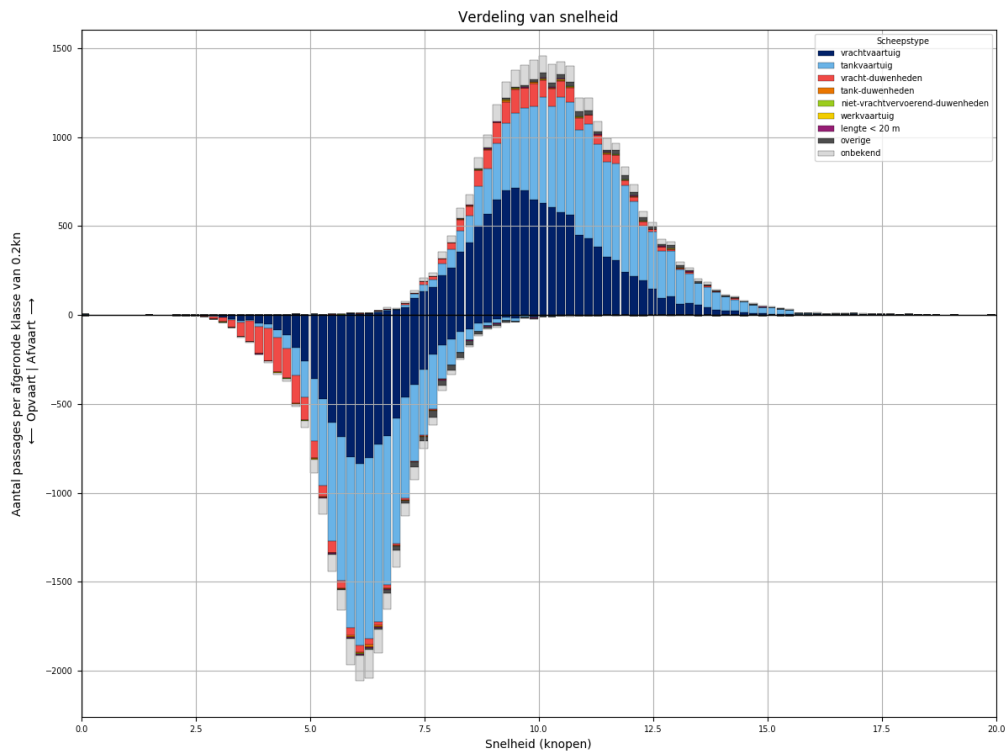
### 218 PASSAGES VAN L928 ALLE AFVOERRANGES



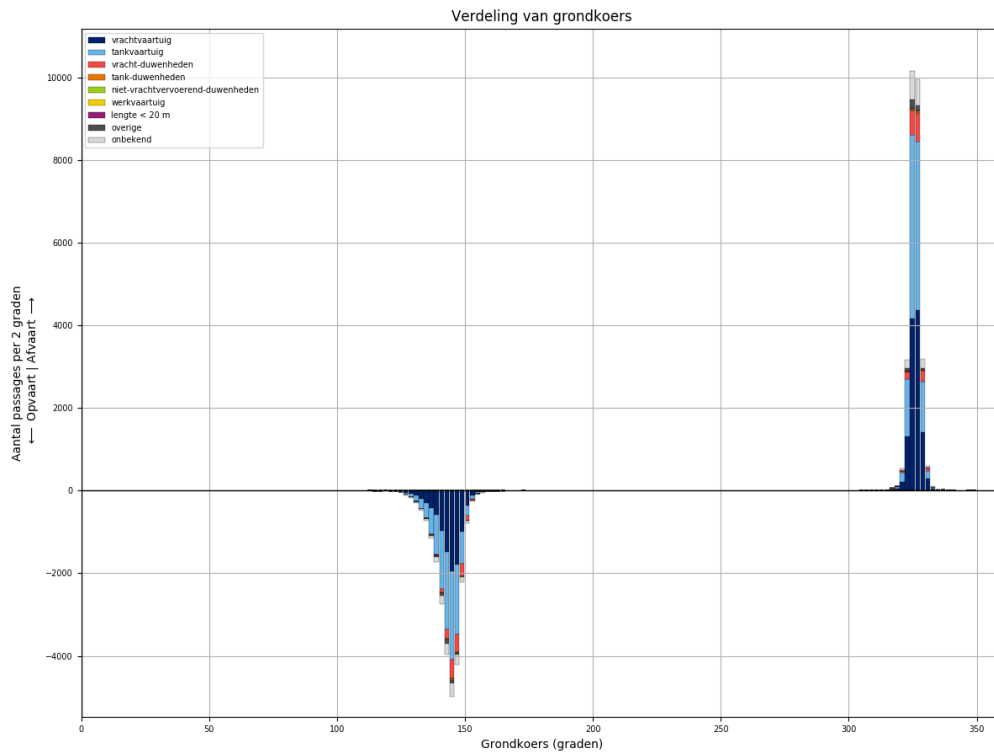
Figuur 218-1 - Verdeling van passage posities over L928



Figuur 218-2 - Lengteverdeling van schepen die L928 passeren



Figuur 218-3 - Snelheidsverdeling van schepen bij passage van L928



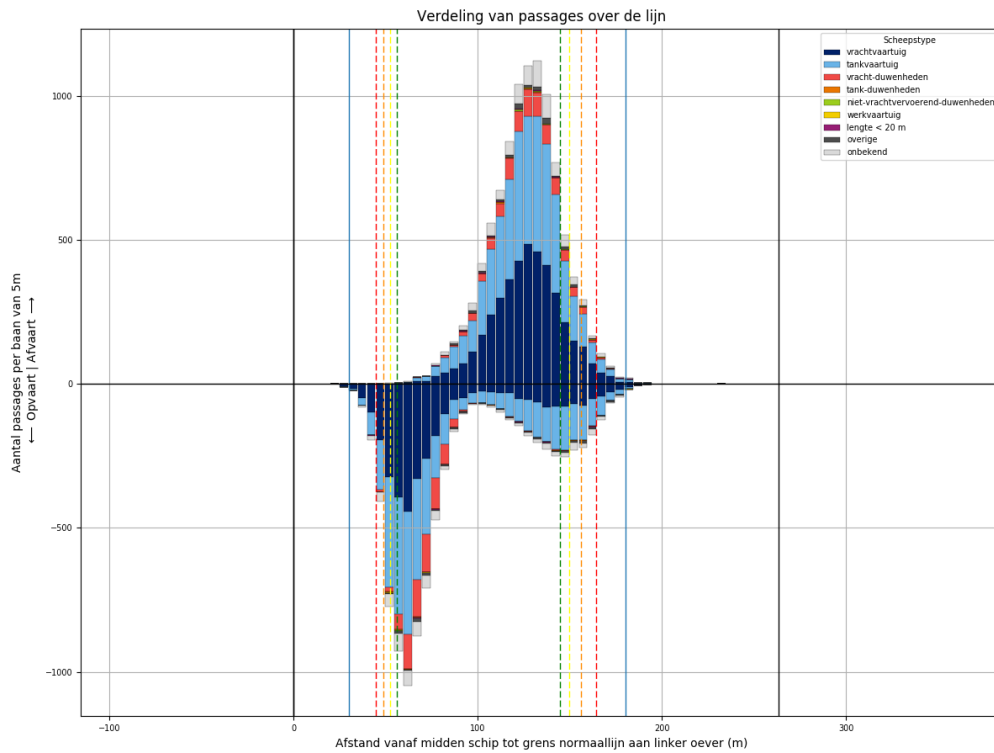
Figuur 218-4 - Koersverdeling van alle schepen bij passage van L928. Passages waarvoor de koers meer dan 30 graden afwijkt van het gemiddelde (per richting), worden niet meegeteld in de tabellen.

Tabel 218-1 - Aantallen passages per scheepstype, richting en grootteklasse voor L928

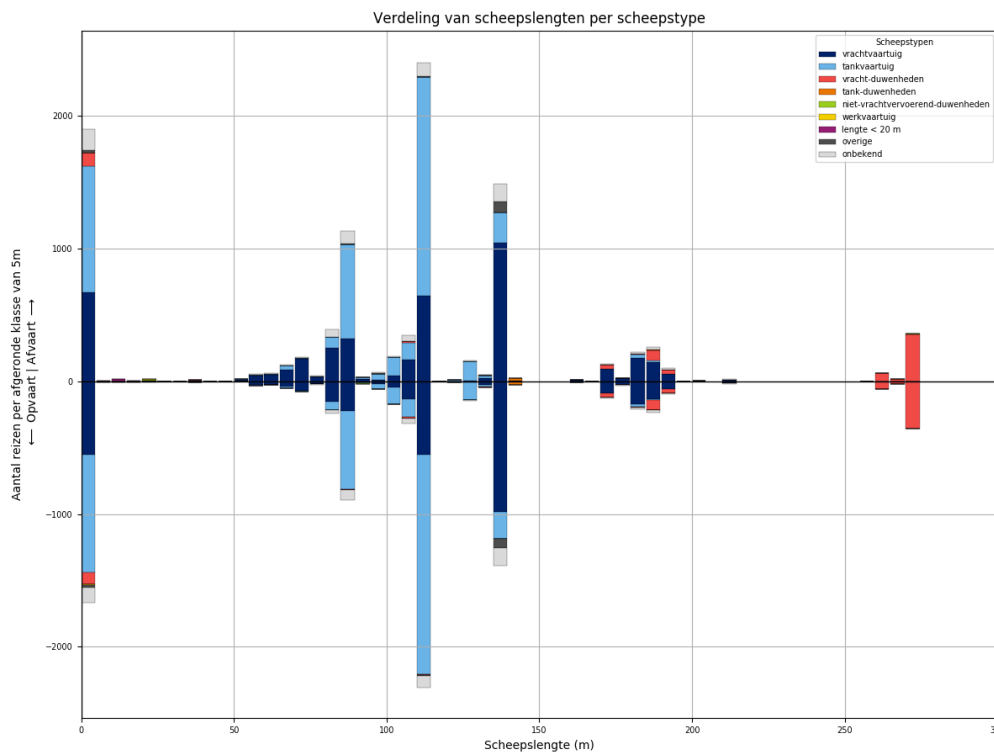
Scheepstype	Richting	Passages totaal	0m - 25m	25m - 50m	50m - 75m	75m - 100m	100m - 125m	125m - 150m	150m - 175m	175m - 200m	>200m
vrachtvaartuig	Af	<b>11957</b>	1879	19	1053	1999	2407	3049	296	1216	39
	Op	<b>9494</b>	1520	7	503	1314	1955	2772	277	1117	29
tankvaartuig	Af	<b>11682</b>	2608	3	175	2426	5262	1097	4	93	14
	Op	<b>10750</b>	2359	3	81	2046	5157	988	6	95	15
vracht-duwenheden	Af	<b>1855</b>	233	16	2	18	23	7	98	405	1053
	Op	<b>1748</b>	226	12	2	13	17	5	88	363	1022
tank-duwenheden	Af	<b>82</b>						74	3	5	
	Op	<b>70</b>					1	66	2	1	
niet-vrachtvervoerend-duwenheden	Af	<b>40</b>	23	6		5	1	1			4
	Op	<b>24</b>	11	5		3	1			1	3
werkvaartuig	Af	<b>21</b>	15	3	1		2				
	Op	<b>11</b>	8		1	1	1				
lengte < 20 m	Af	<b>67</b>	67								
	Op	<b>52</b>	52								
overige	Af	<b>420</b>	82	3	13	29	74	219			
	Op	<b>358</b>	81	3	9	21	41	203			
onbekend	Af	<b>1880</b>	390	2	59	465	432	367	11	113	41
	Op	<b>1562</b>	329	1	24	307	394	338	14	113	42
<b>Totaal</b>	<b>Af</b>	<b>28004</b>	<b>5297</b>	<b>52</b>	<b>1303</b>	<b>4942</b>	<b>8201</b>	<b>4814</b>	<b>412</b>	<b>1832</b>	<b>1151</b>
	<b>Op</b>	<b>24069</b>	<b>4586</b>	<b>31</b>	<b>620</b>	<b>3705</b>	<b>7567</b>	<b>4372</b>	<b>387</b>	<b>1690</b>	<b>1111</b>



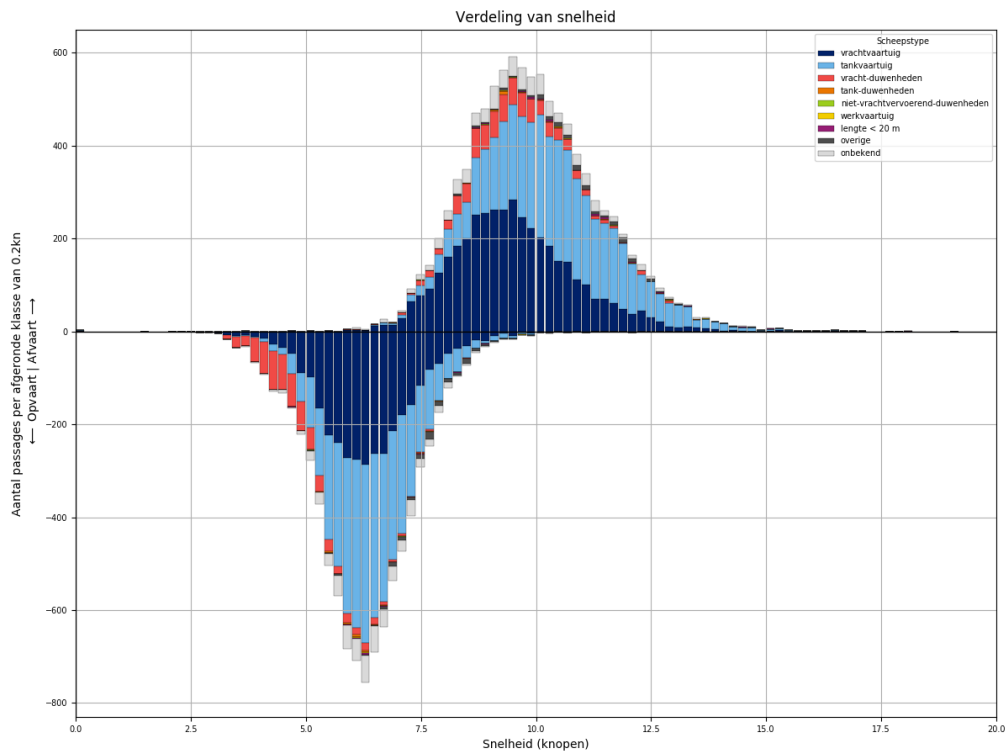
### 219 PASSAGES VAN L928 AFVOERRANGE 1



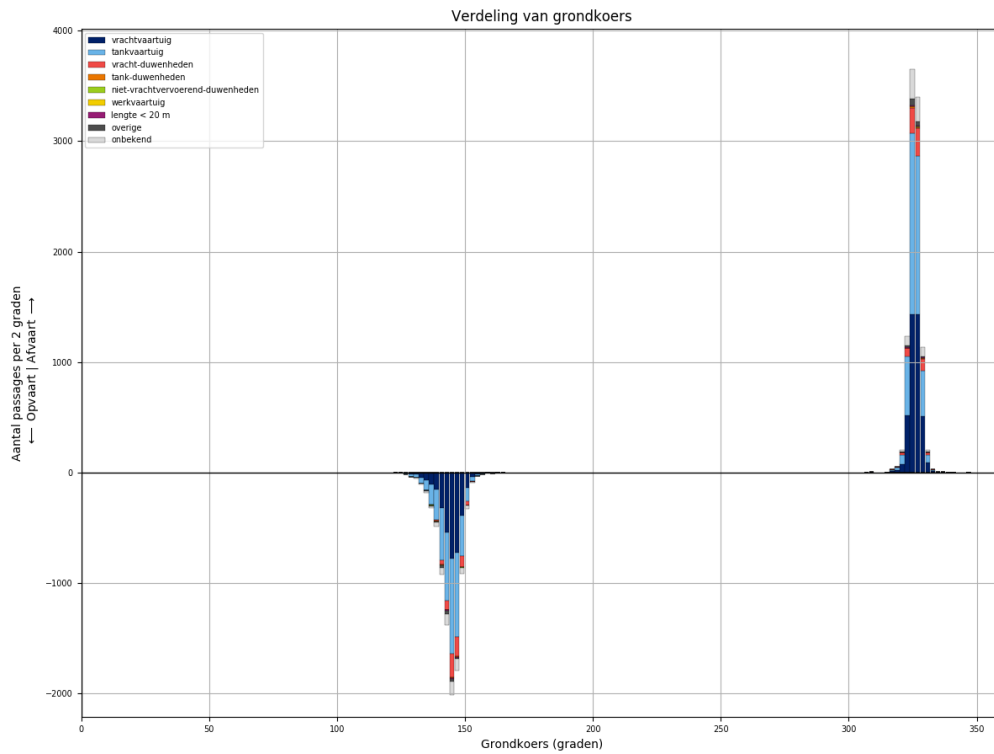
Figuur 219-1 - Verdeling van passage posities over L928



Figuur 219-2 - Lengteverdeling van schepen die L928 passeren



Figuur 219-3 - Snelheidsverdeling van schepen bij passage van L928

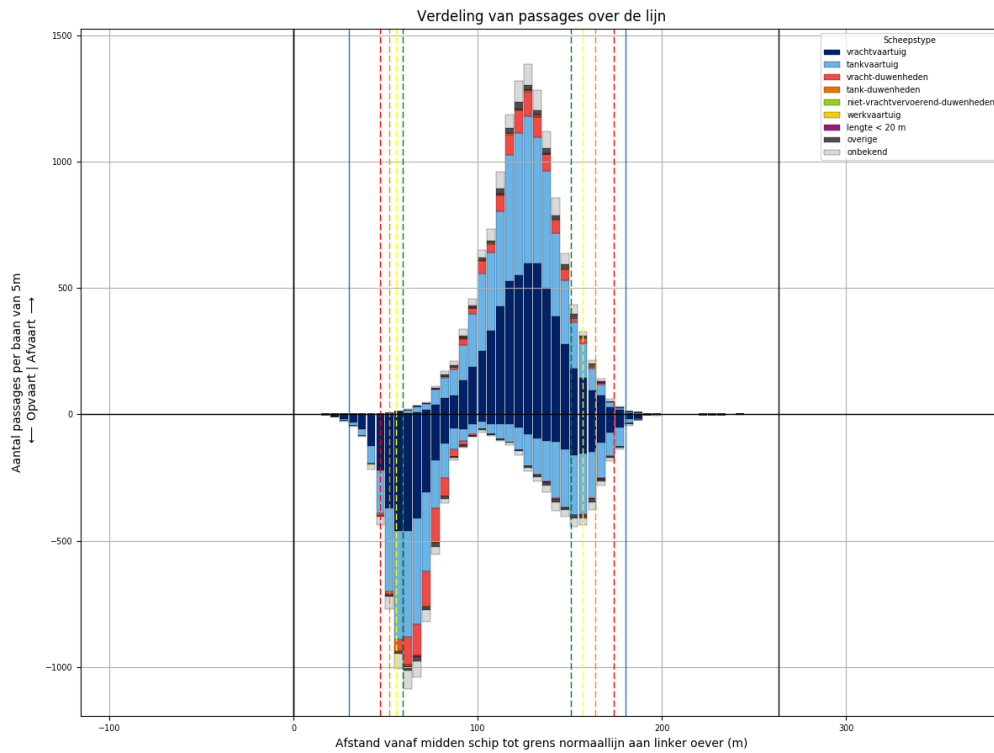


Figuur 219-4 - Koersverdeling van alle schepen bij passage van L928. Passages waarvoor de koers meer dan 30 graden afwijkt van het gemiddelde (per richting), worden niet meegeteld in de tabellen.

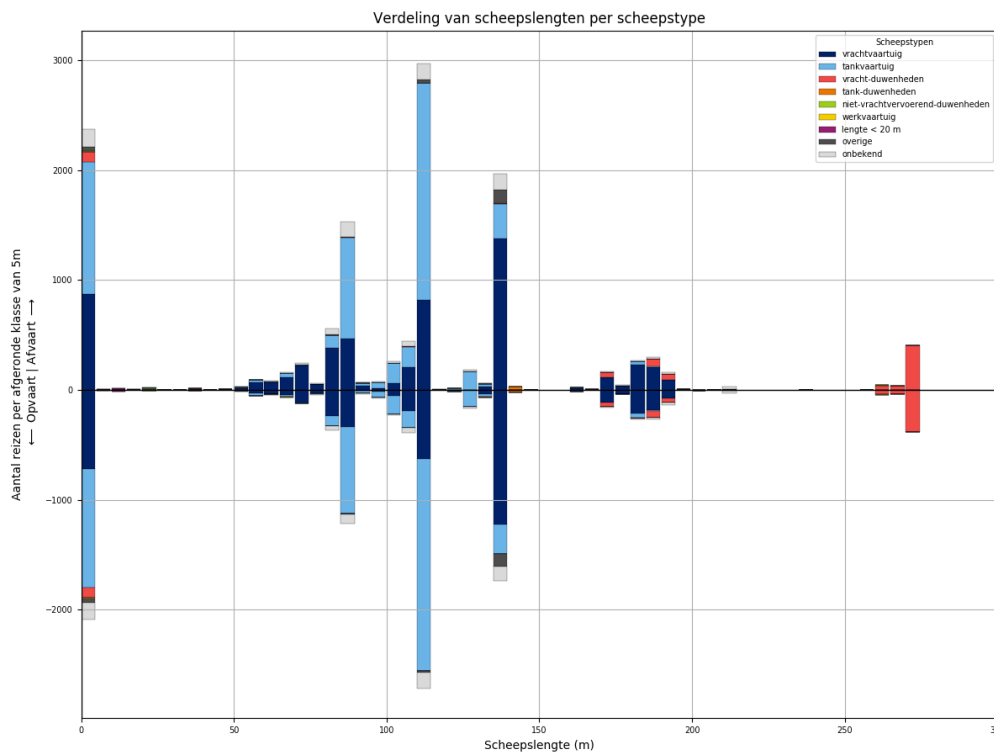
Tabel 219-1 - Aantallen passages per scheepstype, richting en grootteklasse voor L928

Scheepstype	Richting	Passages totaal	0m - 25m	25m - 50m	50m - 75m	75m - 100m	100m - 125m	125m - 150m	150m - 175m	175m - 200m	>200m
vrachtvaartuig	Af	<b>4135</b>	673	5	360	647	850	1074	104	406	16
	Op	<b>3382</b>	552	3	158	418	736	1017	99	388	11
tankvaartuig	Af	<b>4218</b>	956		61	839	1924	398		39	1
	Op	<b>3925</b>	886		28	703	1919	355		32	2
vracht- duwenheden	Af	<b>720</b>	101	5	1	9	15	1	34	115	439
	Op	<b>685</b>	94	4		3	12	1	32	110	429
tank-duwenheden	Af	<b>26</b>						22	1	3	
	Op	<b>26</b>						24	1	1	
niet- vrachtvervoerend- duwenheden	Af	<b>10</b>	6	3							1
	Op	<b>5</b>		3		1				1	
werkvaartuig	Af	<b>9</b>	7	1			1				
	Op	<b>5</b>	4				1				
lengte < 20 m	Af	<b>28</b>	28								
	Op	<b>18</b>	18								
overige	Af	<b>130</b>	21	1	2	11	13	82			
	Op	<b>113</b>	23		1	6	11	72			
onbekend	Af	<b>693</b>	155		23	167	146	140	5	46	11
	Op	<b>554</b>	113		6	114	130	133	4	43	11
<b>Totaal</b>	<b>Af</b>	<b>9969</b>	<b>1947</b>	<b>15</b>	<b>447</b>	<b>1673</b>	<b>2949</b>	<b>1717</b>	<b>144</b>	<b>609</b>	<b>468</b>
	<b>Op</b>	<b>8713</b>	<b>1690</b>	<b>10</b>	<b>193</b>	<b>1245</b>	<b>2809</b>	<b>1602</b>	<b>136</b>	<b>575</b>	<b>453</b>

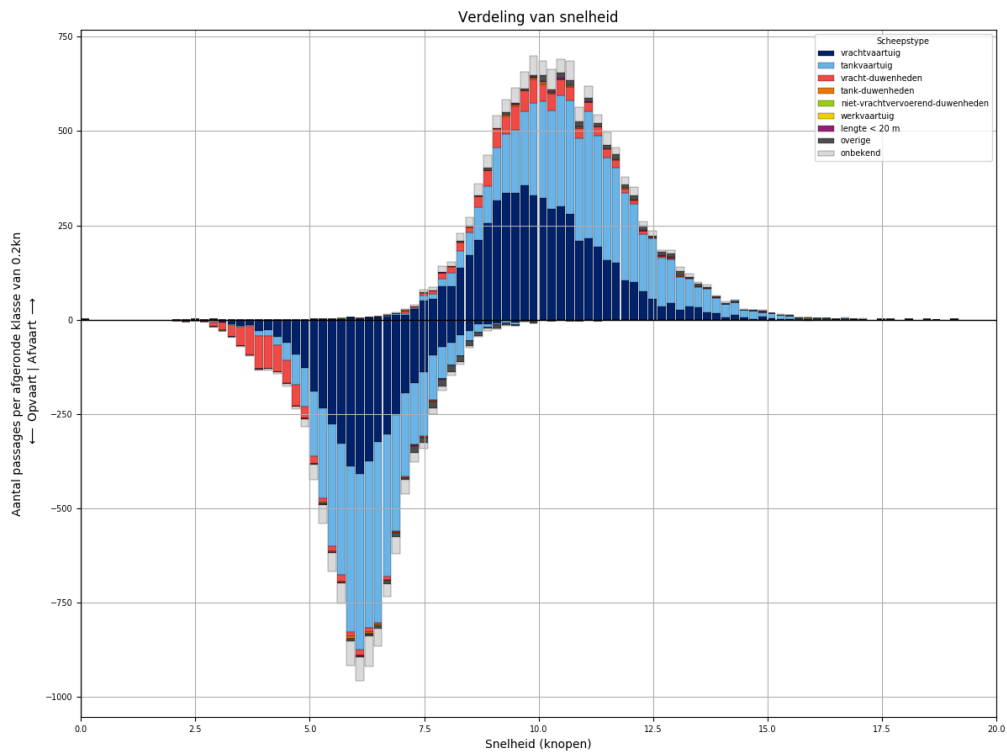
### 220 PASSAGES VAN L928 AFVOERRANGE 2



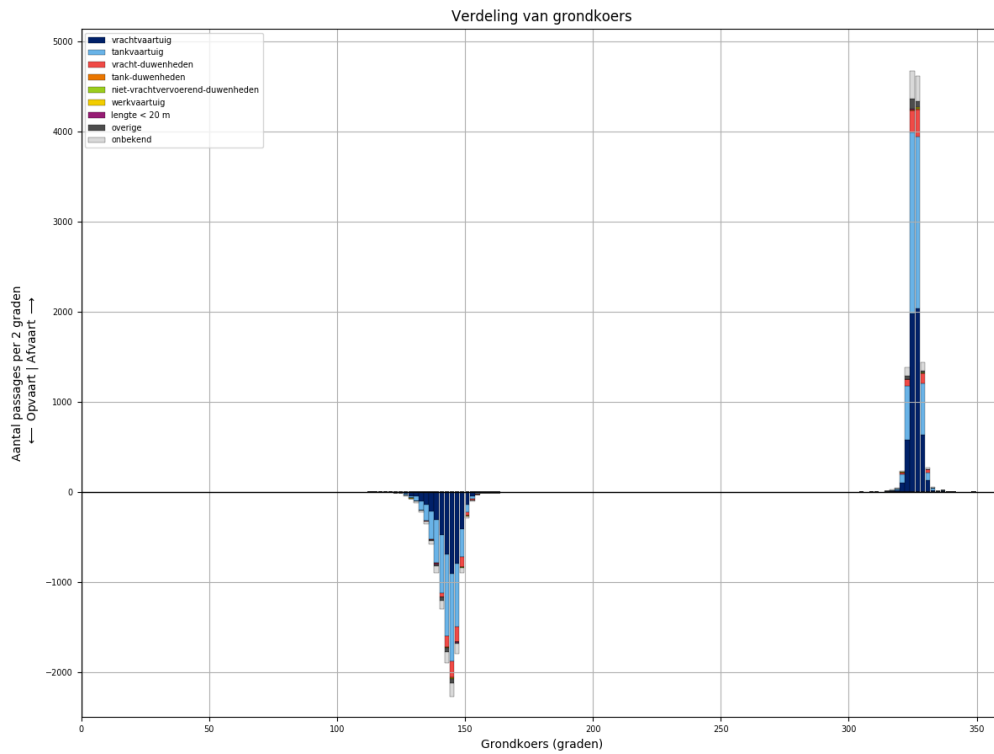
Figuur 220-1 - Verdeling van passage posities over L928



Figuur 220-2 - Lengteverdeling van schepen die L928 passeren



Figuur 220-3 - Snelheidsverdeling van schepen bij passage van L928

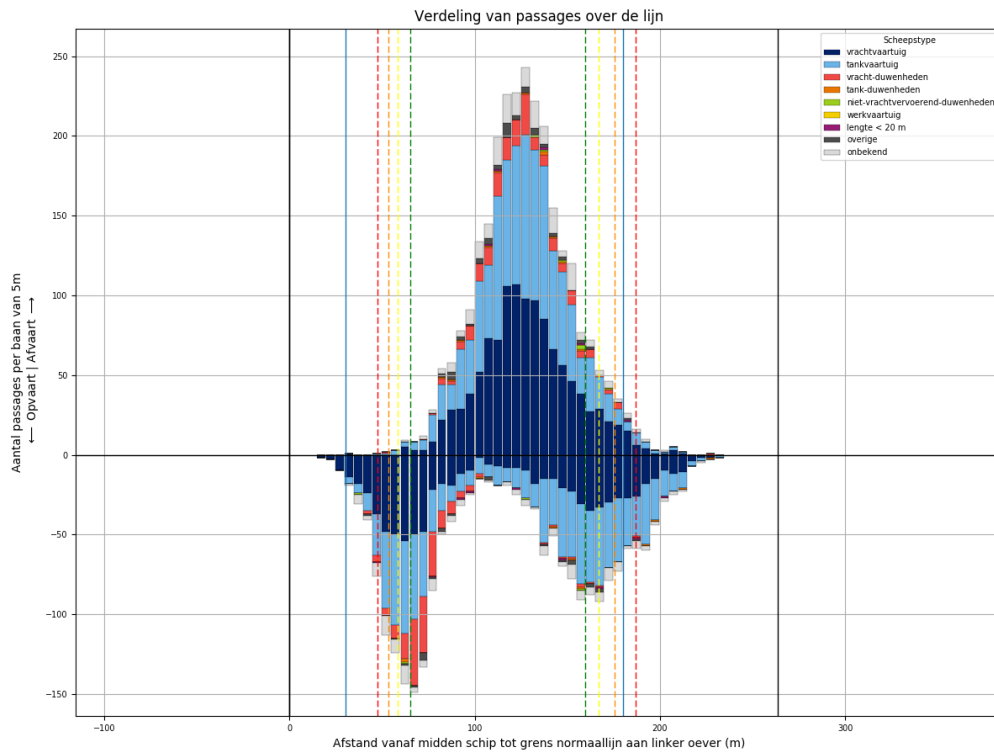


Figuur 220-4 - Koersverdeling van alle schepen bij passage van L928. Passages waarvoor de koers meer dan 30 graden afwijkt van het gemiddelde (per richting), worden niet meegeteld in de tabellen.

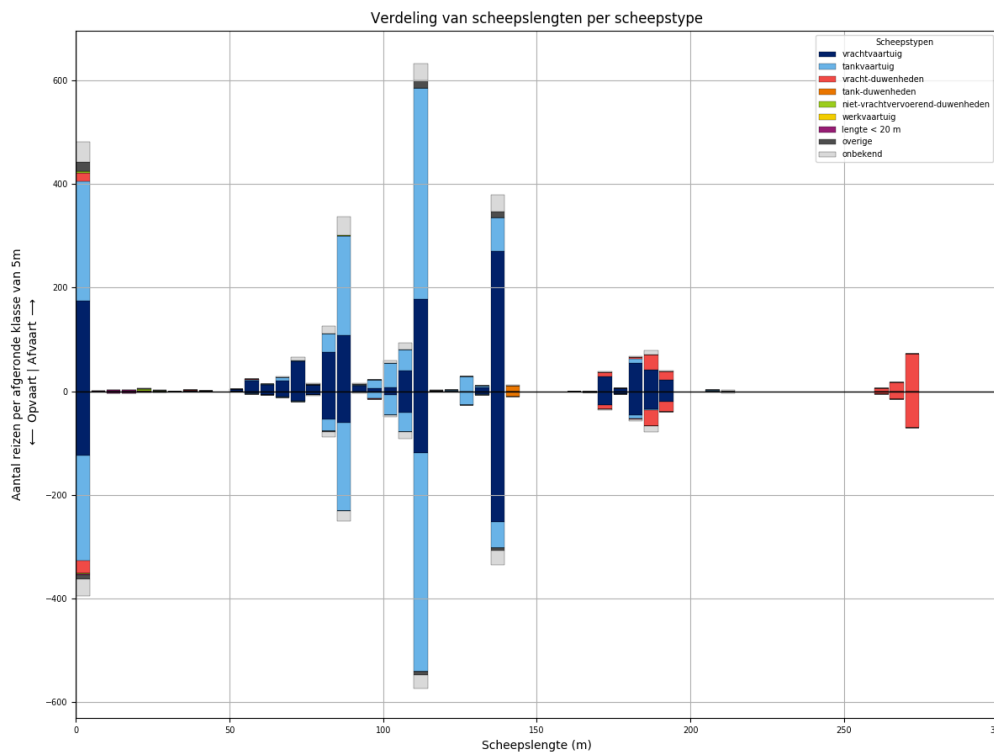
Tabel 220-1 - Aantallen passages per scheepstype, richting en grootteklasse voor L928

Scheepstype	Richting	Passages totaal	0m - 25m	25m - 50m	50m - 75m	75m - 100m	100m - 125m	125m - 150m	150m - 175m	175m - 200m	>200m
vrachtvaartuig	Af	<b>5541</b>	870	11	480	950	1087	1414	135	572	22
	Op	<b>4400</b>	721	3	248	634	873	1260	125	518	18
tankvaartuig	Af	<b>5328</b>	1208	2	88	1116	2356	507	4	38	9
	Op	<b>4850</b>	1079	1	40	956	2261	450	6	48	9
vracht- duwenheden	Af	<b>782</b>	99	9		6	8	6	46	124	484
	Op	<b>722</b>	98	7	2	5	4	4	38	103	461
tank-duwenheden	Af	<b>35</b>						31	2	2	
	Op	<b>25</b>					1	23	1		
niet- vrachtvervoerend- duwenheden	Af	<b>18</b>	9	1		4		1			3
	Op	<b>11</b>	4	1		2	1				3
werkvaartuig	Af	<b>10</b>	7	1	1		1				
	Op	<b>5</b>	4		1						
lengte < 20 m	Af	<b>28</b>	28								
	Op	<b>22</b>	22								
overige	Af	<b>224</b>	37	1	8	14	42	122			
	Op	<b>197</b>	43		7	11	21	115			
onbekend	Af	<b>819</b>	162	2	23	200	201	161	4	45	21
	Op	<b>713</b>	155		13	132	191	149	8	44	21
<b>Totaal</b>	<b>Af</b>	<b>12785</b>	<b>2420</b>	<b>27</b>	<b>600</b>	<b>2290</b>	<b>3695</b>	<b>2242</b>	<b>191</b>	<b>781</b>	<b>539</b>
	<b>Op</b>	<b>10945</b>	<b>2126</b>	<b>12</b>	<b>311</b>	<b>1740</b>	<b>3352</b>	<b>2001</b>	<b>178</b>	<b>713</b>	<b>512</b>

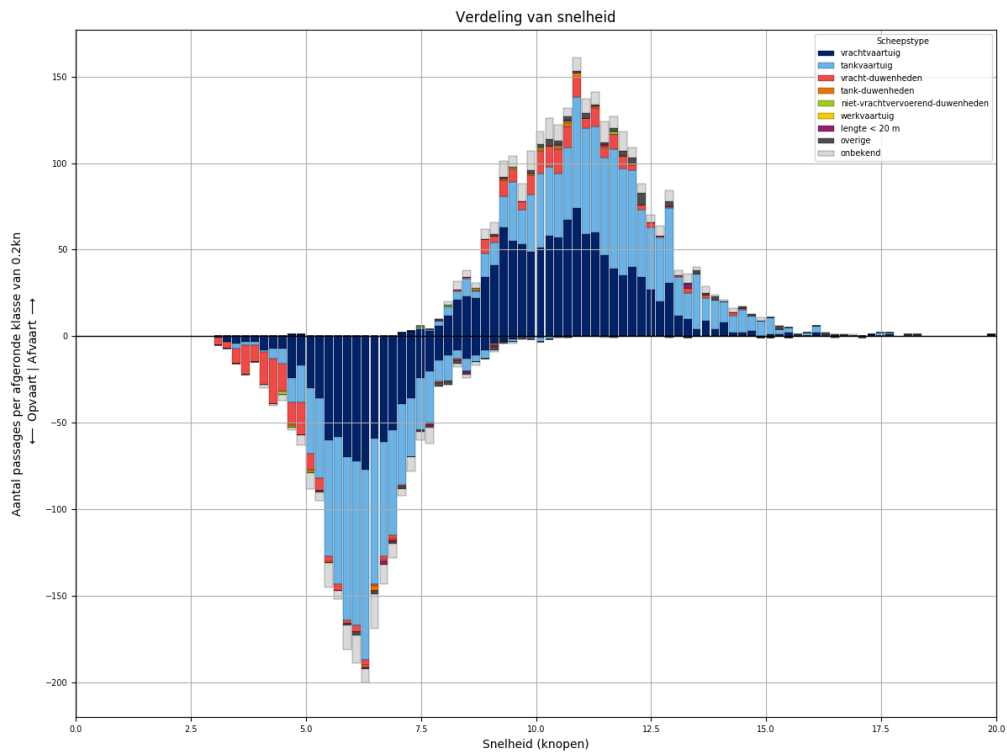
### 221 PASSAGES VAN L928 AFVOERRANGE 3



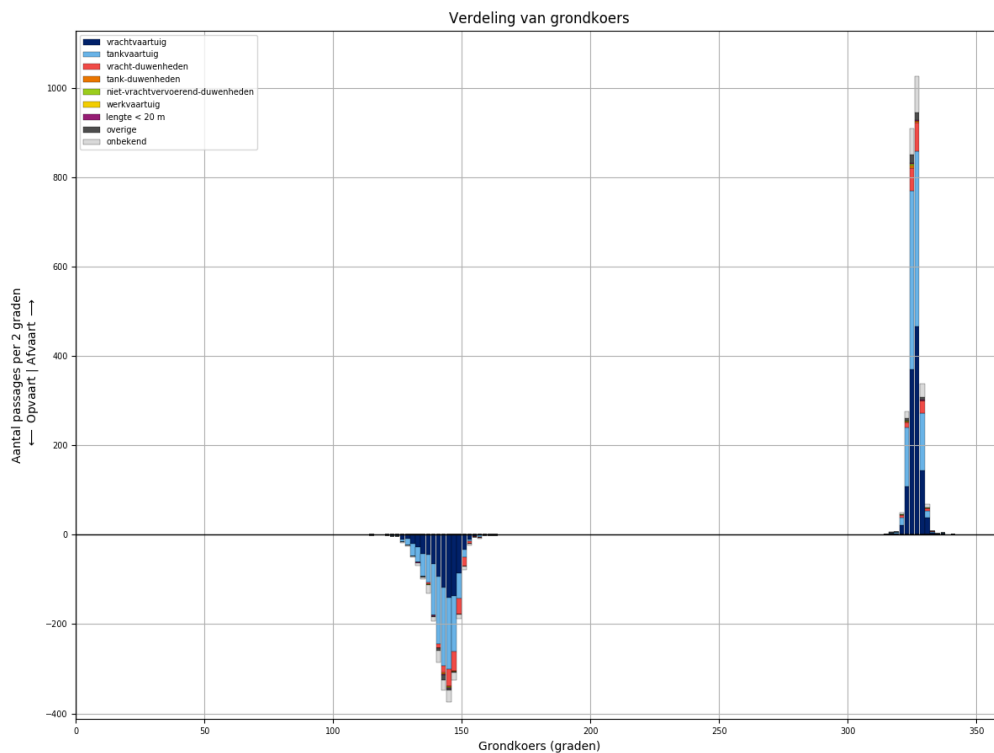
Figuur 221-1 - Verdeling van passage posities over L928



Figuur 221-2 - Lengteverdeling van schepen die L928 passeren



*Figuur 221-3 - Snelheidsverdeling van schepen bij passage van L928*



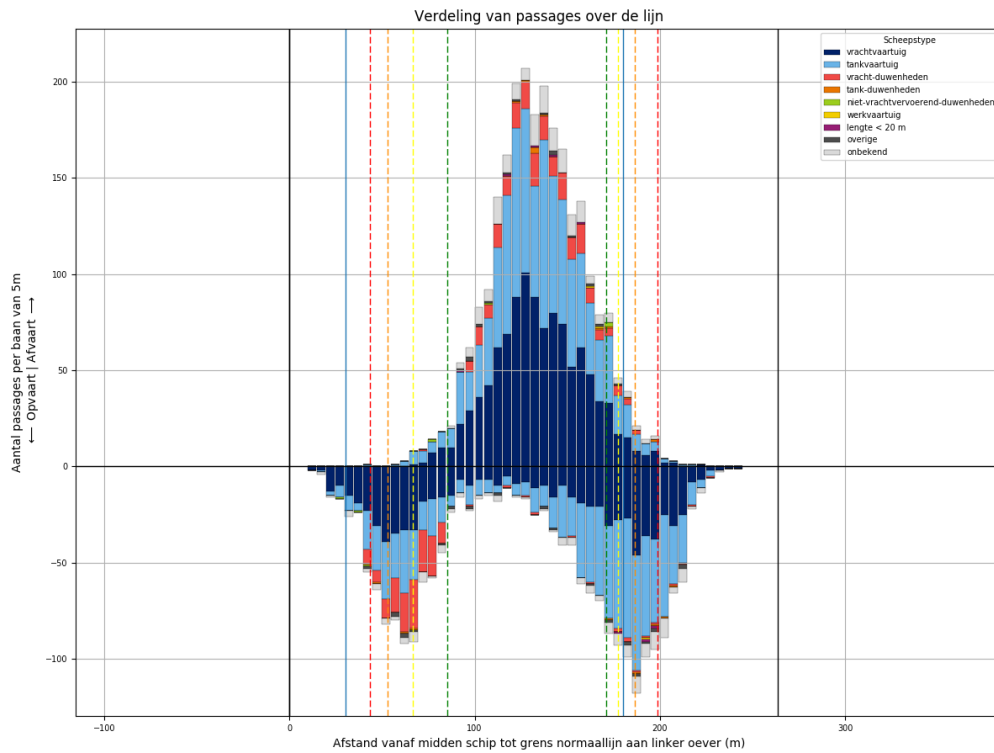
*Figuur 221-4 - Koersverdeling van alle schepen bij passage van L928. Passages waarvoor de koers meer dan 30 graden afwijkt van het gemiddelde (per richting), worden niet meegeteld in de tabellen.*



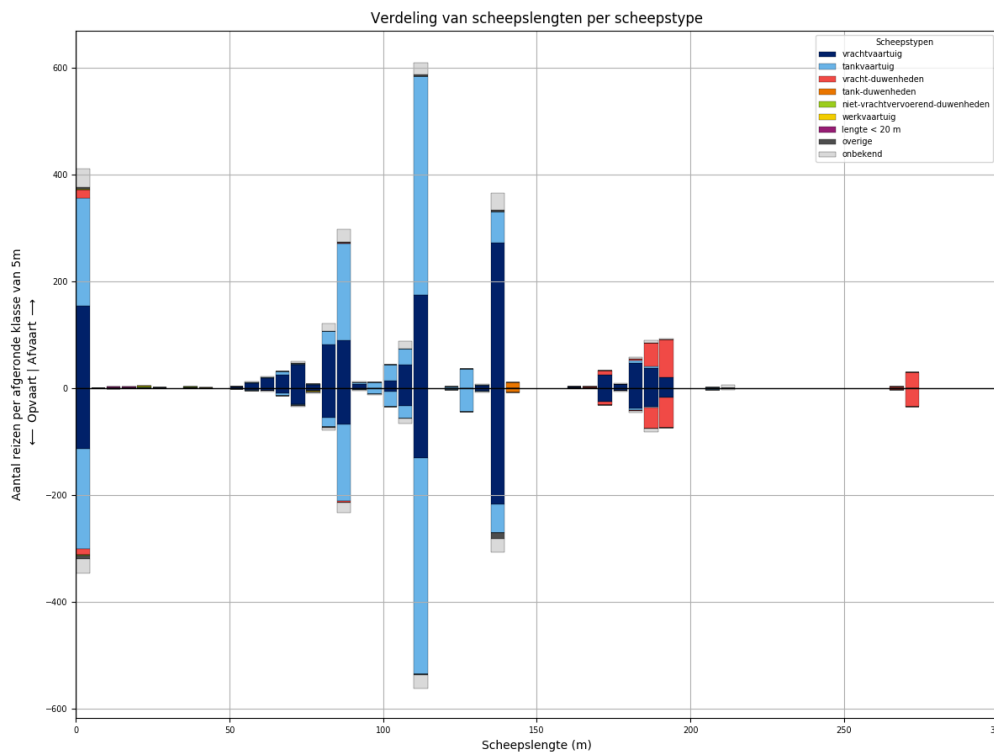
Tabel 221-1 - Aantallen passages per scheepstype, richting en grootteklasse voor L928

Scheepstype	Richting	Passages totaal	0m - 25m	25m - 50m	50m - 75m	75m - 100m	100m - 125m	125m - 150m	150m - 175m	175m - 200m	>200m
vrachtvaartuig	Af	<b>1160</b>	174	2	113	213	227	278	29	124	
	Op	<b>855</b>	124		42	128	169	257	27	108	
tankvaartuig	Af	<b>1094</b>	232		14	245	496	96		8	3
	Op	<b>1002</b>	204		3	205	499	81		9	1
vracht- duwenheden	Af	<b>170</b>	17	2	1	1			7	47	95
	Op	<b>178</b>	23	1		1			11	52	90
tank-duwenheden	Af	<b>11</b>						11			
	Op	<b>10</b>						10			
niet- vrachtvervoerend- duwenheden	Af	<b>8</b>	5	1		1	1				
	Op	<b>4</b>	4								
werkvaartuig	Af	<b>0</b>									
	Op	<b>0</b>									
lengte < 20 m	Af	<b>6</b>	6								
	Op	<b>9</b>	9								
overige	Af	<b>51</b>	20	1		2	16	12			
	Op	<b>25</b>	9	3		1	7	5			
onbekend	Af	<b>199</b>	38		7	54	50	33	2	12	3
	Op	<b>158</b>	33	1	2	33	41	27	2	14	5
<b>Totaal</b>	<b>Af</b>	<b>2699</b>	<b>492</b>	<b>6</b>	<b>135</b>	<b>516</b>	<b>790</b>	<b>430</b>	<b>38</b>	<b>191</b>	<b>101</b>
	<b>Op</b>	<b>2241</b>	<b>406</b>	<b>5</b>	<b>47</b>	<b>368</b>	<b>716</b>	<b>380</b>	<b>40</b>	<b>183</b>	<b>96</b>

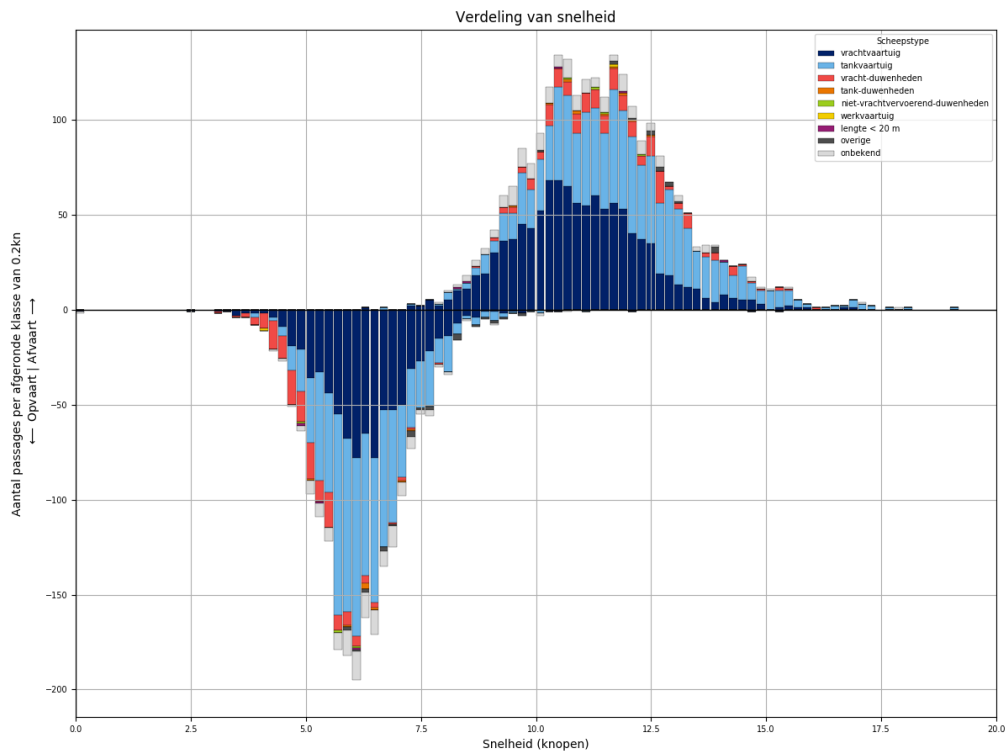
### 222 PASSAGES VAN L928 AFVOERRANGE 4



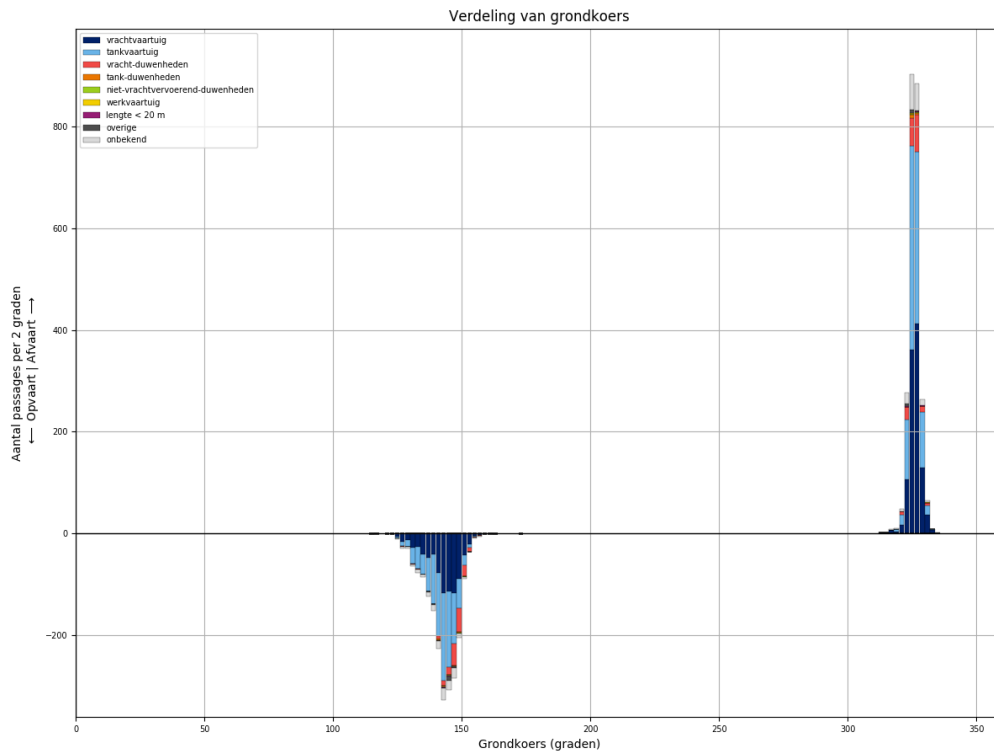
Figuur 222-1 - Verdeling van passage posities over L928



Figuur 222-2 - Lengteverdeling van schepen die L928 passeren



Figuur 222-3 - Snelheidsverdeling van schepen bij passage van L928

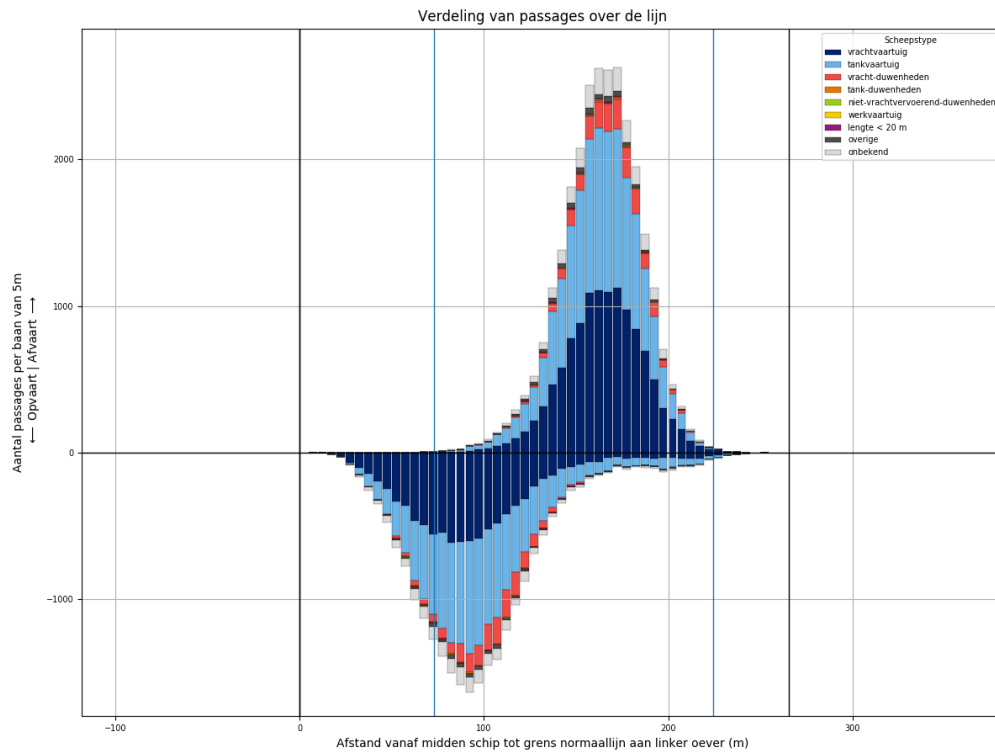


Figuur 222-4 - Koersverdeling van alle schepen bij passage van L928. Passages waarvoor de koers meer dan 30 graden afwijkt van het gemiddelde (per richting), worden niet meegeteld in de tabellen.

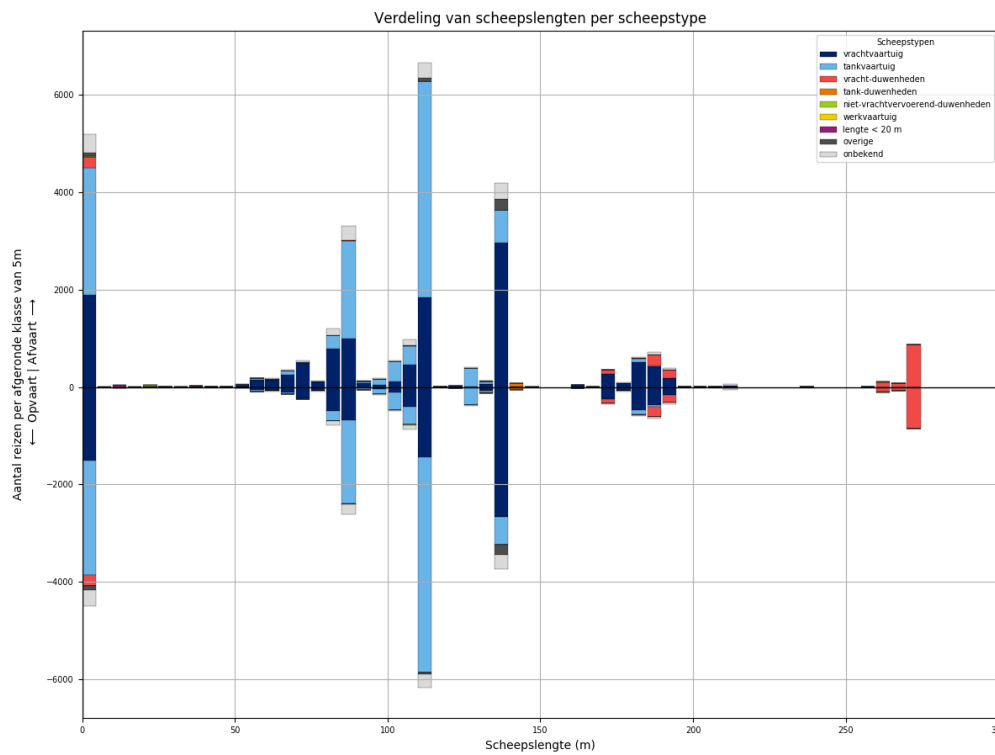
Tabel 222-1 - Aantallen passages per scheepstype, richting en grootteklasse voor L928

Scheepstype	Richting	Passages totaal	0m - 25m	25m - 50m	50m - 75m	75m - 100m	100m - 125m	125m - 150m	150m - 175m	175m - 200m	>200m
vrachtvaartuig	Af	<b>1081</b>	154	1	98	183	231	276	26	112	
	Op	<b>816</b>	114	1	52	131	171	224	26	97	
tankvaartuig	Af	<b>1011</b>	202	1	11	220	473	95		8	1
	Op	<b>942</b>	187	2	9	174	462	99		6	3
vracht-duwenheden	Af	<b>179</b>	16			2			11	118	32
	Op	<b>158</b>	11			4	1		6	97	39
tank-duwenheden	Af	<b>10</b>						10			
	Op	<b>8</b>						8			
niet-vrachtvervoerend-duwenheden	Af	<b>4</b>	3	1							
	Op	<b>3</b>	3								
werkvaartuig	Af	<b>2</b>	1	1							
	Op	<b>1</b>				1					
lengte < 20 m	Af	<b>5</b>	5								
	Op	<b>3</b>	3								
overige	Af	<b>14</b>	4		2	2	3	3			
	Op	<b>22</b>	6		1	3	2	10			
onbekend	Af	<b>163</b>	35		6	39	35	32		10	6
	Op	<b>134</b>	27		3	28	32	28		11	5
<b>Totaal</b>	<b>Af</b>	<b>2469</b>	<b>420</b>	<b>4</b>	<b>117</b>	<b>446</b>	<b>742</b>	<b>416</b>	<b>37</b>	<b>248</b>	<b>39</b>
	<b>Op</b>	<b>2087</b>	<b>351</b>	<b>3</b>	<b>65</b>	<b>341</b>	<b>668</b>	<b>369</b>	<b>32</b>	<b>211</b>	<b>47</b>

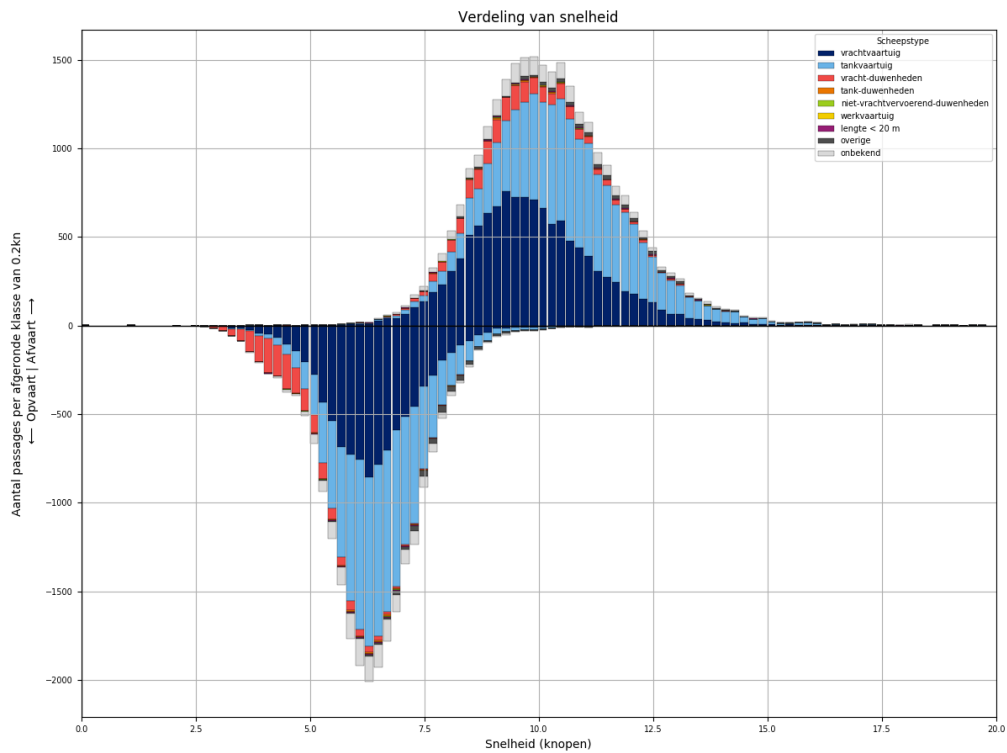
## 223 PASSAGES VAN L929 ALLE AFVOERRANGES



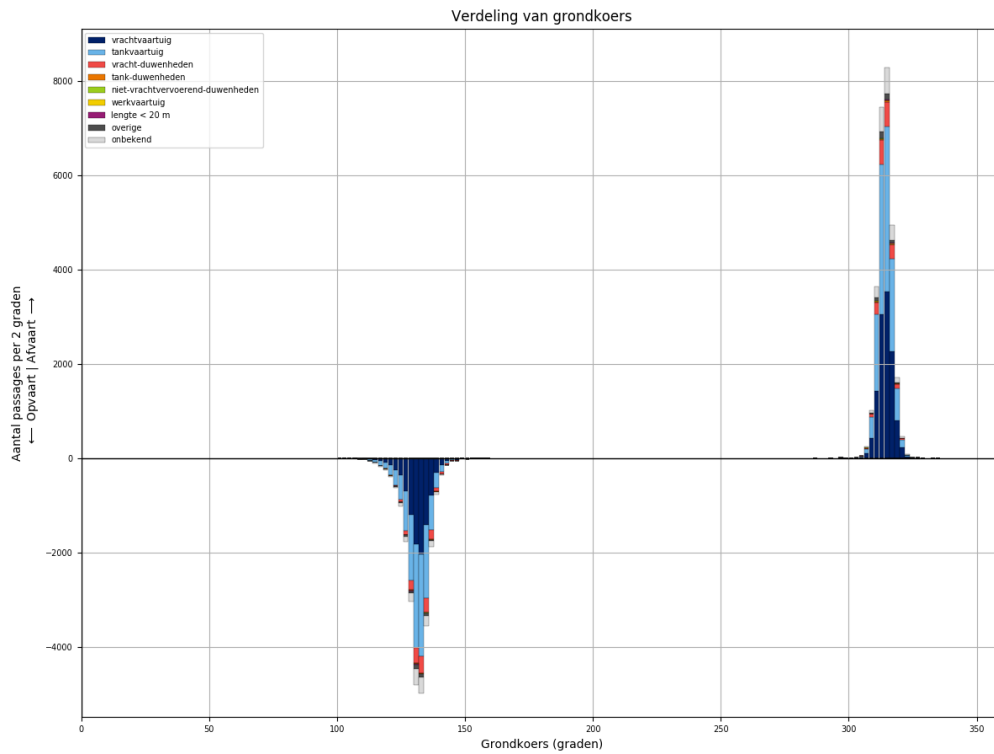
Figuur 223-1 - Verdeling van passage posities over L929



Figuur 223-2 - Lengteverdeling van schepen die L929 passeren



*Figuur 223-3 - Snelheidsverdeling van schepen bij passage van L929*

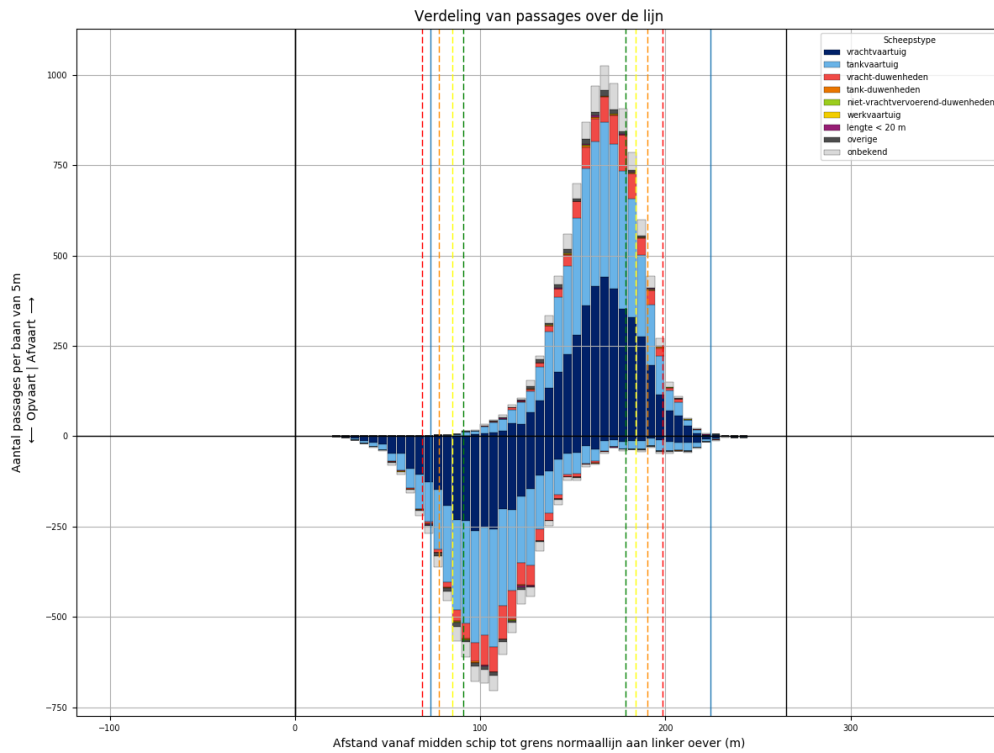


*Figuur 223-4 - Koersverdeling van alle schepen bij passage van L929. Passages waarvoor de koers meer dan 30 graden afwijkt van het gemiddelde (per richting), worden niet meegeteld in de tabellen.*

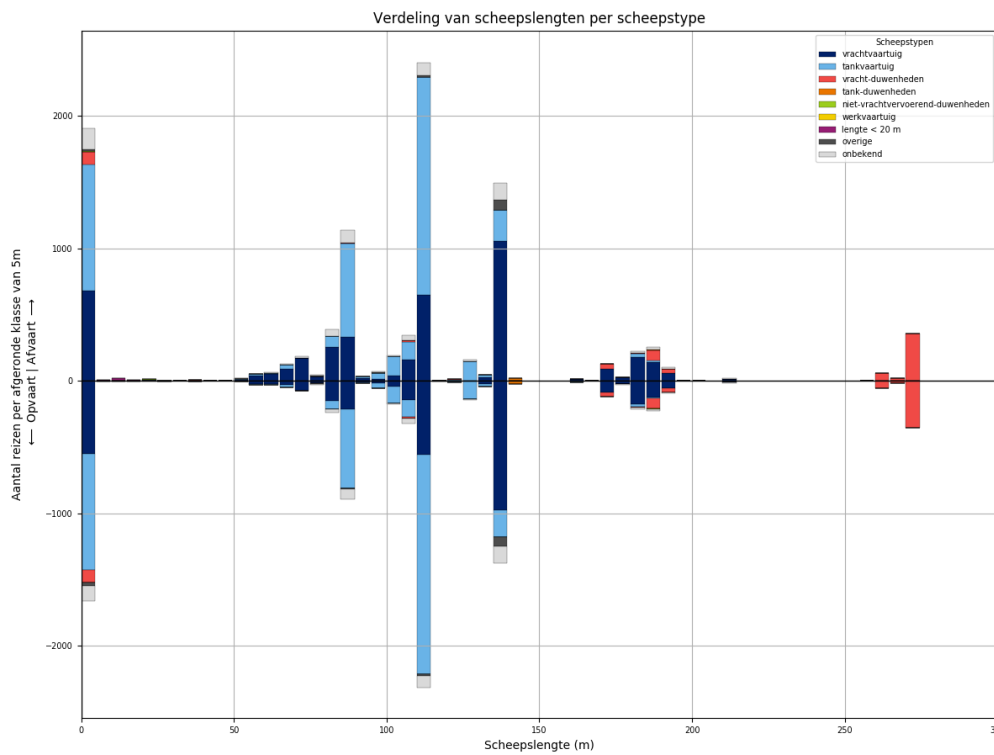
Tabel 223-1 - Aantallen passages per scheepstype, richting en grootteklasse voor L929

Scheepstype	Richting	Passages totaal	0m - 25m	25m - 50m	50m - 75m	75m - 100m	100m - 125m	125m - 150m	150m - 175m	175m - 200m	>200m
vrachtvaartuig	Af	<b>11975</b>	1895	19	1061	1997	2414	3041	294	1215	39
	Op	<b>9454</b>	1513	7	498	1316	1966	2745	274	1109	26
tankvaartuig	Af	<b>11716</b>	2618	3	178	2441	5264	1102	5	90	15
	Op	<b>10749</b>	2346	3	81	2051	5166	982	7	99	14
vracht- duwenheden	Af	<b>1838</b>	230	15	2	16	22	7	96	395	1055
	Op	<b>1756</b>	225	13	2	12	19	5	87	366	1027
tank-duwenheden	Af	<b>79</b>						73	2	4	
	Op	<b>68</b>					1	64	2	1	
niet- vrachtvervoerend- duwenheden	Af	<b>40</b>	23	6		5	1	1			4
	Op	<b>25</b>	10	5		4	1			1	4
werkvaartuig	Af	<b>18</b>	11	3	2		2				
	Op	<b>7</b>	4		1	1	1				
lengte < 20 m	Af	<b>67</b>	67								
	Op	<b>56</b>	56								
overige	Af	<b>414</b>	75	4	12	28	75	220			
	Op	<b>355</b>	81	3	9	21	42	199			
onbekend	Af	<b>1859</b>	383	2	58	461	436	356	10	112	41
	Op	<b>1540</b>	333	1	24	299	390	331	14	109	39
<b>Totaal</b>	<b>Af</b>	<b>28006</b>	<b>5302</b>	<b>52</b>	<b>1313</b>	<b>4948</b>	<b>8214</b>	<b>4800</b>	<b>407</b>	<b>1816</b>	<b>1154</b>
	<b>Op</b>	<b>24010</b>	<b>4568</b>	<b>32</b>	<b>615</b>	<b>3704</b>	<b>7586</b>	<b>4326</b>	<b>384</b>	<b>1685</b>	<b>1110</b>

### 224 PASSAGES VAN L929 AFVOERRANGE 1

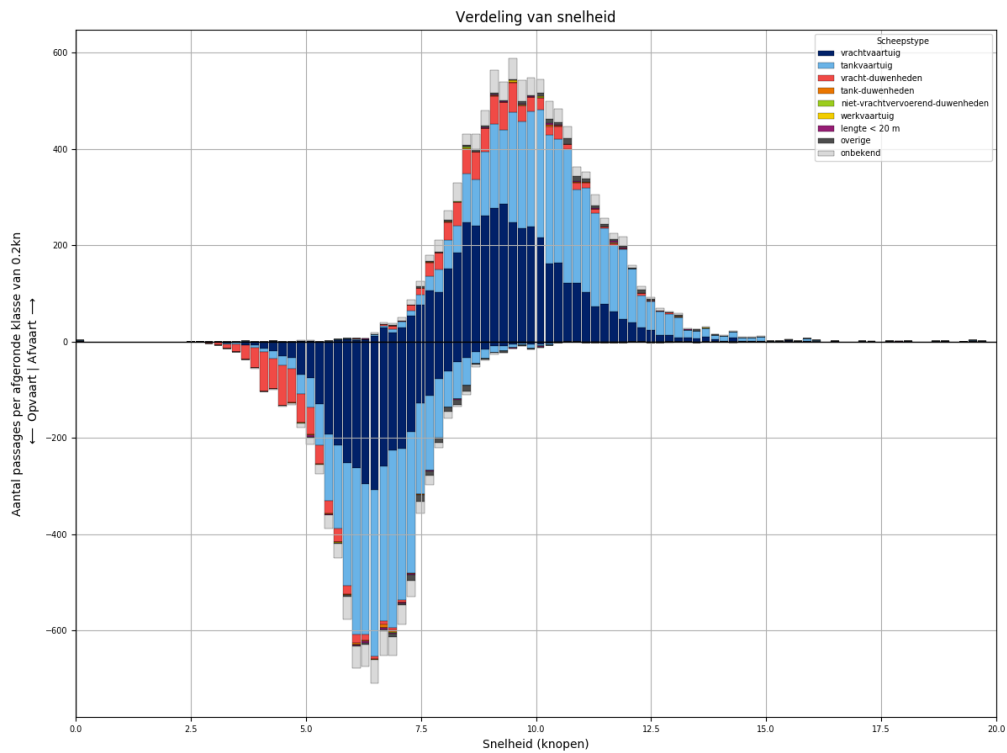


Figuur 224-1 - Verdeling van passage posities over L929

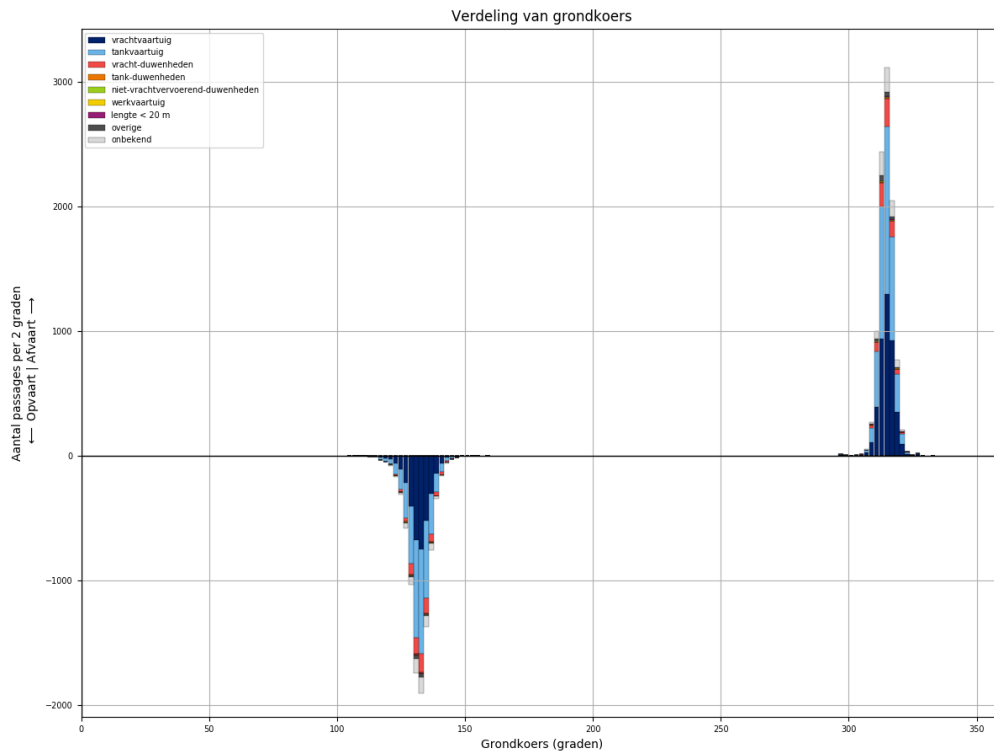


Figuur 224-2 - Lengteverdeling van schepen die L929 passeren





Figuur 224-3 - Snelheidsverdeling van schepen bij passage van L929

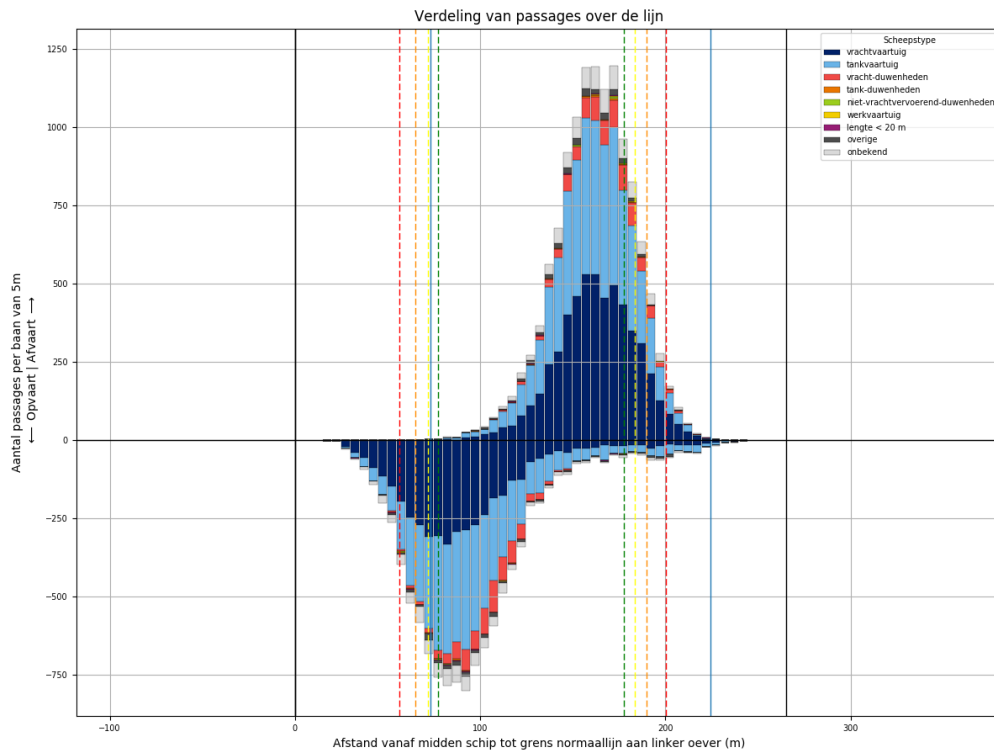


Figuur 224-4 - Koersverdeling van alle schepen bij passage van L929. Passages waarvoor de koers meer dan 30 graden afwijkt van het gemiddelde (per richting), worden niet meegeteld in de tabellen.

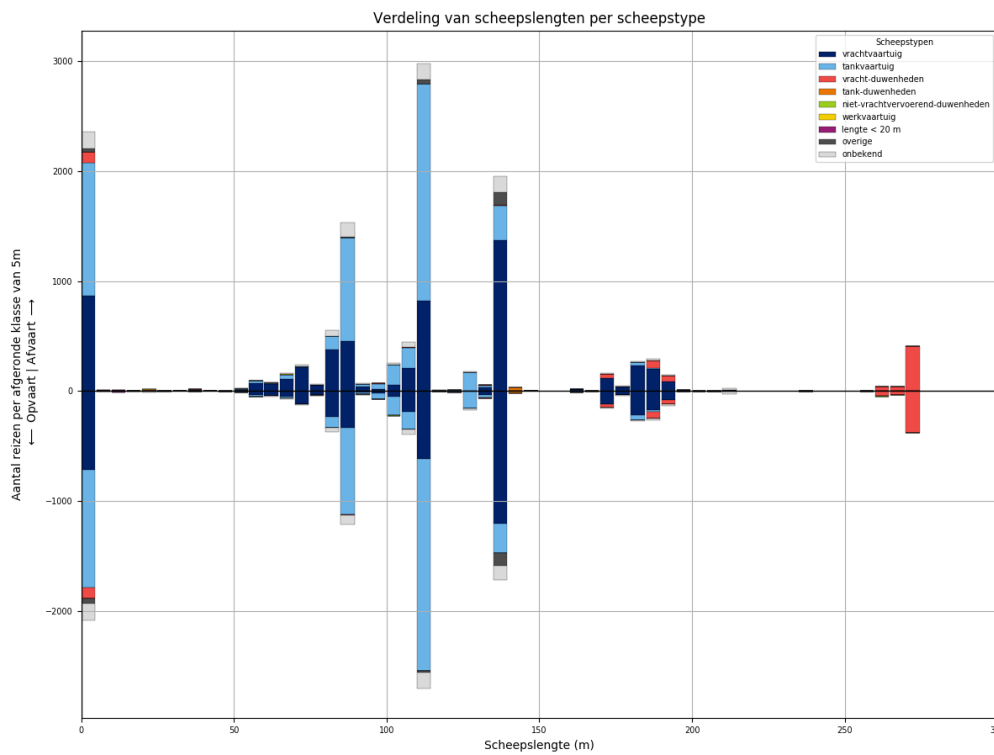
Tabel 224-1 - Aantallen passages per scheepstype, richting en grootteklasse voor L929

Scheepstype	Richting	Passages totaal	0m - 25m	25m - 50m	50m - 75m	75m - 100m	100m - 125m	125m - 150m	150m - 175m	175m - 200m	>200m
vrachtvaartuig	Af	<b>4167</b>	684	5	359	657	851	1083	105	407	16
	Op	<b>3373</b>	554	3	158	414	744	1010	96	385	9
tankvaartuig	Af	<b>4221</b>	957		63	835	1927	402		36	1
	Op	<b>3921</b>	877		27	704	1926	354	1	30	2
vracht- duwenheden	Af	<b>711</b>	97	4	1	9	14	1	34	113	438
	Op	<b>686</b>	93	5		3	13	1	31	111	429
tank-duwenheden	Af	<b>25</b>						21	1	3	
	Op	<b>25</b>						23	1	1	
niet- vrachtvervoerend- duwenheden	Af	<b>10</b>	6	3							1
	Op	<b>6</b>		3		2				1	
werkvaartuig	Af	<b>6</b>	4	1			1				
	Op	<b>2</b>	1				1				
lengte < 20 m	Af	<b>29</b>	29								
	Op	<b>20</b>	20								
overige	Af	<b>128</b>	19	1	2	10	13	83			
	Op	<b>116</b>	24		1	7	13	71			
onbekend	Af	<b>684</b>	155		23	163	148	135	4	46	10
	Op	<b>552</b>	119		6	110	132	128	4	43	10
<b>Totaal</b>	<b>Af</b>	<b>9981</b>	<b>1951</b>	<b>14</b>	<b>448</b>	<b>1674</b>	<b>2954</b>	<b>1725</b>	<b>144</b>	<b>605</b>	<b>466</b>
	<b>Op</b>	<b>8701</b>	<b>1688</b>	<b>11</b>	<b>192</b>	<b>1240</b>	<b>2829</b>	<b>1587</b>	<b>133</b>	<b>571</b>	<b>450</b>

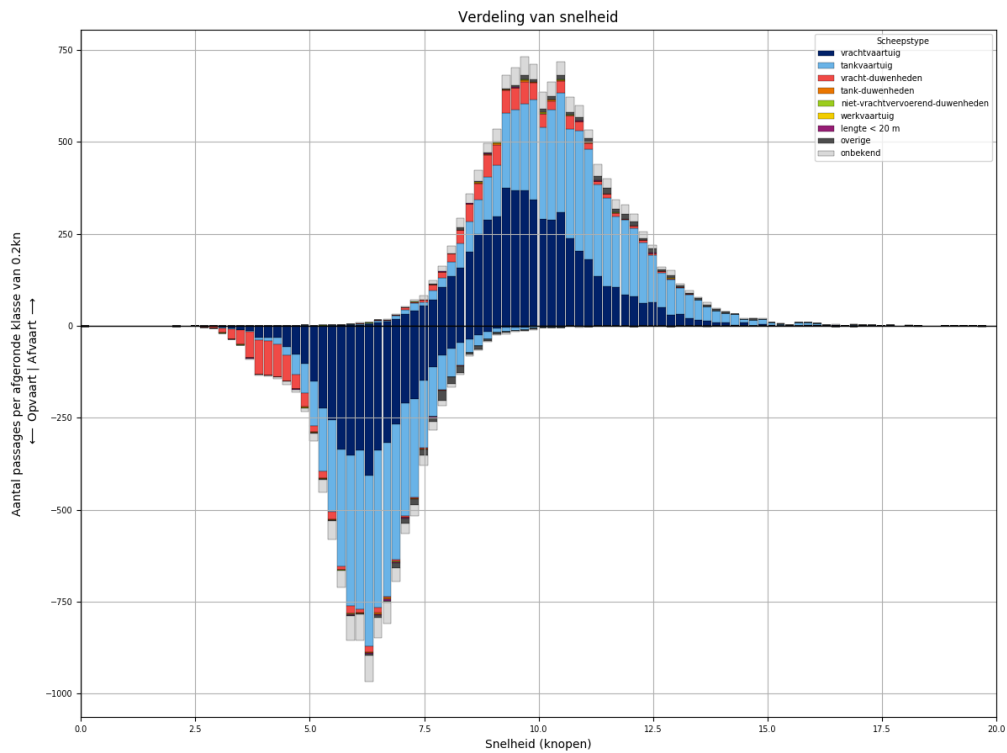
### 225 PASSAGES VAN L929 AFVOERRANGE 2



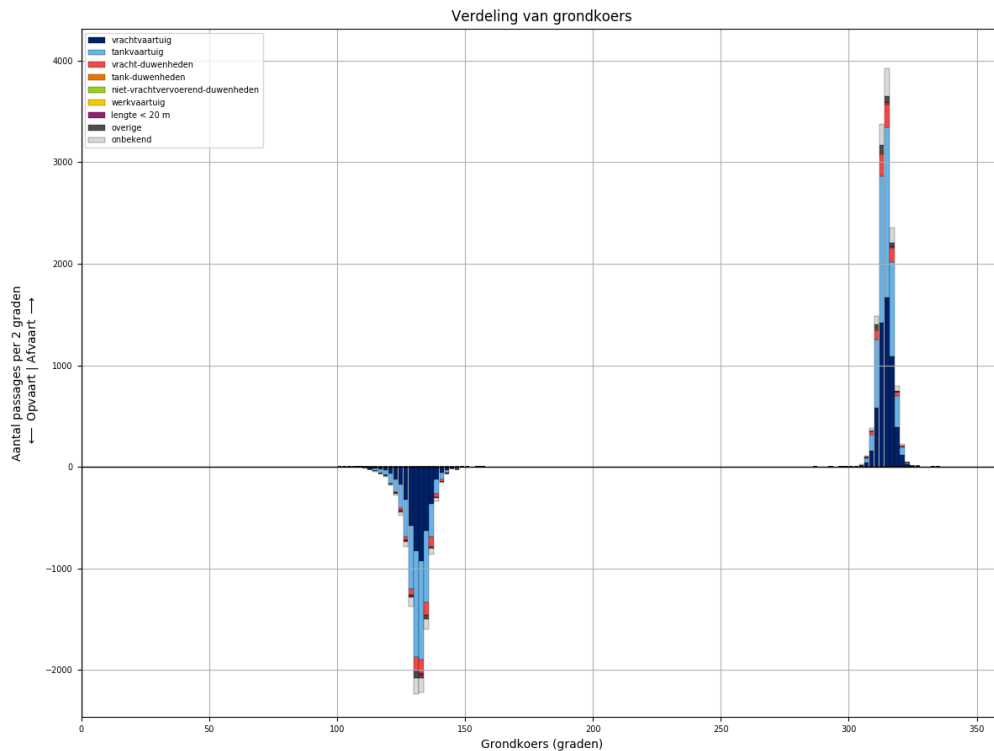
Figuur 225-1 - Verdeling van passage posities over L929



Figuur 225-2 - Lengteverdeling van schepen die L929 passeren



*Figuur 225-3 - Snelheidsverdeling van schepen bij passage van L929*

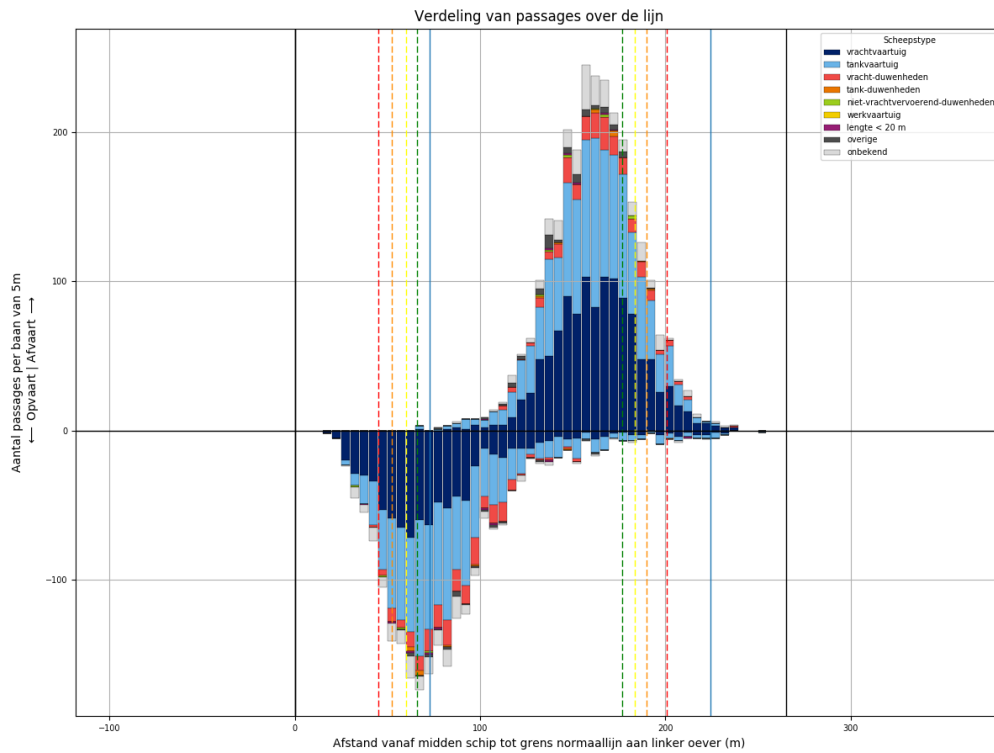


*Figuur 225-4 - Koersverdeling van alle schepen bij passage van L929. Passages waarvoor de koers meer dan 30 graden afwijkt van het gemiddelde (per richting), worden niet meegeteld in de tabellen.*

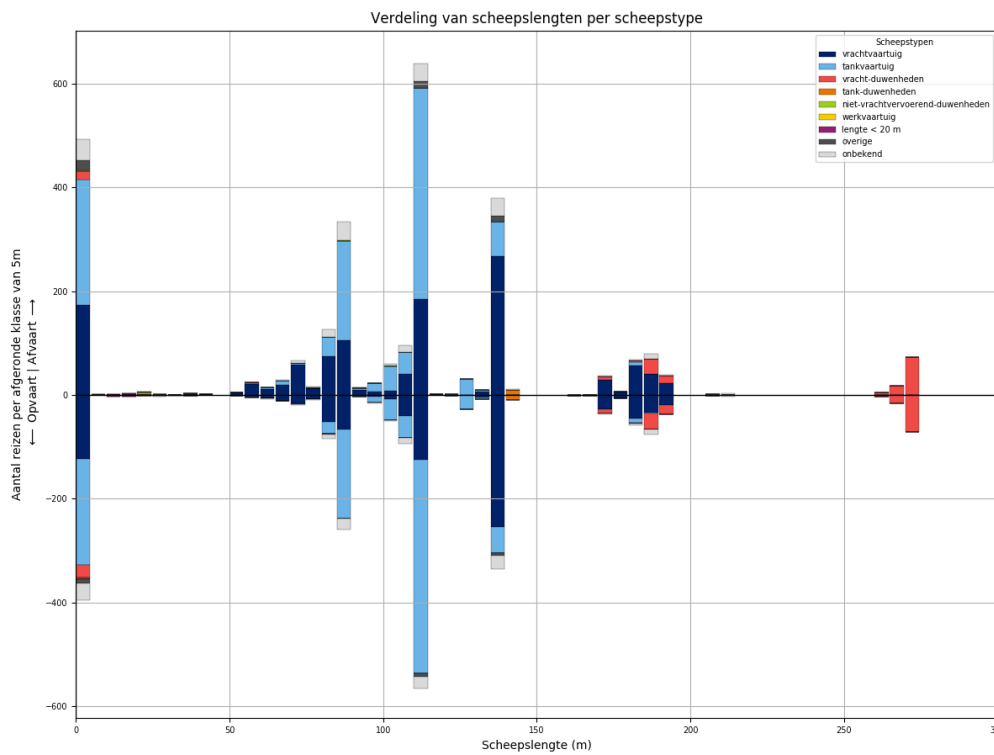
Tabel 225-1 - Aantallen passages per scheepstype, richting en grootteklasse voor L929

Scheepstype	Richting	Passages totaal	0m - 25m	25m - 50m	50m - 75m	75m - 100m	100m - 125m	125m - 150m	150m - 175m	175m - 200m	>200m
vrachtvaartuig	Af	<b>5516</b>	868	11	482	943	1084	1404	134	568	22
	Op	<b>4360</b>	714	3	246	635	861	1243	124	517	17
tankvaartuig	Af	<b>5344</b>	1211	2	89	1128	2357	506	5	37	9
	Op	<b>4856</b>	1078	1	42	956	2264	448	6	53	8
vracht- duwenheden	Af	<b>772</b>	98	9		5	8	6	44	116	486
	Op	<b>729</b>	96	7	2	4	5	4	39	108	464
tank-duwenheden	Af	<b>34</b>						32	1	1	
	Op	<b>24</b>					1	22	1		
niet- vrachtvervoerend- duwenheden	Af	<b>17</b>	8	1		4		1			3
	Op	<b>11</b>	3	1		2	1				4
werkvaartuig	Af	<b>10</b>	6	1	2		1				
	Op	<b>4</b>	3		1						
lengte < 20 m	Af	<b>27</b>	27								
	Op	<b>24</b>	24								
overige	Af	<b>222</b>	34	2	7	14	43	122			
	Op	<b>194</b>	42		7	10	21	114			
onbekend	Af	<b>808</b>	156	2	22	201	204	153	4	44	22
	Op	<b>700</b>	154		13	128	189	146	9	42	19
<b>Totaal</b>	<b>Af</b>	<b>12750</b>	<b>2408</b>	<b>28</b>	<b>602</b>	<b>2295</b>	<b>3697</b>	<b>2224</b>	<b>188</b>	<b>766</b>	<b>542</b>
	<b>Op</b>	<b>10902</b>	<b>2114</b>	<b>12</b>	<b>311</b>	<b>1735</b>	<b>3342</b>	<b>1977</b>	<b>179</b>	<b>720</b>	<b>512</b>

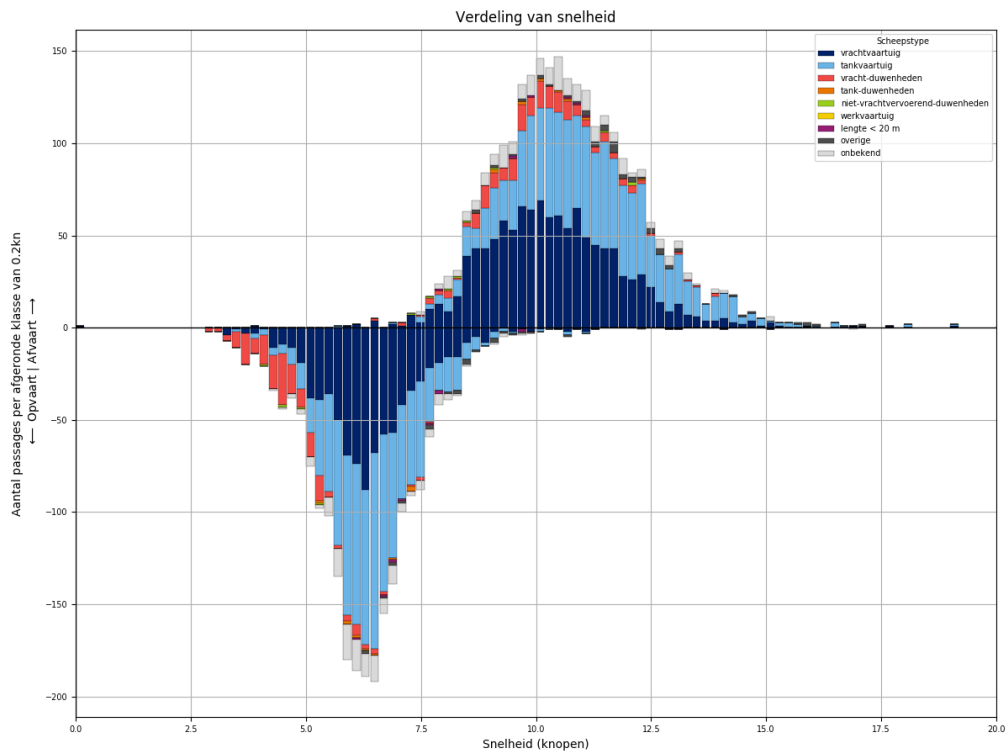
### 226 PASSAGES VAN L929 AFVOERRANGE 3



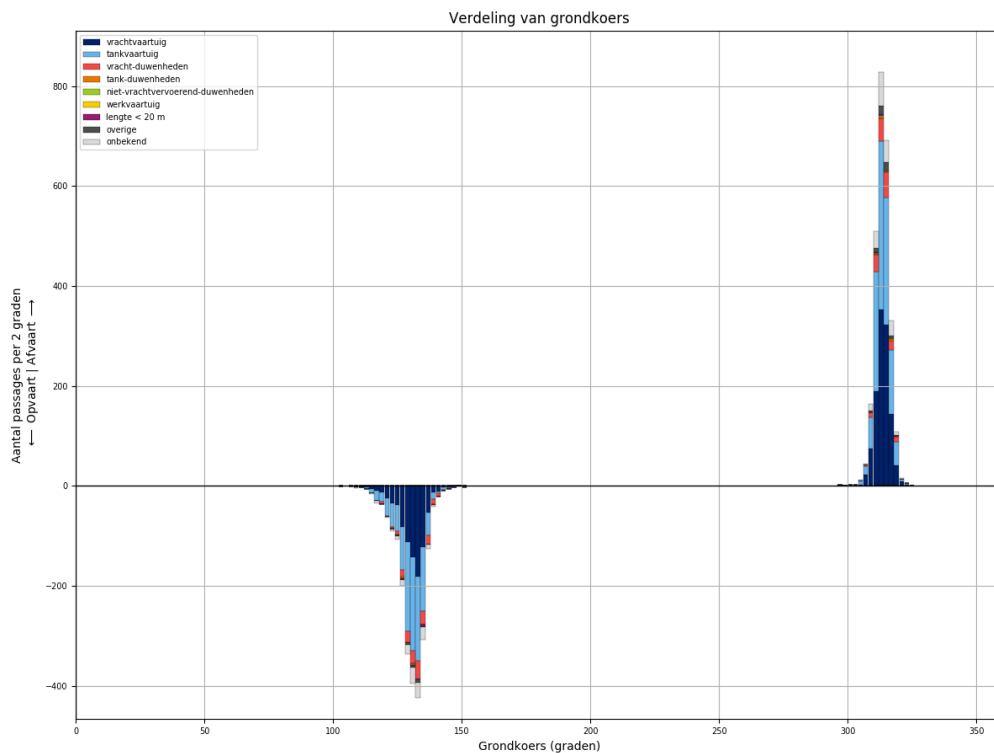
Figuur 226-1 - Verdeling van passage posities over L929



Figuur 226-2 - Lengteverdeling van schepen die L929 passeren



Figuur 226-3 - Snelheidsverdeling van schepen bij passage van L929



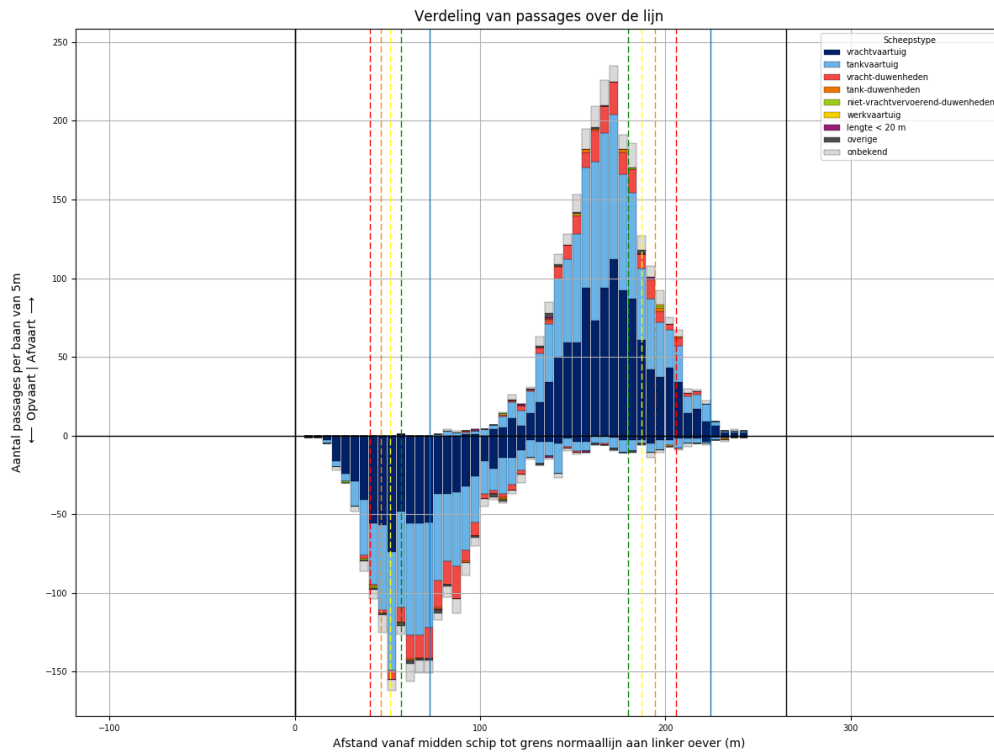
Figuur 226-4 - Koersverdeling van alle schepen bij passage van L929. Passages waarvoor de koers meer dan 30 graden afwijkt van het gemiddelde (per richting), worden niet meegeteld in de tabellen.

Tabel 226-1 - Aantallen passages per scheepstype, richting en grootteklasse voor L929

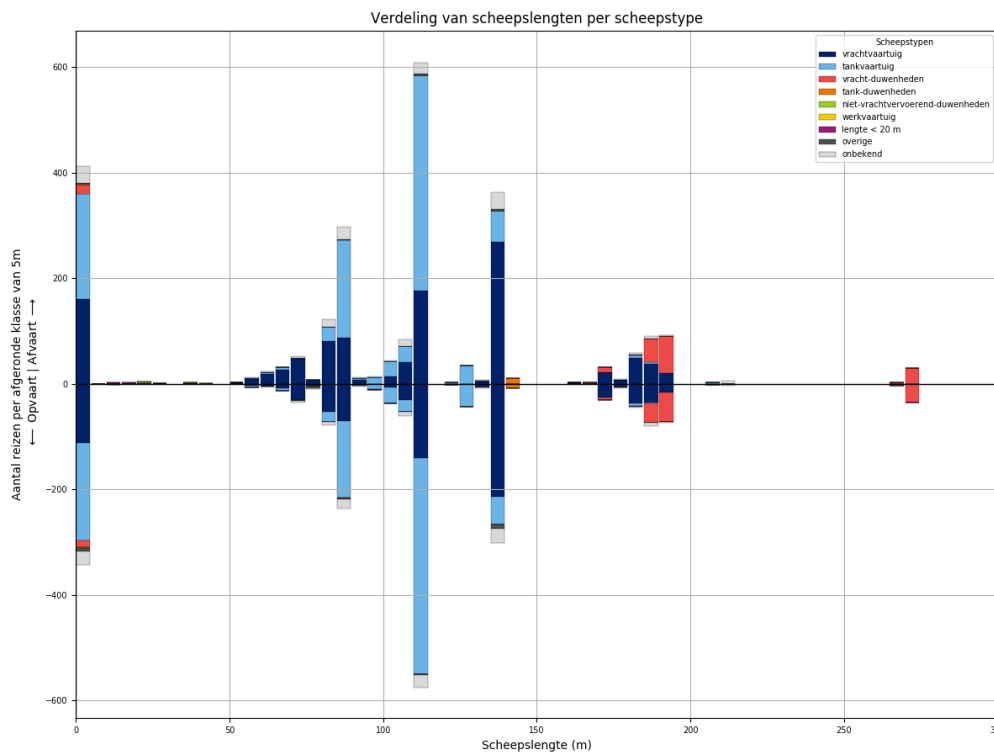
Scheepstype	Richting	Passages totaal	0m - 25m	25m - 50m	50m - 75m	75m - 100m	100m - 125m	125m - 150m	150m - 175m	175m - 200m	>200m
vrachtvaartuig	Af	<b>1164</b>	174	2	115	210	234	275	29	125	
	Op	<b>858</b>	123		40	130	174	259	28	104	
tankvaartuig	Af	<b>1106</b>	240		15	245	497	98		8	3
	Op	<b>1002</b>	204		3	208	495	81		10	1
vracht-duwenheden	Af	<b>172</b>	18	2	1	1			7	48	95
	Op	<b>181</b>	24	1		1			11	52	92
tank-duwenheden	Af	<b>10</b>						10			
	Op	<b>10</b>						10			
niet-vrachtvervoerend-duwenheden	Af	<b>9</b>	6	1		1	1				
	Op	<b>4</b>	4								
werkvaartuig	Af	<b>0</b>									
	Op	<b>0</b>									
lengte < 20 m	Af	<b>6</b>	6								
	Op	<b>9</b>	9								
overige	Af	<b>51</b>	20	1		2	16	12			
	Op	<b>23</b>	9	3		1	6	4			
onbekend	Af	<b>201</b>	40		7	52	50	35	2	12	3
	Op	<b>151</b>	33	1	2	33	37	27	1	12	5
<b>Totaal</b>	<b>Af</b>	<b>2719</b>	<b>504</b>	<b>6</b>	<b>138</b>	<b>511</b>	<b>798</b>	<b>430</b>	<b>38</b>	<b>193</b>	<b>101</b>
	<b>Op</b>	<b>2238</b>	<b>406</b>	<b>5</b>	<b>45</b>	<b>373</b>	<b>712</b>	<b>381</b>	<b>40</b>	<b>178</b>	<b>98</b>



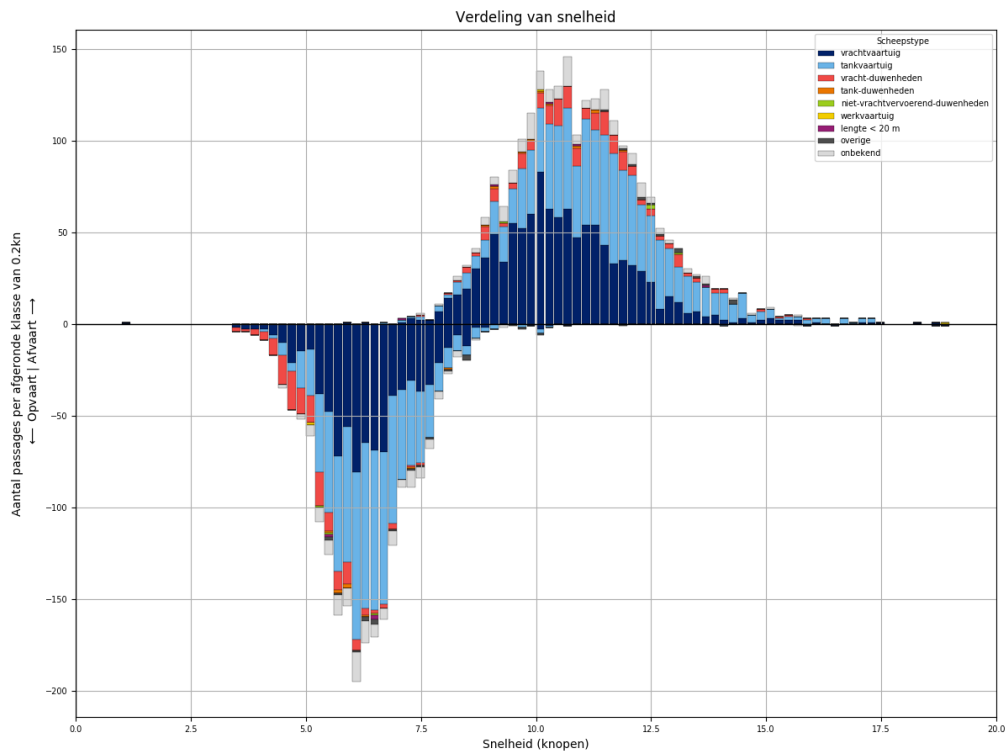
### 227 PASSAGES VAN L929 AFVOERRANGE 4



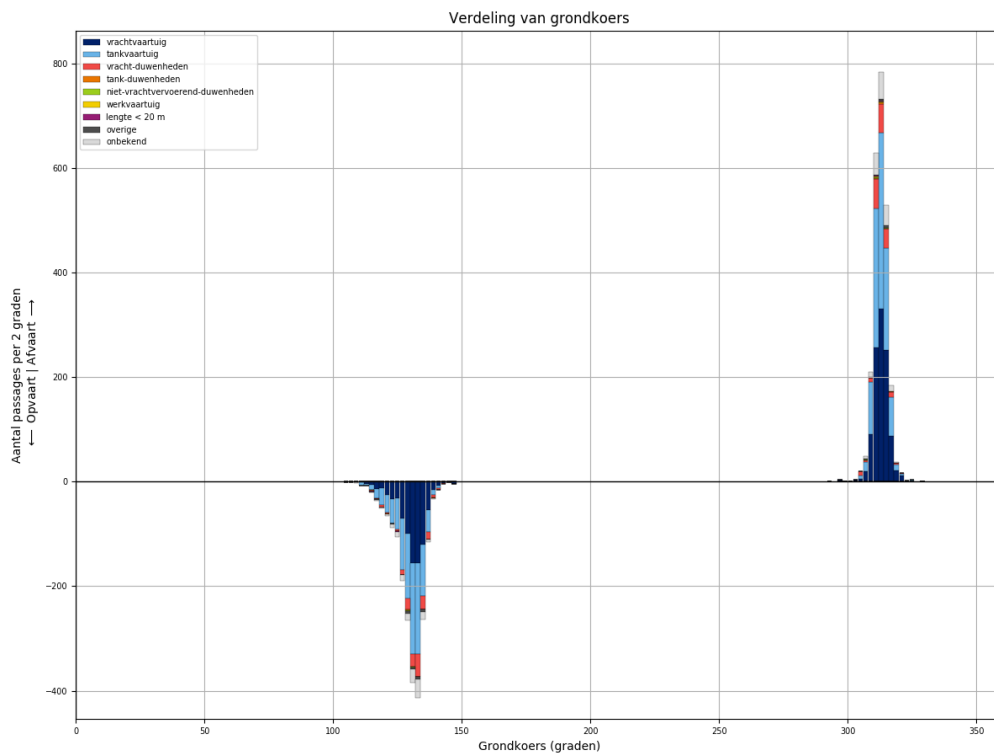
Figuur 227-1 - Verdeling van passage posities over L929



Figuur 227-2 - Lengteverdeling van schepen die L929 passeren



*Figuur 227-3 - Snelheidsverdeling van schepen bij passage van L929*

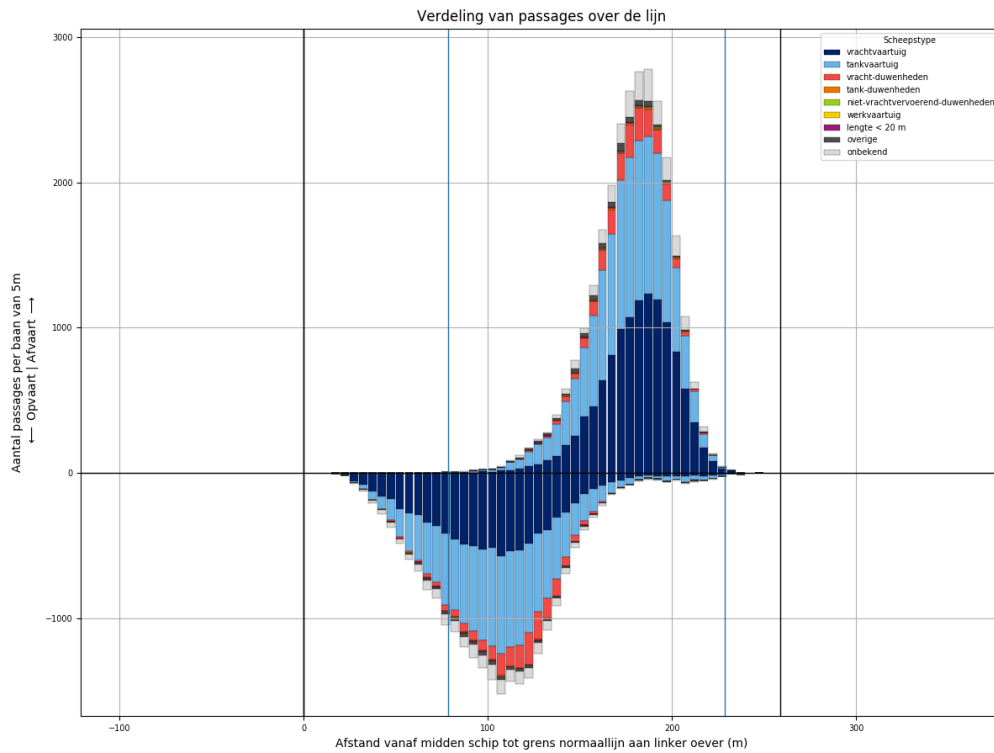


*Figuur 227-4 - Koersverdeling van alle schepen bij passage van L929. Passages waarvoor de koers meer dan 30 graden afwijkt van het gemiddelde (per richting), worden niet meegeteld in de tabellen.*

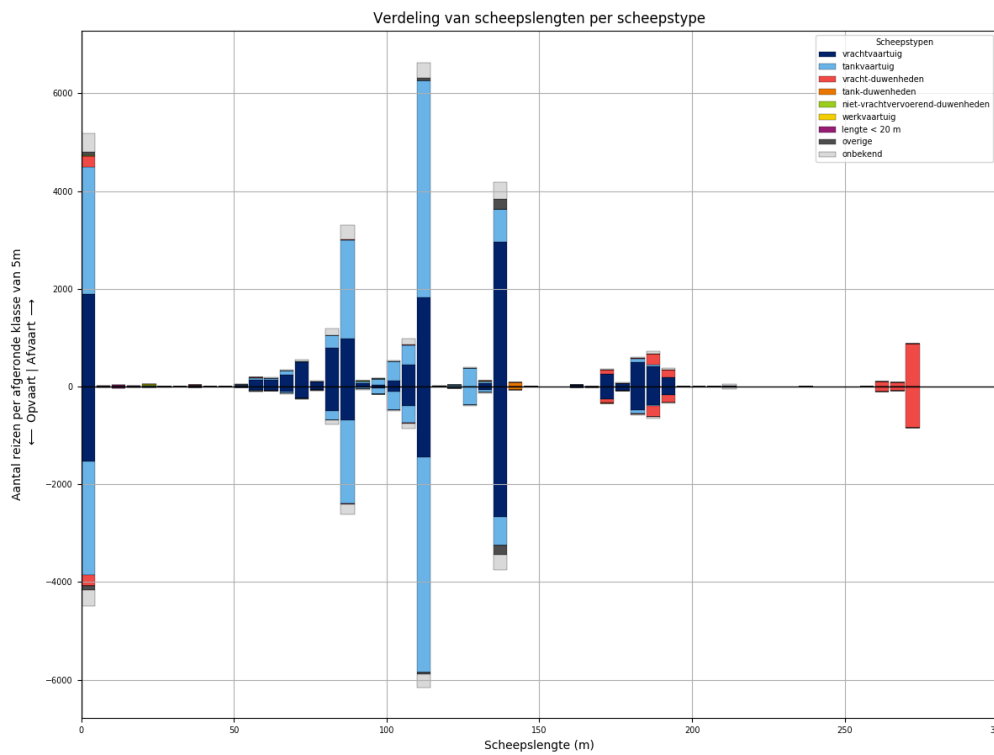
Tabel 227-1 - Aantallen passages per scheepstype, richting en grootteklasse voor L929

Scheepstype	Richting	Passages totaal	0m - 25m	25m - 50m	50m - 75m	75m - 100m	100m - 125m	125m - 150m	150m - 175m	175m - 200m	>200m
vrachtvaartuig	Af	<b>1087</b>	161	1	103	181	231	273	24	113	
	Op	<b>820</b>	113	1	51	133	179	220	26	97	
tankvaartuig	Af	<b>1014</b>	200	1	10	227	470	95		9	2
	Op	<b>938</b>	184	2	9	175	463	96		6	3
vracht- duwenheden	Af	<b>179</b>	17			1			11	117	33
	Op	<b>155</b>	12			4	1		5	94	39
tank-duwenheden	Af	<b>10</b>						10			
	Op	<b>8</b>						8			
niet- vrachtvervoerend- duwenheden	Af	<b>4</b>	3	1							
	Op	<b>3</b>	3								
werkvaartuig	Af	<b>2</b>	1	1							
	Op	<b>1</b>				1					
lengte < 20 m	Af	<b>5</b>	5								
	Op	<b>3</b>	3								
overige	Af	<b>12</b>	2		2	2	3	3			
	Op	<b>21</b>	6		1	3	2	9			
onbekend	Af	<b>161</b>	32		6	41	34	32		10	6
	Op	<b>134</b>	26		3	28	32	29		11	5
<b>Totaal</b>	<b>Af</b>	<b>2474</b>	<b>421</b>	<b>4</b>	<b>121</b>	<b>452</b>	<b>738</b>	<b>413</b>	<b>35</b>	<b>249</b>	<b>41</b>
	<b>Op</b>	<b>2083</b>	<b>347</b>	<b>3</b>	<b>64</b>	<b>344</b>	<b>677</b>	<b>362</b>	<b>31</b>	<b>208</b>	<b>47</b>

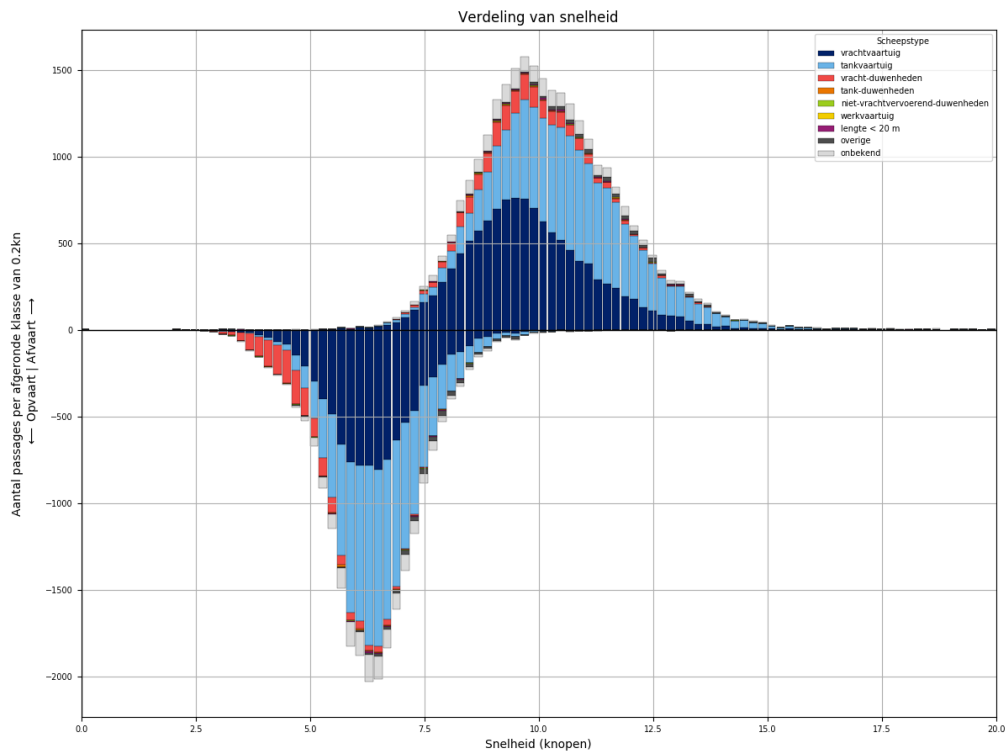
### 228 PASSAGES VAN L930 ALLE AFVOERRANGES



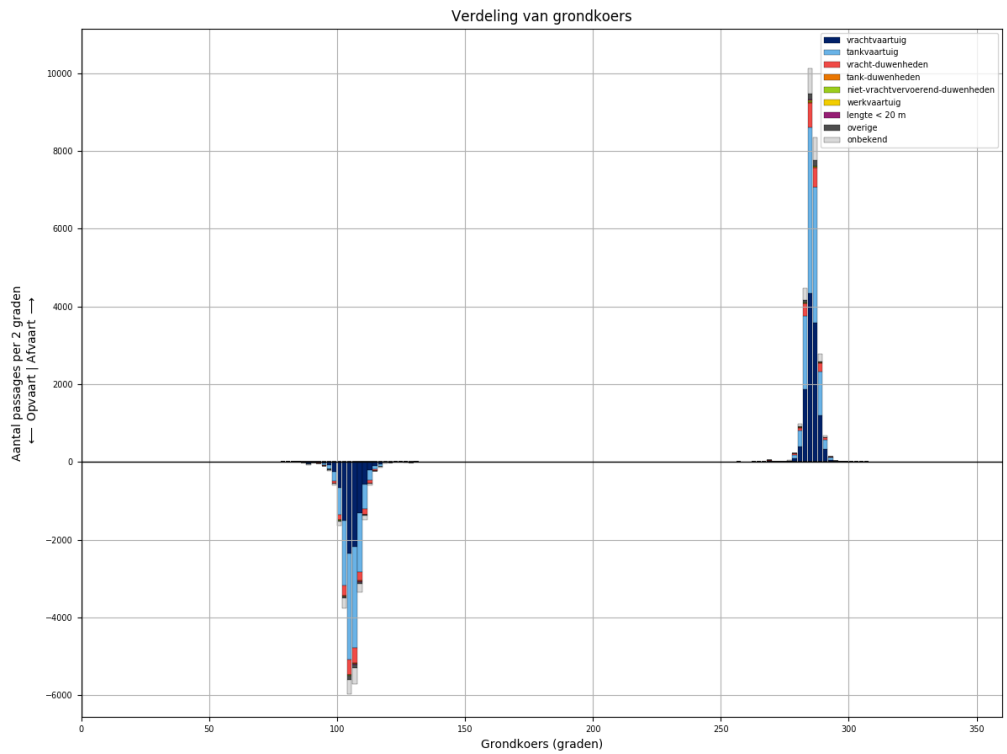
Figuur 228-1 - Verdeling van passage posities over L930



Figuur 228-2 - Lengteverdeling van schepen die L930 passeren



Figuur 228-3 - Snelheidsverdeling van schepen bij passage van L930

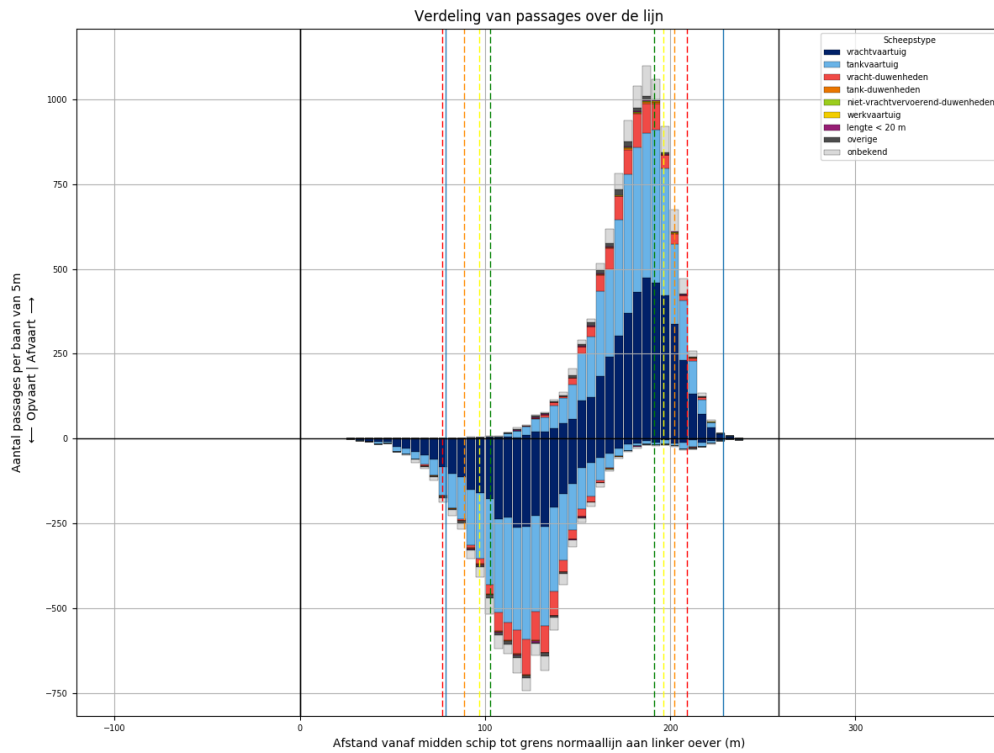


Figuur 228-4 - Koersverdeling van alle schepen bij passage van L930. Passages waarvoor de koers meer dan 30 graden afwijkt van het gemiddelde (per richting), worden niet meegeteld in de tabellen.

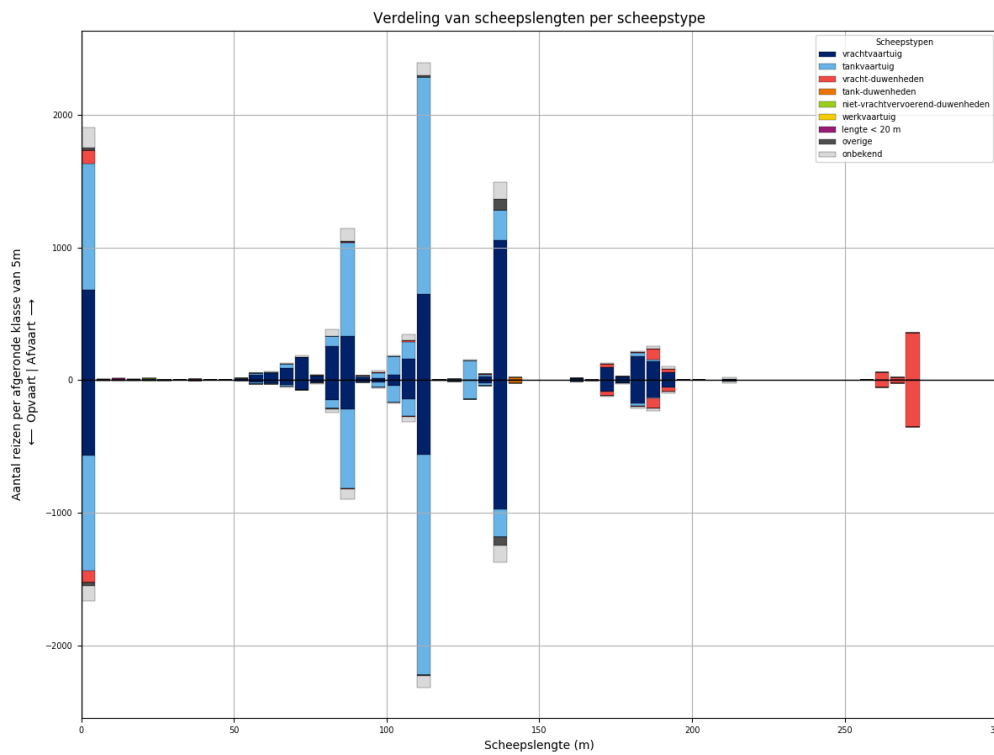
Tabel 228-1 - Aantallen passages per scheepstype, richting en grootteklasse voor L930

Scheepstype	Richting	Passages totaal	0m - 25m	25m - 50m	50m - 75m	75m - 100m	100m - 125m	125m - 150m	150m - 175m	175m - 200m	>200m
vrachtvaartuig	Af	<b>11927</b>	1903	19	1067	1976	2405	3036	289	1198	34
	Op	<b>9463</b>	1528	7	496	1311	1959	2749	268	1117	28
tankvaartuig	Af	<b>11650</b>	2602	3	176	2433	5239	1086	4	92	15
	Op	<b>10707</b>	2326	3	84	2044	5140	992	7	96	15
vracht- duwenheden	Af	<b>1839</b>	230	16	2	18	22	7	97	394	1053
	Op	<b>1753</b>	222	14	1	13	15	5	90	365	1028
tank-duwenheden	Af	<b>81</b>						74	2	5	
	Op	<b>67</b>					1	64	2		
niet- vrachtvervoerend- duwenheden	Af	<b>42</b>	25	6		5	1	1			4
	Op	<b>24</b>	10	4		4	1			1	4
werkvaartuig	Af	<b>20</b>	14	2	2		2				
	Op	<b>9</b>	6		1	1	1				
lengte < 20 m	Af	<b>68</b>	68								
	Op	<b>52</b>	52								
overige	Af	<b>415</b>	79	4	13	29	76	214			
	Op	<b>349</b>	80	3	7	21	42	196			
onbekend	Af	<b>1868</b>	384	1	58	464	430	364	11	114	42
	Op	<b>1555</b>	334	1	24	303	393	338	14	109	39
<b>Totaal</b>	<b>Af</b>	<b>27910</b>	<b>5305</b>	<b>51</b>	<b>1318</b>	<b>4925</b>	<b>8175</b>	<b>4782</b>	<b>403</b>	<b>1803</b>	<b>1148</b>
	<b>Op</b>	<b>23979</b>	<b>4558</b>	<b>32</b>	<b>613</b>	<b>3697</b>	<b>7552</b>	<b>4344</b>	<b>381</b>	<b>1688</b>	<b>1114</b>

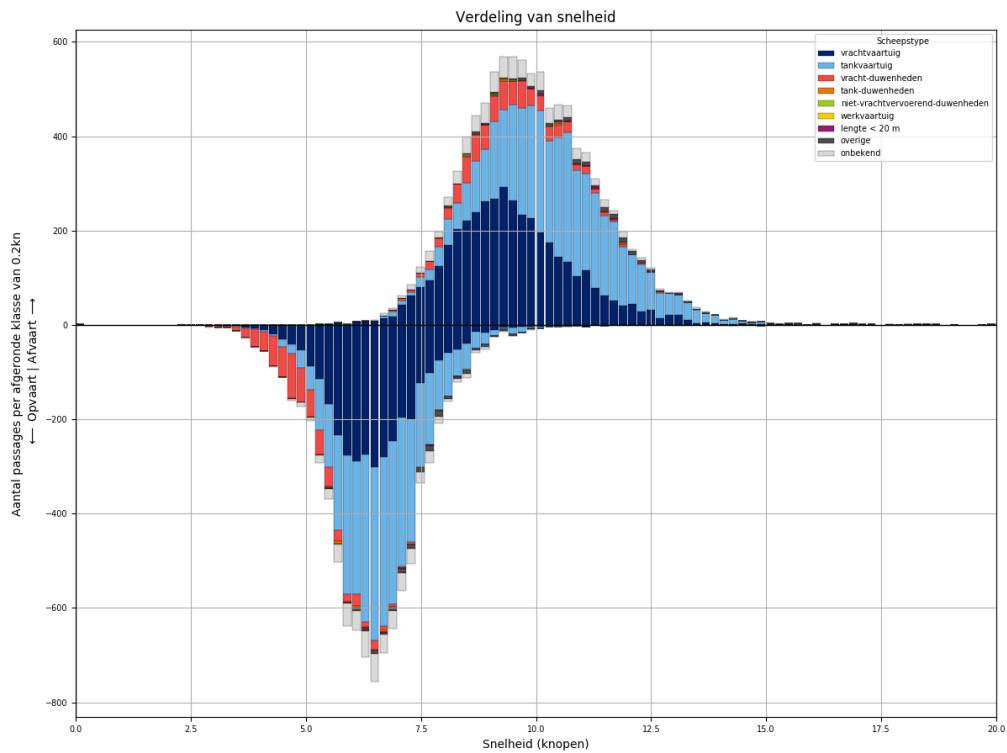
### 229 PASSAGES VAN L930 AFVOERRANGE 1



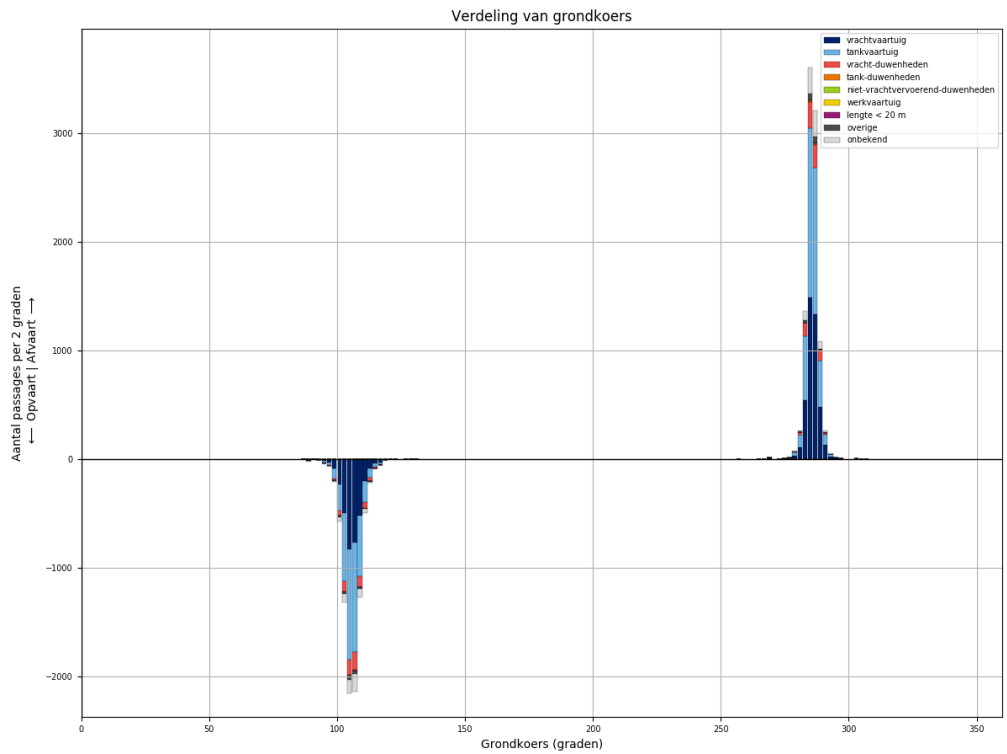
Figuur 229-1 - Verdeling van passage posities over L930



Figuur 229-2 - Lengteverdeling van schepen die L930 passeren



*Figuur 229-3 - Snelheidsverdeling van schepen bij passage van L930*



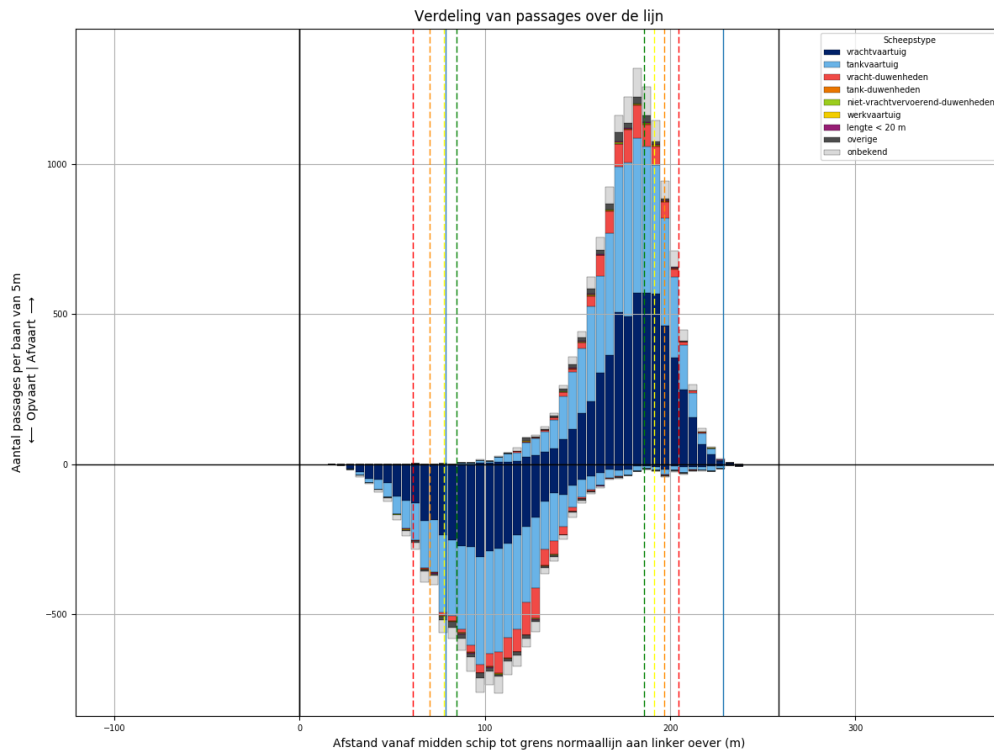
*Figuur 229-4 - Koersverdeling van alle schepen bij passage van L930. Passages waarvoor de koers meer dan 30 graden afwijkt van het gemiddelde (per richting), worden niet meegeteld in de tabellen.*



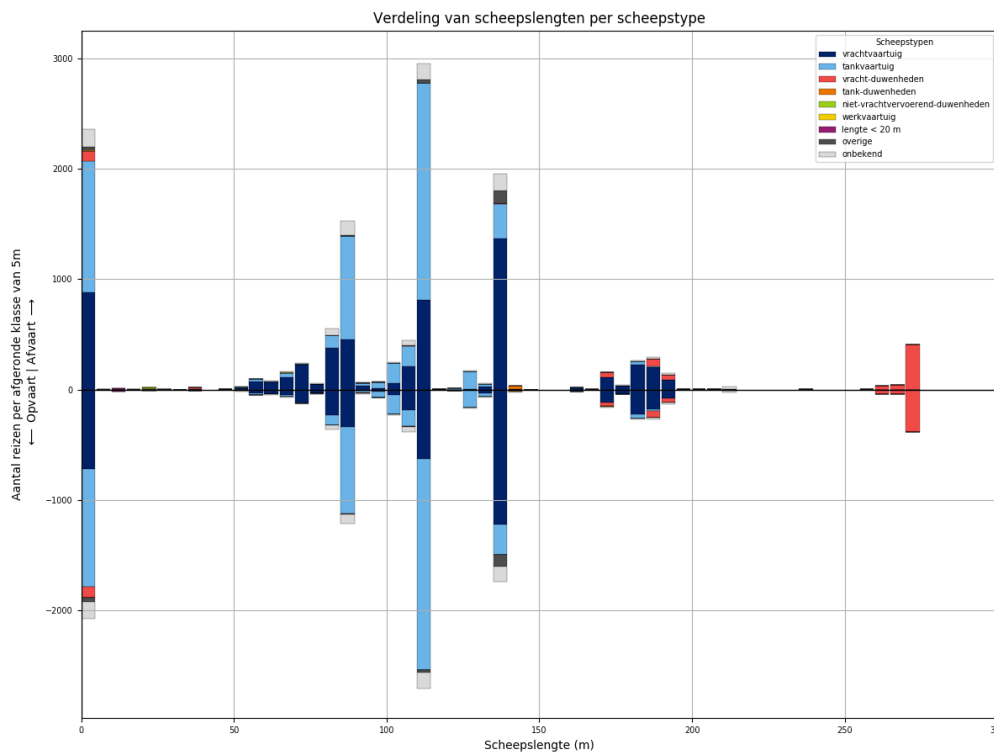
Tabel 229-1 - Aantallen passages per scheepstype, richting en grootteklasse voor L930

Scheepstype	Richting	Passages totaal	0m - 25m	25m - 50m	50m - 75m	75m - 100m	100m - 125m	125m - 150m	150m - 175m	175m - 200m	>200m
vrachtvaartuig	Af	<b>4157</b>	681	5	363	653	848	1083	106	404	14
	Op	<b>3390</b>	566	3	154	416	752	1006	95	388	10
tankvaartuig	Af	<b>4204</b>	958		61	836	1914	398		36	1
	Op	<b>3920</b>	872		28	709	1918	360	1	30	2
vracht- duwenheden	Af	<b>716</b>	101	5	1	9	15	1	32	116	436
	Op	<b>685</b>	89	5		3	10	1	34	112	431
tank-duwenheden	Af	<b>25</b>						21	1	3	
	Op	<b>25</b>						24	1		
niet- vrachtvervoerend- duwenheden	Af	<b>10</b>	6	3							1
	Op	<b>5</b>		2		2				1	
werkvaartuig	Af	<b>6</b>	4	1			1				
	Op	<b>3</b>	2				1				
lengte < 20 m	Af	<b>29</b>	29								
	Op	<b>18</b>	18								
overige	Af	<b>130</b>	21	1	2	11	13	82			
	Op	<b>112</b>	24		1	7	11	69			
onbekend	Af	<b>681</b>	151		22	163	146	137	5	46	11
	Op	<b>552</b>	116		6	110	130	131	4	44	11
<b>Totaal</b>	<b>Af</b>	<b>9958</b>	<b>1951</b>	<b>15</b>	<b>449</b>	<b>1672</b>	<b>2937</b>	<b>1722</b>	<b>144</b>	<b>605</b>	<b>463</b>
	<b>Op</b>	<b>8710</b>	<b>1687</b>	<b>10</b>	<b>189</b>	<b>1247</b>	<b>2822</b>	<b>1591</b>	<b>135</b>	<b>575</b>	<b>454</b>

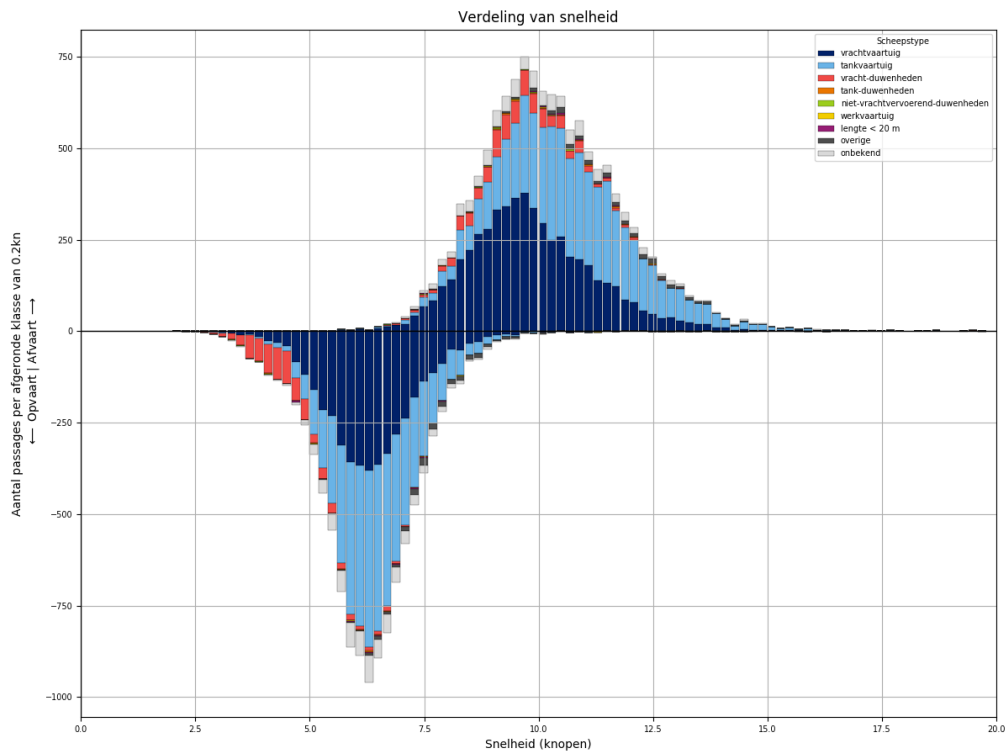
### 230 PASSAGES VAN L930 AFVOERRANGE 2



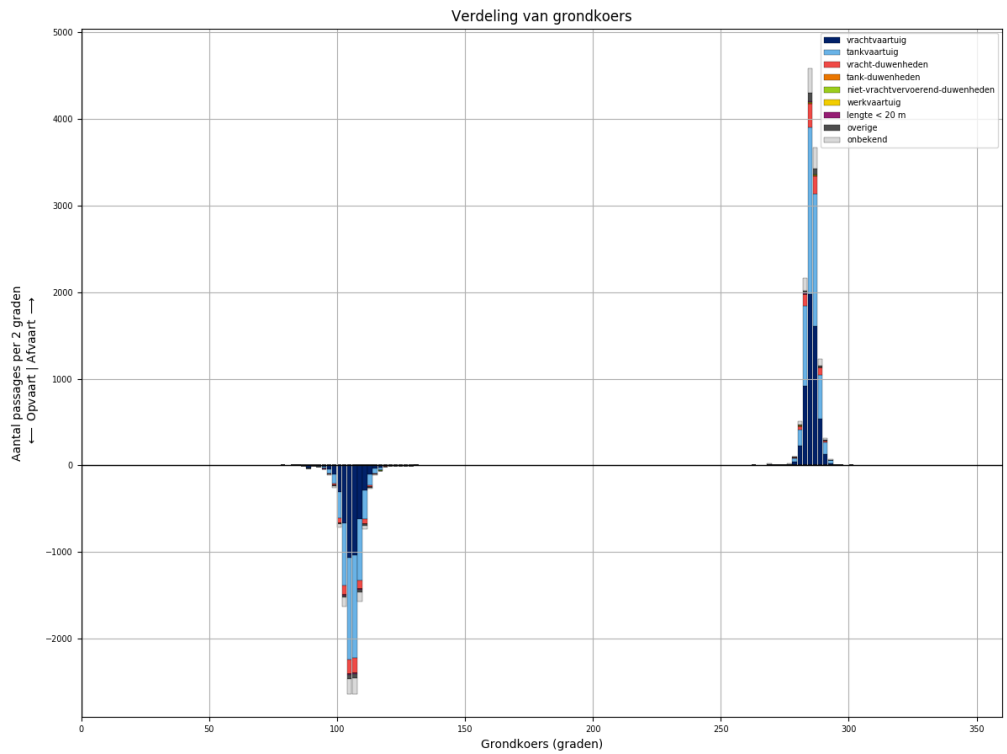
Figuur 230-1 - Verdeling van passage posities over L930



Figuur 230-2 - Lengteverdeling van schepen die L930 passeren



Figuur 230-3 - Snelheidsverdeling van schepen bij passage van L930

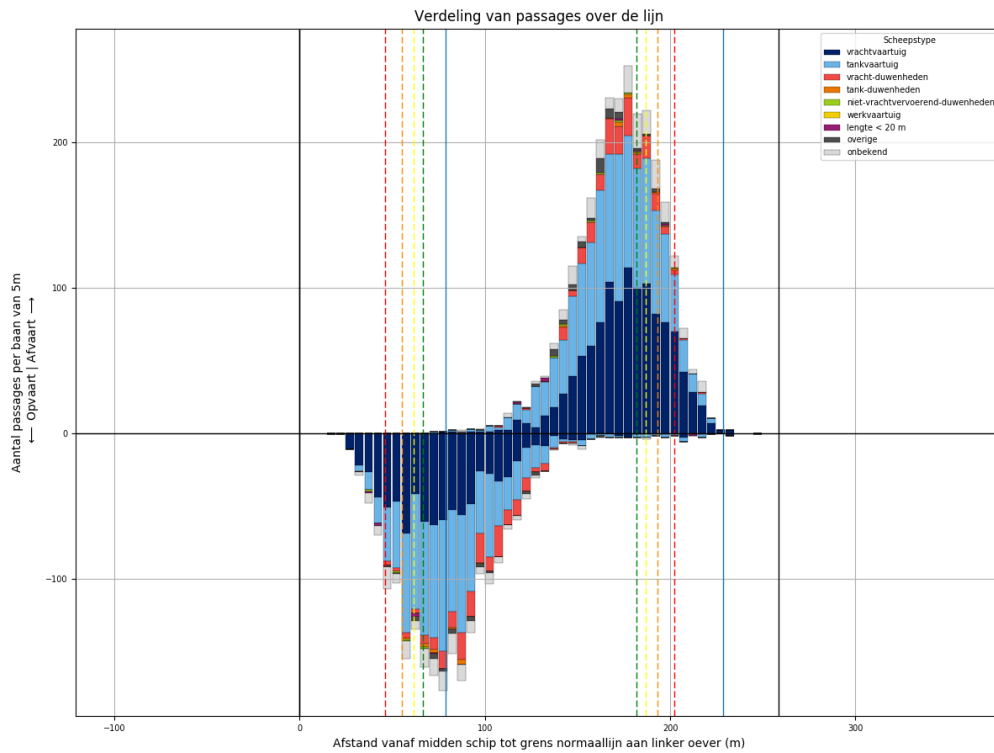


Figuur 230-4 - Koersverdeling van alle schepen bij passage van L930. Passages waarvoor de koers meer dan 30 graden afwijkt van het gemiddelde (per richting), worden niet meegeteld in de tabellen.

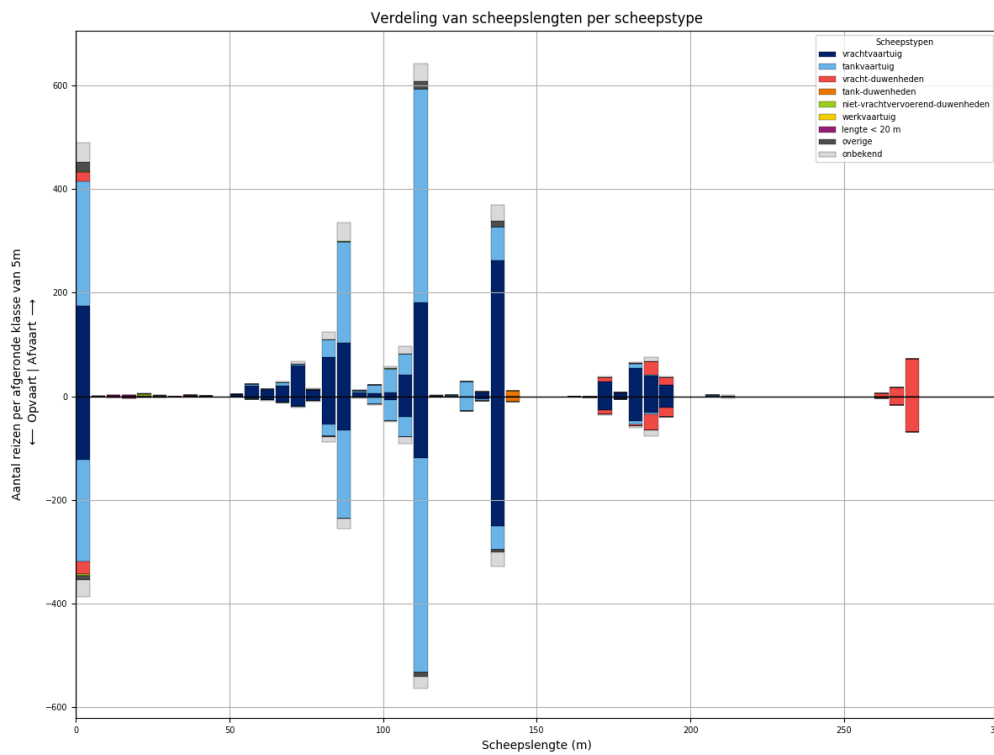
Tabel 230-1 - Aantallen passages per scheepstype, richting en grootteklasse voor L930

Scheepstype	Richting	Passages totaal	0m - 25m	25m - 50m	50m - 75m	75m - 100m	100m - 125m	125m - 150m	150m - 175m	175m - 200m	>200m
vrachtvaartuig	Af	<b>5495</b>	878	11	485	932	1082	1404	127	556	20
	Op	<b>4377</b>	718	3	247	632	859	1256	123	521	18
tankvaartuig	Af	<b>5295</b>	1194	2	89	1123	2337	498	4	39	9
	Op	<b>4826</b>	1068	1	42	947	2248	455	6	50	9
vracht- duwenheden	Af	<b>774</b>	94	9		6	7	6	47	120	485
	Op	<b>729</b>	97	8	1	5	5	4	39	105	465
tank-duwenheden	Af	<b>35</b>						32	1	2	
	Op	<b>24</b>					1	22	1		
niet- vrachtvervoerend- duwenheden	Af	<b>19</b>	10	1		4		1			3
	Op	<b>11</b>	3	1		2	1				4
werkvaartuig	Af	<b>12</b>	9		2		1				
	Op	<b>5</b>	4		1						
lengte < 20 m	Af	<b>28</b>	28								
	Op	<b>24</b>	24								
overige	Af	<b>221</b>	36	2	8	14	44	117			
	Op	<b>191</b>	41		5	10	22	113			
onbekend	Af	<b>822</b>	161	1	23	203	200	162	4	46	22
	Op	<b>707</b>	155		13	132	192	150	8	39	18
<b>Totaal</b>	<b>Af</b>	<b>12701</b>	<b>2410</b>	<b>26</b>	<b>607</b>	<b>2282</b>	<b>3671</b>	<b>2220</b>	<b>183</b>	<b>763</b>	<b>539</b>
	<b>Op</b>	<b>10894</b>	<b>2110</b>	<b>13</b>	<b>309</b>	<b>1728</b>	<b>3328</b>	<b>2000</b>	<b>177</b>	<b>715</b>	<b>514</b>

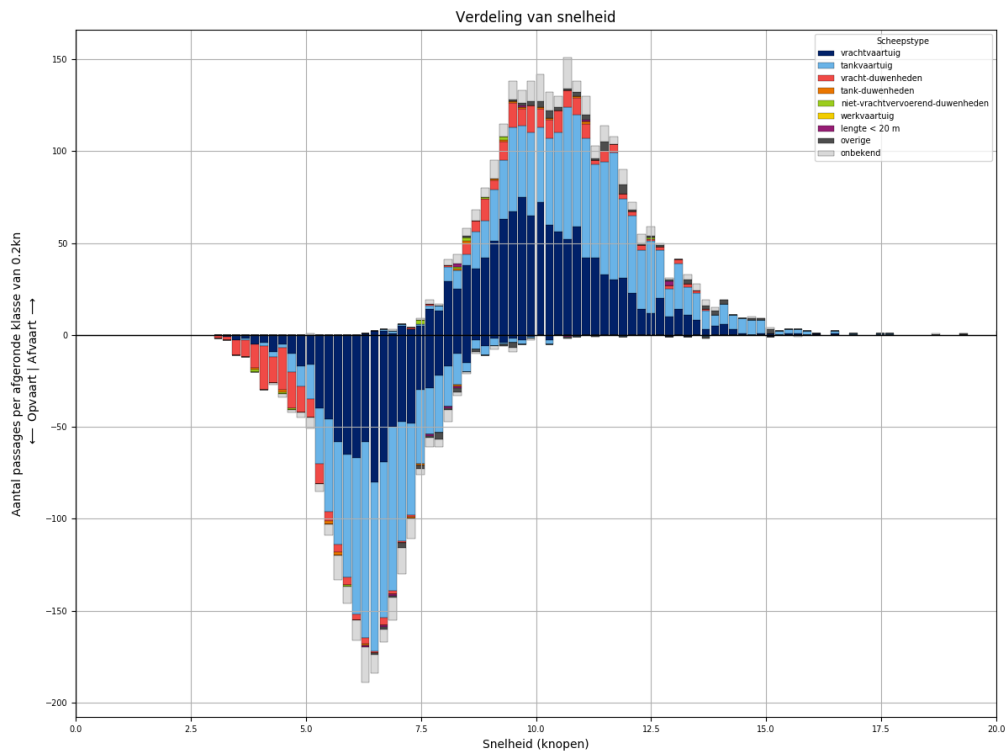
### 231 PASSAGES VAN L930 AFVOERRANGE 3



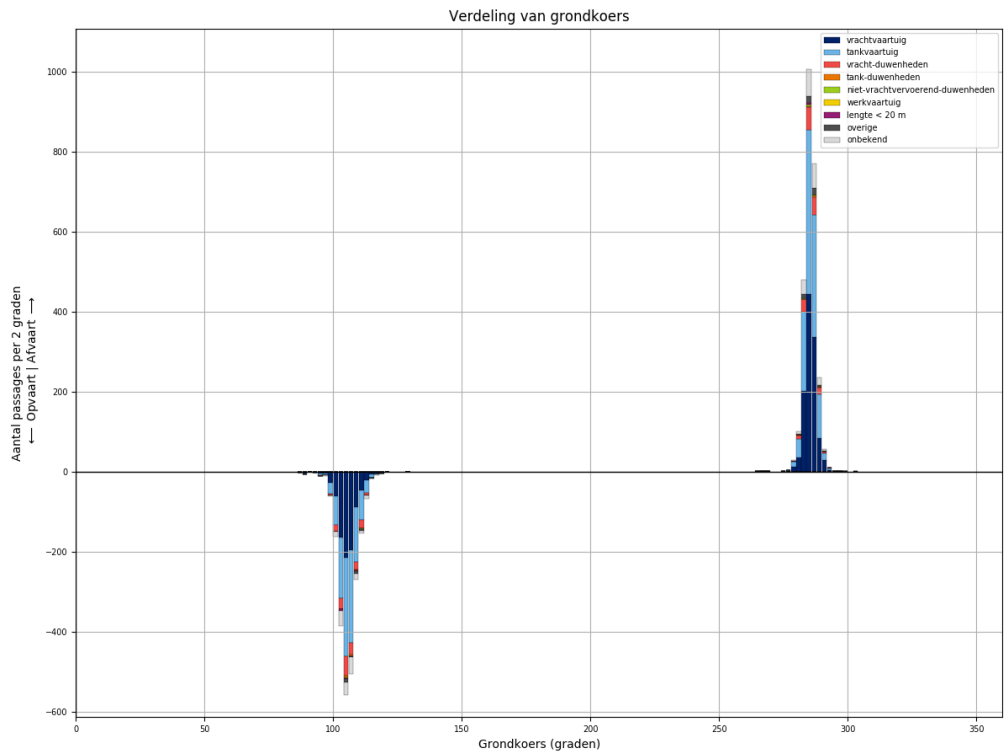
Figuur 231-1 - Verdeling van passage posities over L930



Figuur 231-2 - Lengteverdeling van schepen die L930 passeren



Figuur 231-3 - Snelheidsverdeling van schepen bij passage van L930

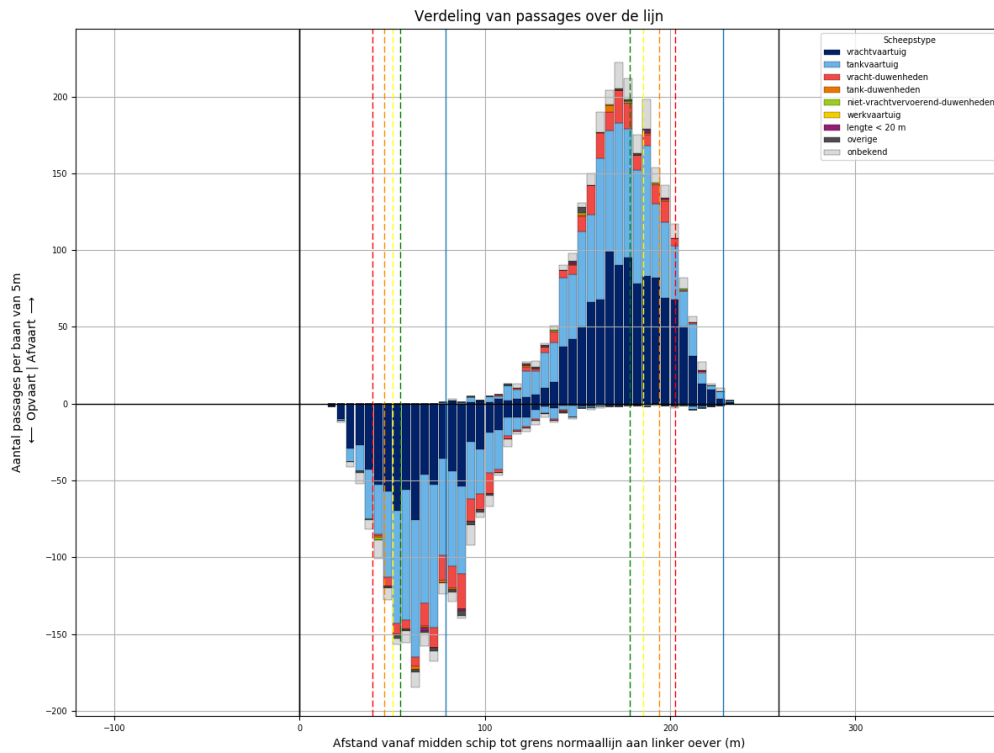


Figuur 231-4 - Koersverdeling van alle schepen bij passage van L930. Passages waarvoor de koers meer dan 30 graden afwijkt van het gemiddelde (per richting), worden niet meegeteld in de tabellen.

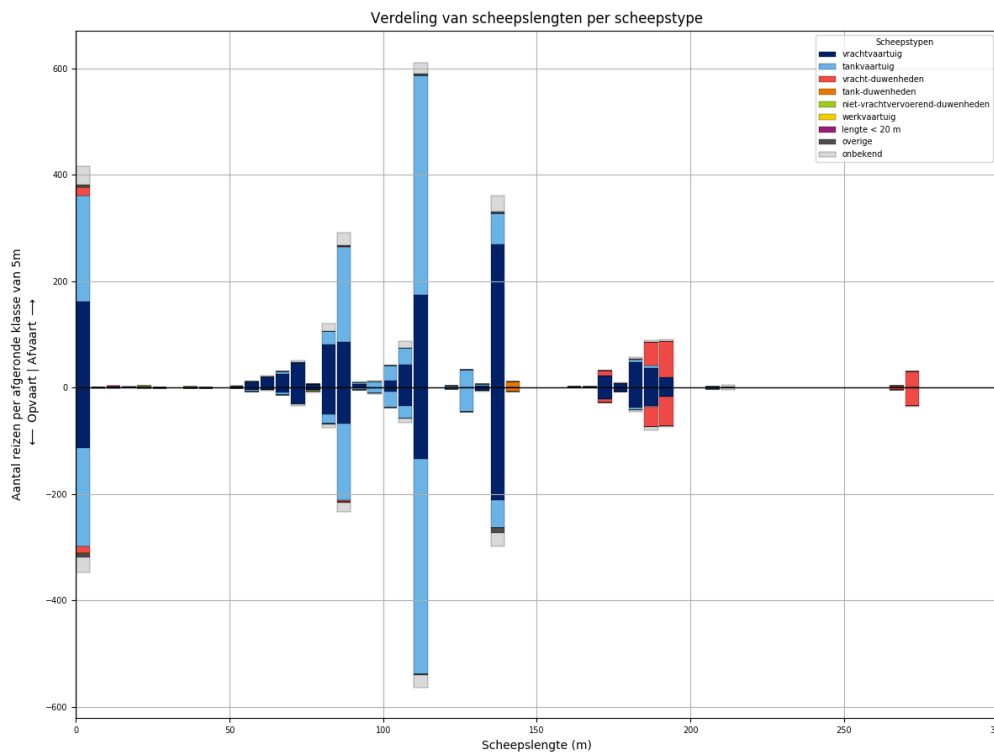
Tabel 231-1 - Aantallen passages per scheepstype, richting en grootteklasse voor L930

Scheepstype	Richting	Passages totaal	0m - 25m	25m - 50m	50m - 75m	75m - 100m	100m - 125m	125m - 150m	150m - 175m	175m - 200m	>200m
vrachtvaartuig	Af	<b>1154</b>	175	2	116	206	233	269	29	124	
	Op	<b>854</b>	122		42	133	166	257	28	106	
tankvaartuig	Af	<b>1108</b>	240		14	248	499	96		8	3
	Op	<b>990</b>	197		3	207	495	77		10	1
vracht-duwenheden	Af	<b>169</b>	19	2	1	1			7	43	96
	Op	<b>178</b>	24	1		1			10	52	90
tank-duwenheden	Af	<b>10</b>						10			
	Op	<b>10</b>						10			
niet-vrachtvervoerend-duwenheden	Af	<b>9</b>	6	1		1	1				
	Op	<b>4</b>	4								
werkvaartuig	Af	<b>0</b>									
	Op	<b>0</b>									
lengte < 20 m	Af	<b>6</b>	6								
	Op	<b>7</b>	7								
overige	Af	<b>50</b>	19	1		2	16	12			
	Op	<b>24</b>	9	3		1	7	4			
onbekend	Af	<b>197</b>	37		7	53	51	32	2	12	3
	Op	<b>158</b>	33	1	2	33	39	28	2	15	5
<b>Totaal</b>	<b>Af</b>	<b>2703</b>	<b>502</b>	<b>6</b>	<b>138</b>	<b>511</b>	<b>800</b>	<b>419</b>	<b>38</b>	<b>187</b>	<b>102</b>
	<b>Op</b>	<b>2225</b>	<b>396</b>	<b>5</b>	<b>47</b>	<b>375</b>	<b>707</b>	<b>376</b>	<b>40</b>	<b>183</b>	<b>96</b>

### 232 PASSAGES VAN L930 AFVOERRANGE 4

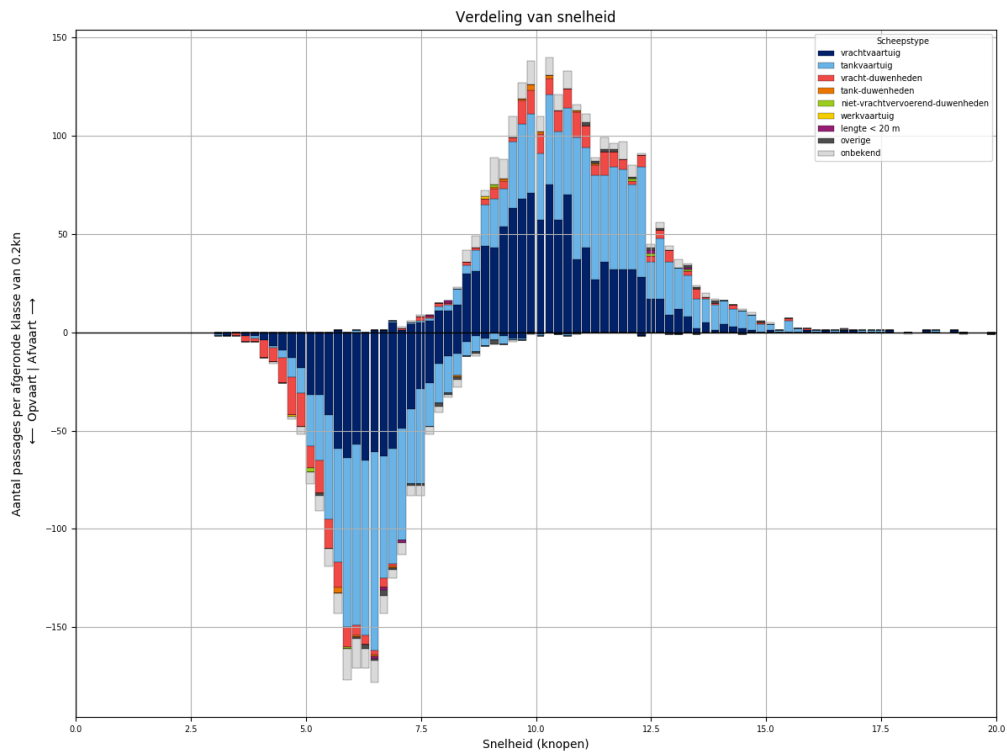


*Figuur 232-1 - Verdeling van passage posities over L930*

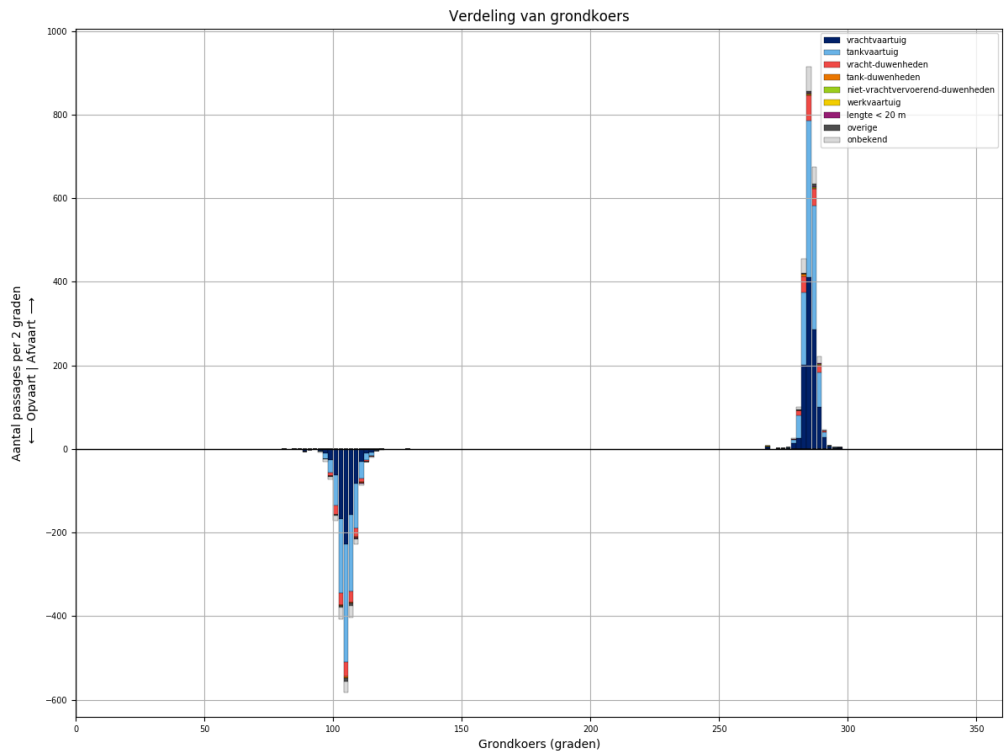


*Figuur 232-2 - Lengteverdeling van schepen die L930 passeren*





*Figuur 232-3 - Snelheidsverdeling van schepen bij passage van L930*

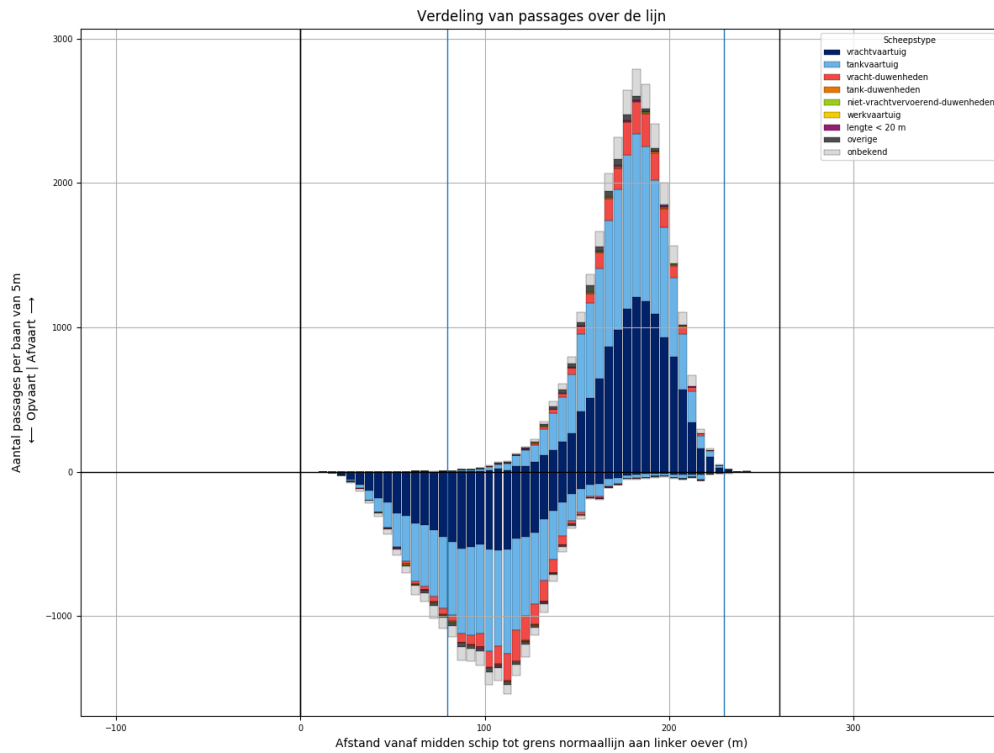


*Figuur 232-4 - Koersverdeling van alle schepen bij passage van L930. Passages waarvoor de koers meer dan 30 graden afwijkt van het gemiddelde (per richting), worden niet meegeteld in de tabellen.*

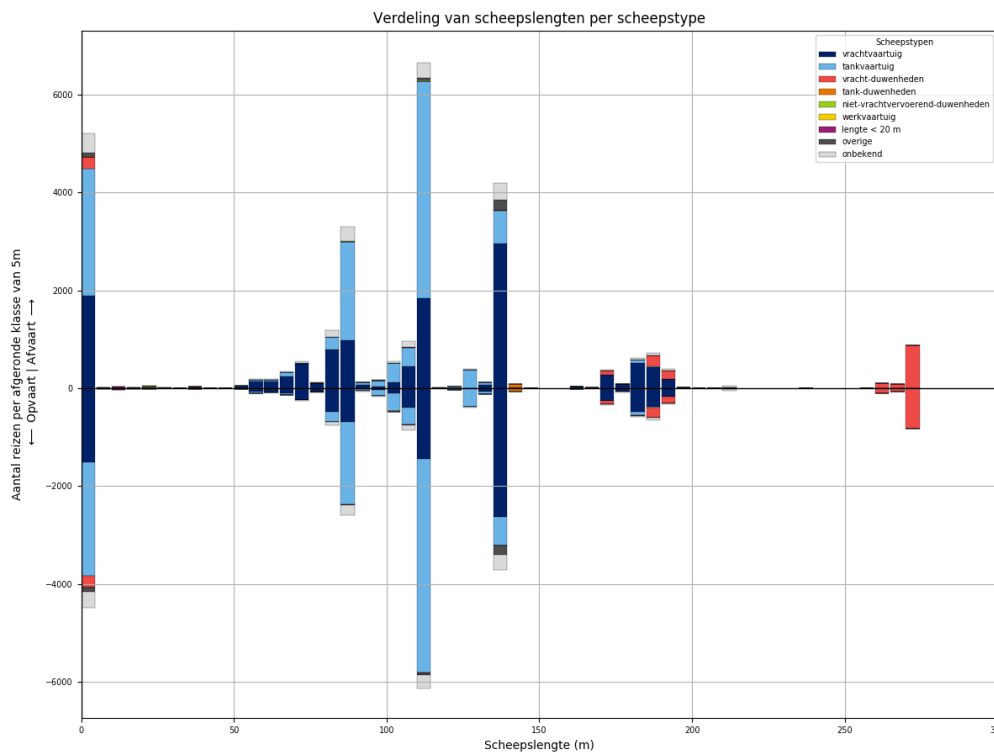
Tabel 232-1 - Aantallen passages per scheepstype, richting en grootteklasse voor L930

Scheepstype	Richting	Passages totaal	0m - 25m	25m - 50m	50m - 75m	75m - 100m	100m - 125m	125m - 150m	150m - 175m	175m - 200m	>200m
vrachtvaartuig	Af	<b>1082</b>	161	1	101	179	230	273	25	112	
	Op	<b>801</b>	113	1	50	126	175	218	22	96	
tankvaartuig	Af	<b>1013</b>	201	1	11	220	476	93		9	2
	Op	<b>939</b>	186	2	10	173	462	97		6	3
vracht-duwenheden	Af	<b>176</b>	16			2			11	114	33
	Op	<b>156</b>	12			4			6	95	39
tank-duwenheden	Af	<b>11</b>						11			
	Op	<b>7</b>						7			
niet-vrachtvervoerend-duwenheden	Af	<b>4</b>	3	1							
	Op	<b>3</b>	3								
werkvaartuig	Af	<b>2</b>	1	1							
	Op	<b>1</b>				1					
lengte < 20 m	Af	<b>5</b>	5								
	Op	<b>3</b>	3								
overige	Af	<b>13</b>	3		2	2	3	3			
	Op	<b>21</b>	6		1	3	2	9			
onbekend	Af	<b>162</b>	35		6	40	33	32		10	6
	Op	<b>135</b>	29		3	28	32	28		10	5
<b>Totaal</b>	<b>Af</b>	<b>2468</b>	<b>425</b>	<b>4</b>	<b>120</b>	<b>443</b>	<b>742</b>	<b>412</b>	<b>36</b>	<b>245</b>	<b>41</b>
	<b>Op</b>	<b>2066</b>	<b>352</b>	<b>3</b>	<b>64</b>	<b>335</b>	<b>671</b>	<b>359</b>	<b>28</b>	<b>207</b>	<b>47</b>

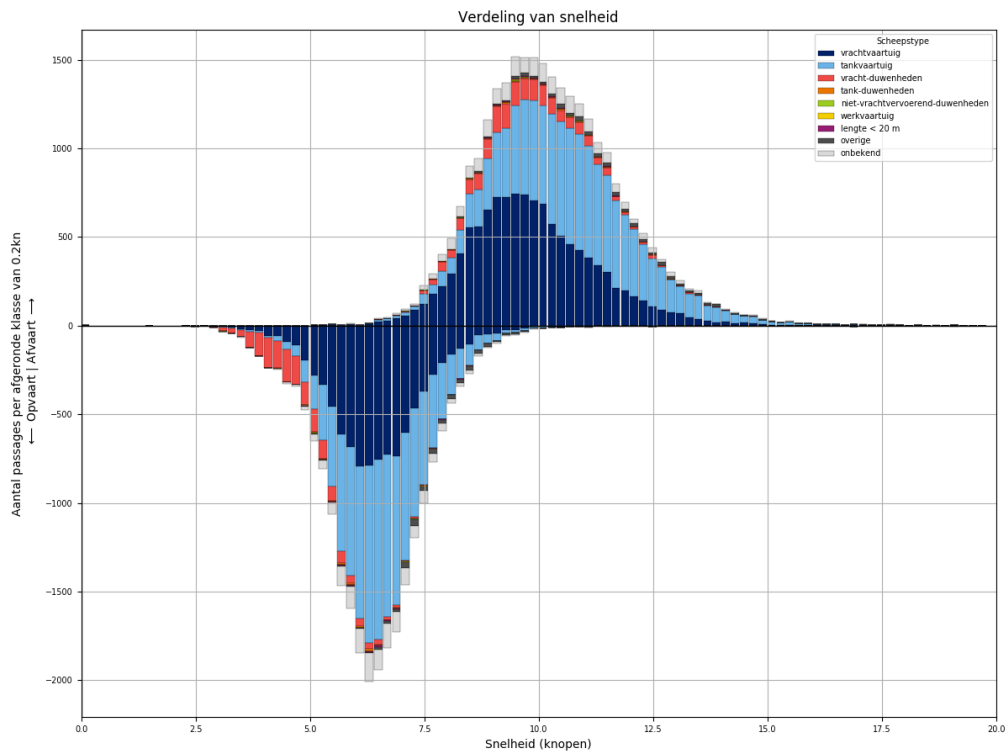
### 233 PASSAGES VAN L931 ALLE AFVOERRANGES



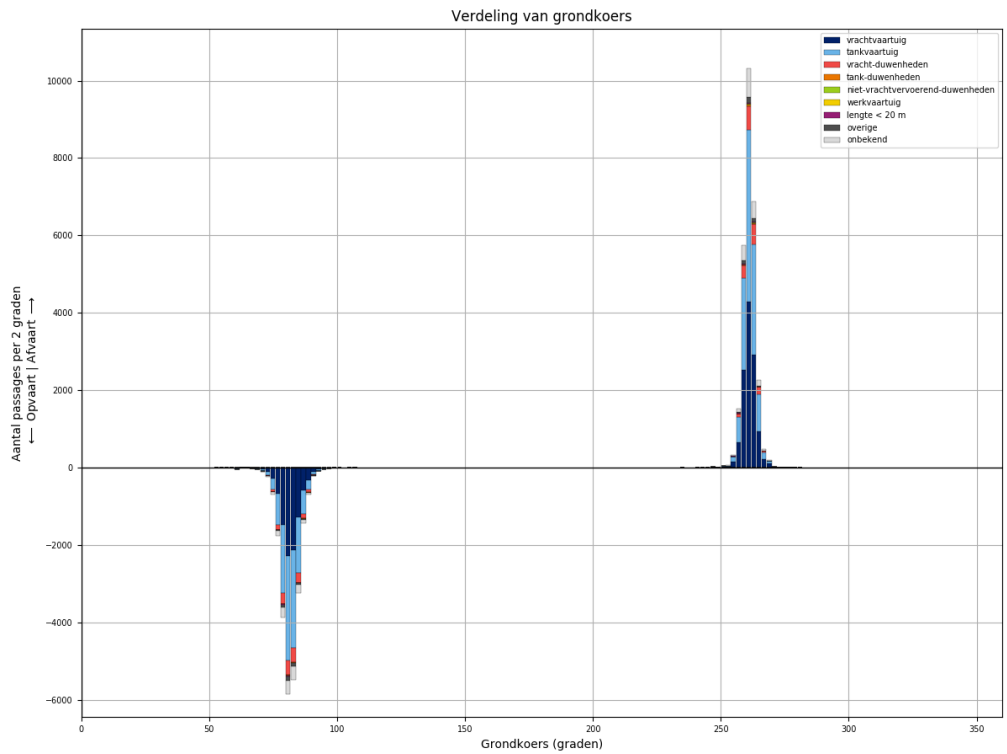
Figuur 233-1 - Verdeling van passage posities over L931



Figuur 233-2 - Lengteverdeling van schepen die L931 passeren



*Figuur 233-3 - Snelheidsverdeling van schepen bij passage van L931*

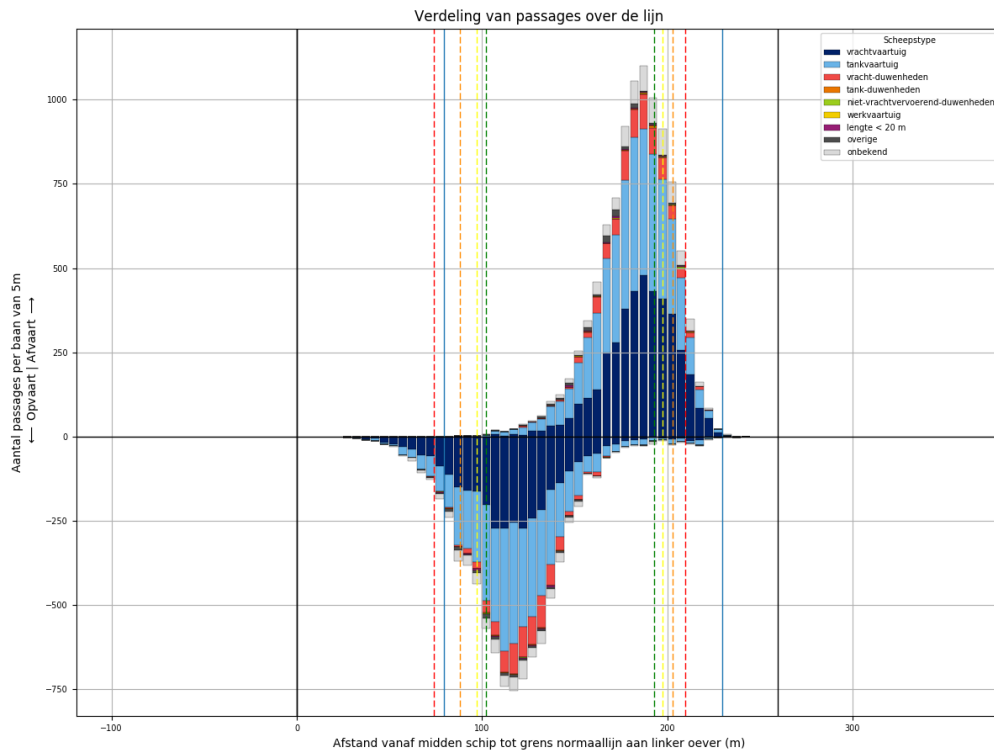


*Figuur 233-4 - Koersverdeling van alle schepen bij passage van L931. Passages waarvoor de koers meer dan 30 graden afwijkt van het gemiddelde (per richting), worden niet meegeteld in de tabellen.*

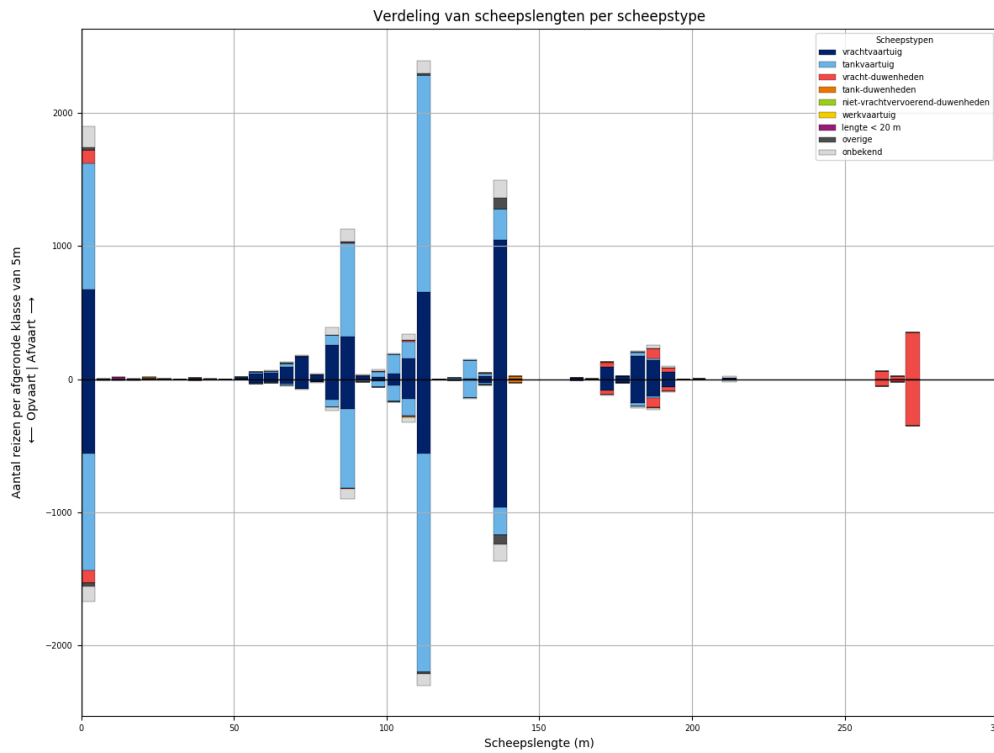
Tabel 233-1 - Aantallen passages per scheepstype, richting en grootteklasse voor L931

Scheepstype	Richting	Passages totaal	0m - 25m	25m - 50m	50m - 75m	75m - 100m	100m - 125m	125m - 150m	150m - 175m	175m - 200m	>200m
vrachtvaartuig	Af	<b>11929</b>	1884	18	1055	1987	2399	3041	300	1208	37
	Op	<b>9391</b>	1516	7	490	1307	1959	2714	266	1104	28
tankvaartuig	Af	<b>11665</b>	2619	3	175	2416	5254	1089	5	90	14
	Op	<b>10657</b>	2329	3	82	2028	5109	986	7	99	14
vracht- duwenheden	Af	<b>1842</b>	231	15	2	18	21	7	98	394	1056
	Op	<b>1726</b>	225	14	2	13	19	4	89	355	1005
tank-duwenheden	Af	<b>82</b>						74	3	5	
	Op	<b>67</b>					1	63	2	1	
niet- vrachtvervoerend- duwenheden	Af	<b>40</b>	25	6		3	1	1			4
	Op	<b>25</b>	11	5		4	1				4
werkvaartuig	Af	<b>18</b>	12	3	1		2				
	Op	<b>11</b>	8		1	1	1				
lengte < 20 m	Af	<b>69</b>	69								
	Op	<b>55</b>	55								
overige	Af	<b>409</b>	81	3	13	28	75	209			
	Op	<b>352</b>	79	2	9	21	42	199			
onbekend	Af	<b>1888</b>	395	2	59	465	432	369	11	114	41
	Op	<b>1534</b>	331	1	24	299	384	334	14	108	39
<b>Totaal</b>	<b>Af</b>	<b>27942</b>	<b>5316</b>	<b>50</b>	<b>1305</b>	<b>4917</b>	<b>8184</b>	<b>4790</b>	<b>417</b>	<b>1811</b>	<b>1152</b>
	<b>Op</b>	<b>23818</b>	<b>4554</b>	<b>32</b>	<b>608</b>	<b>3673</b>	<b>7516</b>	<b>4300</b>	<b>378</b>	<b>1667</b>	<b>1090</b>

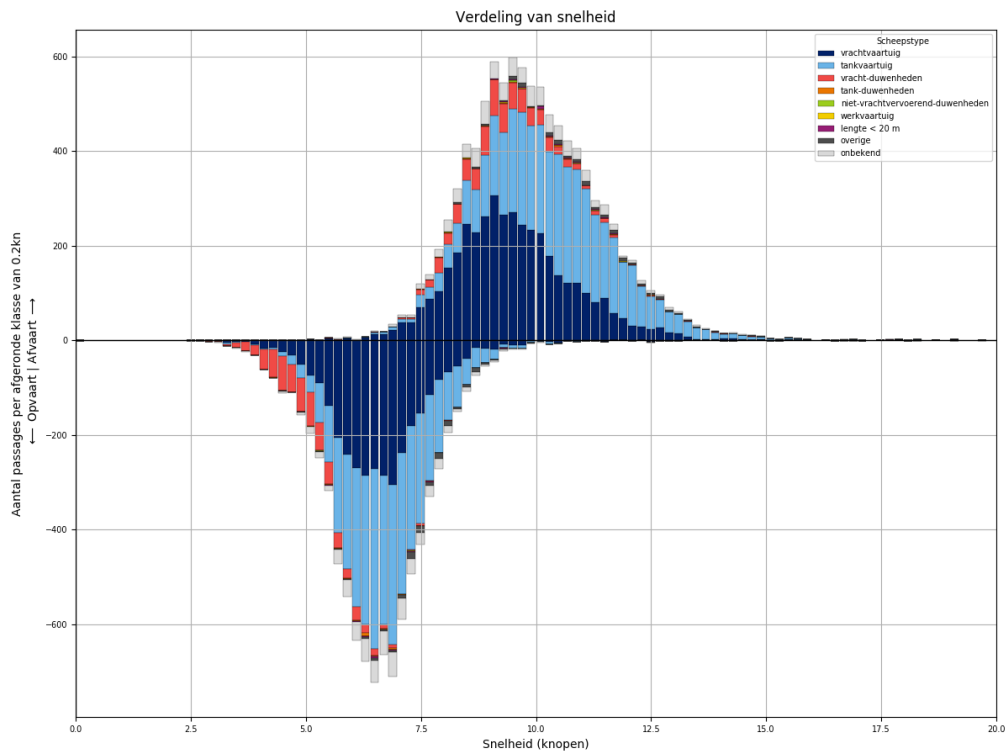
### 234 PASSAGES VAN L931 AFVOERRANGE 1



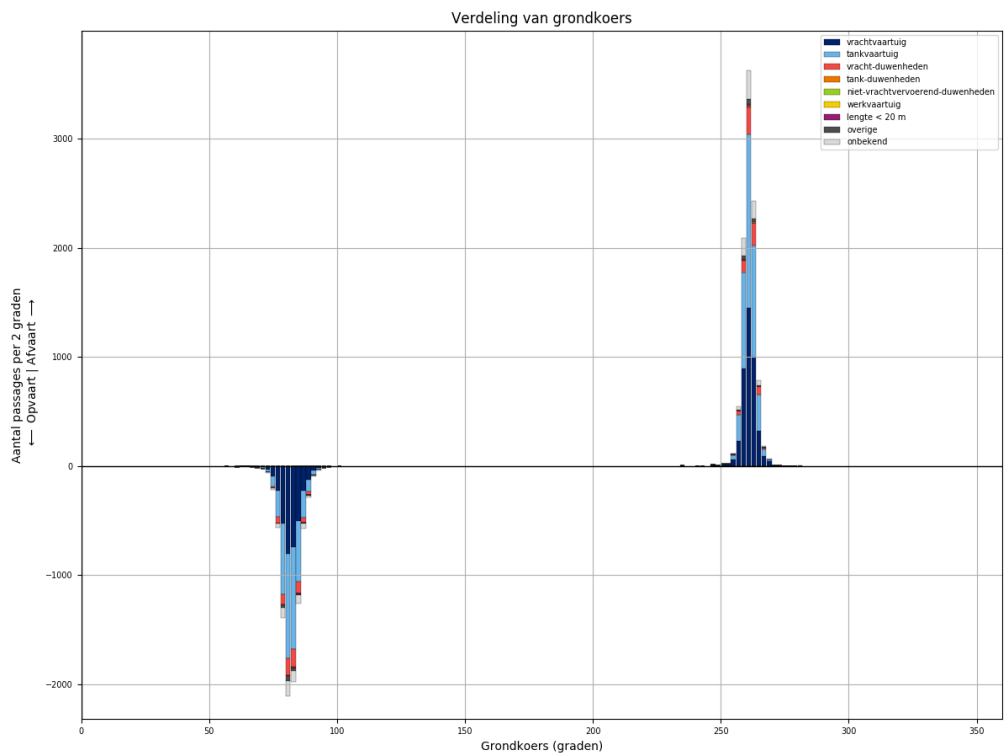
Figuur 234-1 - Verdeling van passage posities over L931



Figuur 234-2 - Lengteverdeling van schepen die L931 passeren



Figuur 234-3 - Snelheidsverdeling van schepen bij passage van L931



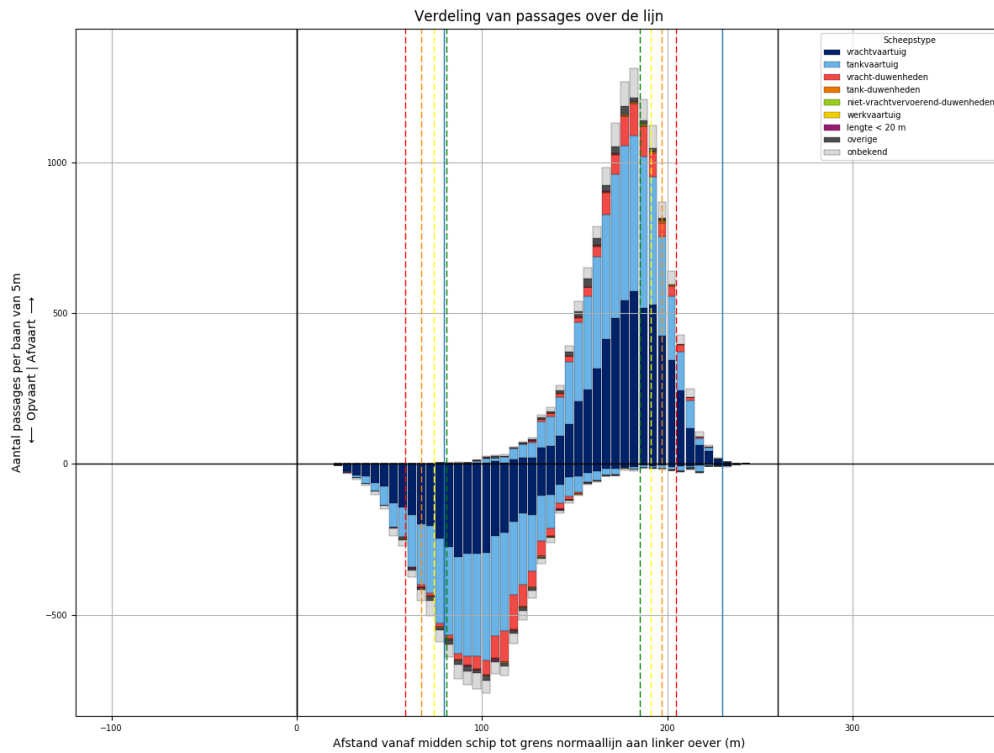
Figuur 234-4 - Koersverdeling van alle schepen bij passage van L931. Passages waarvoor de koers meer dan 30 graden afwijkt van het gemiddelde (per richting), worden niet meegeteld in de tabellen.

Tabel 234-1 - Aantallen passages per scheepstype, richting en grootteklasse voor L931

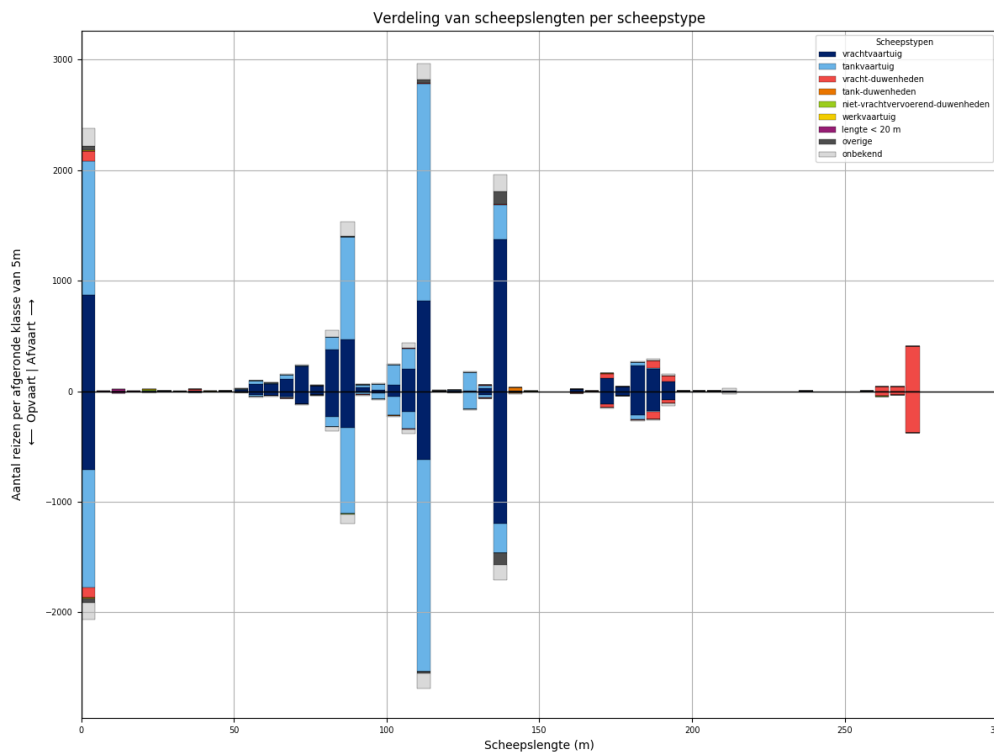
Scheepstype	Richting	Passages totaal	0m - 25m	25m - 50m	50m - 75m	75m - 100m	100m - 125m	125m - 150m	150m - 175m	175m - 200m	>200m
vrachtvaartuig	Af	<b>4144</b>	677	5	360	648	851	1078	107	402	16
	Op	<b>3374</b>	561	3	155	417	751	995	91	392	9
tankvaartuig	Af	<b>4192</b>	954		62	833	1912	394		36	1
	Op	<b>3907</b>	878		27	708	1903	357	1	32	1
vracht- duwenheden	Af	<b>709</b>	99	4	1	9	13	1	34	112	436
	Op	<b>682</b>	94	5		3	13	1	33	107	426
tank-duwenheden	Af	<b>26</b>						22	1	3	
	Op	<b>25</b>						23	1	1	
niet- vrachtvervoerend- duwenheden	Af	<b>10</b>	6	3							1
	Op	<b>5</b>		3		2					
werkvaartuig	Af	<b>6</b>	4	1			1				
	Op	<b>3</b>	2				1				
lengte < 20 m	Af	<b>29</b>	29								
	Op	<b>20</b>	20								
overige	Af	<b>127</b>	21		2	11	13	80			
	Op	<b>115</b>	24		1	6	12	72			
onbekend	Af	<b>694</b>	157		23	166	148	139	5	45	11
	Op	<b>545</b>	114		6	108	129	131	4	42	11
<b>Totaal</b>	<b>Af</b>	<b>9937</b>	<b>1947</b>	<b>13</b>	<b>448</b>	<b>1667</b>	<b>2938</b>	<b>1714</b>	<b>147</b>	<b>598</b>	<b>465</b>
	<b>Op</b>	<b>8676</b>	<b>1693</b>	<b>11</b>	<b>189</b>	<b>1244</b>	<b>2809</b>	<b>1579</b>	<b>130</b>	<b>574</b>	<b>447</b>



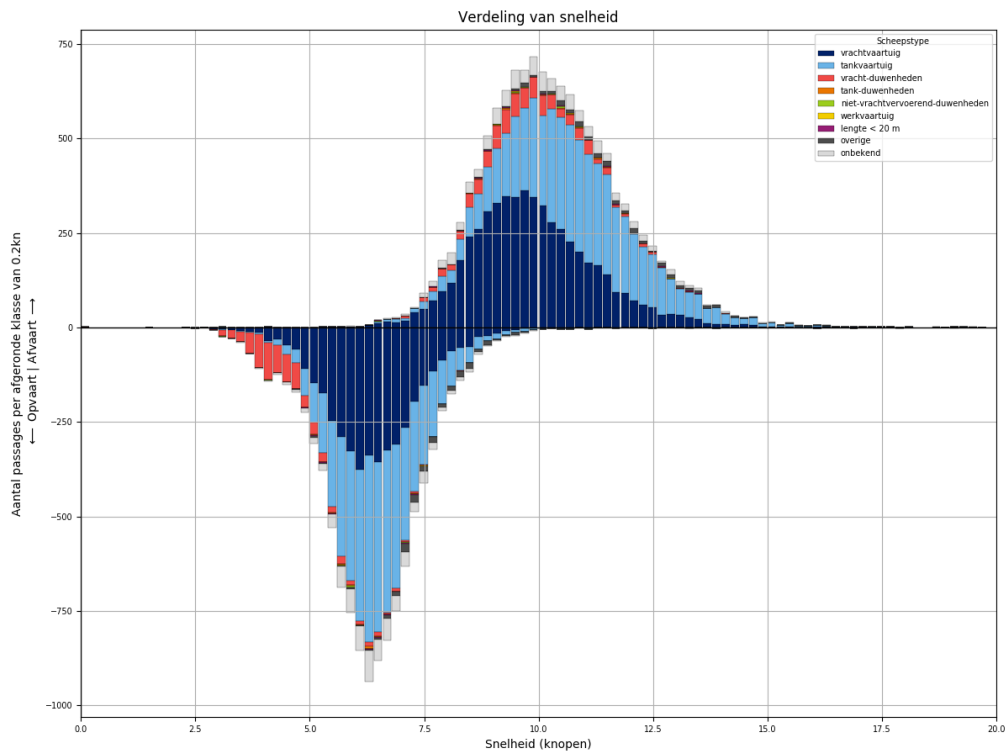
### 235 PASSAGES VAN L931 AFVOERRANGE 2



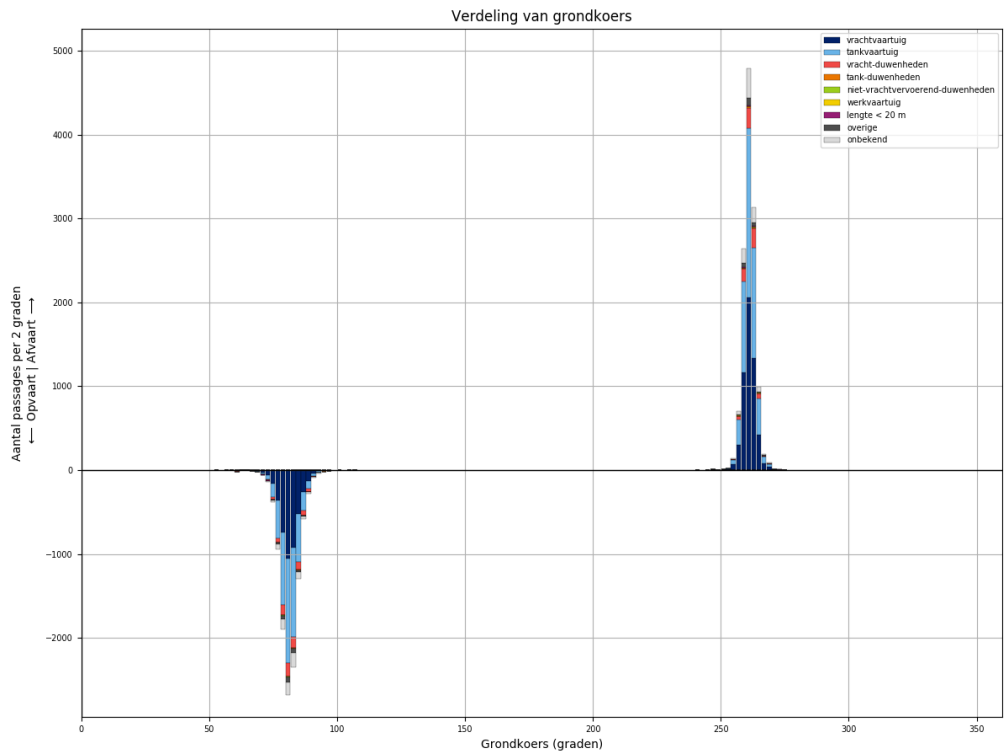
Figuur 235-1 - Verdeling van passage posities over L931



Figuur 235-2 - Lengteverdeling van schepen die L931 passeren



*Figuur 235-3 - Snelheidsverdeling van schepen bij passage van L931*

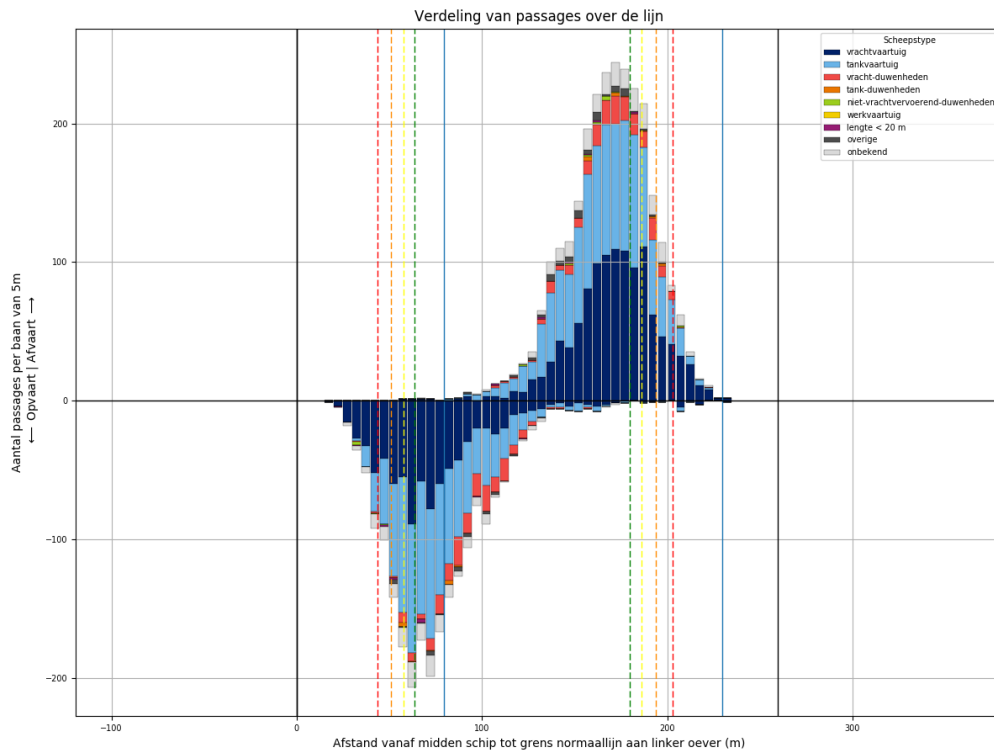


*Figuur 235-4 - Koersverdeling van alle schepen bij passage van L931. Passages waarvoor de koers meer dan 30 graden afwijkt van het gemiddelde (per richting), worden niet meegeteld in de tabellen.*

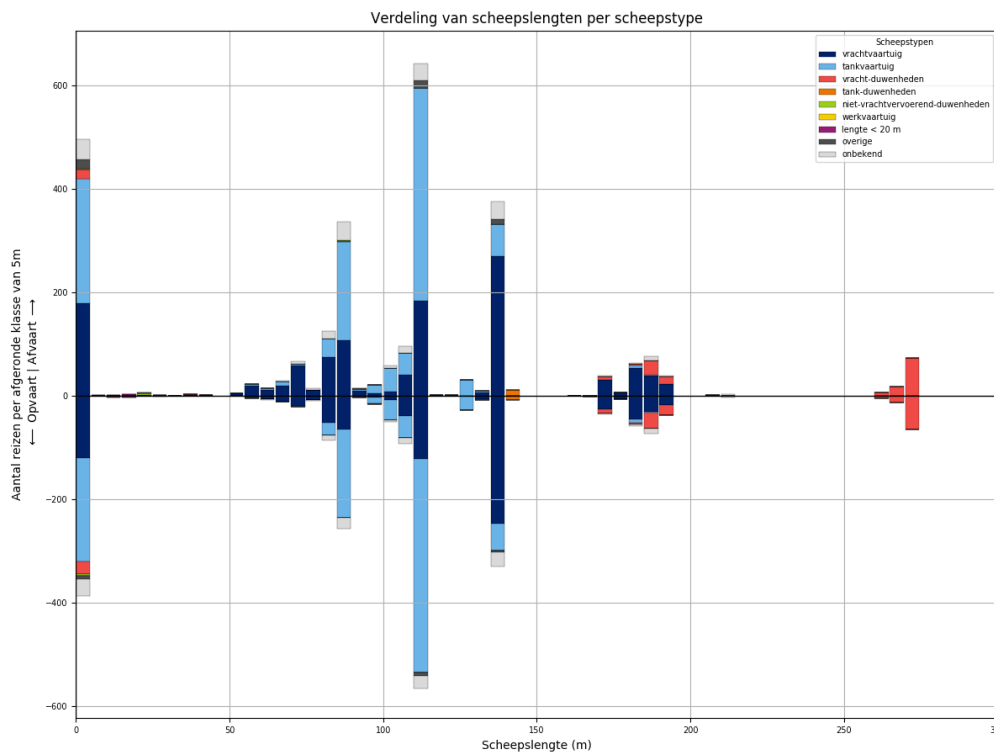
Tabel 235-1 - Aantallen passages per scheepstype, richting en grootteklasse voor L931

Scheepstype	Richting	Passages totaal	0m - 25m	25m - 50m	50m - 75m	75m - 100m	100m - 125m	125m - 150m	150m - 175m	175m - 200m	>200m
vrachtvaartuig	Af	<b>5515</b>	872	10	479	946	1076	1409	135	568	20
	Op	<b>4323</b>	711	3	238	627	858	1232	122	513	19
tankvaartuig	Af	<b>5319</b>	1212	2	87	1115	2345	505	5	39	9
	Op	<b>4813</b>	1066	1	41	938	2250	450	6	51	10
vracht- duwenheden	Af	<b>777</b>	96	9		6	8	6	46	118	488
	Op	<b>719</b>	96	8	2	5	5	3	39	103	458
tank-duwenheden	Af	<b>34</b>						30	2	2	
	Op	<b>25</b>					1	23	1		
niet- vrachtvervoerend- duwenheden	Af	<b>17</b>	10	1		2		1			3
	Op	<b>12</b>	4	1		2	1				4
werkvaartuig	Af	<b>10</b>	7	1	1		1				
	Op	<b>7</b>	6		1						
lengte < 20 m	Af	<b>29</b>	29								
	Op	<b>24</b>	24								
overige	Af	<b>221</b>	38	2	8	13	43	117			
	Op	<b>195</b>	42		7	11	22	113			
onbekend	Af	<b>827</b>	164	2	23	200	201	163	4	47	23
	Op	<b>696</b>	156		13	130	182	147	8	41	19
<b>Totaal</b>	<b>Af</b>	<b>12749</b>	<b>2428</b>	<b>27</b>	<b>598</b>	<b>2282</b>	<b>3674</b>	<b>2231</b>	<b>192</b>	<b>774</b>	<b>543</b>
	<b>Op</b>	<b>10814</b>	<b>2105</b>	<b>13</b>	<b>302</b>	<b>1713</b>	<b>3319</b>	<b>1968</b>	<b>176</b>	<b>708</b>	<b>510</b>

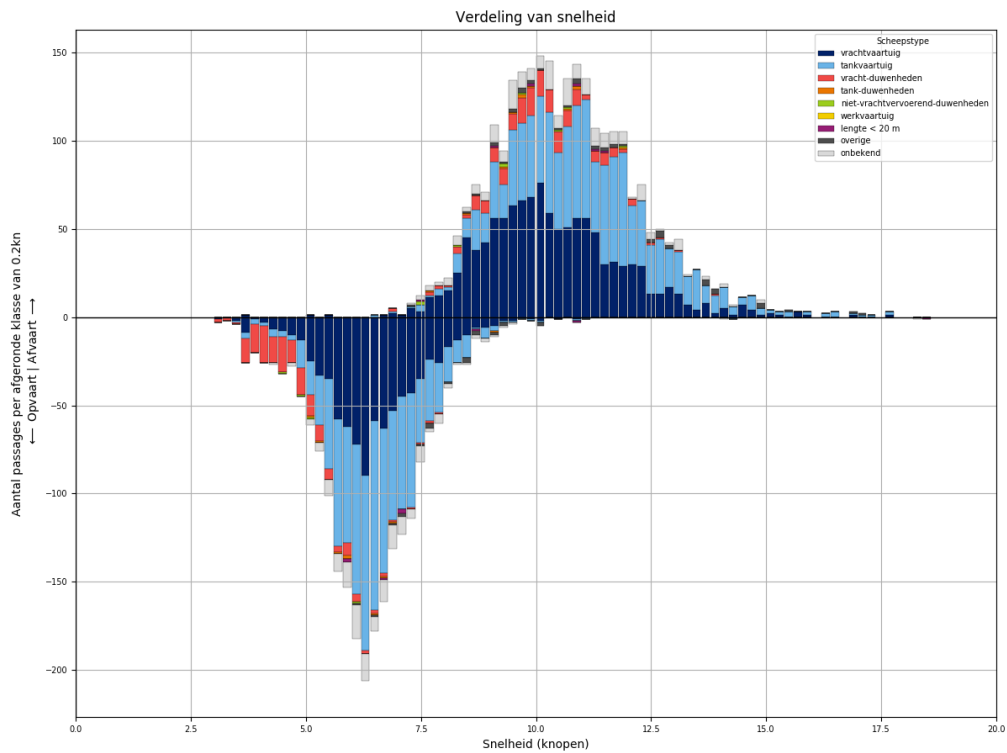
### 236 PASSAGES VAN L931 AFVOERRANGE 3



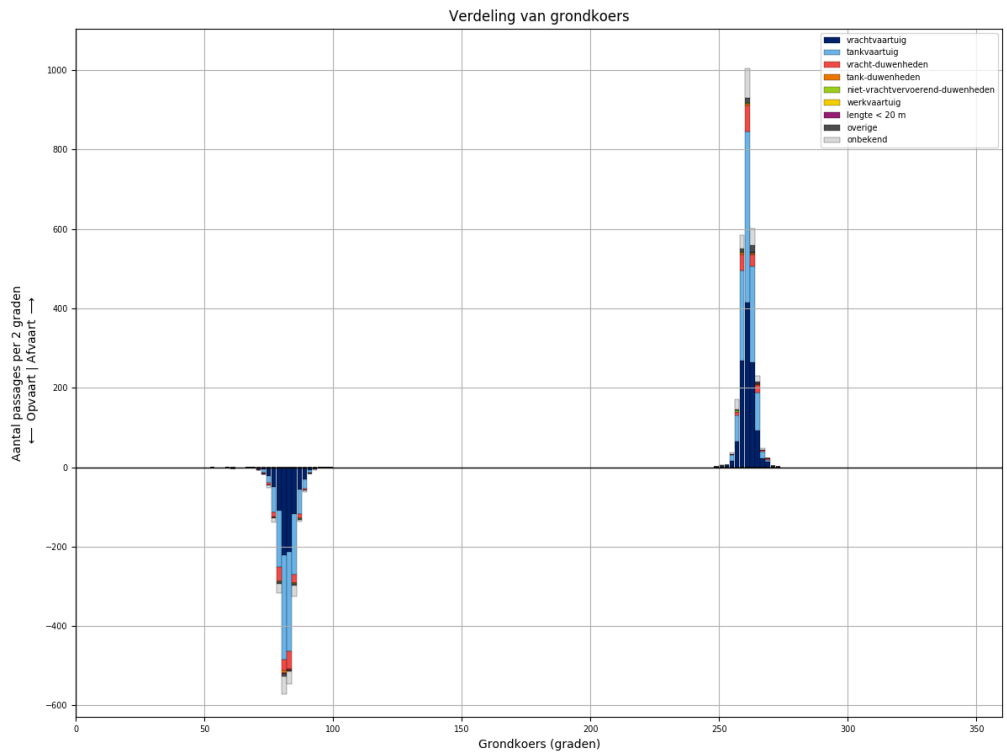
Figuur 236-1 - Verdeling van passage posities over L931



Figuur 236-2 - Lengteverdeling van schepen die L931 passeren



Figuur 236-3 - Snelheidsverdeling van schepen bij passage van L931

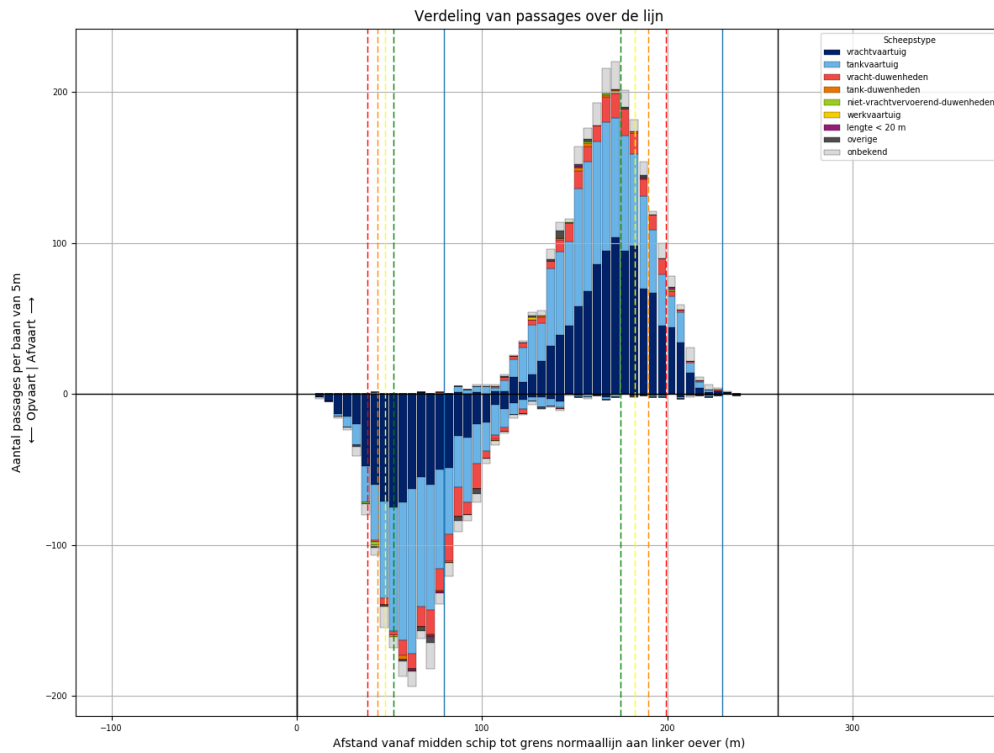


Figuur 236-4 - Koersverdeling van alle schepen bij passage van L931. Passages waarvoor de koers meer dan 30 graden afwijkt van het gemiddelde (per richting), worden niet meegeteld in de tabellen.

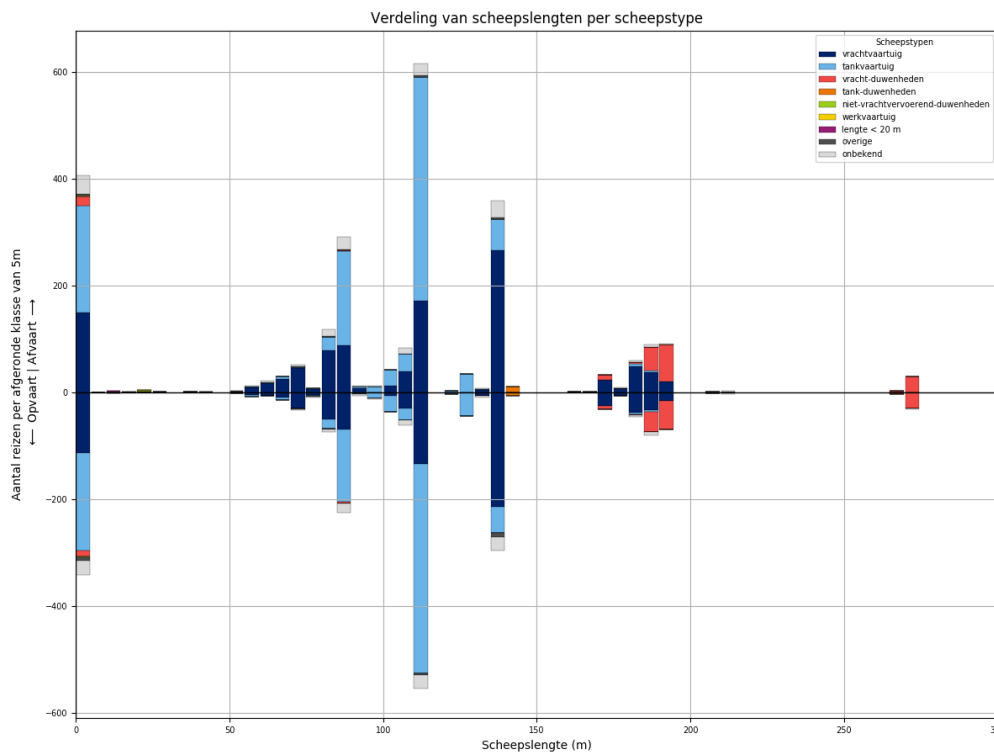
Tabel 236-1 - Aantallen passages per scheepstype, richting en grootteklasse voor L931

Scheepstype	Richting	Passages totaal	0m - 25m	25m - 50m	50m - 75m	75m - 100m	100m - 125m	125m - 150m	150m - 175m	175m - 200m	>200m
vrachtvaartuig	Af	<b>1165</b>	178	2	115	208	234	277	30	121	
	Op	<b>847</b>	121		43	131	171	254	27	100	
tankvaartuig	Af	<b>1105</b>	241		15	245	500	94		7	3
	Op	<b>999</b>	200		3	208	495	82		10	1
vracht-duwenheden	Af	<b>173</b>	19	2	1	1			7	47	96
	Op	<b>171</b>	24	1		1			10	51	84
tank-duwenheden	Af	<b>11</b>						11			
	Op	<b>9</b>						9			
niet-vrachtvervoerend-duwenheden	Af	<b>9</b>	6	1		1	1				
	Op	<b>4</b>	4								
werkvaartuig	Af	<b>0</b>									
	Op	<b>0</b>									
lengte < 20 m	Af	<b>6</b>	6								
	Op	<b>8</b>	8								
overige	Af	<b>47</b>	19	1		2	16	9			
	Op	<b>20</b>	7	2		1	6	4			
onbekend	Af	<b>201</b>	39		7	54	49	35	2	12	3
	Op	<b>155</b>	32	1	2	33	39	28	2	13	5
<b>Totaal</b>	<b>Af</b>	<b>2717</b>	<b>508</b>	<b>6</b>	<b>138</b>	<b>511</b>	<b>800</b>	<b>426</b>	<b>39</b>	<b>187</b>	<b>102</b>
	<b>Op</b>	<b>2213</b>	<b>396</b>	<b>4</b>	<b>48</b>	<b>374</b>	<b>711</b>	<b>377</b>	<b>39</b>	<b>174</b>	<b>90</b>

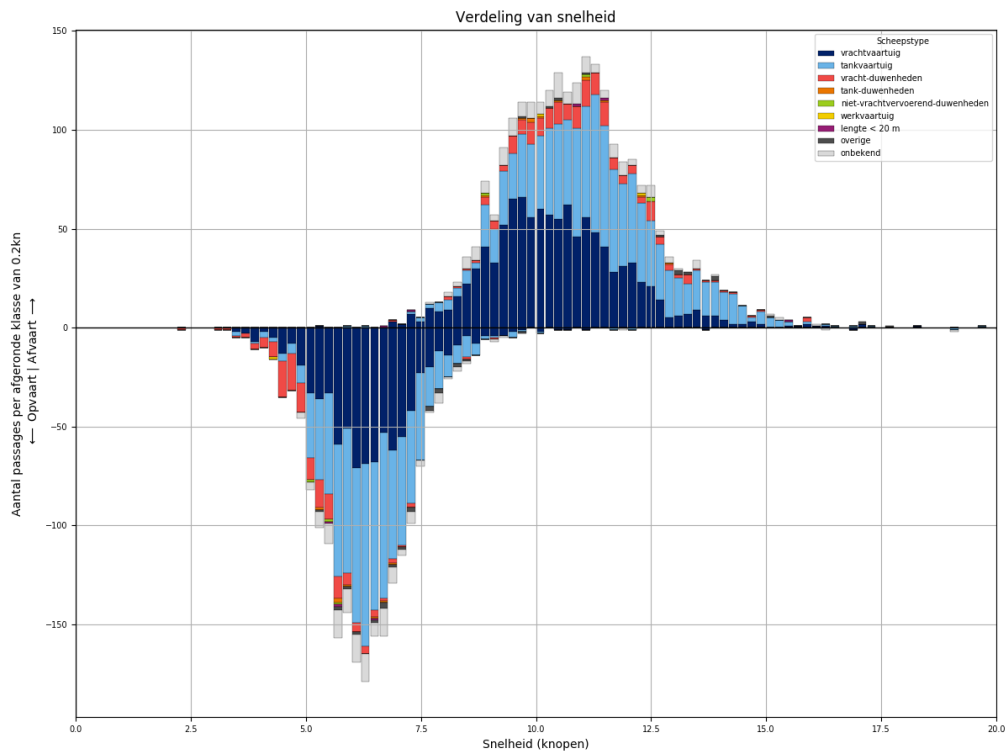
### 237 PASSAGES VAN L931 AFVOERRANGE 4



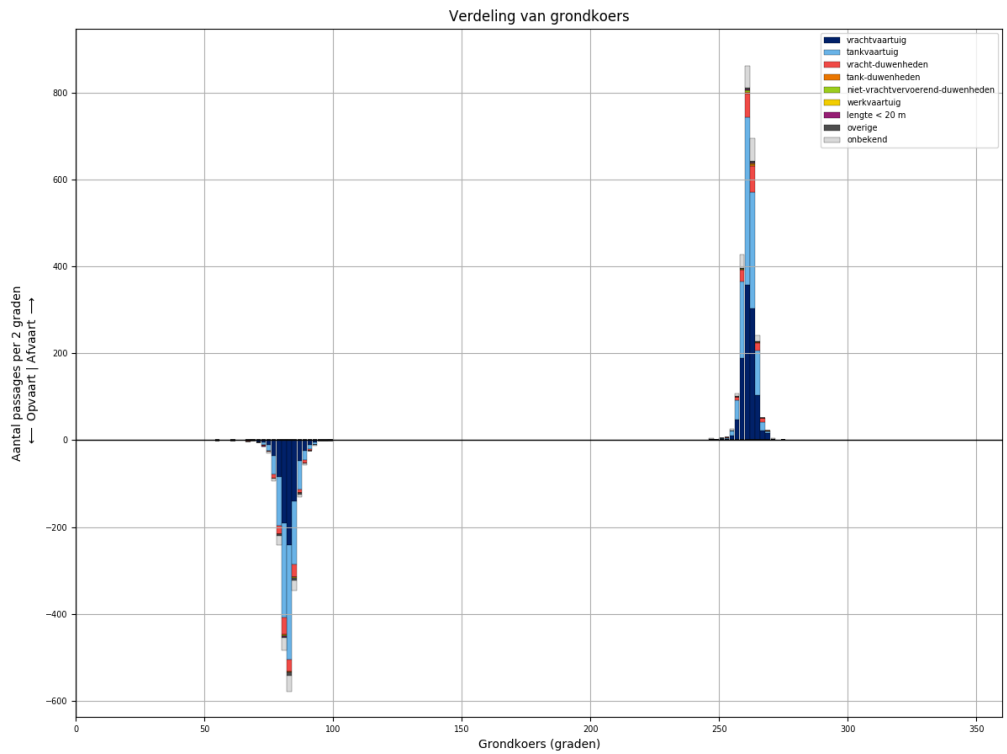
Figuur 237-1 - Verdeling van passage posities over L931



Figuur 237-2 - Lengteverdeling van schepen die L931 passeren



Figuur 237-3 - Snelheidsverdeling van schepen bij passage van L931



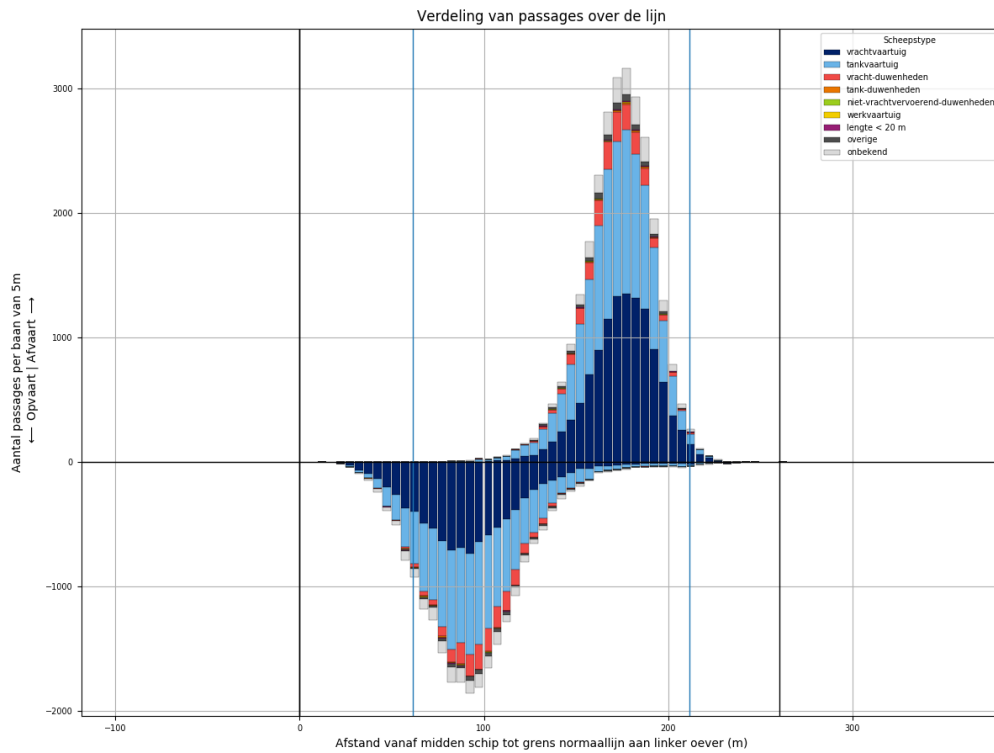
Figuur 237-4 - Koersverdeling van alle schepen bij passage van L931. Passages waarvoor de koers meer dan 30 graden afwijkt van het gemiddelde (per richting), worden niet meegeteld in de tabellen.



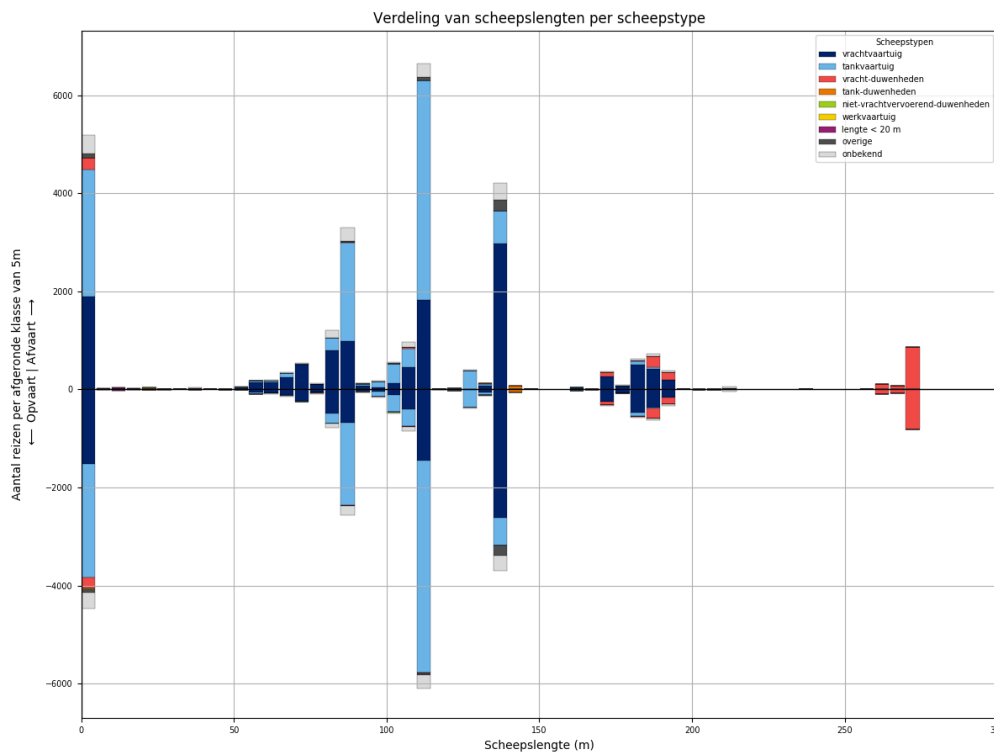
Tabel 237-1 - Aantallen passages per scheepstype, richting en grootteklasse voor L931

Scheepstype	Richting	Passages totaal	0m - 25m	25m - 50m	50m - 75m	75m - 100m	100m - 125m	125m - 150m	150m - 175m	175m - 200m	>200m
vrachtvaartuig	Af	<b>1063</b>	149	1	99	179	224	270	26	115	
	Op	<b>807</b>	114	1	51	128	173	220	26	94	
tankvaartuig	Af	<b>1018</b>	202	1	10	217	484	95		8	1
	Op	<b>908</b>	182	2	10	166	446	94		6	2
vracht-duwenheden	Af	<b>179</b>	17			2			11	116	33
	Op	<b>149</b>	11			4	1		6	93	34
tank-duwenheden	Af	<b>11</b>						11			
	Op	<b>7</b>						7			
niet-vrachtvervoerend-duwenheden	Af	<b>4</b>	3	1							
	Op	<b>3</b>	3								
werkvaartuig	Af	<b>2</b>	1	1							
	Op	<b>1</b>				1					
lengte < 20 m	Af	<b>5</b>	5								
	Op	<b>3</b>	3								
overige	Af	<b>13</b>	3		2	2	3	3			
	Op	<b>21</b>	6		1	3	2	9			
onbekend	Af	<b>161</b>	35		6	40	34	32		10	4
	Op	<b>135</b>	28		3	28	34	27		11	4
<b>Totaal</b>	<b>Af</b>	<b>2456</b>	<b>415</b>	<b>4</b>	<b>117</b>	<b>440</b>	<b>745</b>	<b>411</b>	<b>37</b>	<b>249</b>	<b>38</b>
	<b>Op</b>	<b>2034</b>	<b>347</b>	<b>3</b>	<b>65</b>	<b>330</b>	<b>656</b>	<b>357</b>	<b>32</b>	<b>204</b>	<b>40</b>

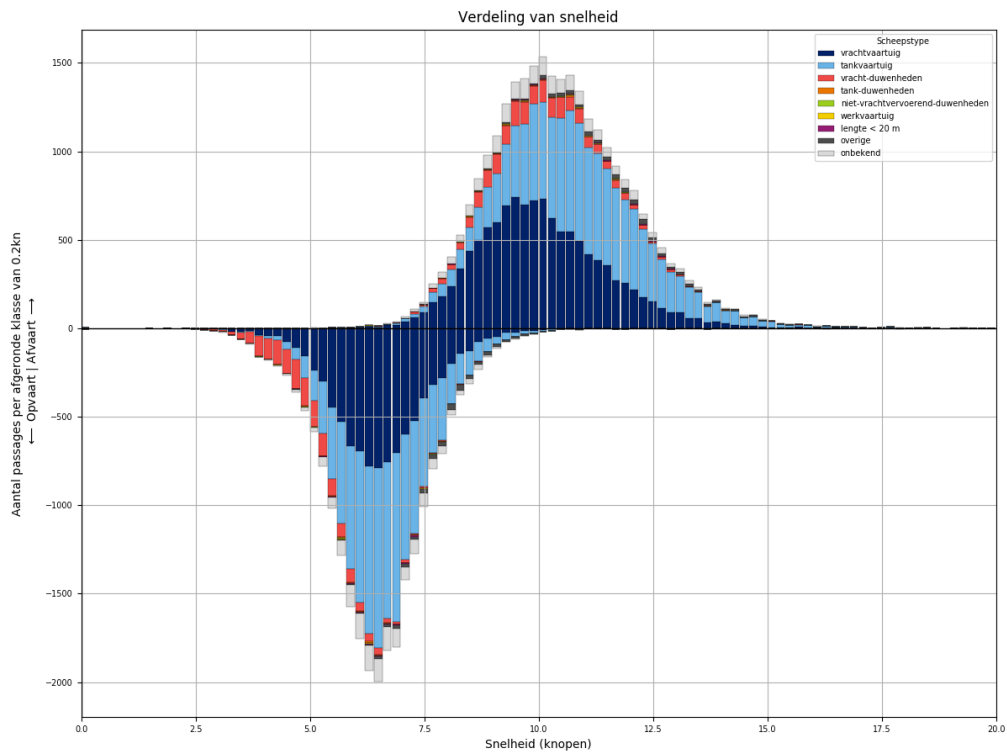
### 238 PASSAGES VAN L932 ALLE AFVOERRANGES



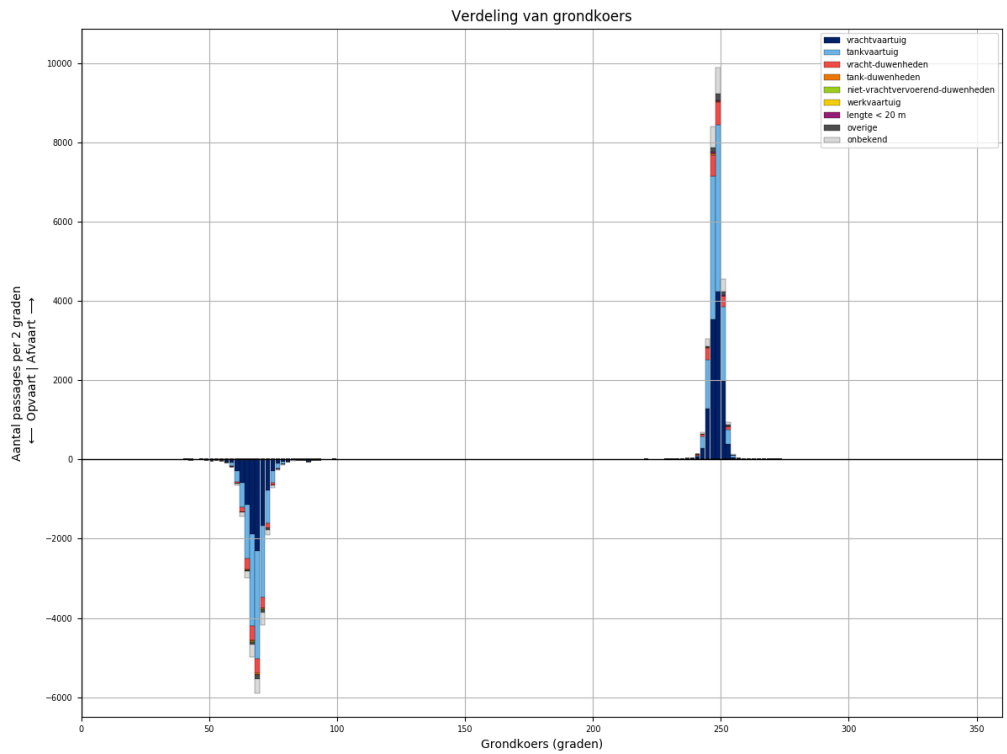
Figuur 238-1 - Verdeling van passage posities over L932



Figuur 238-2 - Lengteverdeling van schepen die L932 passeren



Figuur 238-3 - Snelheidsverdeling van schepen bij passage van L932

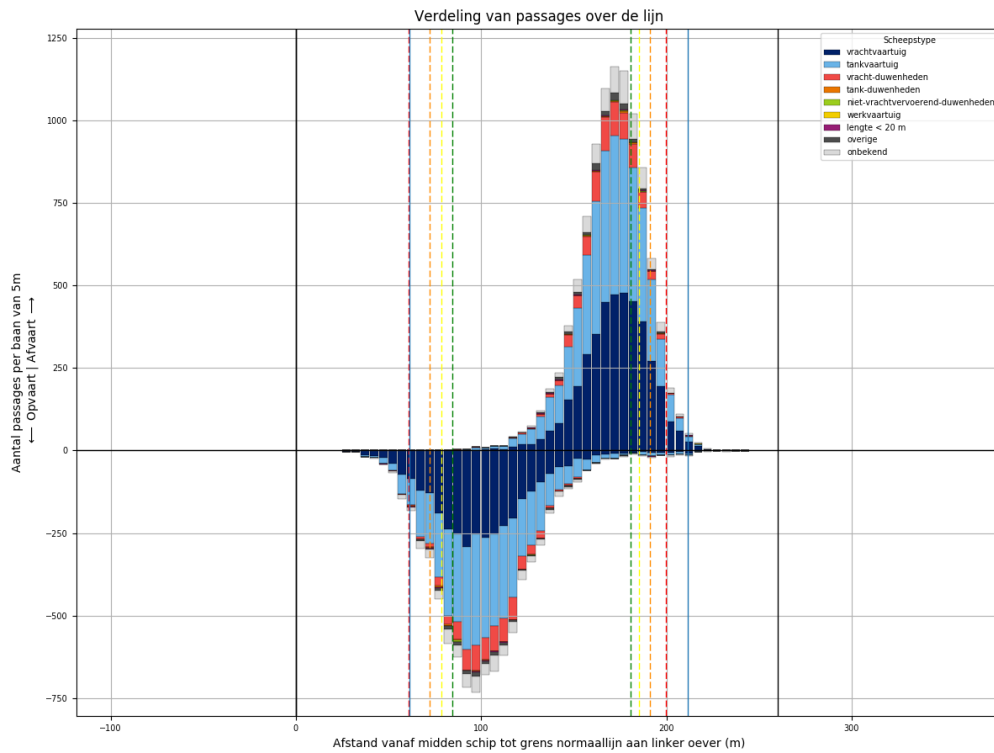


Figuur 238-4 - Koersverdeling van alle schepen bij passage van L932. Passages waarvoor de koers meer dan 30 graden afwijkt van het gemiddelde (per richting), worden niet meegeteld in de tabellen.

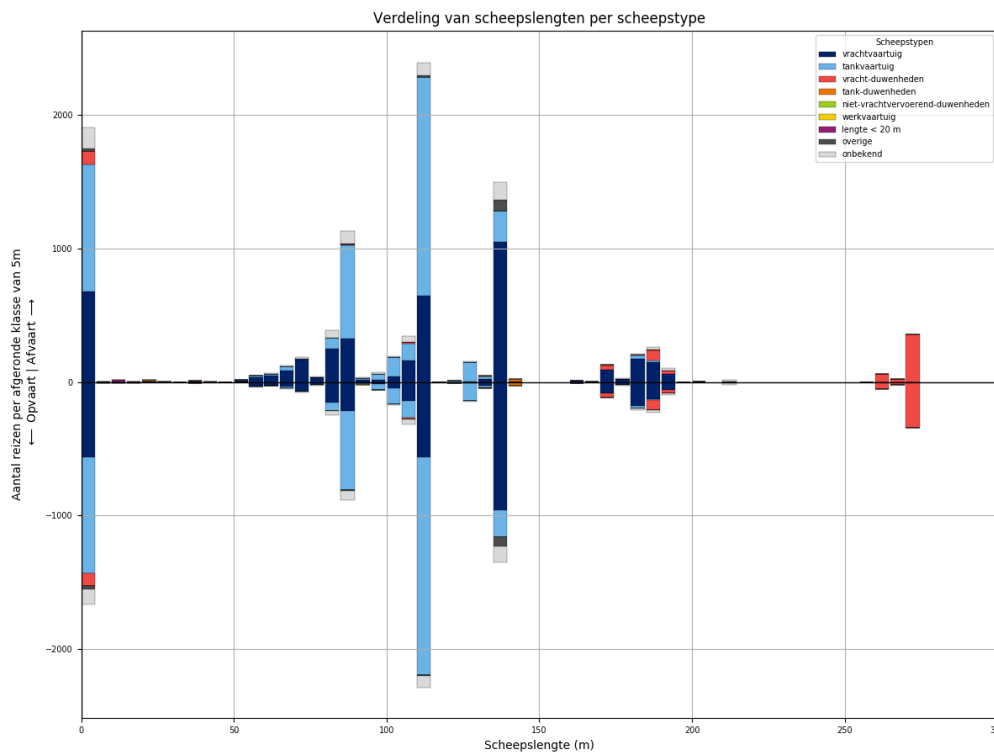
Tabel 238-1 - Aantallen passages per scheepstype, richting en grootteklasse voor L932

Scheepstype	Richting	Passages totaal	0m - 25m	25m - 50m	50m - 75m	75m - 100m	100m - 125m	125m - 150m	150m - 175m	175m - 200m	>200m
vrachtvaartuig	Af	<b>11941</b>	1887	18	1058	1994	2396	3049	293	1213	33
	Op	<b>9358</b>	1513	6	497	1309	1961	2698	263	1086	25
tankvaartuig	Af	<b>11718</b>	2614	3	177	2428	5291	1093	5	94	13
	Op	<b>10579</b>	2328	3	76	2020	5062	980	6	89	15
vracht-duwenheden	Af	<b>1839</b>	231	16	2	18	23	6	96	402	1045
	Op	<b>1718</b>	224	14	2	12	17	5	87	357	1000
tank-duwenheden	Af	<b>80</b>						73	3	4	
	Op	<b>66</b>					1	63	1	1	
niet- vrachtvervoerend- duwenheden	Af	<b>40</b>	24	6		4	1	1			4
	Op	<b>24</b>	11	4		3	1			1	4
werkvaartuig	Af	<b>21</b>	14	3	2		2				
	Op	<b>9</b>	6		1	1	1				
lengte < 20 m	Af	<b>69</b>	69								
	Op	<b>54</b>	54								
overige	Af	<b>422</b>	79	4	13	29	76	221			
	Op	<b>352</b>	80	2	9	21	43	197			
onbekend	Af	<b>1854</b>	389	2	59	463	421	359	11	111	39
	Op	<b>1539</b>	326	1	24	304	385	335	15	110	39
<b>Totaal</b>	<b>Af</b>	<b>27984</b>	<b>5307</b>	<b>52</b>	<b>1311</b>	<b>4936</b>	<b>8210</b>	<b>4802</b>	<b>408</b>	<b>1824</b>	<b>1134</b>
	<b>Op</b>	<b>23699</b>	<b>4542</b>	<b>30</b>	<b>609</b>	<b>3670</b>	<b>7471</b>	<b>4278</b>	<b>372</b>	<b>1644</b>	<b>1083</b>

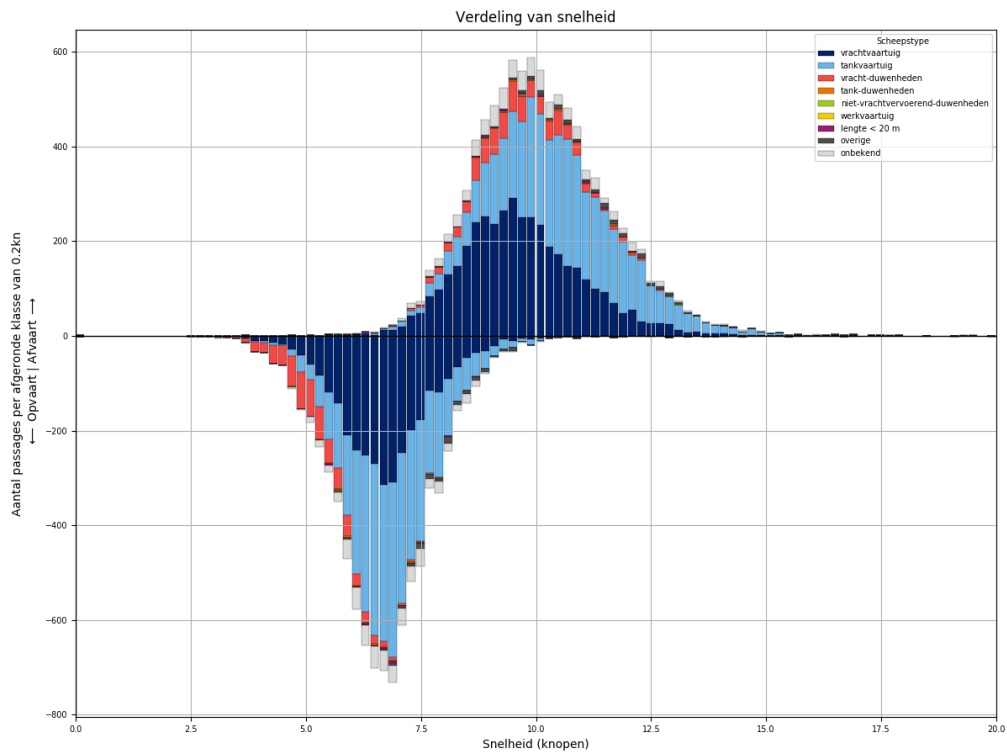
### 239 PASSAGES VAN L932 AFVOERRANGE 1



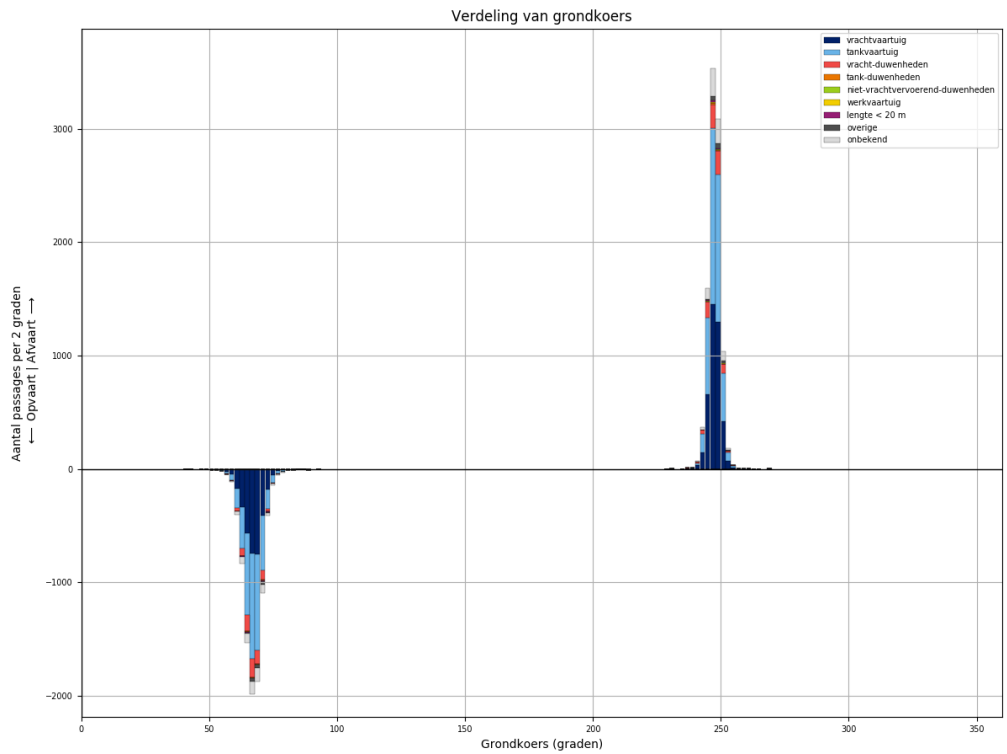
Figuur 239-1 - Verdeling van passage posities over L932



Figuur 239-2 - Lengteverdeling van schepen die L932 passeren



Figuur 239-3 - Snelheidsverdeling van schepen bij passage van L932

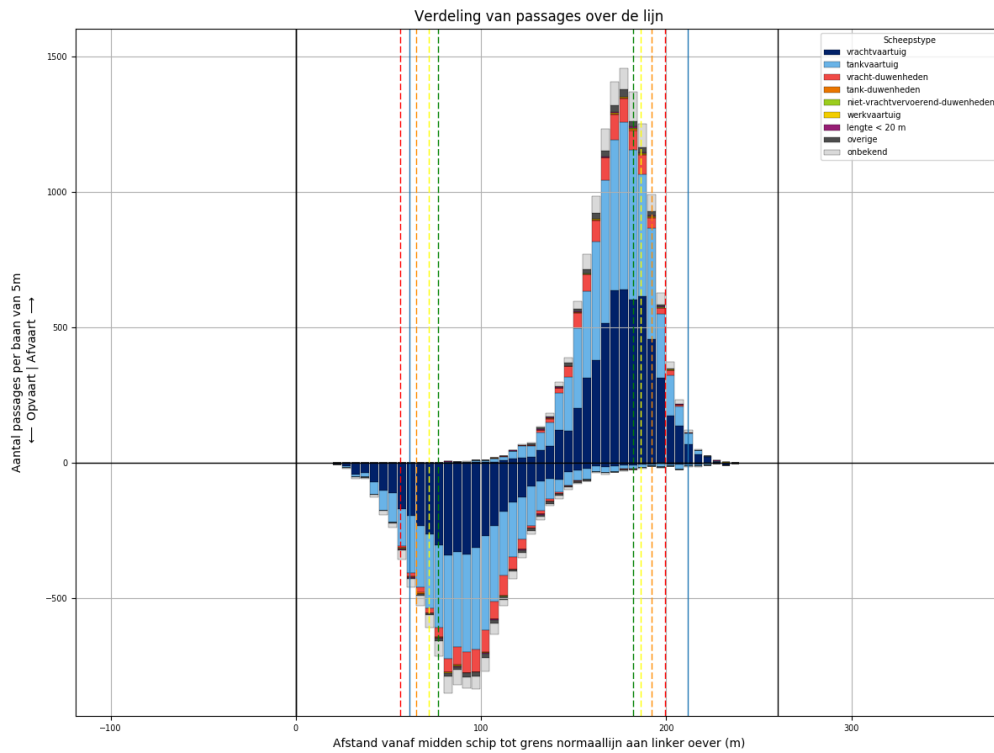


Figuur 239-4 - Koersverdeling van alle schepen bij passage van L932. Passages waarvoor de koers meer dan 30 graden afwijkt van het gemiddelde (per richting), worden niet meegeteld in de tabellen.

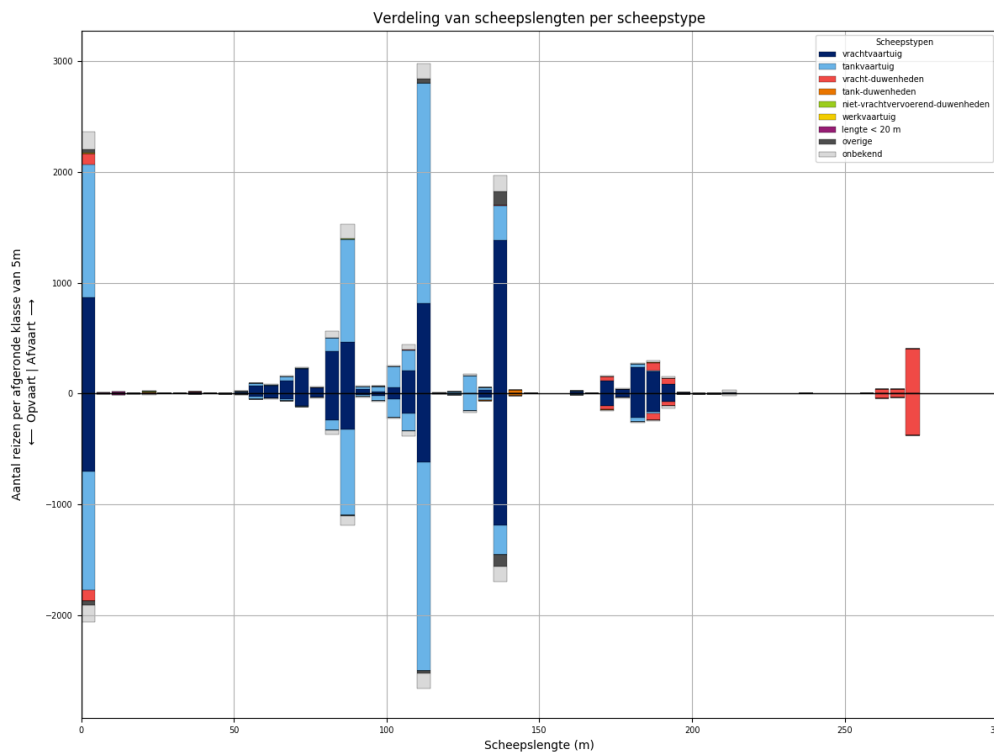
Tabel 239-1 - Aantallen passages per scheepstype, richting en grootteklasse voor L932

Scheepstype	Richting	Passages totaal	0m - 25m	25m - 50m	50m - 75m	75m - 100m	100m - 125m	125m - 150m	150m - 175m	175m - 200m	>200m
vrachtvaartuig	Af	<b>4138</b>	678	5	356	648	845	1082	106	406	12
	Op	<b>3355</b>	560	3	157	414	749	992	92	379	9
tankvaartuig	Af	<b>4220</b>	961		62	834	1922	402		38	1
	Op	<b>3863</b>	870		26	700	1888	349	1	27	2
vracht- duwenheden	Af	<b>719</b>	98	5	1	9	15	1	34	116	440
	Op	<b>674</b>	95	5		3	11	1	32	109	418
tank-duwenheden	Af	<b>25</b>						21	1	3	
	Op	<b>23</b>						22		1	
niet- vrachtvervoerend- duwenheden	Af	<b>10</b>	6	3							1
	Op	<b>5</b>		3		1				1	
werkvaartuig	Af	<b>6</b>	4	1			1				
	Op	<b>3</b>	2				1				
lengte < 20 m	Af	<b>29</b>	29								
	Op	<b>19</b>	19								
overige	Af	<b>131</b>	20	1	2	11	13	84			
	Op	<b>117</b>	26		1	7	11	72			
onbekend	Af	<b>682</b>	156		23	165	144	137	5	43	9
	Op	<b>546</b>	113		6	113	128	128	4	43	11
<b>Totaal</b>	<b>Af</b>	<b>9960</b>	<b>1952</b>	<b>15</b>	<b>444</b>	<b>1667</b>	<b>2940</b>	<b>1727</b>	<b>146</b>	<b>606</b>	<b>463</b>
	<b>Op</b>	<b>8605</b>	<b>1685</b>	<b>11</b>	<b>190</b>	<b>1238</b>	<b>2788</b>	<b>1564</b>	<b>129</b>	<b>560</b>	<b>440</b>

### 240 PASSAGES VAN L932 AFVOERRANGE 2

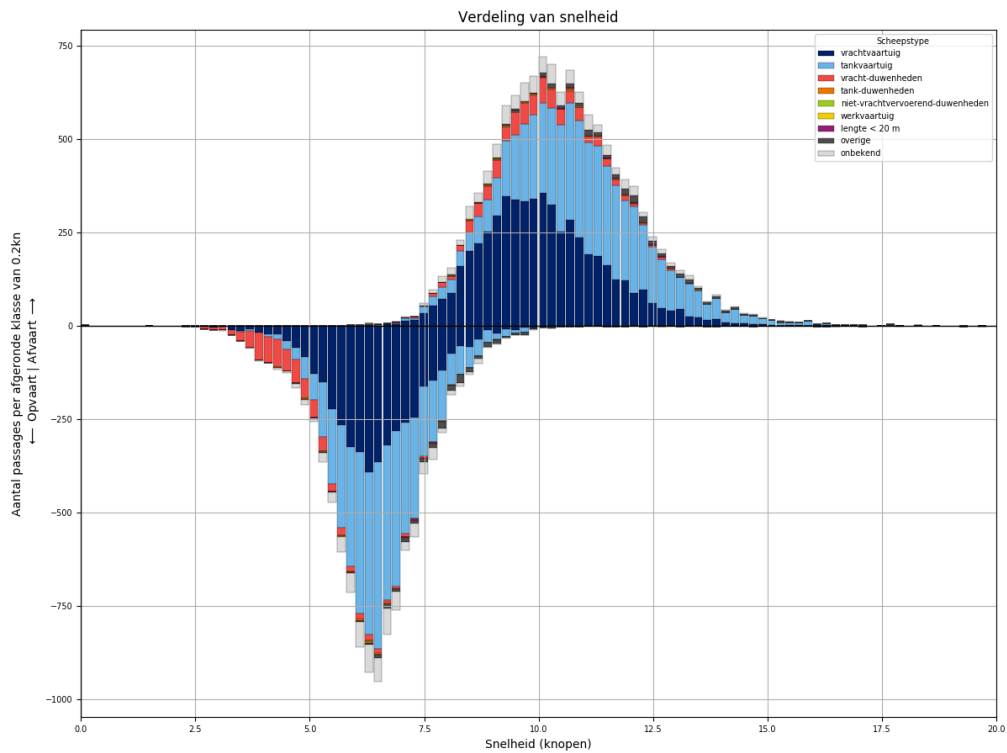


Figuur 240-1 - Verdeling van passage posities over L932

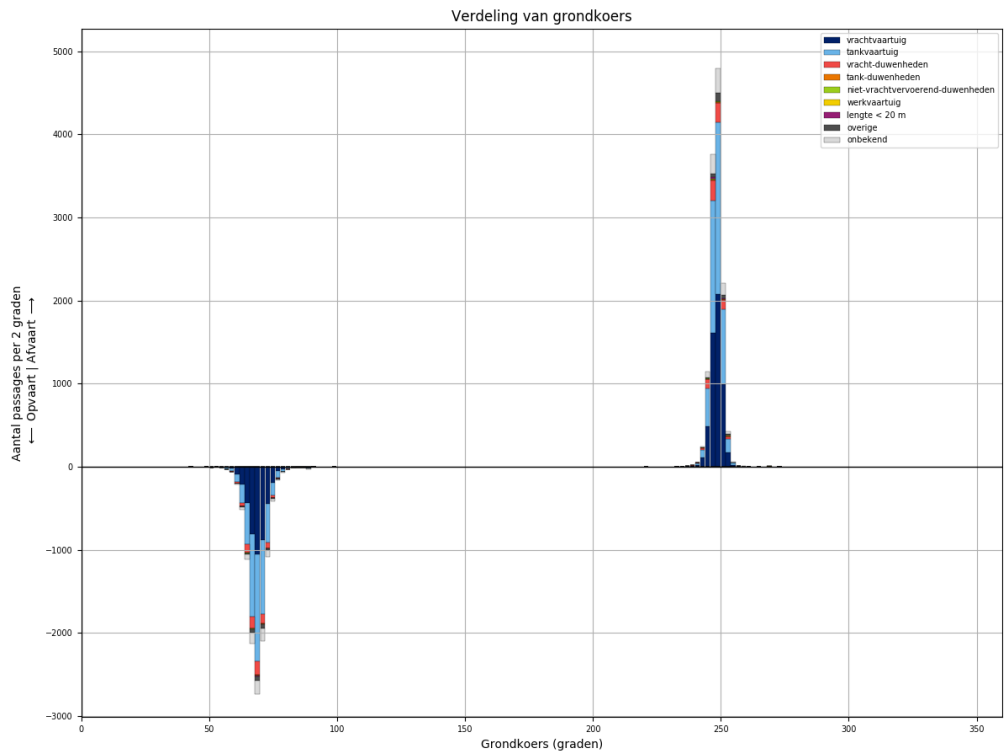


Figuur 240-2 - Lengteverdeling van schepen die L932 passeren





Figuur 240-3 - Snelheidsverdeling van schepen bij passage van L932

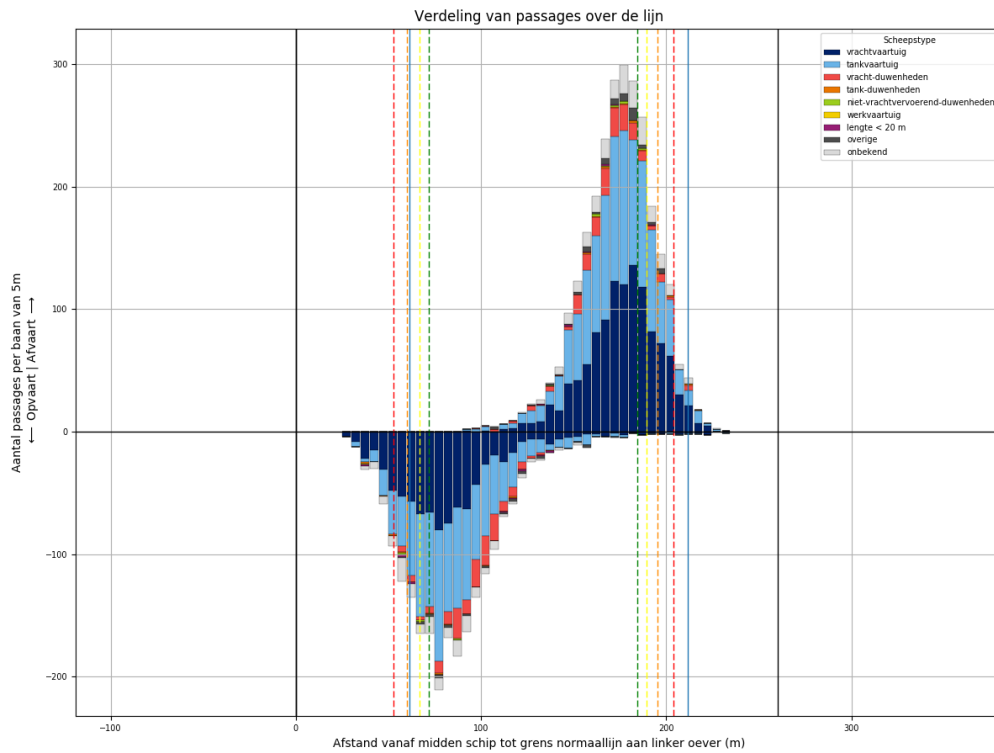


Figuur 240-4 - Koersverdeling van alle schepen bij passage van L932. Passages waarvoor de koers meer dan 30 graden afwijkt van het gemiddelde (per richting), worden niet meegeteld in de tabellen.

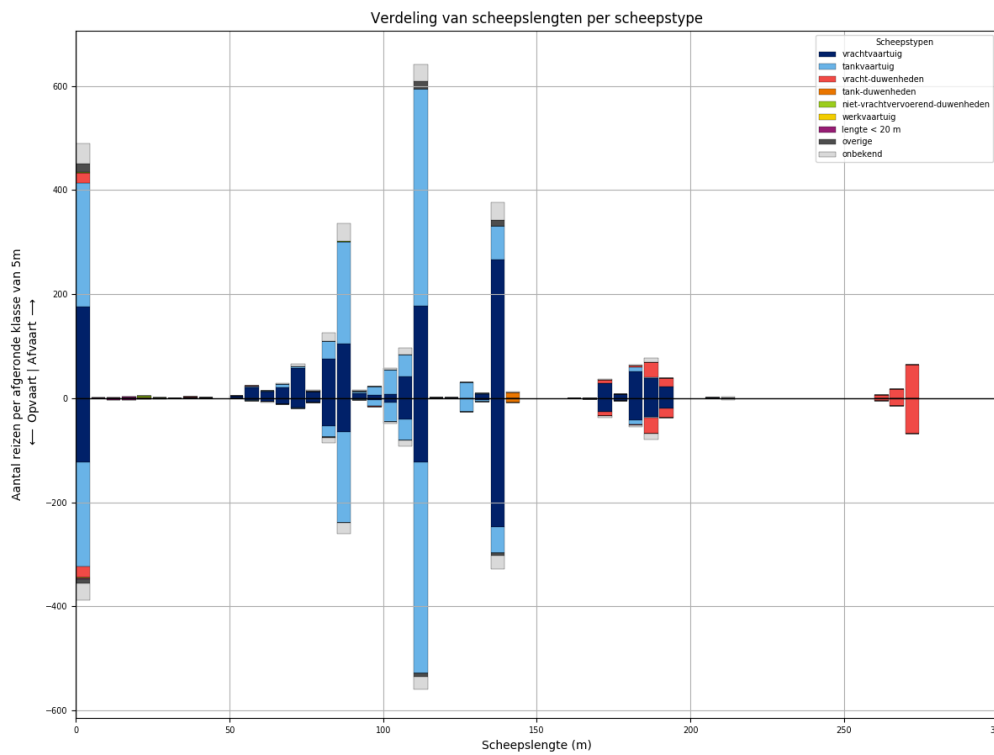
Tabel 240-1 - Aantallen passages per scheepstype, richting en grootteklasse voor L932

Scheepstype	Richting	Passages totaal	0m - 25m	25m - 50m	50m - 75m	75m - 100m	100m - 125m	125m - 150m	150m - 175m	175m - 200m	>200m
vrachtvaartuig	Af	<b>5534</b>	868	10	483	949	1081	1419	131	572	21
	Op	<b>4306</b>	707	2	245	630	857	1225	118	506	16
tankvaartuig	Af	<b>5329</b>	1205	2	88	1117	2366	498	5	39	9
	Op	<b>4770</b>	1070	1	38	932	2217	450	5	48	9
vracht- duwenheden	Af	<b>770</b>	97	9		6	8	5	44	120	481
	Op	<b>716</b>	97	8	2	4	5	4	39	104	453
tank-duwenheden	Af	<b>35</b>						32	2	1	
	Op	<b>25</b>					1	23	1		
niet- vrachtvervoerend- duwenheden	Af	<b>18</b>	10	1		3		1			3
	Op	<b>11</b>	4			2	1				4
werkvaartuig	Af	<b>13</b>	9	1	2		1				
	Op	<b>5</b>	4		1						
lengte < 20 m	Af	<b>29</b>	29								
	Op	<b>24</b>	24								
overige	Af	<b>228</b>	37	2	8	14	45	122			
	Op	<b>190</b>	39		7	10	24	110			
onbekend	Af	<b>804</b>	158	2	23	201	193	155	4	46	22
	Op	<b>701</b>	151		13	131	185	151	9	42	19
<b>Totaal</b>	<b>Af</b>	<b>12760</b>	<b>2413</b>	<b>27</b>	<b>604</b>	<b>2290</b>	<b>3694</b>	<b>2232</b>	<b>186</b>	<b>778</b>	<b>536</b>
	<b>Op</b>	<b>10748</b>	<b>2096</b>	<b>11</b>	<b>306</b>	<b>1709</b>	<b>3290</b>	<b>1963</b>	<b>172</b>	<b>700</b>	<b>501</b>

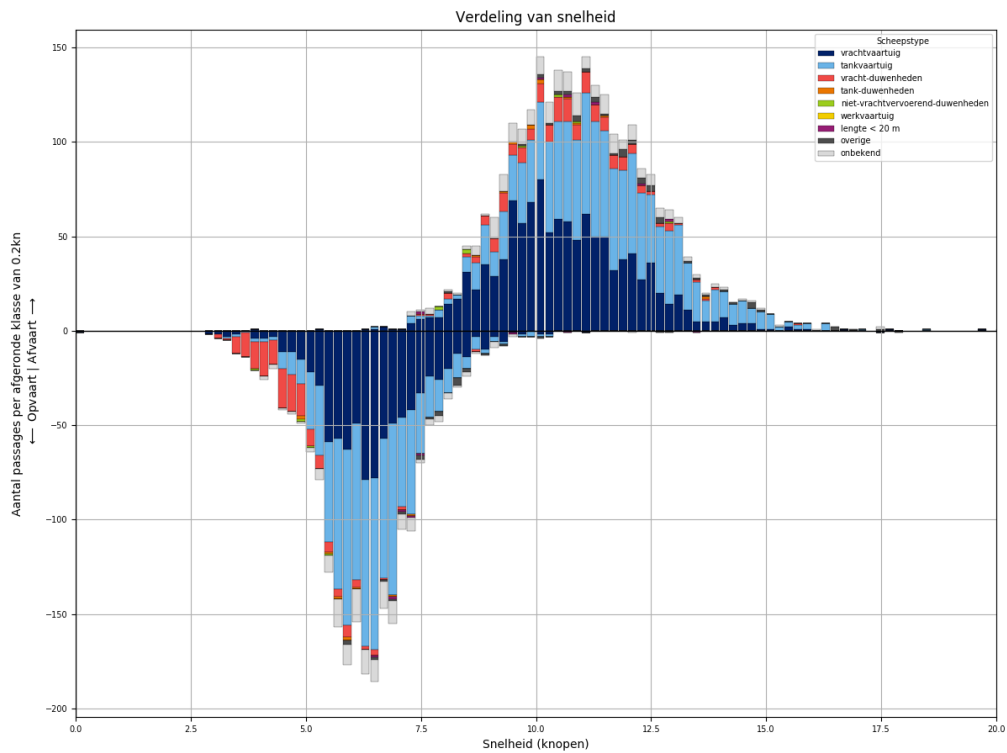
### 241 PASSAGES VAN L932 AFVOERRANGE 3



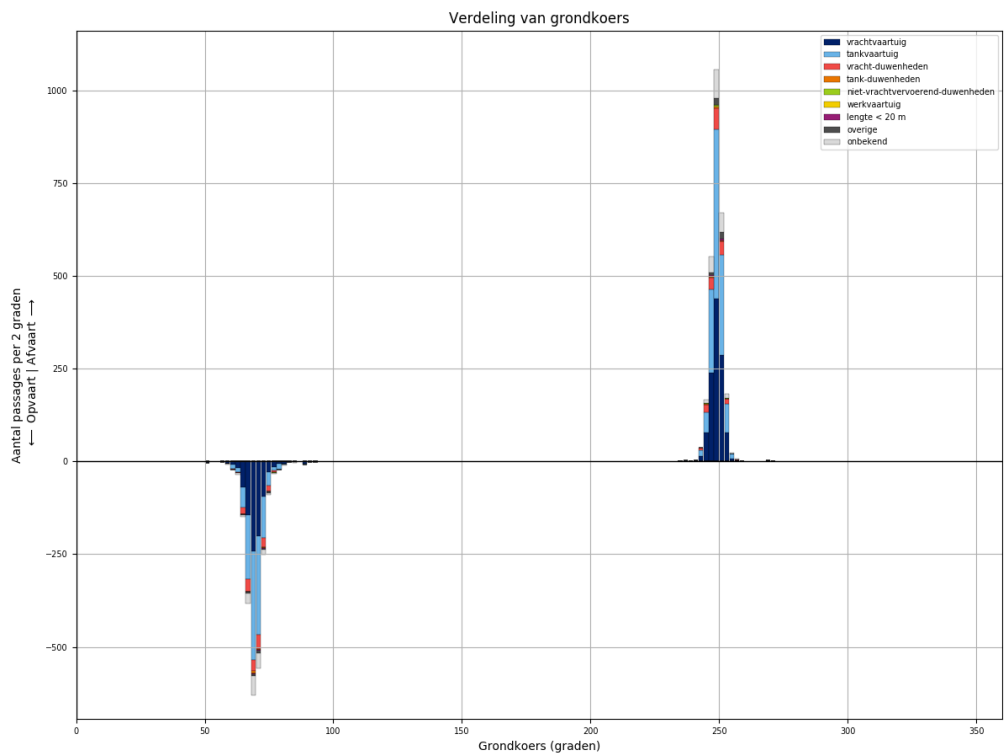
Figuur 241-1 - Verdeling van passage posities over L932



Figuur 241-2 - Lengteverdeling van schepen die L932 passeren



Figuur 241-3 - Snelheidsverdeling van schepen bij passage van L932

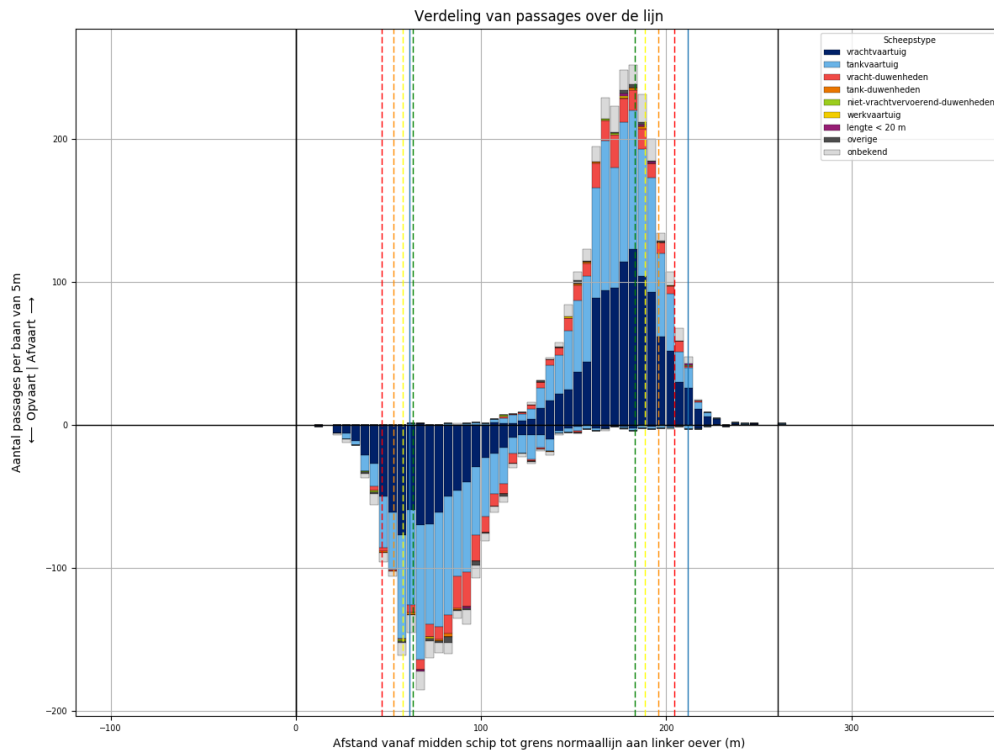


Figuur 241-4 - Koersverdeling van alle schepen bij passage van L932. Passages waarvoor de koers meer dan 30 graden afwijkt van het gemiddelde (per richting), worden niet meegeteld in de tabellen.

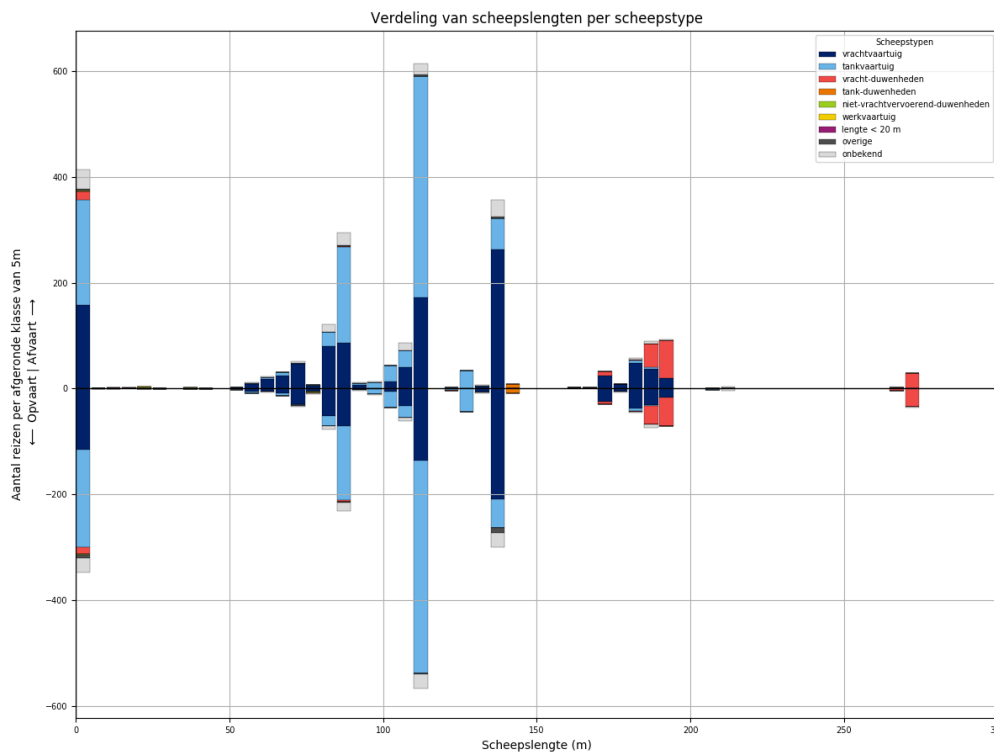
Tabel 241-1 - Aantallen passages per scheepstype, richting en grootteklasse voor L932

Scheepstype	Richting	Passages totaal	0m - 25m	25m - 50m	50m - 75m	75m - 100m	100m - 125m	125m - 150m	150m - 175m	175m - 200m	>200m
vrachtvaartuig	Af	<b>1153</b>	175	2	115	210	229	274	28	120	
	Op	<b>853</b>	124		41	131	173	252	28	104	
tankvaartuig	Af	<b>1116</b>	239		15	248	507	97		8	2
	Op	<b>987</b>	200		3	210	484	80		9	1
vracht-duwenheden	Af	<b>167</b>	19	2	1	1			7	48	89
	Op	<b>172</b>	20	1		1			10	52	88
tank-duwenheden	Af	<b>11</b>						11			
	Op	<b>9</b>						9			
niet-vrachtvervoerend-duwenheden	Af	<b>8</b>	5	1		1	1				
	Op	<b>4</b>	4								
werkvaartuig	Af	<b>0</b>									
	Op	<b>0</b>									
lengte < 20 m	Af	<b>6</b>	6								
	Op	<b>9</b>	9								
overige	Af	<b>48</b>	18	1		2	15	12			
	Op	<b>23</b>	9	2		1	6	5			
onbekend	Af	<b>198</b>	39		7	52	49	34	2	12	3
	Op	<b>154</b>	33	1	2	33	39	26	2	14	4
<b>Totaal</b>	<b>Af</b>	<b>2707</b>	<b>501</b>	<b>6</b>	<b>138</b>	<b>514</b>	<b>801</b>	<b>428</b>	<b>37</b>	<b>188</b>	<b>94</b>
	<b>Op</b>	<b>2211</b>	<b>399</b>	<b>4</b>	<b>46</b>	<b>376</b>	<b>702</b>	<b>372</b>	<b>40</b>	<b>179</b>	<b>93</b>

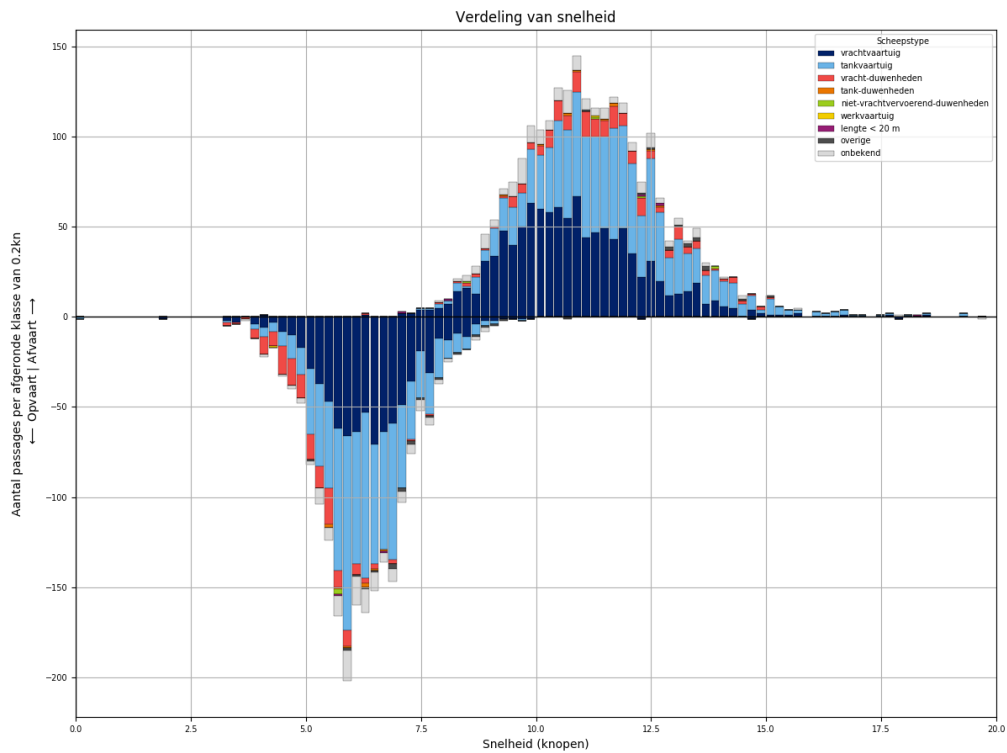
### 242 PASSAGES VAN L932 AFVOERRANGE 4



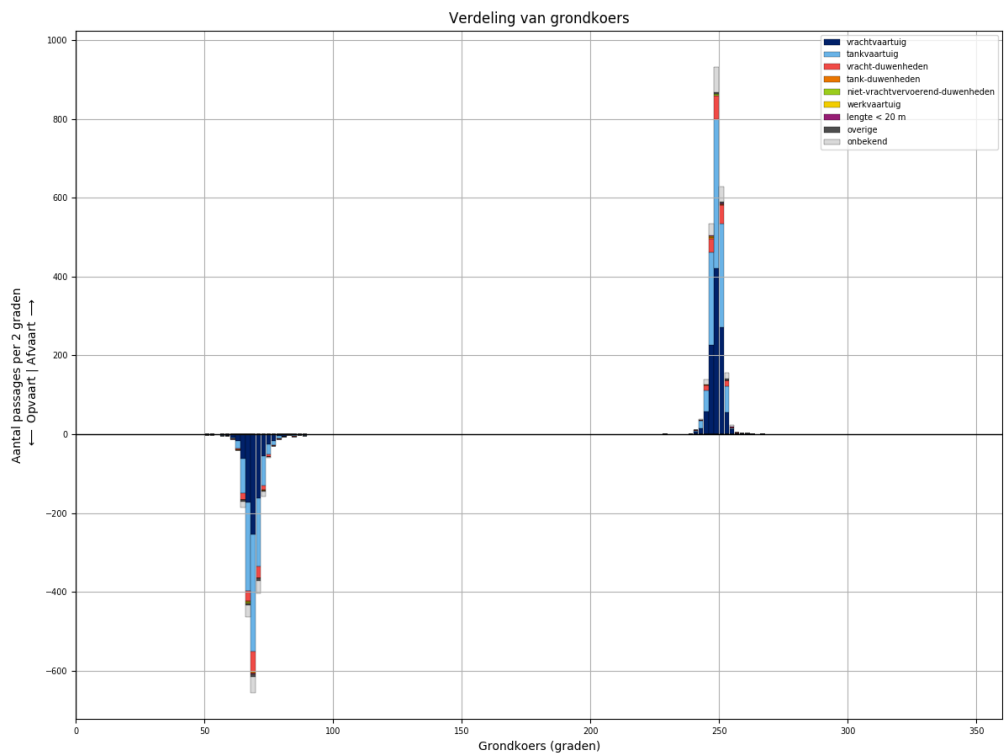
Figuur 242-1 - Verdeling van passage posities over L932



Figuur 242-2 - Lengteverdeling van schepen die L932 passeren



*Figuur 242-3 - Snelheidsverdeling van schepen bij passage van L932*



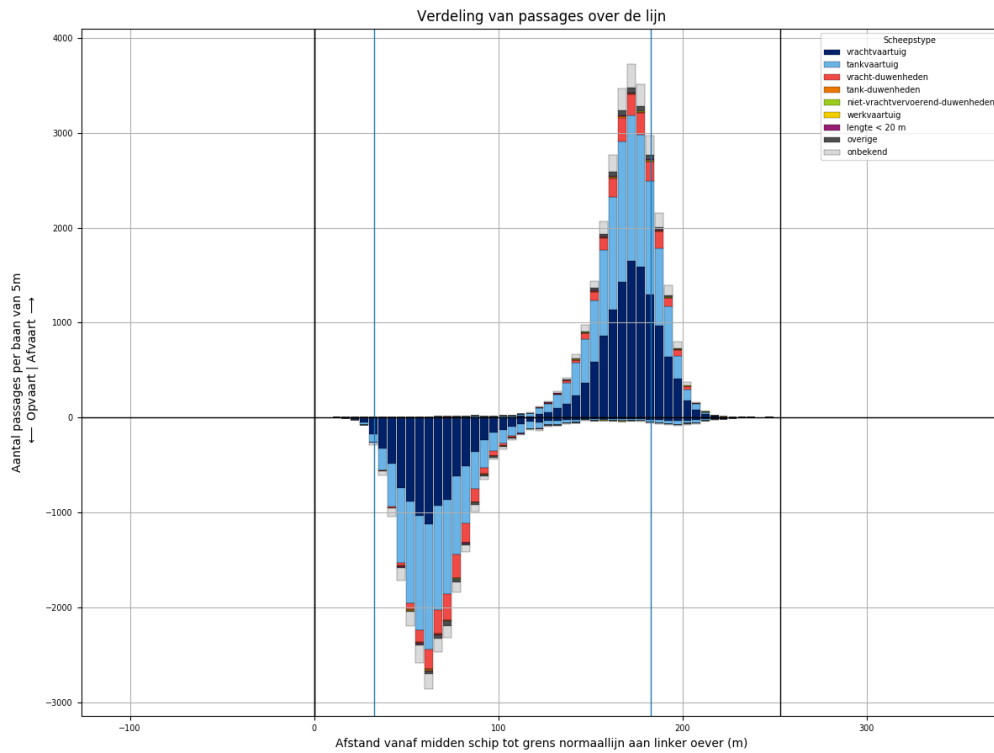
*Figuur 242-4 - Koersverdeling van alle schepen bij passage van L932. Passages waarvoor de koers meer dan 30 graden afwijkt van het gemiddelde (per richting), worden niet meegeteld in de tabellen.*

Tabel 242-1 - Aantallen passages per scheepstype, richting en grootteklasse voor L932

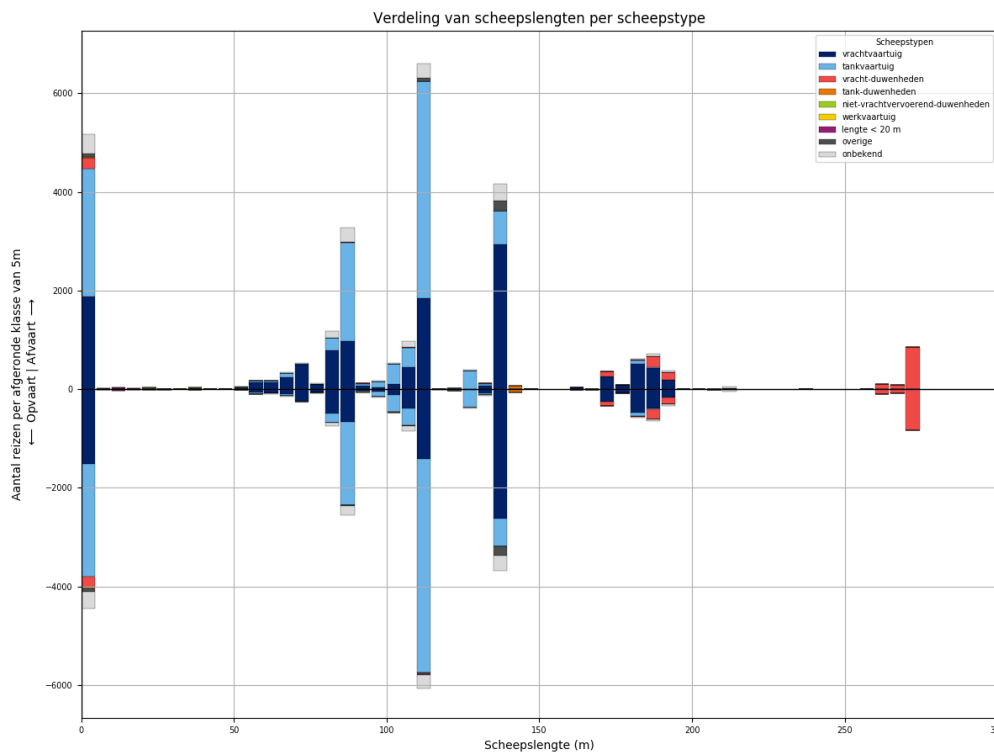
Scheepstype	Richting	Passages totaal	0m - 25m	25m - 50m	50m - 75m	75m - 100m	100m - 125m	125m - 150m	150m - 175m	175m - 200m	>200m
vrachtvaartuig	Af	<b>1075</b>	158	1	102	181	227	267	26	113	
	Op	<b>803</b>	115	1	51	130	175	215	25	91	
tankvaartuig	Af	<b>1022</b>	199	1	11	223	483	95		9	1
	Op	<b>929</b>	185	2	9	170	456	99		5	3
vracht-duwenheden	Af	<b>179</b>	17			2			11	117	32
	Op	<b>151</b>	12			4	1		5	91	38
tank-duwenheden	Af	<b>9</b>						9			
	Op	<b>8</b>						8			
niet-vrachtvervoerend-duwenheden	Af	<b>4</b>	3	1							
	Op	<b>3</b>	3								
werkvaartuig	Af	<b>2</b>	1	1							
	Op	<b>1</b>				1					
lengte < 20 m	Af	<b>5</b>	5								
	Op	<b>2</b>	2								
overige	Af	<b>14</b>	4		2	2	3	3			
	Op	<b>21</b>	6		1	3	2	9			
onbekend	Af	<b>164</b>	36		6	40	35	32		10	5
	Op	<b>135</b>	28		3	27	33	29		10	5
<b>Totaal</b>	<b>Af</b>	<b>2474</b>	<b>423</b>	<b>4</b>	<b>121</b>	<b>448</b>	<b>748</b>	<b>406</b>	<b>37</b>	<b>249</b>	<b>38</b>
	<b>Op</b>	<b>2053</b>	<b>351</b>	<b>3</b>	<b>64</b>	<b>335</b>	<b>667</b>	<b>360</b>	<b>30</b>	<b>197</b>	<b>46</b>



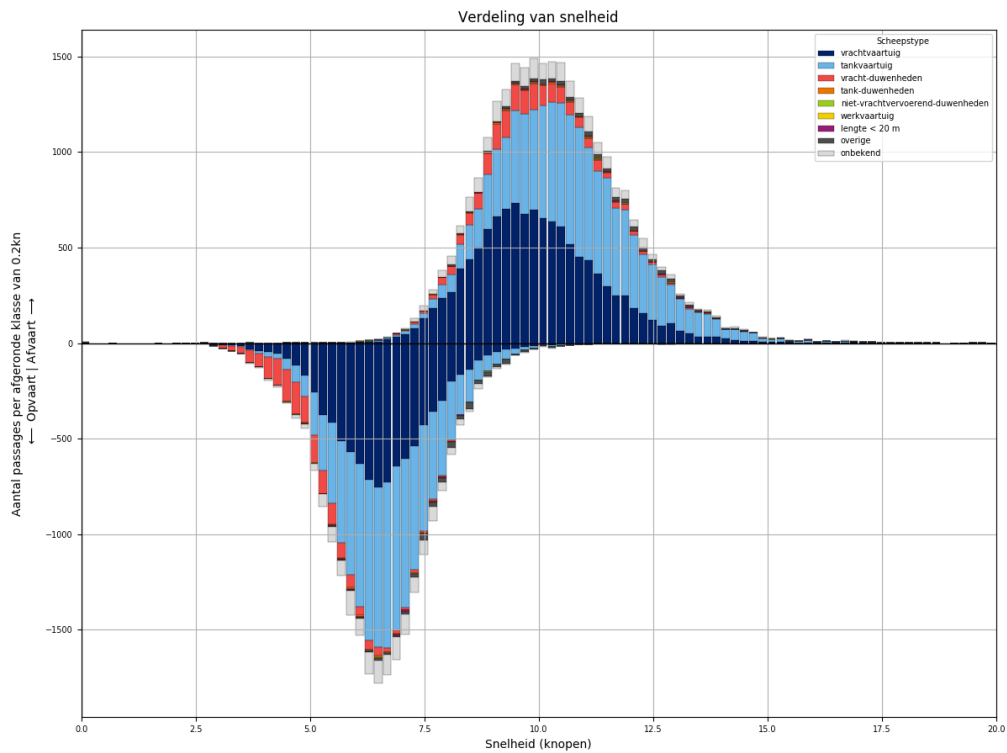
### 243 PASSAGES VAN L933 ALLE AFVOERRANGES



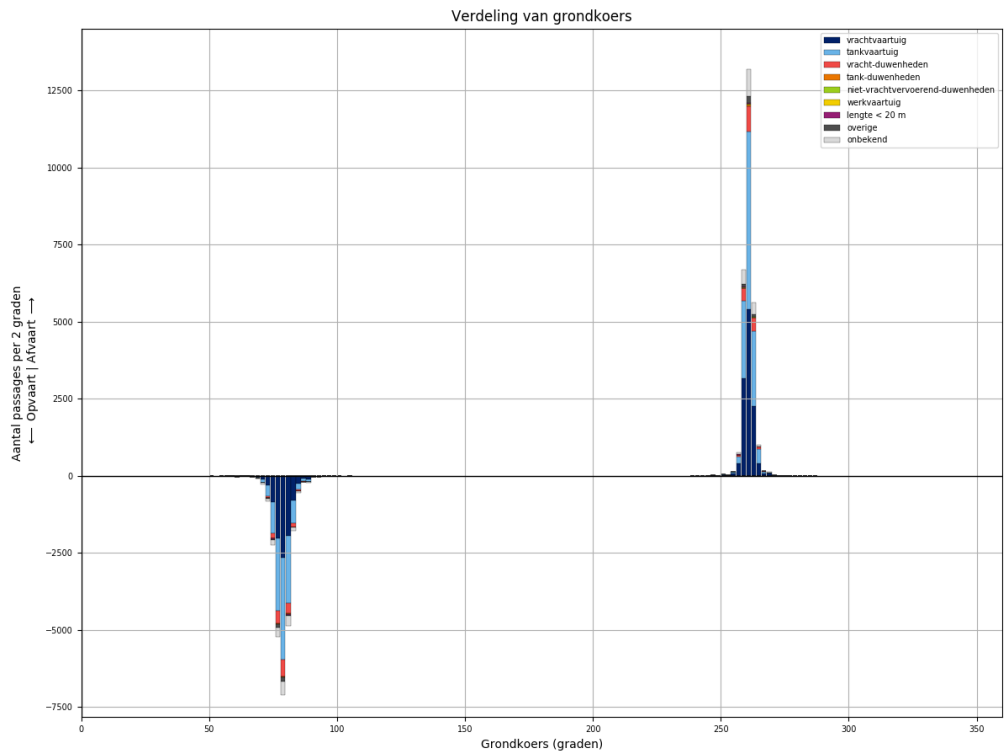
Figuur 243-1 - Verdeling van passage posities over L933



Figuur 243-2 - Lengteverdeling van schepen die L933 passeren



*Figuur 243-3 - Snelheidsverdeling van schepen bij passage van L933*

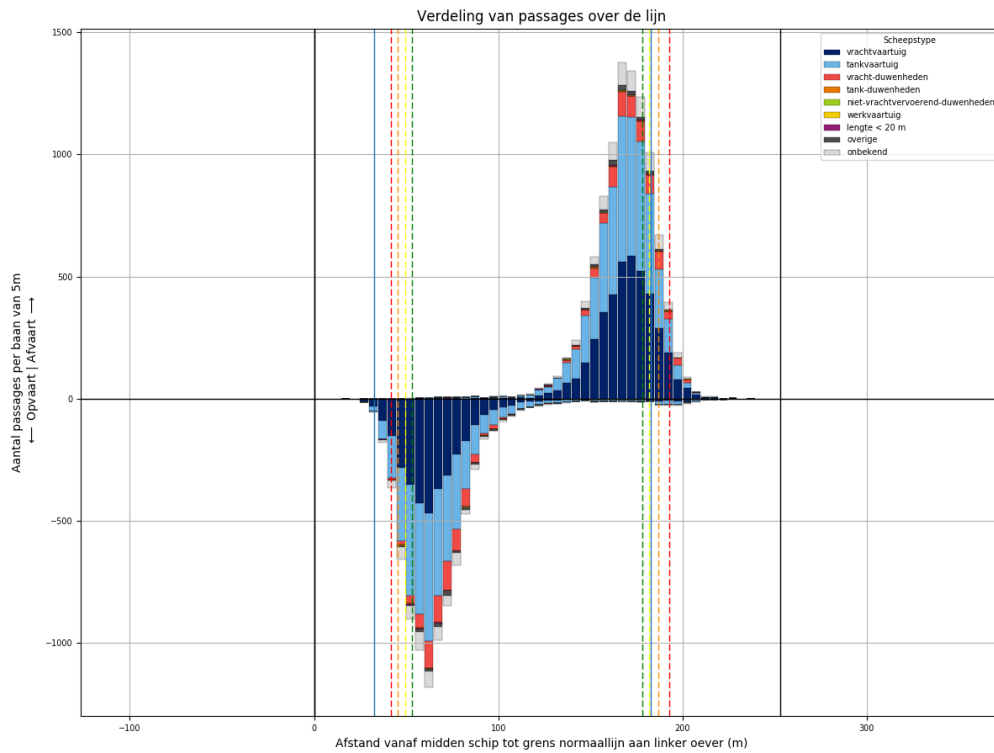


*Figuur 243-4 - Koersverdeling van alle schepen bij passage van L933. Passages waarvoor de koers meer dan 30 graden afwijkt van het gemiddelde (per richting), worden niet meegeteld in de tabellen.*

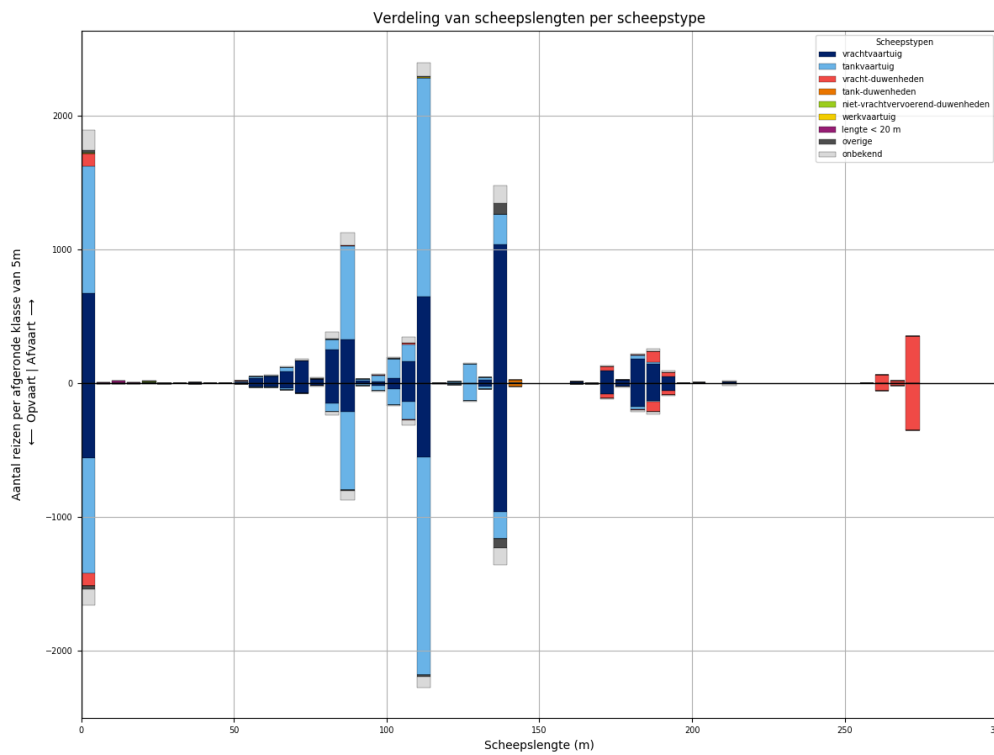
Tabel 243-1 - Aantallen passages per scheepstype, richting en grootteklasse voor L933

Scheepstype	Richting	Passages totaal	0m - 25m	25m - 50m	50m - 75m	75m - 100m	100m - 125m	125m - 150m	150m - 175m	175m - 200m	>200m
vrachtvaartuig	Af	<b>11906</b>	1886	18	1050	1983	2400	3020	298	1212	39
	Op	<b>9322</b>	1510	7	496	1285	1927	2702	263	1107	25
tankvaartuig	Af	<b>11593</b>	2599	3	177	2392	5222	1088	4	93	15
	Op	<b>10550</b>	2300	3	81	2016	5061	970	7	96	16
vracht- duwenheden	Af	<b>1836</b>	230	15	2	18	23	7	97	396	1048
	Op	<b>1724</b>	221	13	2	13	17	5	87	354	1012
tank-duwenheden	Af	<b>82</b>						74	3	5	
	Op	<b>64</b>					1	60	2	1	
niet- vrachtvervoerend- duwenheden	Af	<b>41</b>	24	6		5	1	1			4
	Op	<b>25</b>	11	5		3	1			1	4
werkvaartuig	Af	<b>18</b>	11	3	2		2				
	Op	<b>10</b>	7		1	1	1				
lengte < 20 m	Af	<b>69</b>	69								
	Op	<b>54</b>	54								
overige	Af	<b>405</b>	77	3	13	26	75	211			
	Op	<b>350</b>	80	3	9	22	42	194			
onbekend	Af	<b>1860</b>	394	2	57	458	429	358	11	112	39
	Op	<b>1522</b>	329	1	24	295	384	329	14	107	39
<b>Totaal</b>	<b>Af</b>	<b>27810</b>	<b>5290</b>	<b>50</b>	<b>1301</b>	<b>4882</b>	<b>8152</b>	<b>4759</b>	<b>413</b>	<b>1818</b>	<b>1145</b>
	<b>Op</b>	<b>23621</b>	<b>4512</b>	<b>32</b>	<b>613</b>	<b>3635</b>	<b>7434</b>	<b>4260</b>	<b>373</b>	<b>1666</b>	<b>1096</b>

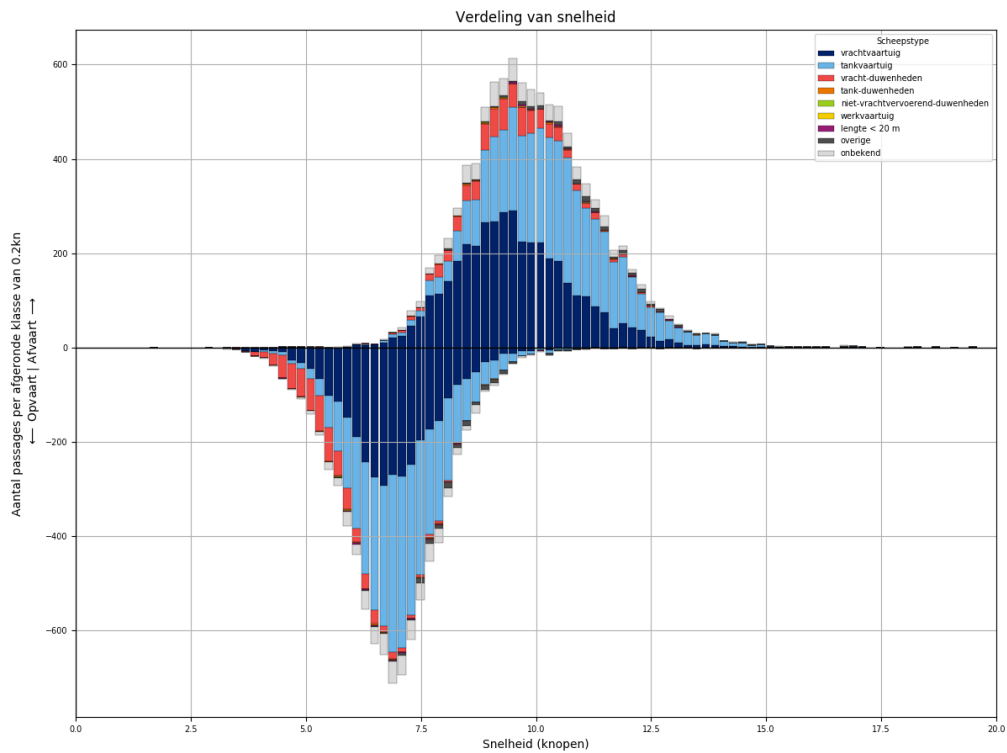
### 244 PASSAGES VAN L933 AFVOERRANGE 1



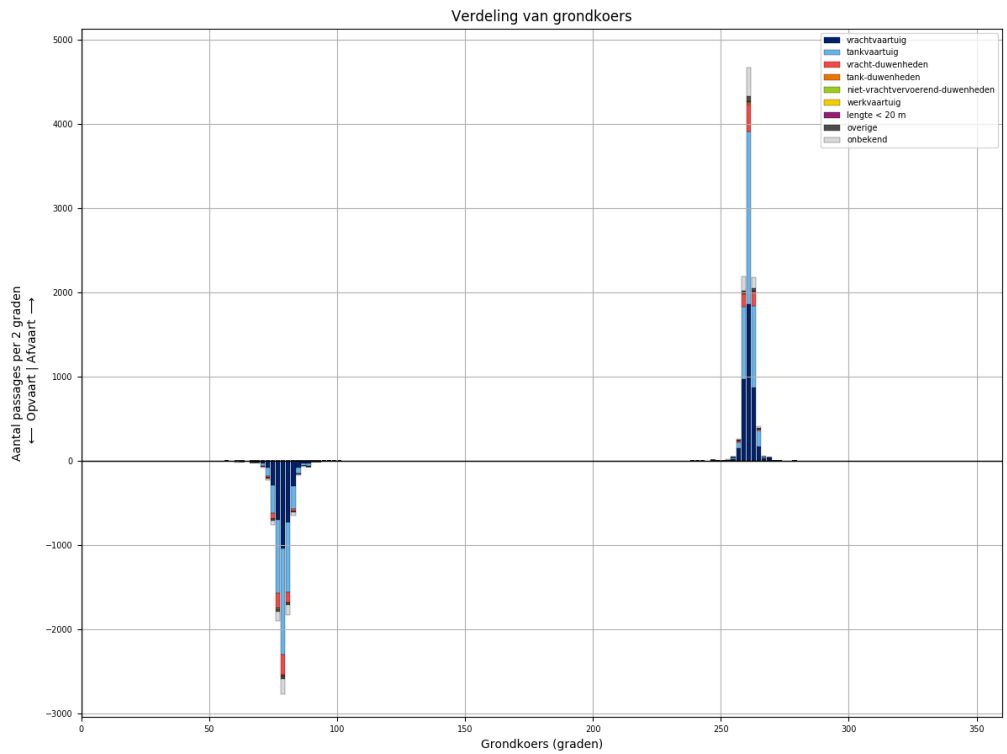
Figuur 244-1 - Verdeling van passage posities over L933



Figuur 244-2 - Lengteverdeling van schepen die L933 passeren



Figuur 244-3 - Snelheidsverdeling van schepen bij passage van L933

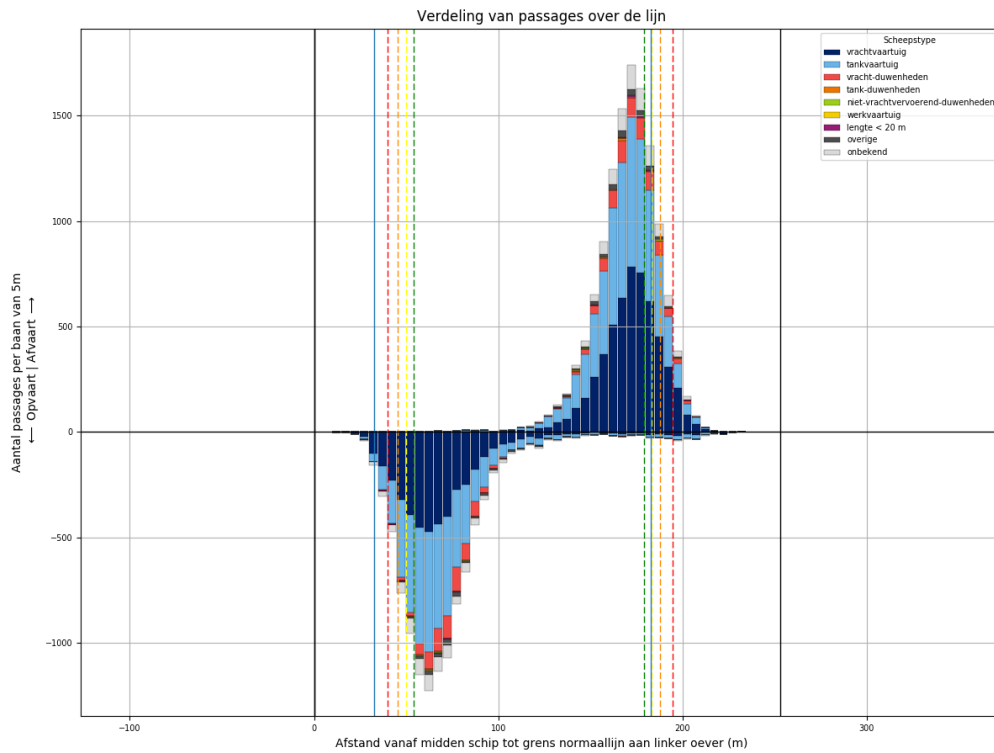


Figuur 244-4 - Koersverdeling van alle schepen bij passage van L933. Passages waarvoor de koers meer dan 30 graden afwijkt van het gemiddelde (per richting), worden niet meegeteld in de tabellen.

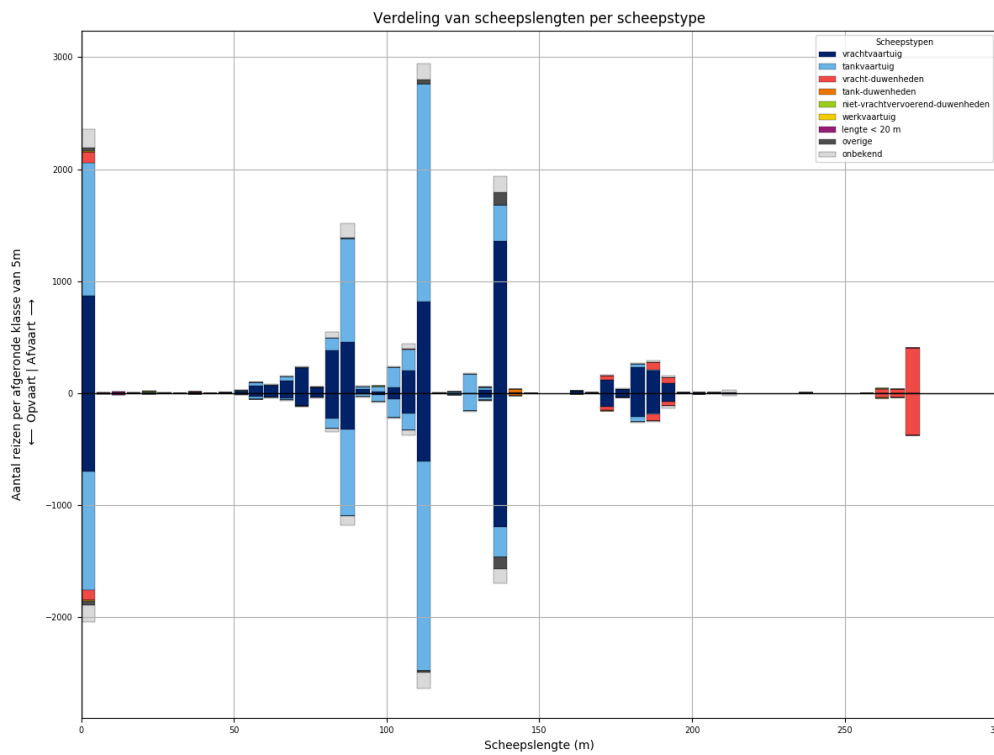
Tabel 244-1 - Aantallen passages per scheepstype, richting en grootteklasse voor L933

Scheepstype	Richting	Passages totaal	0m - 25m	25m - 50m	50m - 75m	75m - 100m	100m - 125m	125m - 150m	150m - 175m	175m - 200m	>200m
vrachtvaartuig	Af	<b>4124</b>	673	5	357	646	848	1067	107	406	15
	Op	<b>3346</b>	560	3	161	409	733	994	90	388	8
tankvaartuig	Af	<b>4194</b>	956		62	829	1917	392		37	1
	Op	<b>3852</b>	864		27	692	1890	345	1	31	2
vracht- duwenheden	Af	<b>710</b>	98	5	1	9	15	1	34	113	434
	Op	<b>680</b>	93	5		3	11	1	32	106	429
tank-duwenheden	Af	<b>25</b>						21	1	3	
	Op	<b>24</b>						22	1	1	
niet- vrachtvervoerend- duwenheden	Af	<b>10</b>	6	3							1
	Op	<b>5</b>		3		1				1	
werkvaartuig	Af	<b>6</b>	4	1			1				
	Op	<b>2</b>	1				1				
lengte < 20 m	Af	<b>29</b>	29								
	Op	<b>19</b>	19								
overige	Af	<b>124</b>	20		2	10	12	80			
	Op	<b>117</b>	25		1	8	11	72			
onbekend	Af	<b>688</b>	155		22	162	149	138	5	46	11
	Op	<b>539</b>	116		6	109	123	129	4	41	11
<b>Totaal</b>	<b>Af</b>	<b>9910</b>	<b>1941</b>	<b>14</b>	<b>444</b>	<b>1656</b>	<b>2942</b>	<b>1699</b>	<b>147</b>	<b>605</b>	<b>462</b>
	<b>Op</b>	<b>8584</b>	<b>1678</b>	<b>11</b>	<b>195</b>	<b>1222</b>	<b>2769</b>	<b>1563</b>	<b>128</b>	<b>568</b>	<b>450</b>

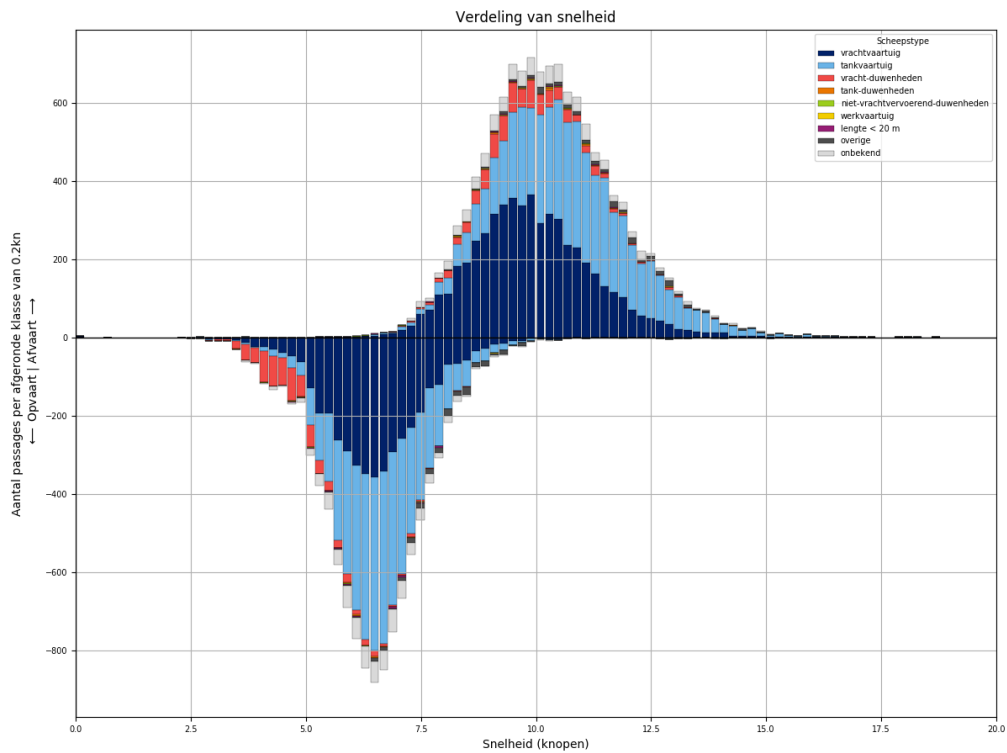
### 245 PASSAGES VAN L933 AFVOERRANGE 2



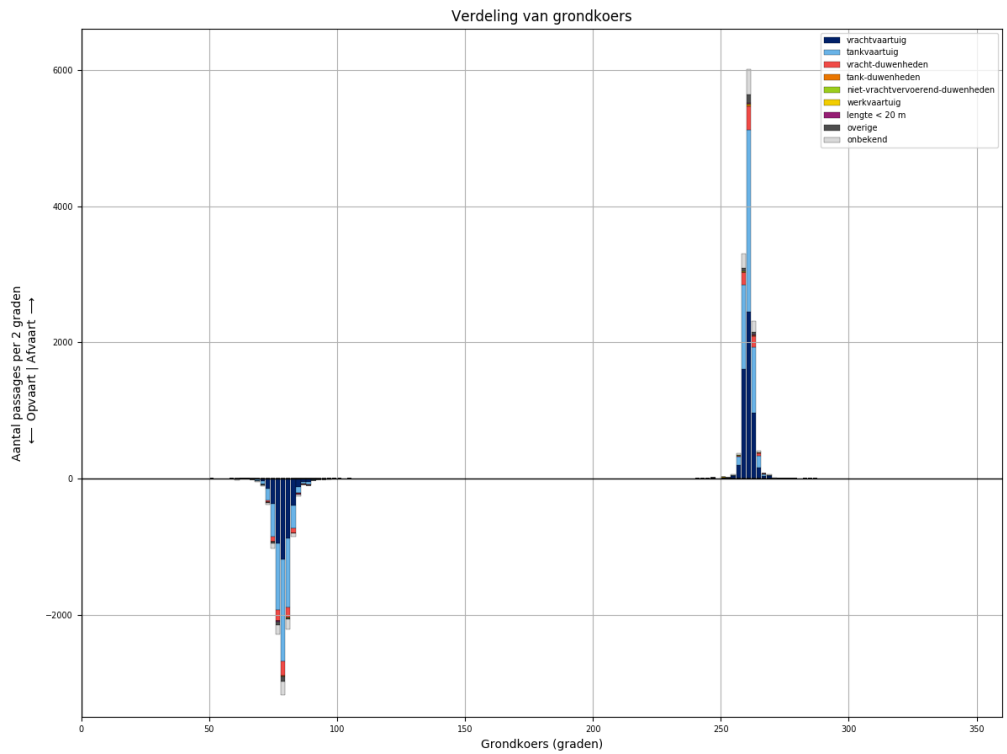
Figuur 245-1 - Verdeling van passage posities over L933



Figuur 245-2 - Lengteverdeling van schepen die L933 passeren



*Figuur 245-3 - Snelheidsverdeling van schepen bij passage van L933*



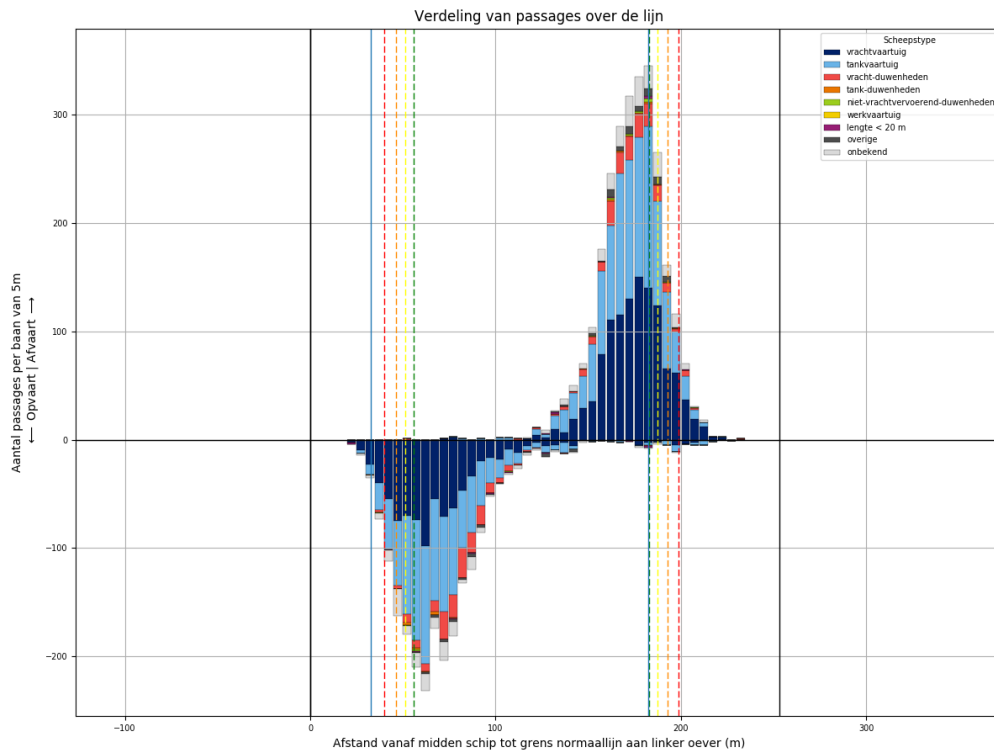
*Figuur 245-4 - Koersverdeling van alle schepen bij passage van L933. Passages waarvoor de koers meer dan 30 graden afwijkt van het gemiddelde (per richting), worden niet meegeteld in de tabellen.*



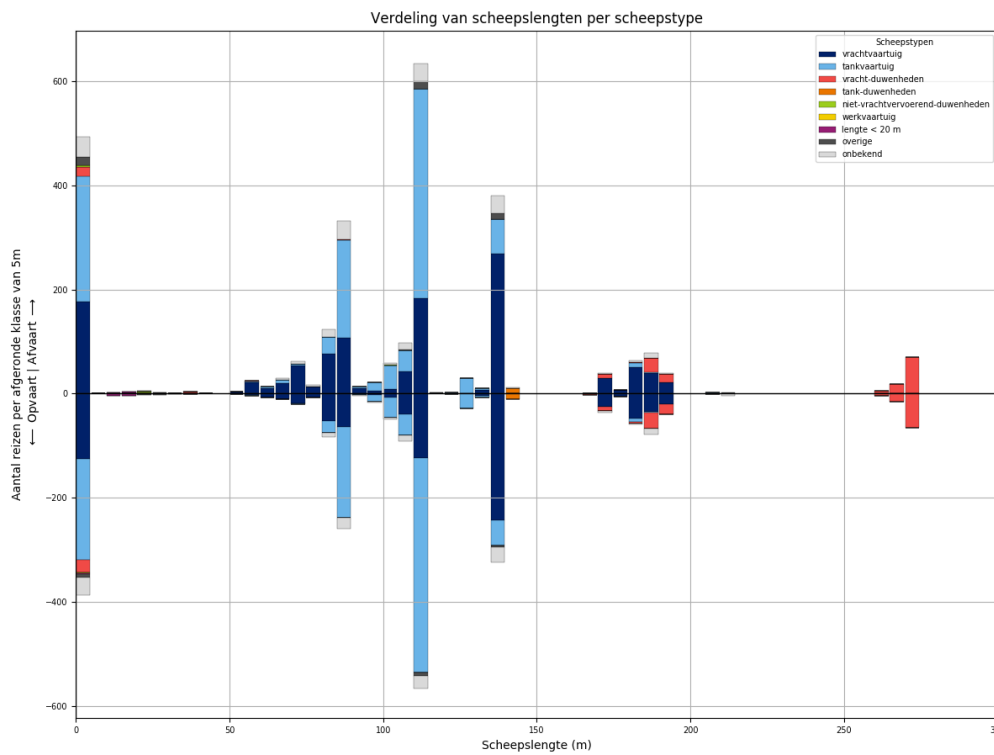
Tabel 245-1 - Aantallen passages per scheepstype, richting en grootteklasse voor L933

Scheepstype	Richting	Passages totaal	0m - 25m	25m - 50m	50m - 75m	75m - 100m	100m - 125m	125m - 150m	150m - 175m	175m - 200m	>200m
vrachtvaartuig	Af	<b>5505</b>	873	10	480	942	1074	1397	135	571	23
	Op	<b>4288</b>	703	3	240	616	842	1234	122	511	17
tankvaartuig	Af	<b>5256</b>	1189	2	89	1099	2322	503	4	39	9
	Op	<b>4747</b>	1056	1	41	933	2201	449	6	50	10
vracht- duwenheden	Af	<b>772</b>	98	8		6	8	6	45	118	483
	Op	<b>714</b>	94	7	2	5	5	4	39	102	456
tank-duwenheden	Af	<b>36</b>						32	2	2	
	Op	<b>23</b>					1	21	1		
niet- vrachtvervoerend- duwenheden	Af	<b>18</b>	9	1		4		1			3
	Op	<b>12</b>	4	1		2	1				4
werkvaartuig	Af	<b>11</b>	7	1	2		1				
	Op	<b>7</b>	6		1						
lengte < 20 m	Af	<b>29</b>	29								
	Op	<b>23</b>	23								
overige	Af	<b>218</b>	36	2	8	12	44	116			
	Op	<b>187</b>	41		7	10	22	107			
onbekend	Af	<b>805</b>	165	2	22	199	196	153	4	44	20
	Op	<b>690</b>	150		13	127	189	142	8	41	20
<b>Totaal</b>	<b>Af</b>	<b>12650</b>	<b>2406</b>	<b>26</b>	<b>601</b>	<b>2262</b>	<b>3645</b>	<b>2208</b>	<b>190</b>	<b>774</b>	<b>538</b>
	<b>Op</b>	<b>10691</b>	<b>2077</b>	<b>12</b>	<b>304</b>	<b>1693</b>	<b>3261</b>	<b>1957</b>	<b>176</b>	<b>704</b>	<b>507</b>

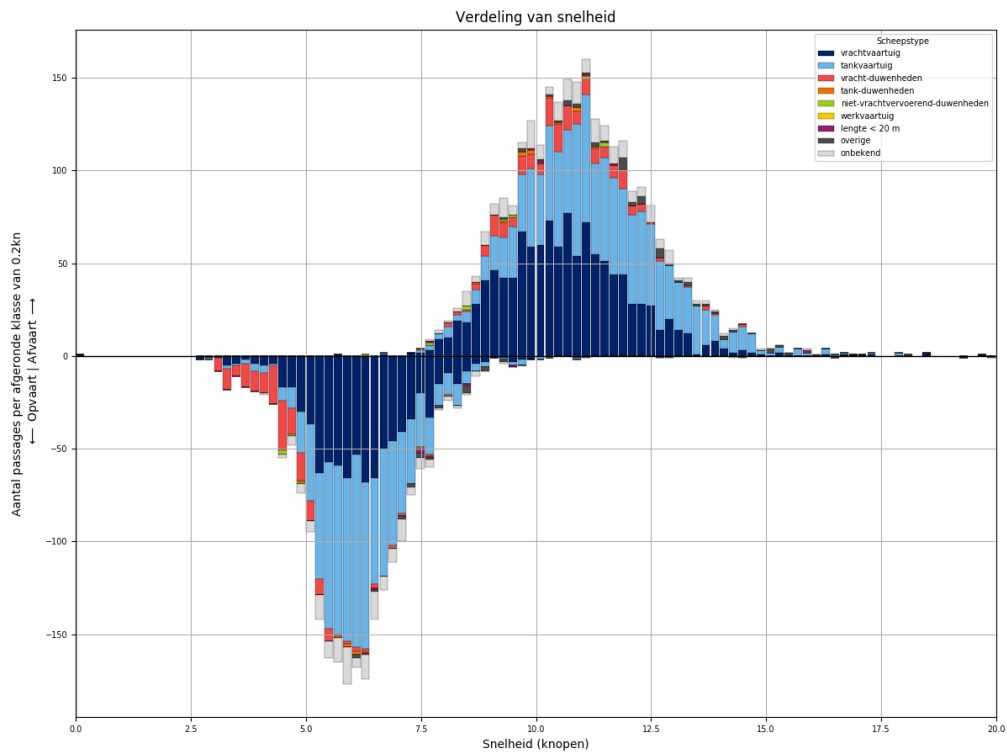
### 246 PASSAGES VAN L933 AFVOERRANGE 3



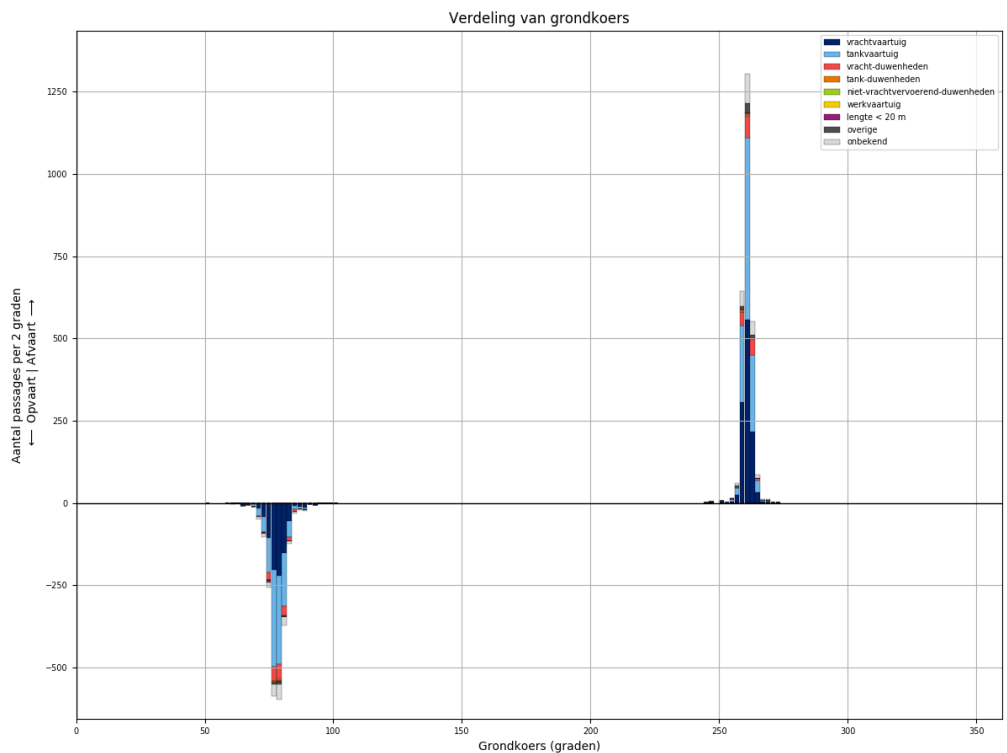
Figuur 246-1 - Verdeling van passage posities over L933



Figuur 246-2 - Lengteverdeling van schepen die L933 passeren



Figuur 246-3 - Snelheidsverdeling van schepen bij passage van L933

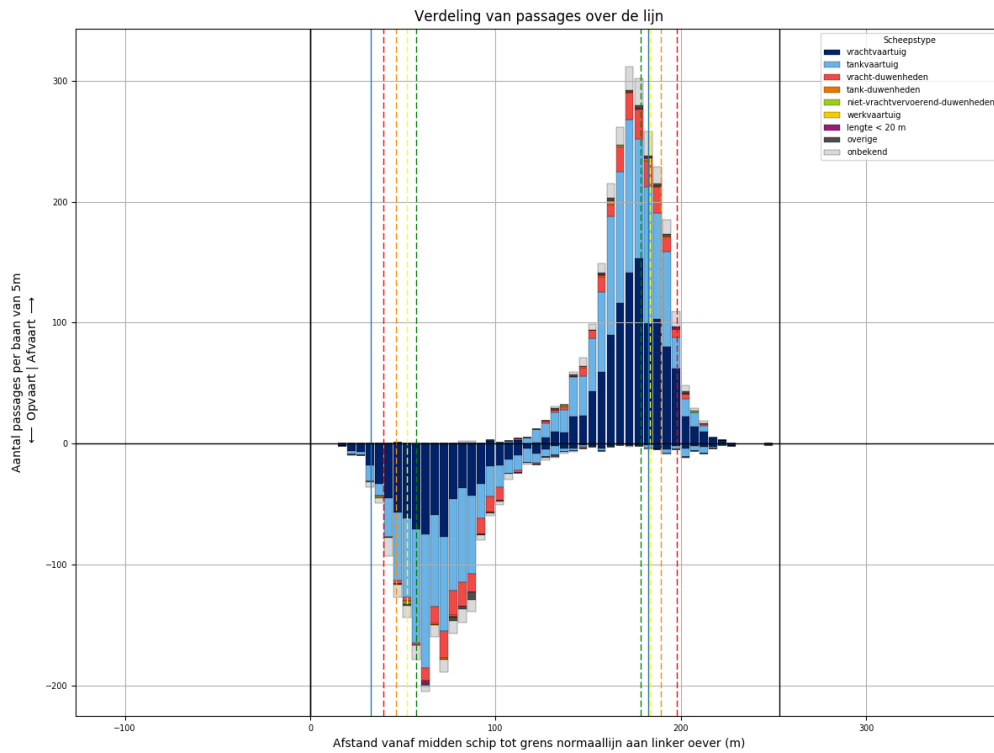


Figuur 246-4 - Koersverdeling van alle schepen bij passage van L933. Passages waarvoor de koers meer dan 30 graden afwijkt van het gemiddelde (per richting), worden niet meegeteld in de tabellen.

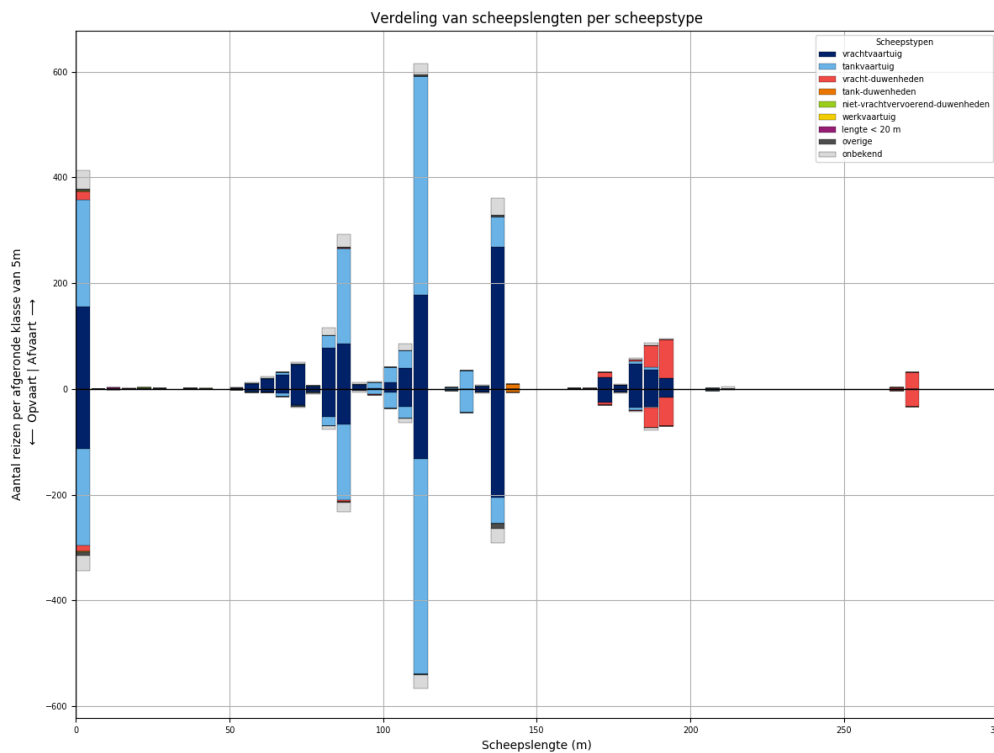
Tabel 246-1 - Aantallen passages per scheepstype, richting en grootteklasse voor L933

Scheepstype	Richting	Passages totaal	0m - 25m	25m - 50m	50m - 75m	75m - 100m	100m - 125m	125m - 150m	150m - 175m	175m - 200m	>200m
vrachtvaartuig	Af	<b>1160</b>	177	2	109	212	234	276	30	120	
	Op	<b>851</b>	126		40	128	172	249	26	110	
tankvaartuig	Af	<b>1097</b>	241		15	240	492	98		8	3
	Op	<b>987</b>	194		3	210	491	79		9	1
vracht- duwenheden	Af	<b>170</b>	18	2	1	1			7	47	94
	Op	<b>173</b>	23	1		1			10	51	87
tank-duwenheden	Af	<b>11</b>						11			
	Op	<b>10</b>						10			
niet- vrachtvervoerend- duwenheden	Af	<b>9</b>	6	1		1	1				
	Op	<b>4</b>	4								
werkvaartuig	Af	<b>0</b>									
	Op	<b>0</b>									
lengte < 20 m	Af	<b>6</b>	6								
	Op	<b>9</b>	9								
overige	Af	<b>48</b>	17	1		2	16	12			
	Op	<b>23</b>	8	3		1	7	4			
onbekend	Af	<b>198</b>	39		7	51	51	34	2	12	2
	Op	<b>157</b>	33	1	2	32	39	28	2	15	5
<b>Totaal</b>	<b>Af</b>	<b>2699</b>	<b>504</b>	<b>6</b>	<b>132</b>	<b>507</b>	<b>794</b>	<b>431</b>	<b>39</b>	<b>187</b>	<b>99</b>
	<b>Op</b>	<b>2214</b>	<b>397</b>	<b>5</b>	<b>45</b>	<b>372</b>	<b>709</b>	<b>370</b>	<b>38</b>	<b>185</b>	<b>93</b>

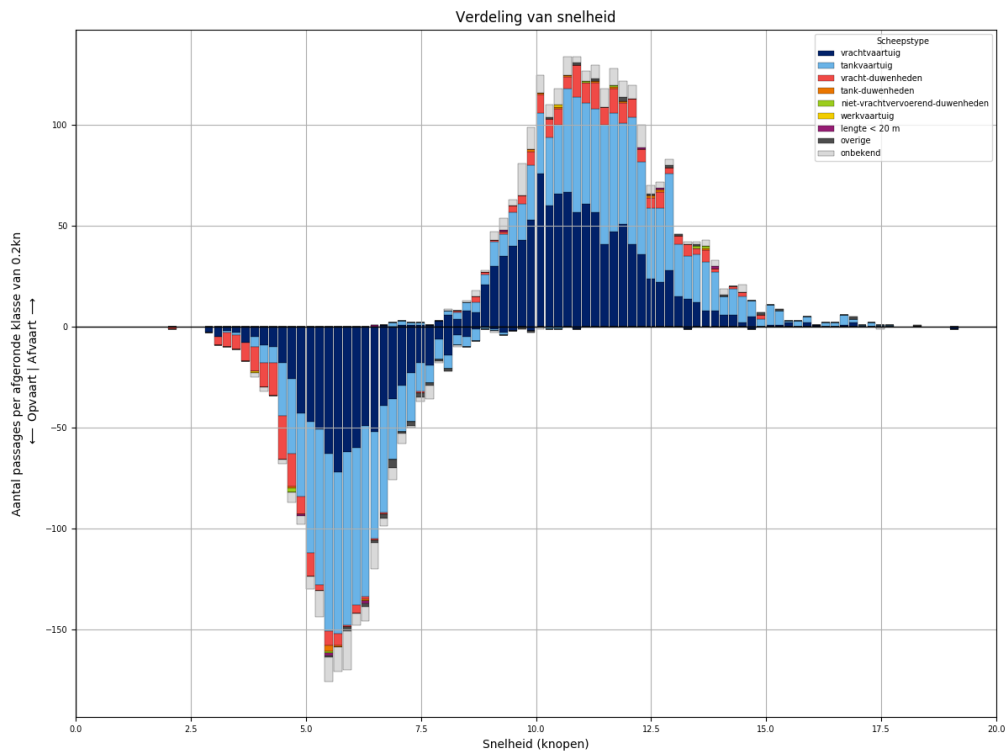
### 247 PASSAGES VAN L933 AFVOERRANGE 4



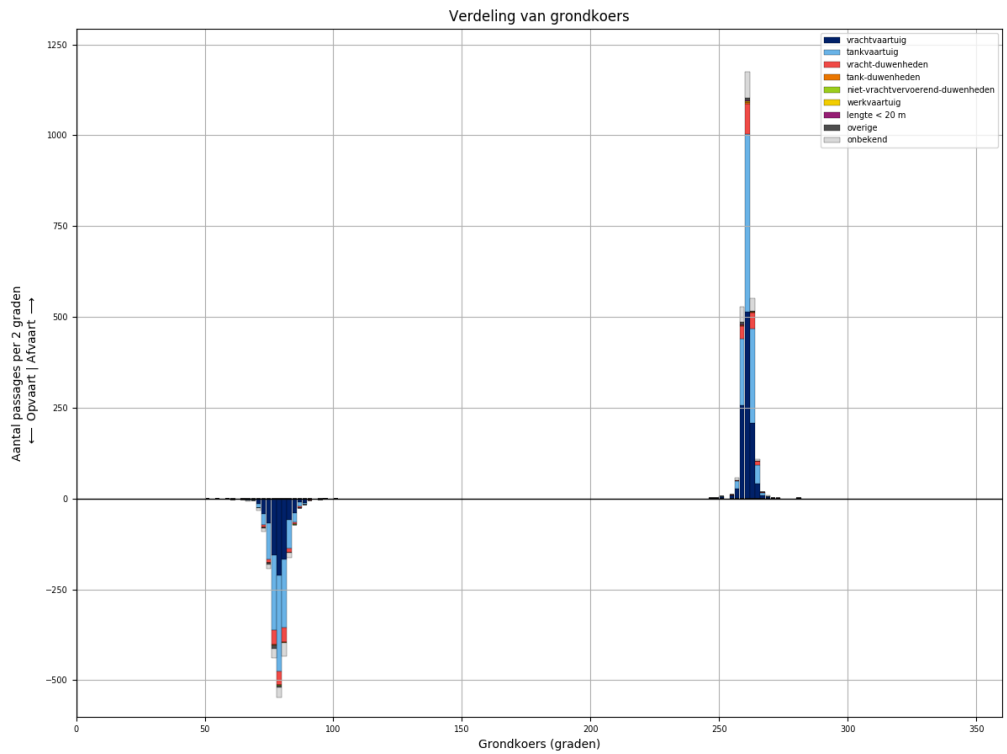
Figuur 247-1 - Verdeling van passage posities over L933



Figuur 247-2 - Lengteverdeling van schepen die L933 passeren



Figuur 247-3 - Snelheidsverdeling van schepen bij passage van L933

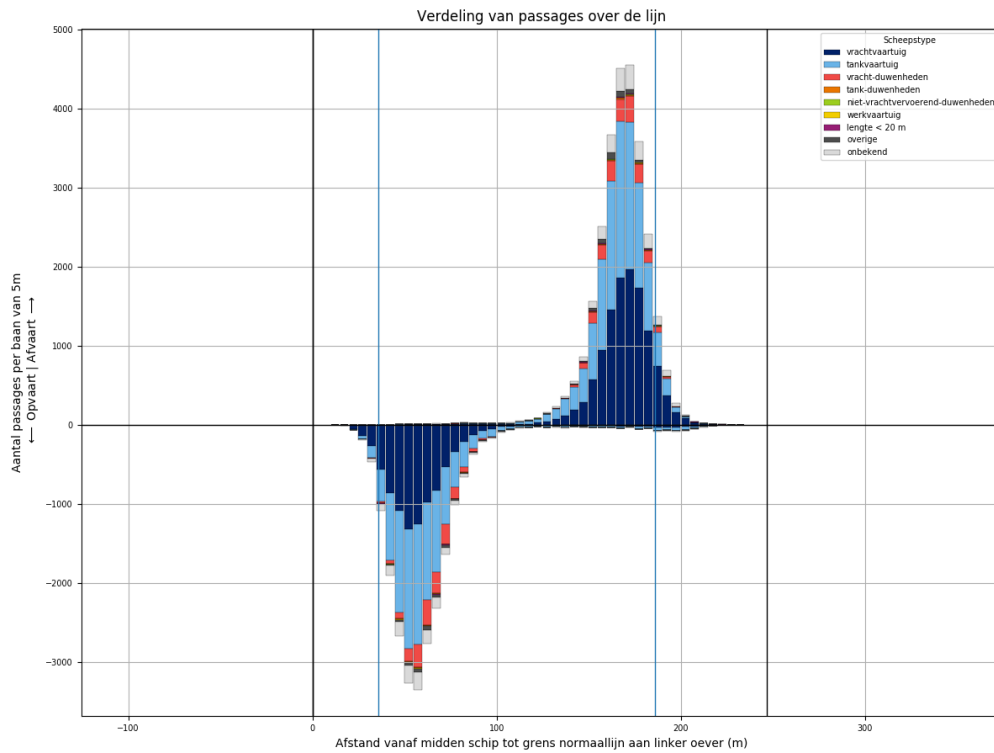


Figuur 247-4 - Koersverdeling van alle schepen bij passage van L933. Passages waarvoor de koers meer dan 30 graden afwijkt van het gemiddelde (per richting), worden niet meegeteld in de tabellen.

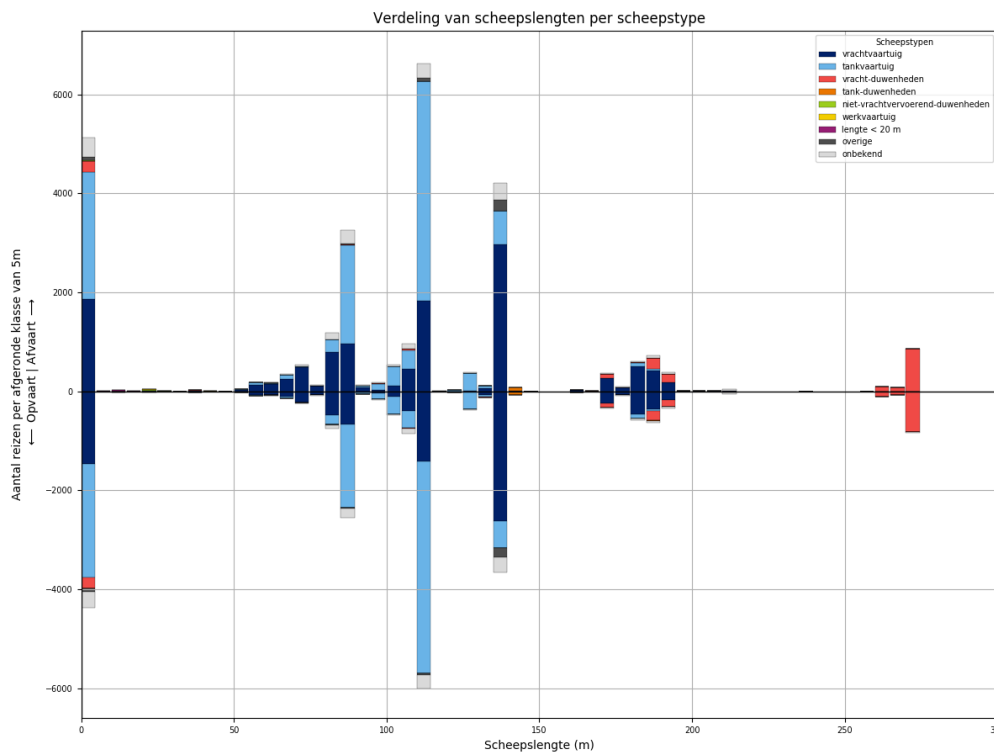
Tabel 247-1 - Aantallen passages per scheepstype, richting en grootteklasse voor L933

Scheepstype	Richting	Passages totaal	0m - 25m	25m - 50m	50m - 75m	75m - 100m	100m - 125m	125m - 150m	150m - 175m	175m - 200m	>200m
vrachtvaartuig	Af	<b>1077</b>	156	1	102	177	231	273	24	113	
	Op	<b>796</b>	113	1	52	128	173	212	25	92	
tankvaartuig	Af	<b>1015</b>	203	1	10	218	478	94		9	2
	Op	<b>932</b>	183	2	9	173	462	94		6	3
vracht-duwenheden	Af	<b>180</b>	16			2			11	117	34
	Op	<b>152</b>	11			4	1		5	94	37
tank-duwenheden	Af	<b>10</b>						10			
	Op	<b>6</b>						6			
niet-vrachtvervoerend-duwenheden	Af	<b>4</b>	3	1							
	Op	<b>3</b>	3								
werkvaartuig	Af	<b>1</b>		1							
	Op	<b>1</b>				1					
lengte < 20 m	Af	<b>5</b>	5								
	Op	<b>3</b>	3								
overige	Af	<b>14</b>	4		2	2	3	3			
	Op	<b>22</b>	6		1	3	2	10			
onbekend	Af	<b>163</b>	35		6	41	33	32		10	6
	Op	<b>133</b>	29		3	27	33	29		9	3
<b>Totaal</b>	<b>Af</b>	<b>2469</b>	<b>422</b>	<b>4</b>	<b>120</b>	<b>440</b>	<b>745</b>	<b>412</b>	<b>35</b>	<b>249</b>	<b>42</b>
	<b>Op</b>	<b>2048</b>	<b>348</b>	<b>3</b>	<b>65</b>	<b>336</b>	<b>671</b>	<b>351</b>	<b>30</b>	<b>201</b>	<b>43</b>

### 248 PASSAGES VAN L934 ALLE AFVOERRANGES

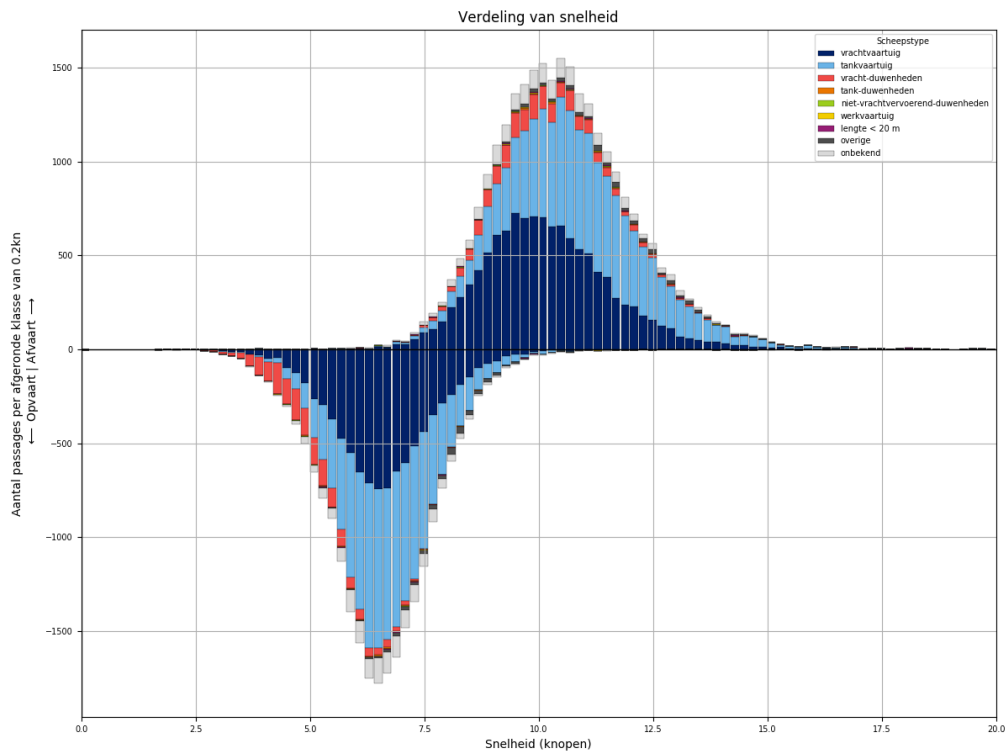


Figuur 248-1 - Verdeling van passage posities over L934

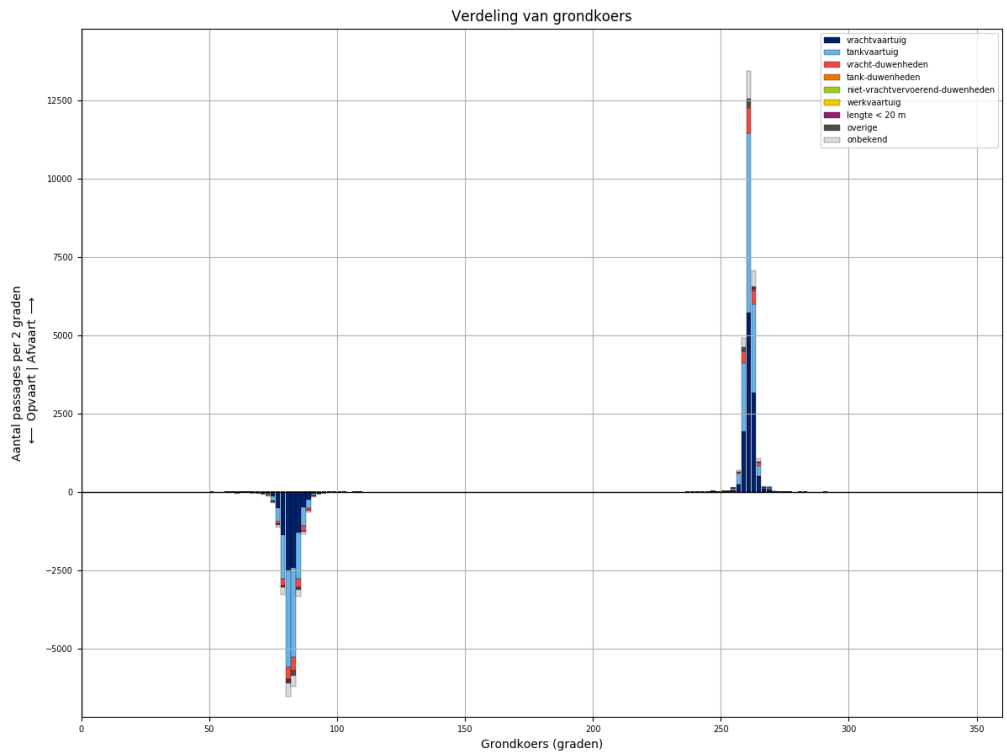


Figuur 248-2 - Lengteverdeling van schepen die L934 passeren





Figuur 248-3 - Snelheidsverdeling van schepen bij passage van L934

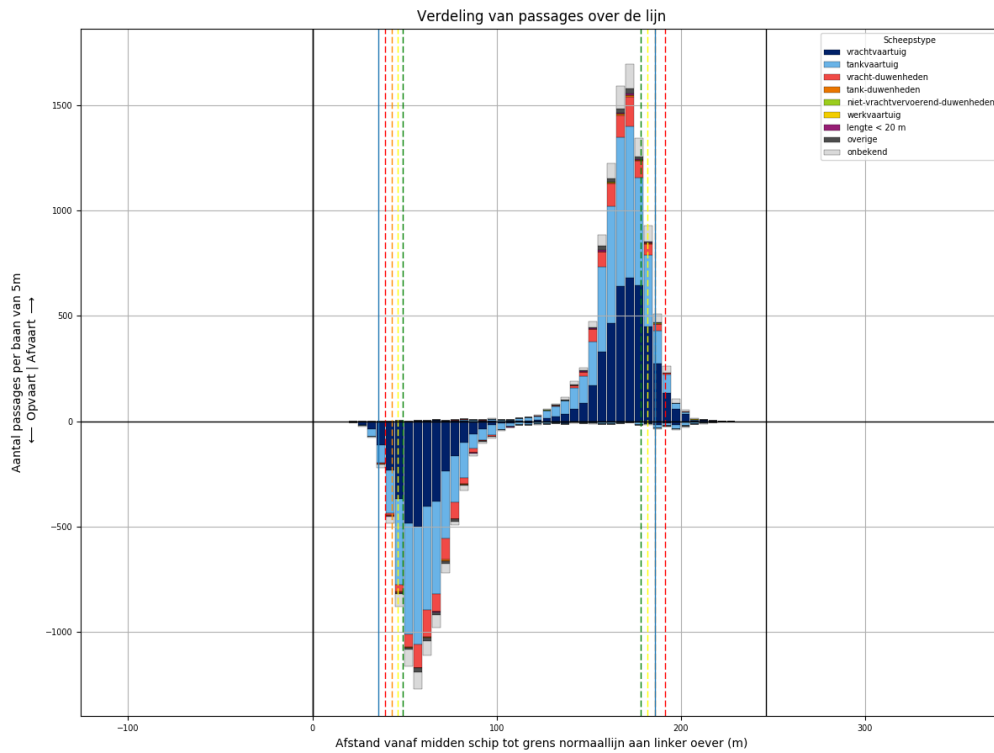


Figuur 248-4 - Koersverdeling van alle schepen bij passage van L934. Passages waarvoor de koers meer dan 30 graden afwijkt van het gemiddelde (per richting), worden niet meegeteld in de tabellen.

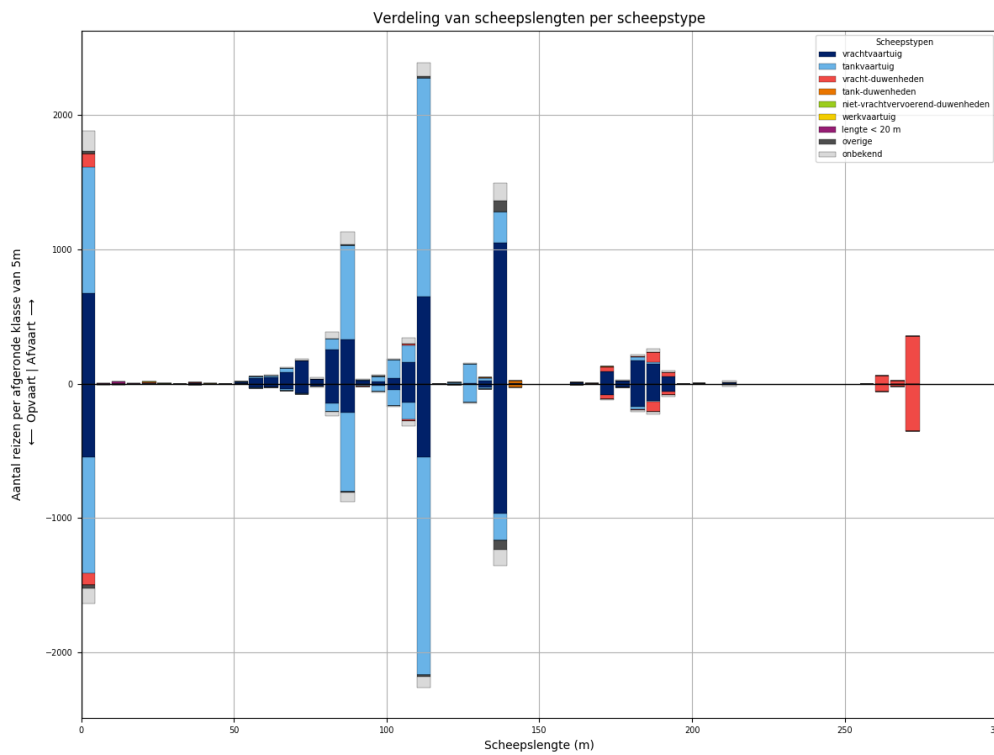
Tabel 248-1 - Aantallen passages per scheepstype, richting en grootteklasse voor L934

Scheepstype	Richting	Passages totaal	0m - 25m	25m - 50m	50m - 75m	75m - 100m	100m - 125m	125m - 150m	150m - 175m	175m - 200m	>200m
vrachtvaartuig	Af	<b>11894</b>	1870	17	1057	1976	2396	3042	293	1207	36
	Op	<b>9223</b>	1463	7	482	1279	1926	2692	267	1084	23
tankvaartuig	Af	<b>11592</b>	2572	3	172	2404	5234	1093	5	94	15
	Op	<b>10478</b>	2302	3	81	2014	4998	963	7	96	14
vracht-duwenheden	Af	<b>1821</b>	228	15	2	17	23	7	97	396	1036
	Op	<b>1715</b>	215	13	2	13	18	4	85	357	1008
tank-duwenheden	Af	<b>82</b>						75	2	5	
	Op	<b>68</b>					1	65	1	1	
niet-vrachtvervoerend-duwenheden	Af	<b>41</b>	24	6		5	1	1			4
	Op	<b>25</b>	10	5		4	1			1	4
werkvaartuig	Af	<b>24</b>	17	3	2		2				
	Op	<b>12</b>	9		1	1	1				
lengte < 20 m	Af	<b>66</b>	66								
	Op	<b>47</b>	47								
overige	Af	<b>416</b>	80	4	12	29	74	217			
	Op	<b>331</b>	71	3	9	20	40	188			
onbekend	Af	<b>1862</b>	388	2	57	461	434	360	9	113	38
	Op	<b>1510</b>	327		23	295	377	329	13	108	38
<b>Totaal</b>	<b>Af</b>	<b>27798</b>	<b>5245</b>	<b>50</b>	<b>1302</b>	<b>4892</b>	<b>8164</b>	<b>4795</b>	<b>406</b>	<b>1815</b>	<b>1129</b>
	<b>Op</b>	<b>23409</b>	<b>4444</b>	<b>31</b>	<b>598</b>	<b>3626</b>	<b>7362</b>	<b>4241</b>	<b>373</b>	<b>1647</b>	<b>1087</b>

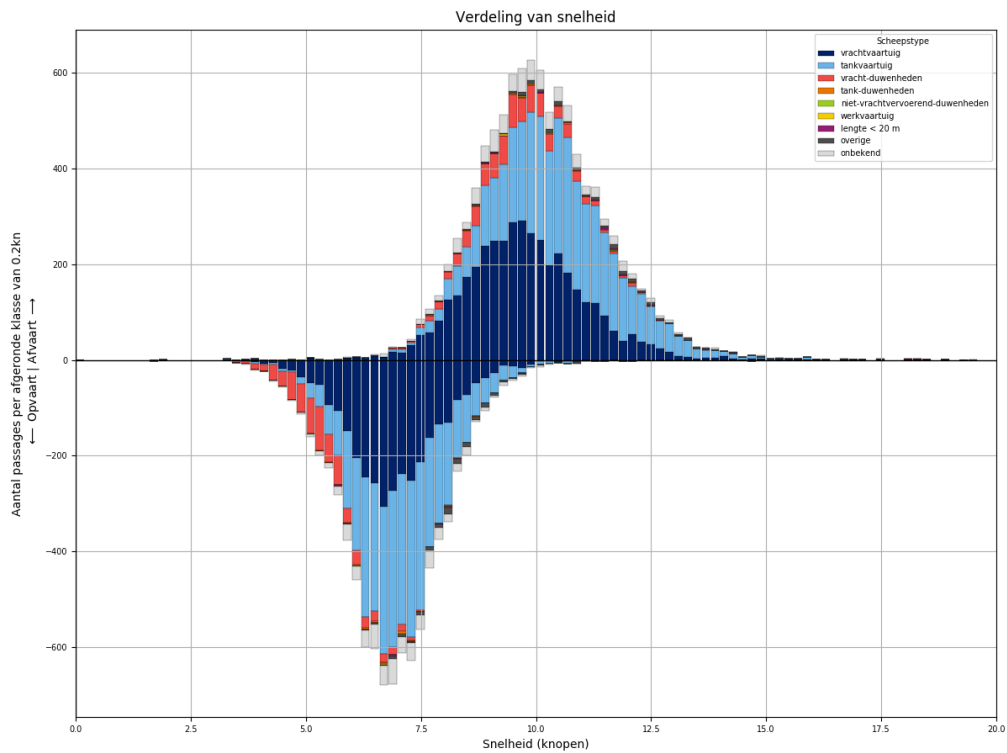
### 249 PASSAGES VAN L934 AFVOERRANGE 1



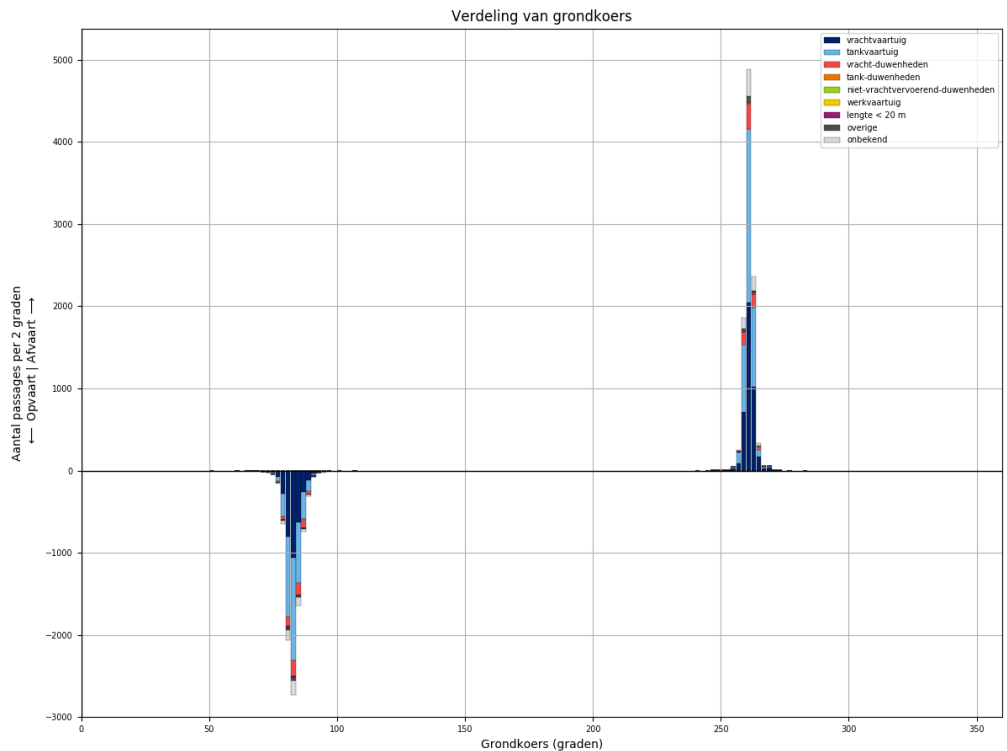
Figuur 249-1 - Verdeling van passage posities over L934



Figuur 249-2 - Lengteverdeling van schepen die L934 passeren



*Figuur 249-3 - Snelheidsverdeling van schepen bij passage van L934*

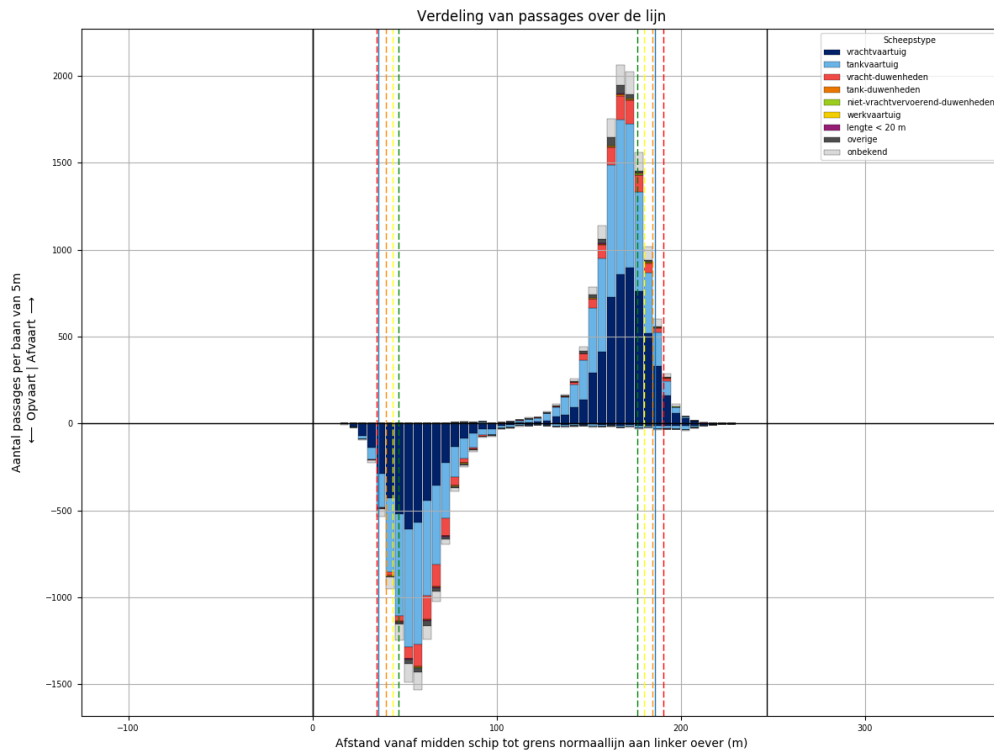


*Figuur 249-4 - Koersverdeling van alle schepen bij passage van L934. Passages waarvoor de koers meer dan 30 graden afwijkt van het gemiddelde (per richting), worden niet meegeteld in de tabellen.*

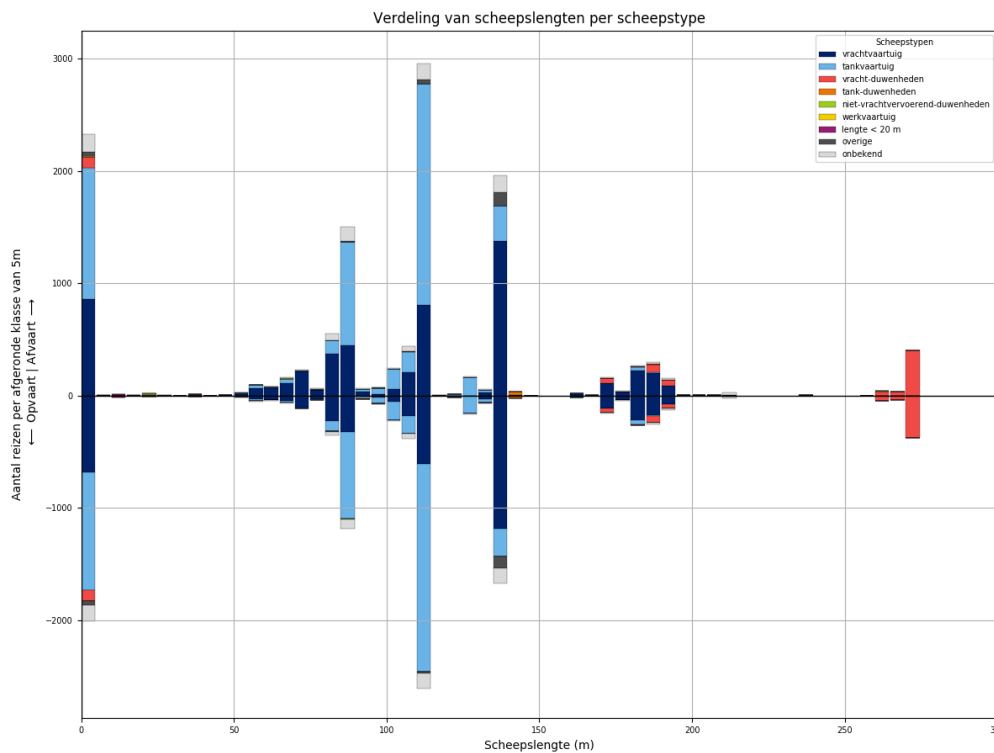
Tabel 249-1 - Aantallen passages per scheepstype, richting en grootteklasse voor L934

Scheepstype	Richting	Passages totaal	0m - 25m	25m - 50m	50m - 75m	75m - 100m	100m - 125m	125m - 150m	150m - 175m	175m - 200m	>200m
vrachtvaartuig	Af	<b>4143</b>	674	5	359	653	848	1078	107	404	15
	Op	<b>3321</b>	544	3	161	405	734	994	94	378	8
tankvaartuig	Af	<b>4180</b>	947		60	830	1903	401		38	1
	Op	<b>3852</b>	867		28	701	1872	352	1	29	2
vracht-duwenheden	Af	<b>704</b>	98	5	1	8	15	1	33	111	432
	Op	<b>675</b>	89	5		3	12		30	108	428
tank-duwenheden	Af	<b>26</b>						22	1	3	
	Op	<b>25</b>						24		1	
niet-vrachtvervoerend-duwenheden	Af	<b>10</b>	6	3							1
	Op	<b>6</b>		3		2				1	
werkvaartuig	Af	<b>6</b>	4	1			1				
	Op	<b>2</b>	1				1				
lengte < 20 m	Af	<b>29</b>	29								
	Op	<b>17</b>	17								
overige	Af	<b>128</b>	20	1	2	11	12	82			
	Op	<b>107</b>	22		1	6	12	66			
onbekend	Af	<b>685</b>	153		23	164	149	136	4	46	10
	Op	<b>541</b>	117		5	110	127	128	4	40	10
<b>Totaal</b>	<b>Af</b>	<b>9911</b>	<b>1931</b>	<b>15</b>	<b>445</b>	<b>1666</b>	<b>2928</b>	<b>1720</b>	<b>145</b>	<b>602</b>	<b>459</b>
	<b>Op</b>	<b>8546</b>	<b>1657</b>	<b>11</b>	<b>195</b>	<b>1227</b>	<b>2758</b>	<b>1564</b>	<b>129</b>	<b>557</b>	<b>448</b>

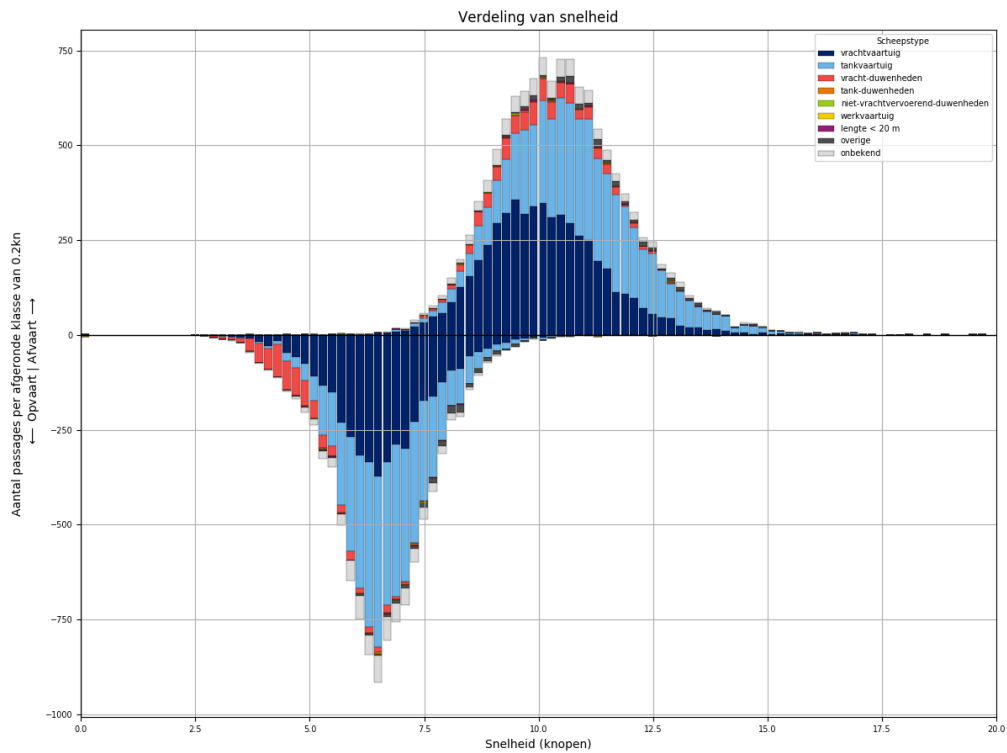
### 250 PASSAGES VAN L934 AFVOERRANGE 2



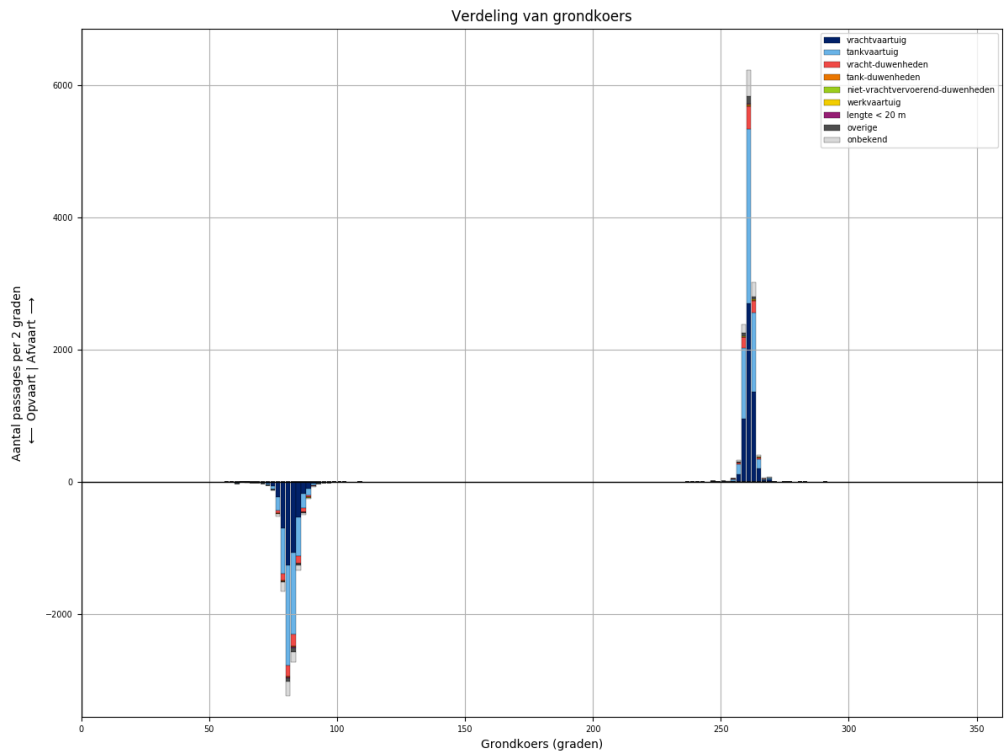
Figuur 250-1 - Verdeling van passage posities over L934



Figuur 250-2 - Lengteverdeling van schepen die L934 passeren



Figuur 250-3 - Snelheidsverdeling van schepen bij passage van L934



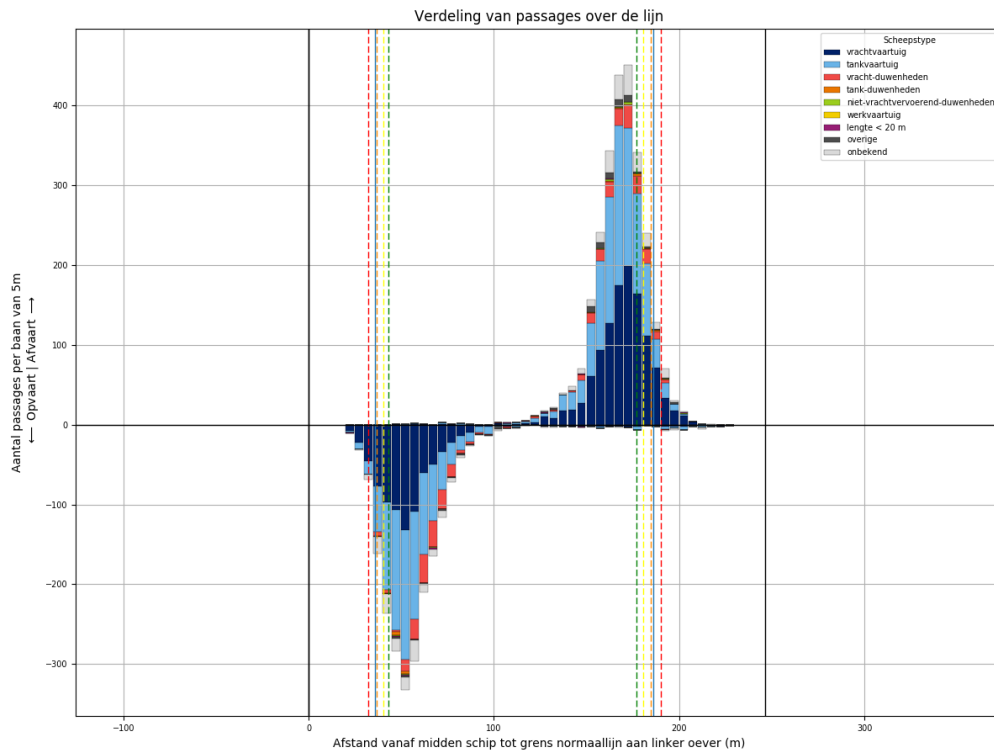
Figuur 250-4 - Koersverdeling van alle schepen bij passage van L934. Passages waarvoor de koers meer dan 30 graden afwijkt van het gemiddelde (per richting), worden niet meegeteld in de tabellen.

Tabel 250-1 - Aantallen passages per scheepstype, richting en grootteklasse voor L934

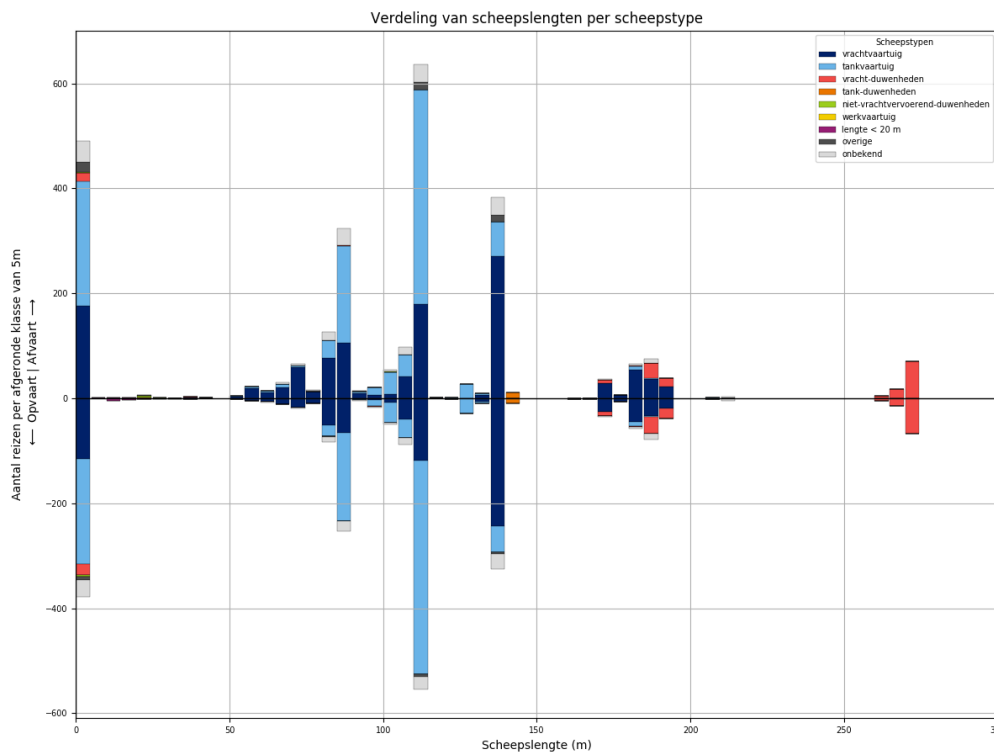
Scheepstype	Richting	Passages totaal	0m - 25m	25m - 50m	50m - 75m	75m - 100m	100m - 125m	125m - 150m	150m - 175m	175m - 200m	>200m
vrachtvaartuig	Af	<b>5464</b>	856	9	478	924	1073	1407	131	565	21
	Op	<b>4229</b>	682	3	228	613	846	1217	122	503	15
tankvaartuig	Af	<b>5263</b>	1176	2	86	1112	2337	496	5	40	9
	Op	<b>4693</b>	1051	1	40	934	2173	429	6	51	8
vracht- duwenheden	Af	<b>766</b>	97	8		6	8	6	46	120	475
	Op	<b>707</b>	94	7	2	5	5	4	37	101	452
tank-duwenheden	Af	<b>34</b>						31	1	2	
	Op	<b>25</b>					1	23	1		
niet- vrachtvervoerend- duwenheden	Af	<b>18</b>	9	1		4		1			3
	Op	<b>11</b>	3	1		2	1				4
werkvaartuig	Af	<b>15</b>	11	1	2		1				
	Op	<b>9</b>	8		1						
lengte < 20 m	Af	<b>27</b>	27								
	Op	<b>21</b>	21								
overige	Af	<b>223</b>	36	2	7	14	43	121			
	Op	<b>182</b>	35		7	10	22	108			
onbekend	Af	<b>811</b>	160	2	22	202	199	157	4	45	20
	Op	<b>680</b>	148		13	127	180	143	8	43	18
<b>Totaal</b>	<b>Af</b>	<b>12621</b>	<b>2372</b>	<b>25</b>	<b>595</b>	<b>2262</b>	<b>3661</b>	<b>2219</b>	<b>187</b>	<b>772</b>	<b>528</b>
	<b>Op</b>	<b>10557</b>	<b>2042</b>	<b>12</b>	<b>291</b>	<b>1691</b>	<b>3228</b>	<b>1924</b>	<b>174</b>	<b>698</b>	<b>497</b>



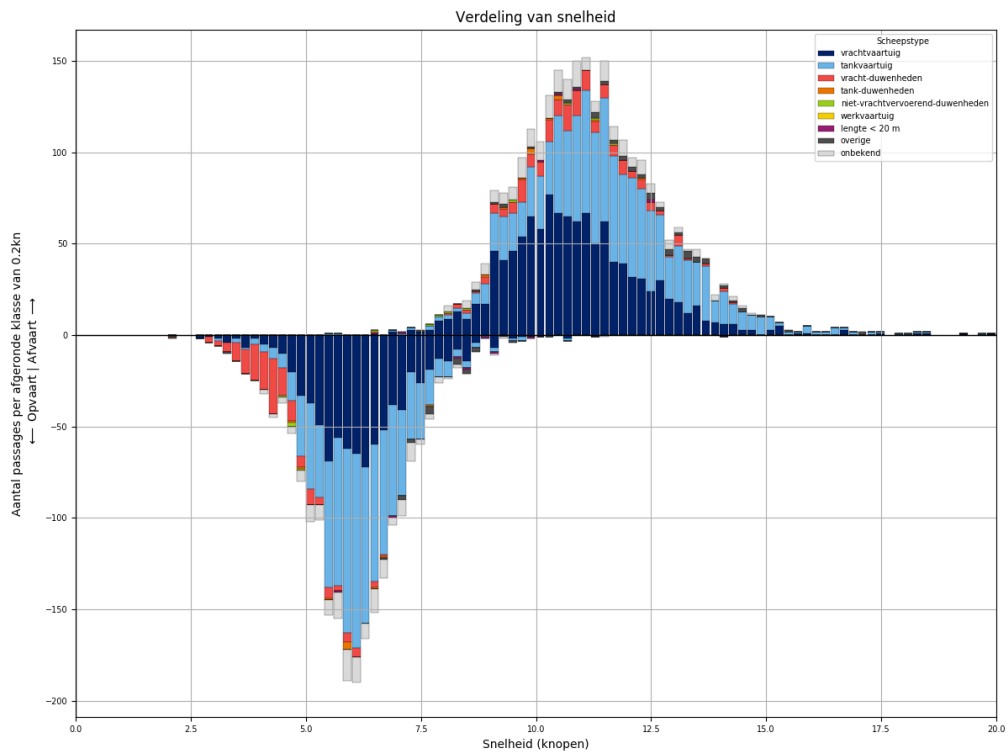
### 251 PASSAGES VAN L934 AFVOERRANGE 3



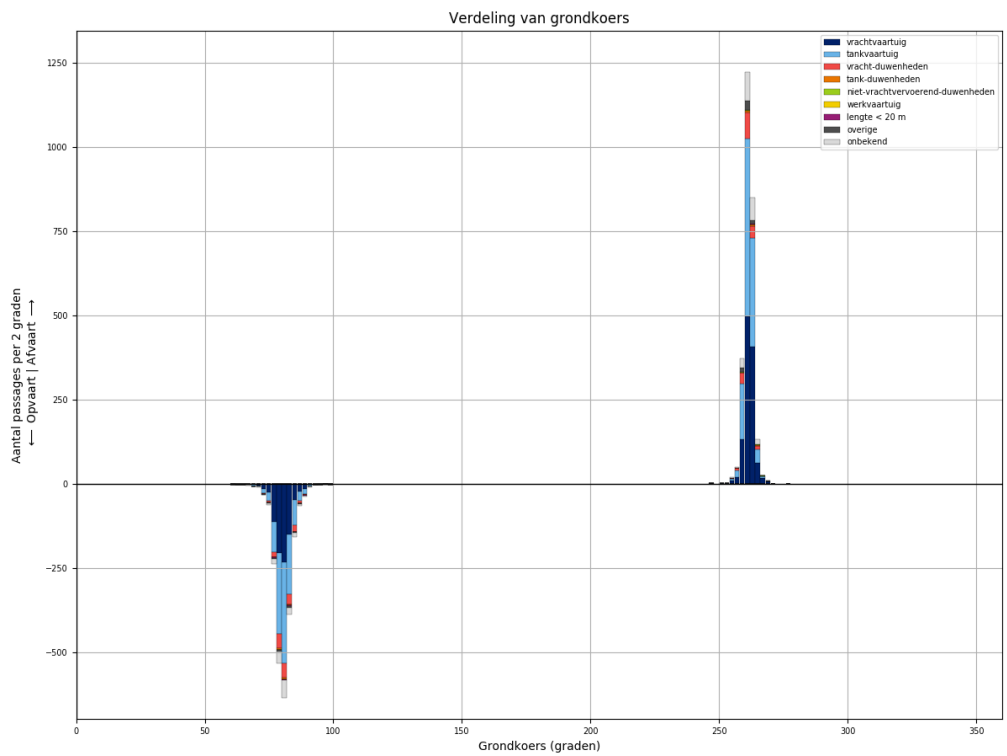
Figuur 251-1 - Verdeling van passage posities over L934



Figuur 251-2 - Lengteverdeling van schepen die L934 passeren



Figuur 251-3 - Snelheidsverdeling van schepen bij passage van L934

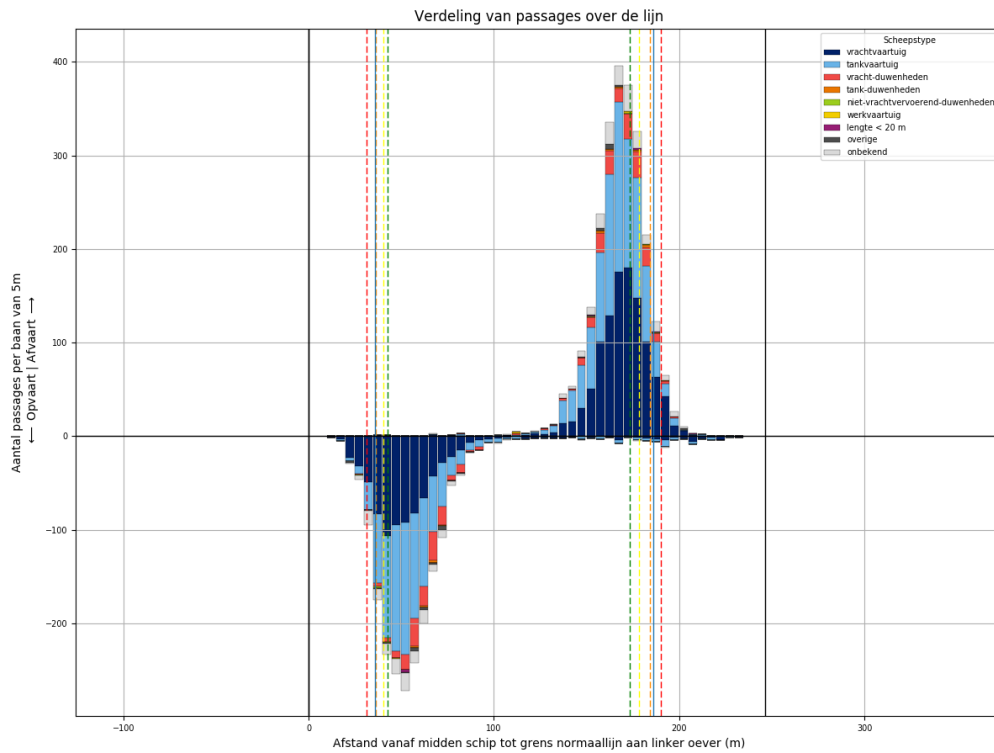


Figuur 251-4 - Koersverdeling van alle schepen bij passage van L934. Passages waarvoor de koers meer dan 30 graden afwijkt van het gemiddelde (per richting), worden niet meegeteld in de tabellen.

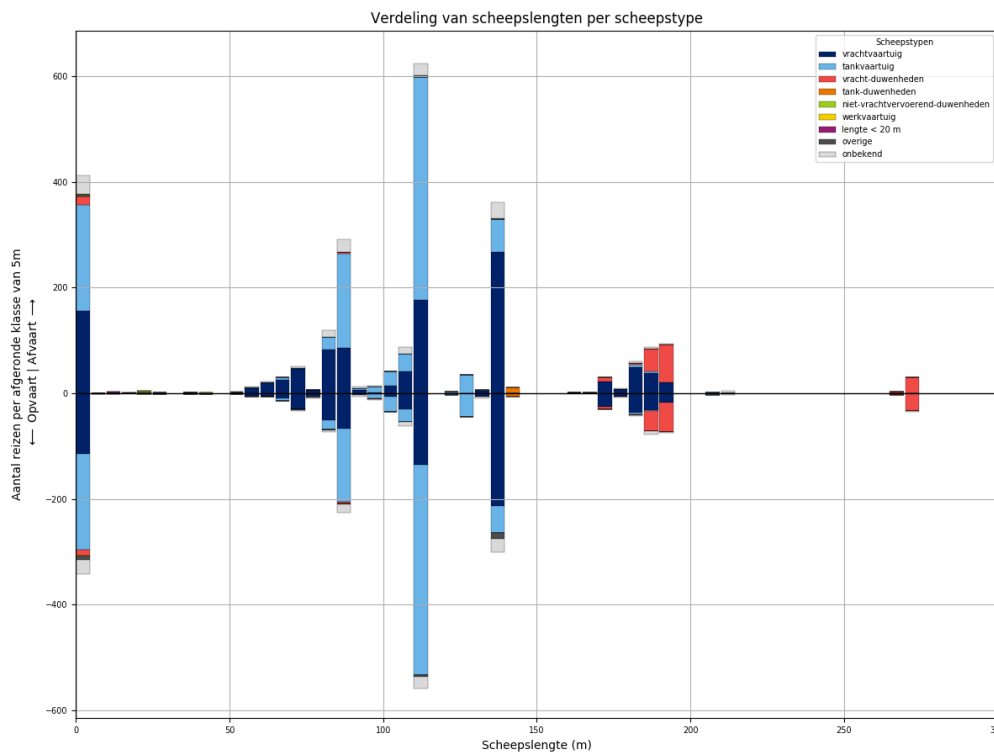
Tabel 251-1 - Aantallen passages per scheepstype, richting en grootteklasse voor L934

Scheepstype	Richting	Passages totaal	0m - 25m	25m - 50m	50m - 75m	75m - 100m	100m - 125m	125m - 150m	150m - 175m	175m - 200m	>200m
vrachtvaartuig	Af	<b>1162</b>	176	2	116	211	230	278	29	120	
	Op	<b>833</b>	116		40	131	167	249	26	104	
tankvaartuig	Af	<b>1092</b>	237		15	237	495	97		8	3
	Op	<b>980</b>	199		3	202	483	82		10	1
vracht- duwenheden	Af	<b>168</b>	17	2	1	1			7	47	93
	Op	<b>174</b>	21	1		1			11	52	88
tank-duwenheden	Af	<b>11</b>						11			
	Op	<b>10</b>						10			
niet- vrachtvervoerend- duwenheden	Af	<b>9</b>	6	1		1	1				
	Op	<b>4</b>	4								
werkvaartuig	Af	<b>0</b>									
	Op	<b>0</b>									
lengte < 20 m	Af	<b>5</b>	5								
	Op	<b>7</b>	7								
overige	Af	<b>51</b>	20	1		2	16	12			
	Op	<b>20</b>	8	3		1	4	4			
onbekend	Af	<b>198</b>	40		6	50	51	35	1	12	3
	Op	<b>156</b>	33		2	33	39	29	1	14	5
<b>Totaal</b>	<b>Af</b>	<b>2696</b>	<b>501</b>	<b>6</b>	<b>138</b>	<b>502</b>	<b>793</b>	<b>433</b>	<b>37</b>	<b>187</b>	<b>99</b>
	<b>Op</b>	<b>2184</b>	<b>388</b>	<b>4</b>	<b>45</b>	<b>368</b>	<b>693</b>	<b>374</b>	<b>38</b>	<b>180</b>	<b>94</b>

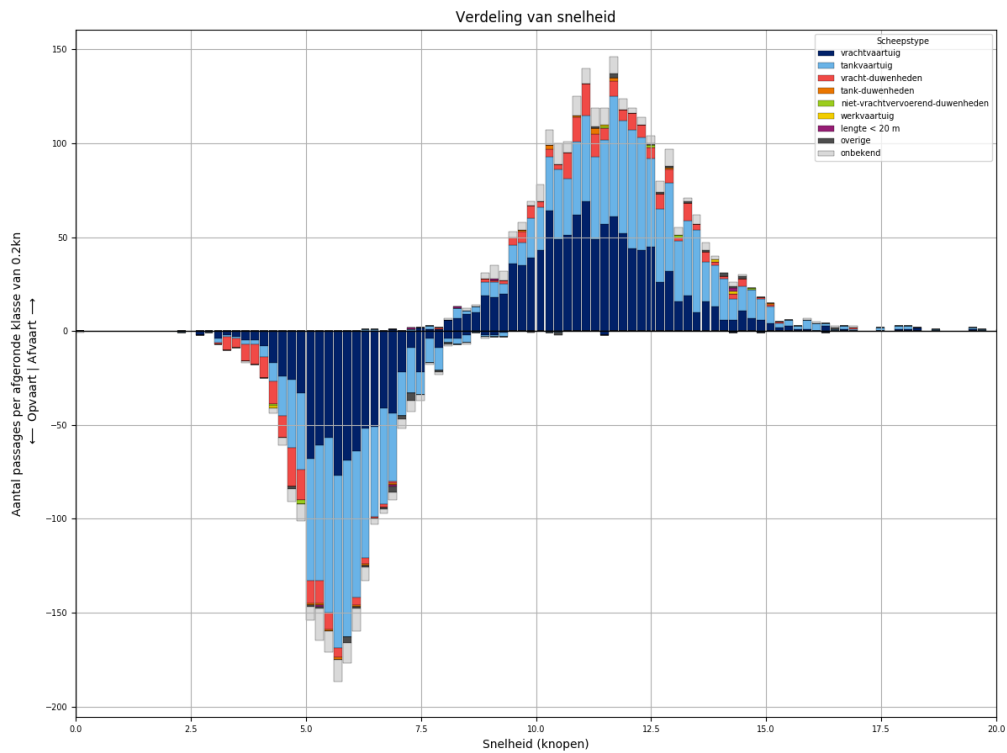
### 252 PASSAGES VAN L934 AFVOERRANGE 4



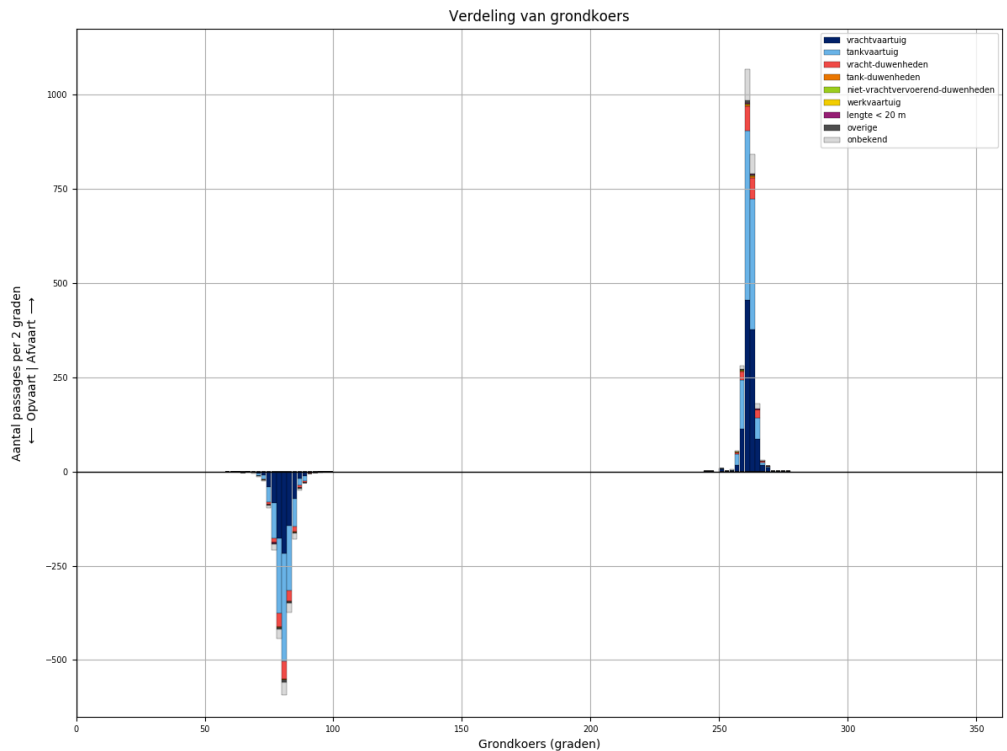
Figuur 252-1 - Verdeling van passage posities over L934



Figuur 252-2 - Lengteverdeling van schepen die L934 passeren



Figuur 252-3 - Snelheidsverdeling van schepen bij passage van L934

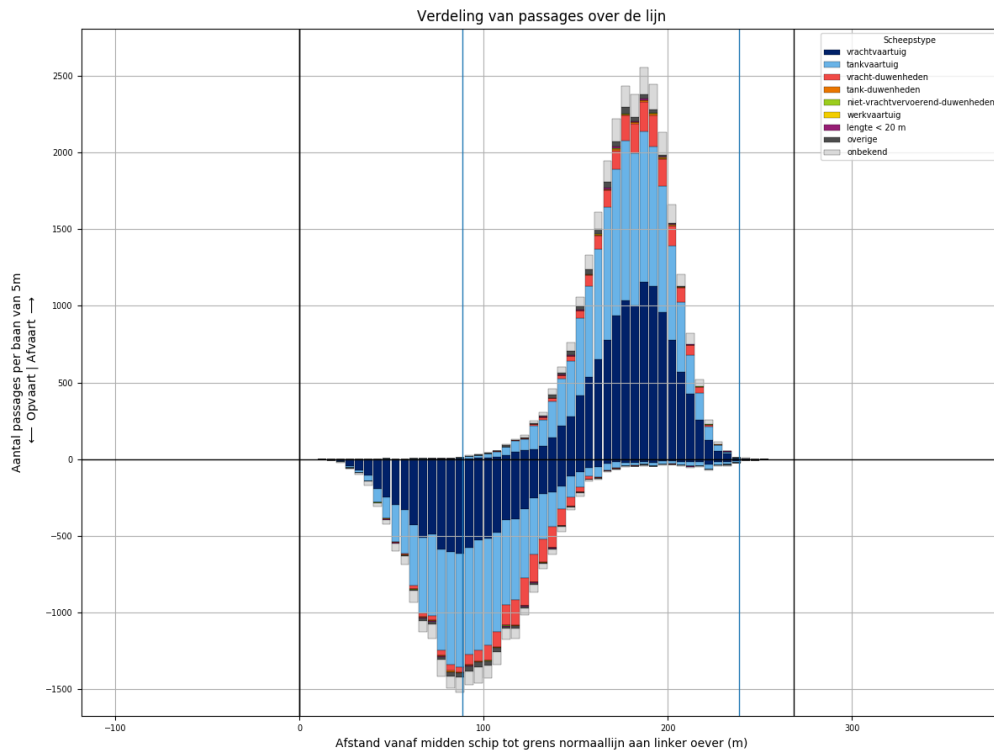


Figuur 252-4 - Koersverdeling van alle schepen bij passage van L934. Passages waarvoor de koers meer dan 30 graden afwijkt van het gemiddelde (per richting), worden niet meegeteld in de tabellen.

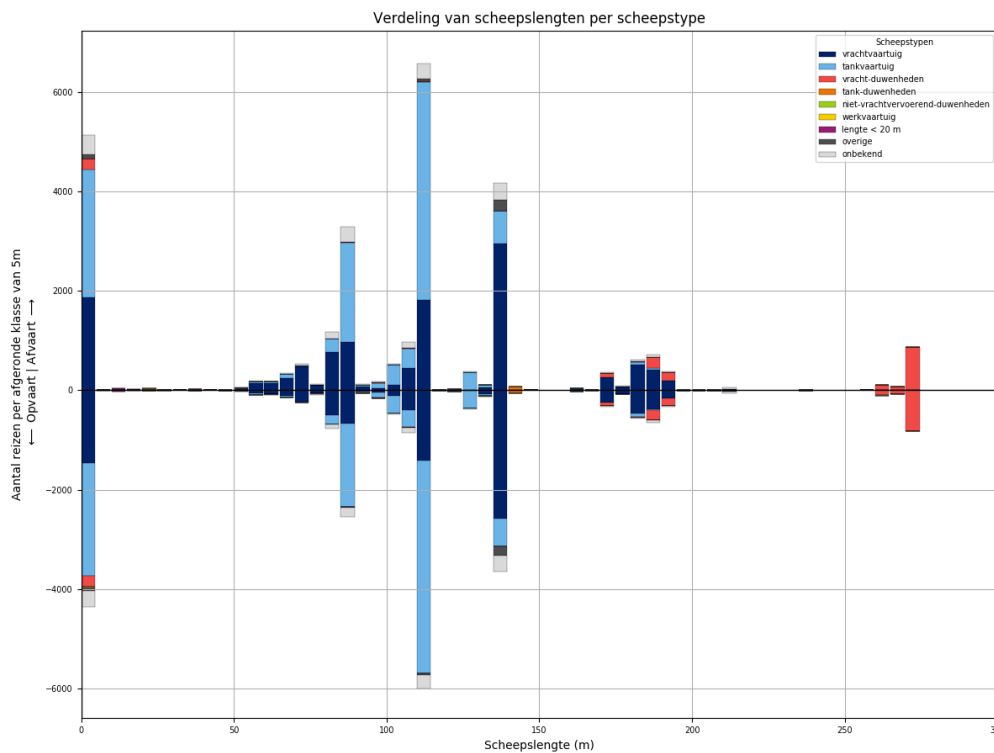
Tabel 252-1 - Aantallen passages per scheepstype, richting en grootteklasse voor L934

Scheepstype	Richting	Passages totaal	0m - 25m	25m - 50m	50m - 75m	75m - 100m	100m - 125m	125m - 150m	150m - 175m	175m - 200m	>200m
vrachtvaartuig	Af	<b>1085</b>	156	1	102	182	232	272	24	116	
	Op	<b>801</b>	114	1	51	126	172	219	25	93	
tankvaartuig	Af	<b>1026</b>	202	1	10	219	486	98		8	2
	Op	<b>922</b>	182	2	9	169	454	97		6	3
vracht-duwenheden	Af	<b>179</b>	16			2			11	117	33
	Op	<b>154</b>	11			4	1		6	95	37
tank-duwenheden	Af	<b>11</b>						11			
	Op	<b>7</b>						7			
niet- vrachtvervoerend- duwenheden	Af	<b>4</b>	3	1							
	Op	<b>3</b>	3								
werkvaartuig	Af	<b>3</b>	2	1							
	Op	<b>1</b>				1					
lengte < 20 m	Af	<b>5</b>	5								
	Op	<b>2</b>	2								
overige	Af	<b>13</b>	4		2	2	3	2			
	Op	<b>22</b>	6		1	3	2	10			
onbekend	Af	<b>163</b>	35		6	40	35	32		10	5
	Op	<b>130</b>	28		3	25	31	28		10	5
<b>Totaal</b>	<b>Af</b>	<b>2489</b>	<b>423</b>	<b>4</b>	<b>120</b>	<b>445</b>	<b>756</b>	<b>415</b>	<b>35</b>	<b>251</b>	<b>40</b>
	<b>Op</b>	<b>2042</b>	<b>346</b>	<b>3</b>	<b>64</b>	<b>328</b>	<b>660</b>	<b>361</b>	<b>31</b>	<b>204</b>	<b>45</b>

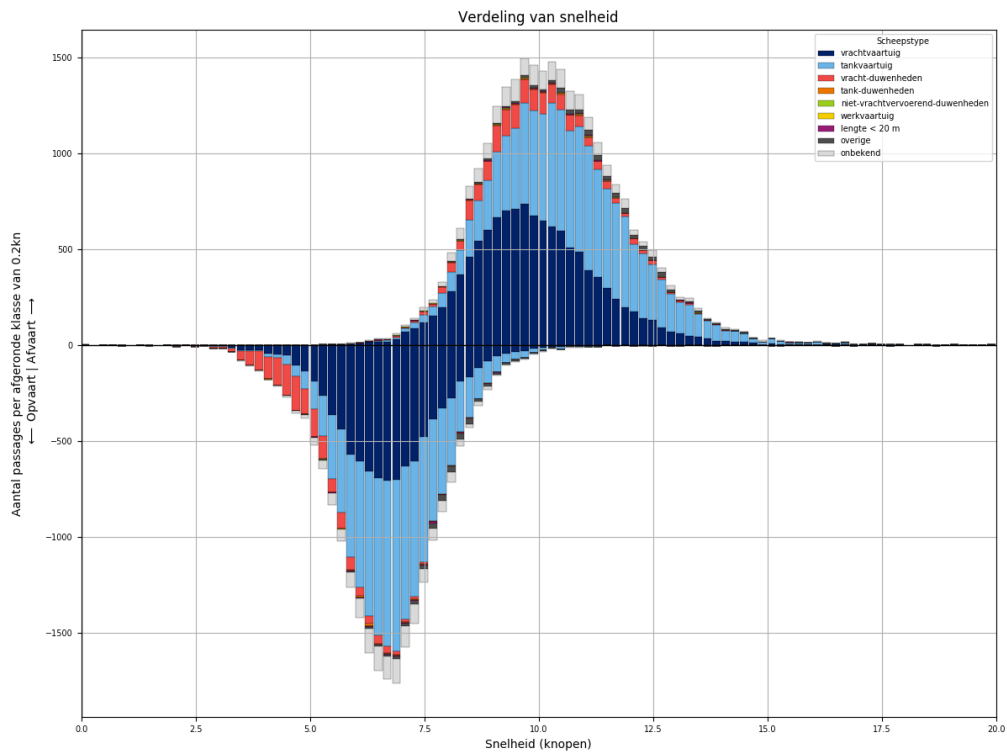
### 253 PASSAGES VAN L935 ALLE AFVOERRANGES



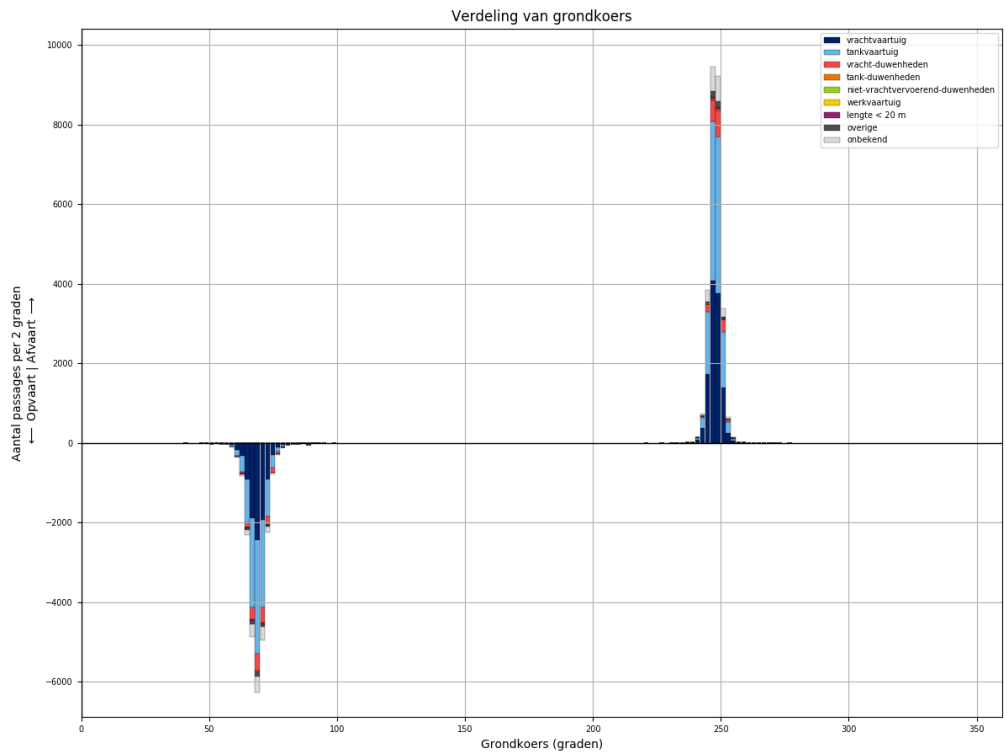
Figuur 253-1 - Verdeling van passage posities over L935



Figuur 253-2 - Lengteverdeling van schepen die L935 passeren



*Figuur 253-3 - Snelheidsverdeling van schepen bij passage van L935*



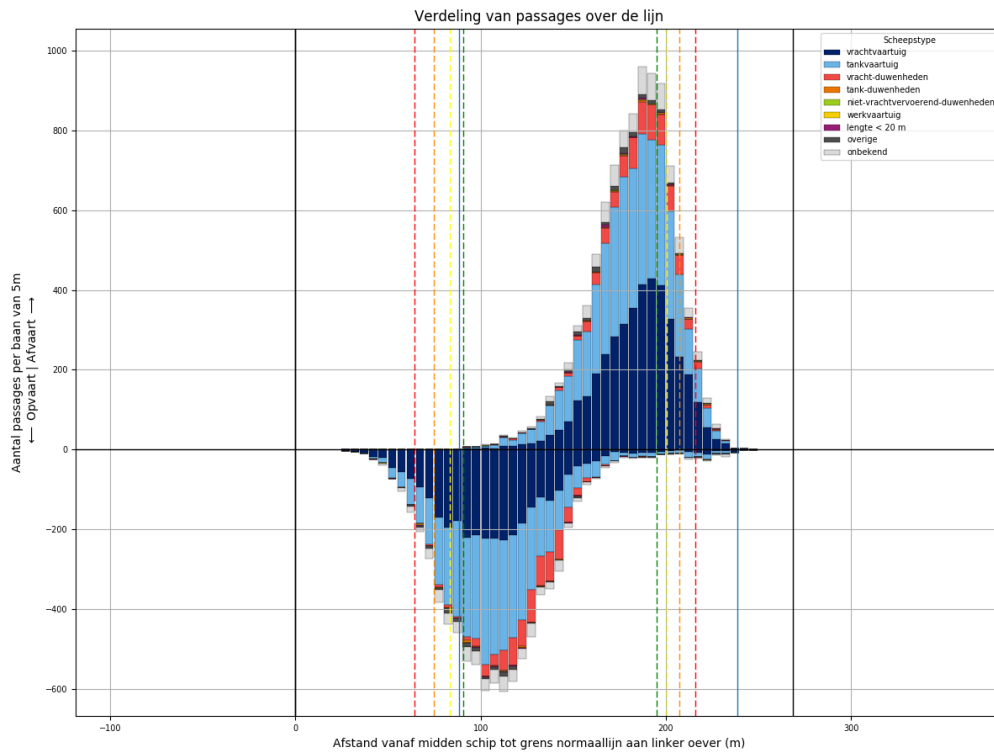
*Figuur 253-4 - Koersverdeling van alle schepen bij passage van L935. Passages waarvoor de koers meer dan 30 graden afwijkt van het gemiddelde (per richting), worden niet meegeteld in de tabellen.*



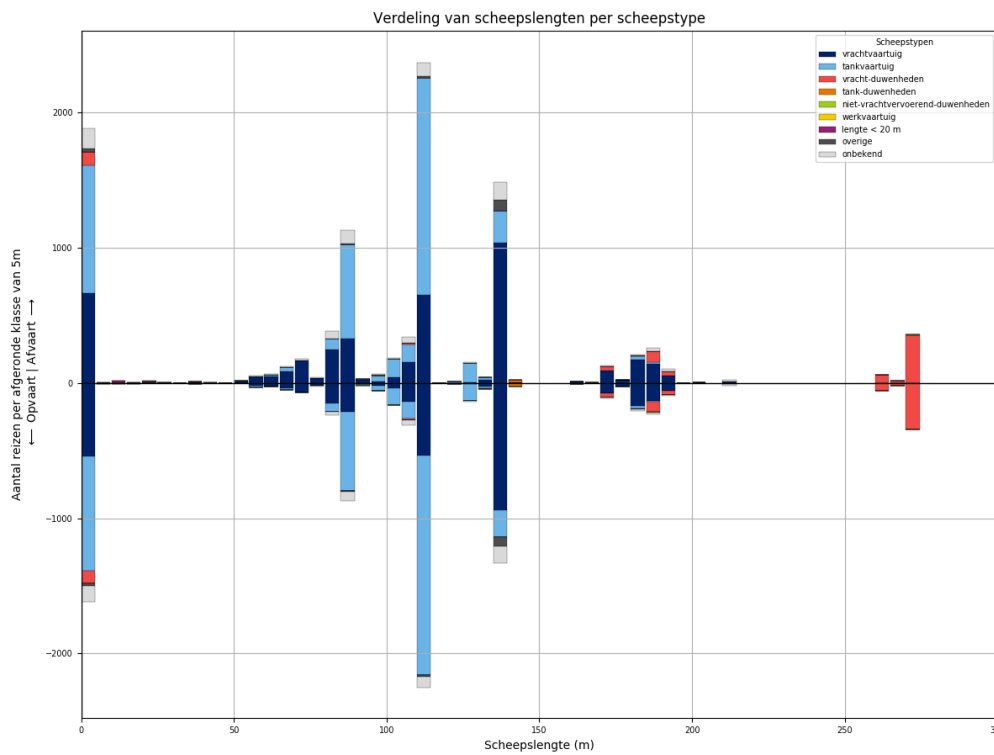
Tabel 253-1 - Aantallen passages per scheepstype, richting en grootteklasse voor L935

Scheepstype	Richting	Passages totaal	0m - 25m	25m - 50m	50m - 75m	75m - 100m	100m - 125m	125m - 150m	150m - 175m	175m - 200m	>200m
vrachtvaartuig	Af	<b>11835</b>	1869	18	1039	1967	2383	3018	294	1206	41
	Op	<b>9198</b>	1470	6	488	1292	1909	2661	255	1089	28
tankvaartuig	Af	<b>11560</b>	2581	3	176	2405	5208	1078	5	89	15
	Op	<b>10431</b>	2270	3	81	2001	5007	957	5	93	14
vracht-duwenheden	Af	<b>1831</b>	224	16	2	18	21	5	93	403	1049
	Op	<b>1721</b>	218	14	2	13	18	5	86	357	1008
tank-duwenheden	Af	<b>80</b>						72	3	5	
	Op	<b>63</b>					1	59	2	1	
niet- vrachtvervoerend- duwenheden	Af	<b>41</b>	24	6		5	1	1			4
	Op	<b>23</b>	11	4		3	1			1	3
werkvaartuig	Af	<b>18</b>	12	3	2		1				
	Op	<b>8</b>	5		1	1	1				
lengte < 20 m	Af	<b>68</b>	68								
	Op	<b>52</b>	52								
overige	Af	<b>416</b>	78	4	12	27	76	219			
	Op	<b>342</b>	77	3	9	21	42	190			
onbekend	Af	<b>1870</b>	389	2	59	460	436	360	11	113	40
	Op	<b>1518</b>	321	1	23	301	378	333	13	108	40
<b>Totaal</b>	<b>Af</b>	<b>27719</b>	<b>5245</b>	<b>52</b>	<b>1290</b>	<b>4882</b>	<b>8126</b>	<b>4753</b>	<b>406</b>	<b>1816</b>	<b>1149</b>
	<b>Op</b>	<b>23356</b>	<b>4424</b>	<b>31</b>	<b>604</b>	<b>3632</b>	<b>7357</b>	<b>4205</b>	<b>361</b>	<b>1649</b>	<b>1093</b>

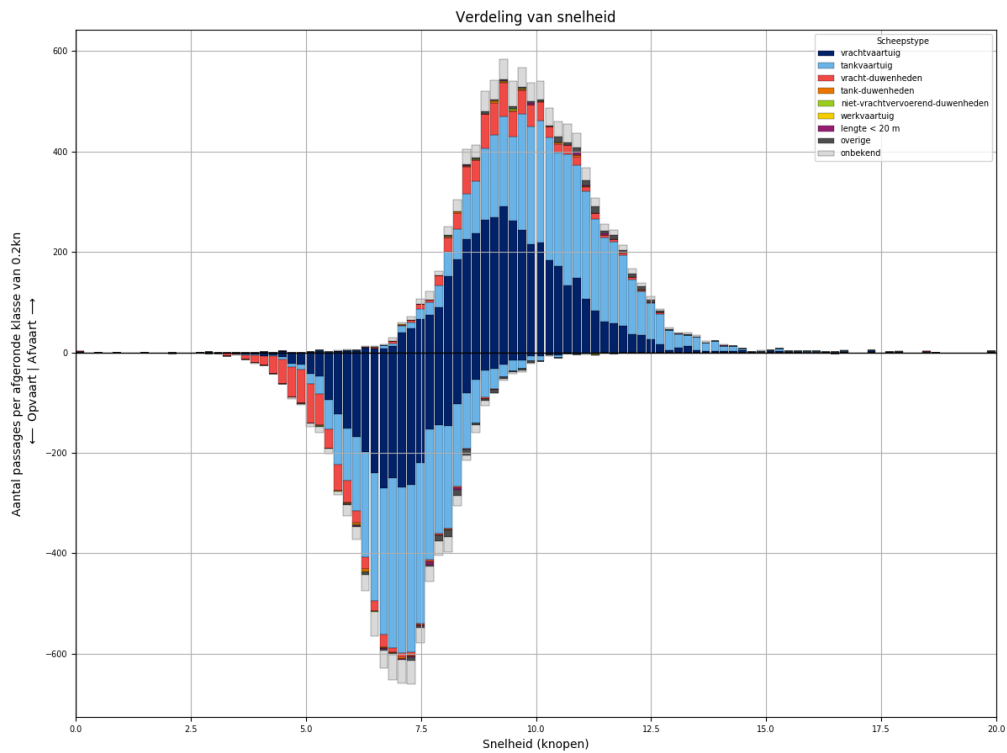
### 254 PASSAGES VAN L935 AFVOERRANGE 1



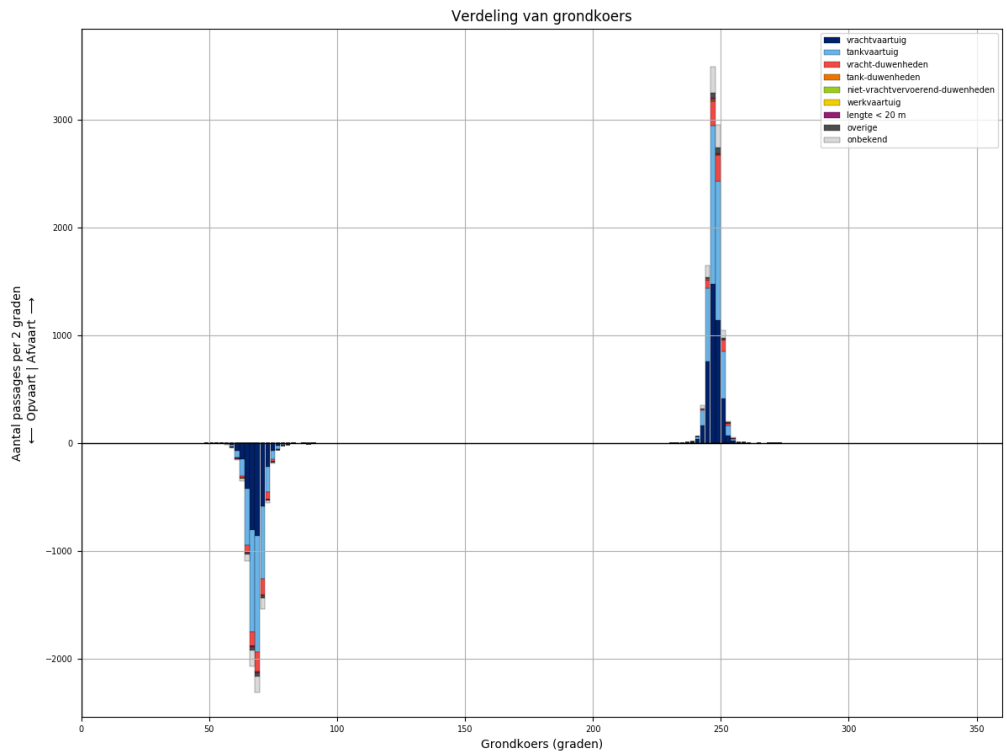
Figuur 254-1 - Verdeling van passage posities over L935



Figuur 254-2 - Lengteverdeling van schepen die L935 passeren



Figuur 254-3 - Snelheidsverdeling van schepen bij passage van L935

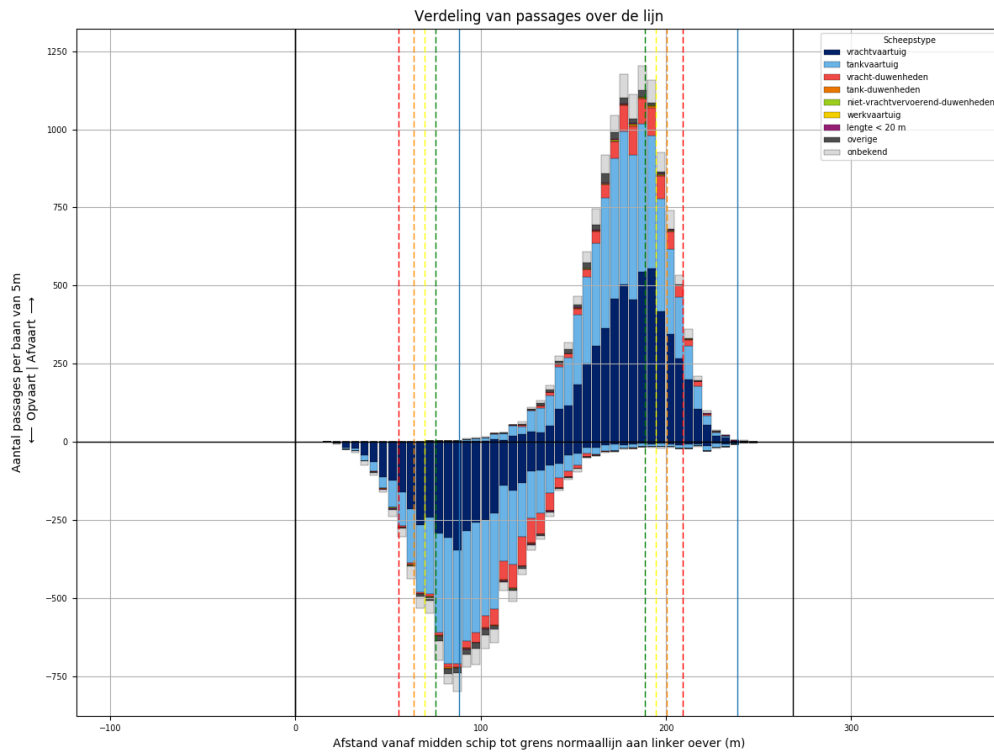


Figuur 254-4 - Koersverdeling van alle schepen bij passage van L935. Passages waarvoor de koers meer dan 30 graden afwijkt van het gemiddelde (per richting), worden niet meegeteld in de tabellen.

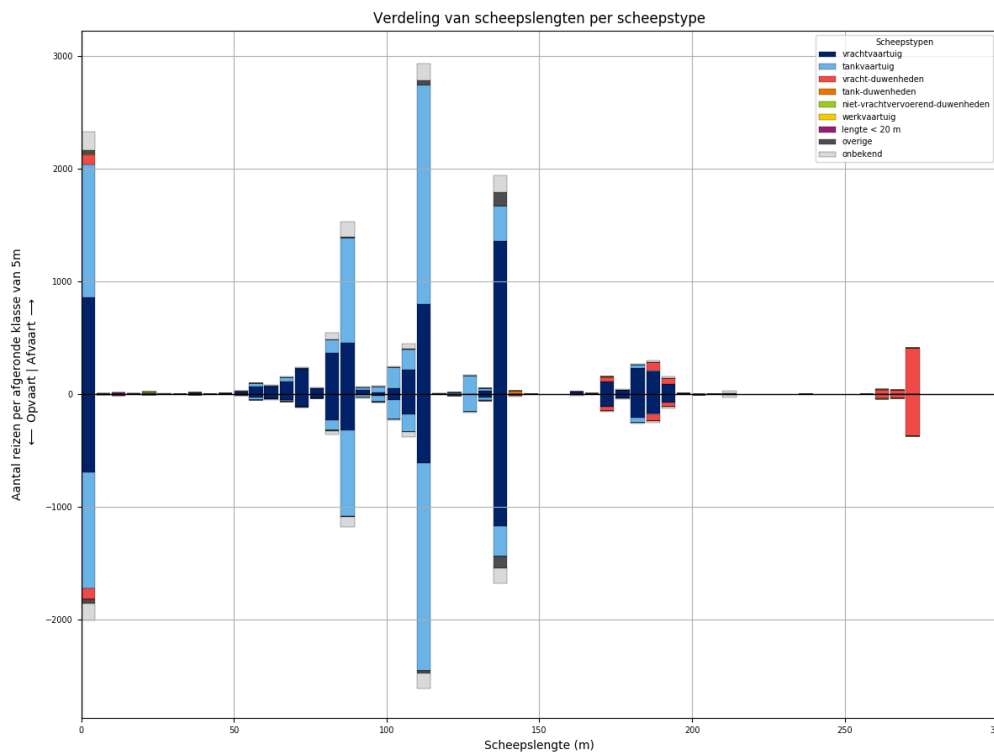
Tabel 254-1 - Aantallen passages per scheepstype, richting en grootteklasse voor L935

Scheepstype	Richting	Passages totaal	0m - 25m	25m - 50m	50m - 75m	75m - 100m	100m - 125m	125m - 150m	150m - 175m	175m - 200m	>200m
vrachtvaartuig	Af	<b>4105</b>	668	5	349	646	846	1068	107	400	16
	Op	<b>3271</b>	540	3	153	408	716	974	87	382	8
tankvaartuig	Af	<b>4151</b>	951		62	823	1881	396		37	1
	Op	<b>3813</b>	848		28	687	1876	343	1	30	
vracht- duwenheden	Af	<b>707</b>	98	5	1	9	13		32	114	435
	Op	<b>675</b>	92	5		3	12	1	32	108	422
tank-duwenheden	Af	<b>25</b>						21	1	3	
	Op	<b>25</b>						23	1	1	
niet- vrachtvervoerend- duwenheden	Af	<b>9</b>	5	3							1
	Op	<b>6</b>		3		2				1	
werkvaartuig	Af	<b>6</b>	4	1			1				
	Op	<b>2</b>	1				1				
lengte < 20 m	Af	<b>29</b>	29								
	Op	<b>19</b>	19								
overige	Af	<b>131</b>	21	1	2	10	13	84			
	Op	<b>109</b>	23		1	6	12	67			
onbekend	Af	<b>685</b>	152		23	165	147	137	5	45	11
	Op	<b>539</b>	117		5	107	125	132	2	41	10
<b>Totaal</b>	<b>Af</b>	<b>9848</b>	<b>1928</b>	<b>15</b>	<b>437</b>	<b>1653</b>	<b>2901</b>	<b>1706</b>	<b>145</b>	<b>599</b>	<b>464</b>
	<b>Op</b>	<b>8459</b>	<b>1640</b>	<b>11</b>	<b>187</b>	<b>1213</b>	<b>2742</b>	<b>1540</b>	<b>123</b>	<b>563</b>	<b>440</b>

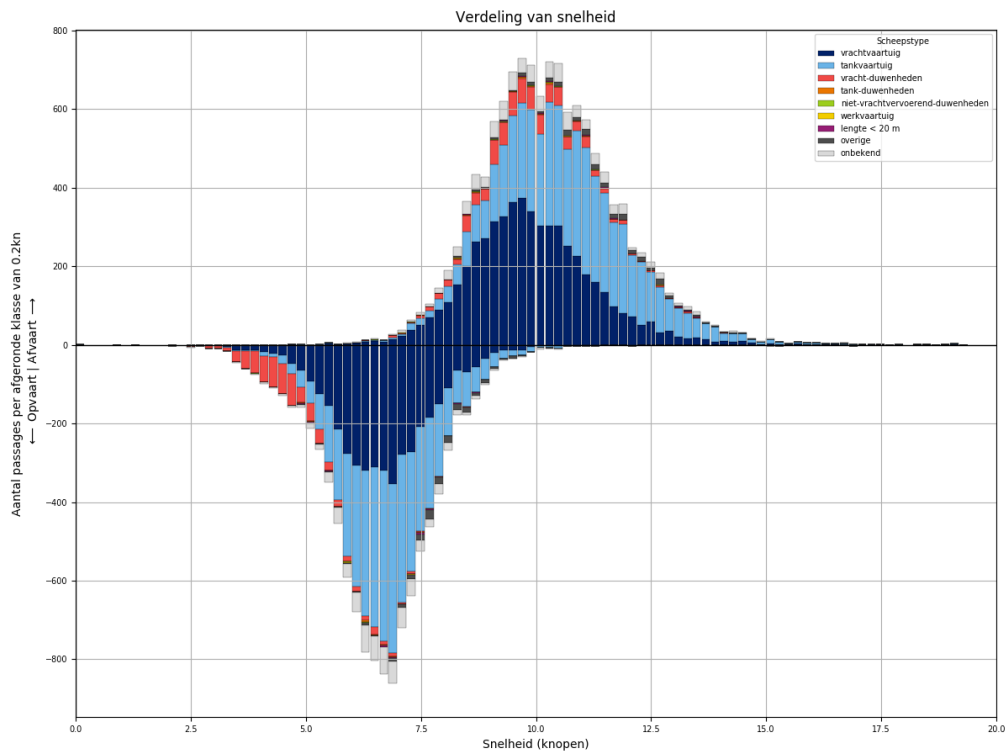
### 255 PASSAGES VAN L935 AFVOERRANGE 2



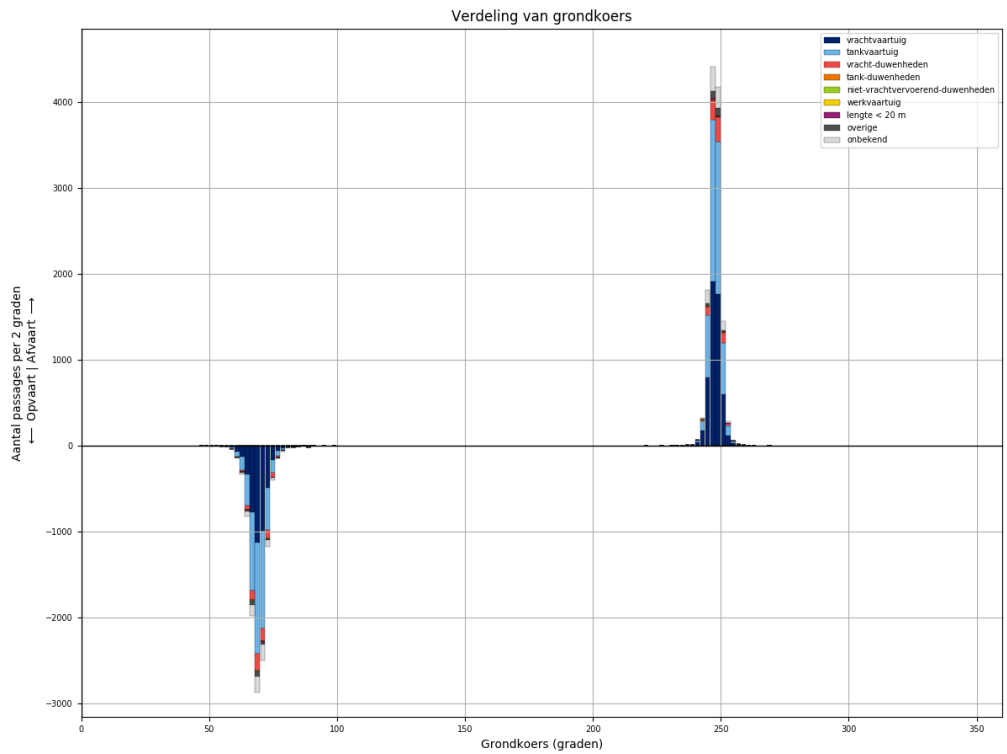
Figuur 255-1 - Verdeling van passage posities over L935



Figuur 255-2 - Lengteverdeling van schepen die L935 passeren



*Figuur 255-3 - Snelheidsverdeling van schepen bij passage van L935*

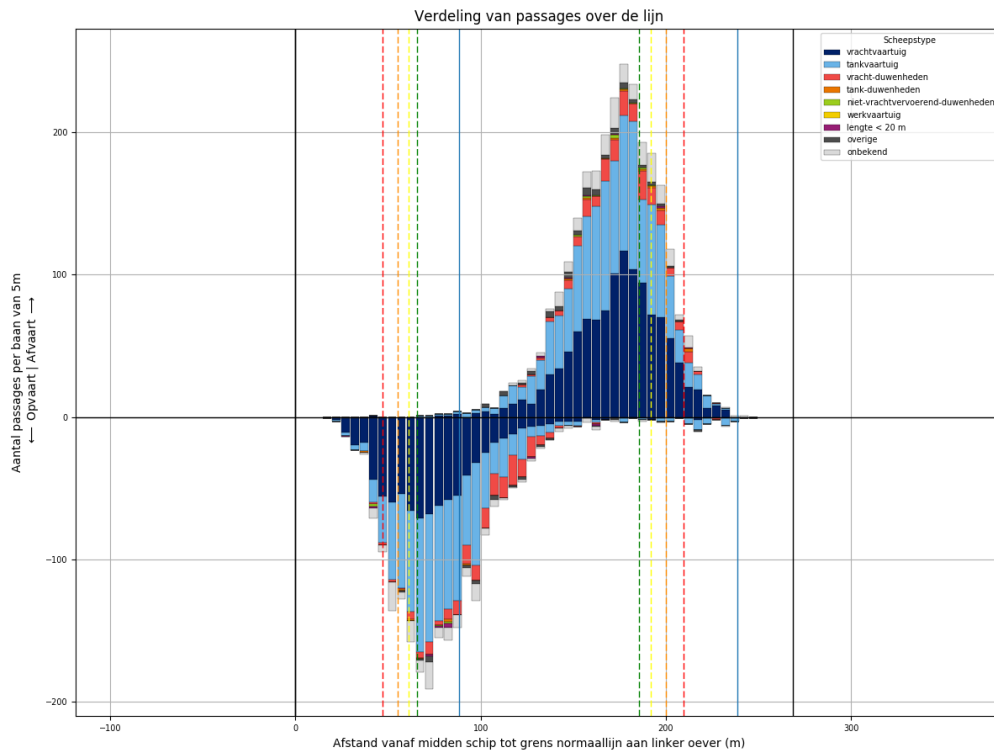


*Figuur 255-4 - Koersverdeling van alle schepen bij passage van L935. Passages waarvoor de koers meer dan 30 graden afwijkt van het gemiddelde (per richting), worden niet meegeteld in de tabellen.*

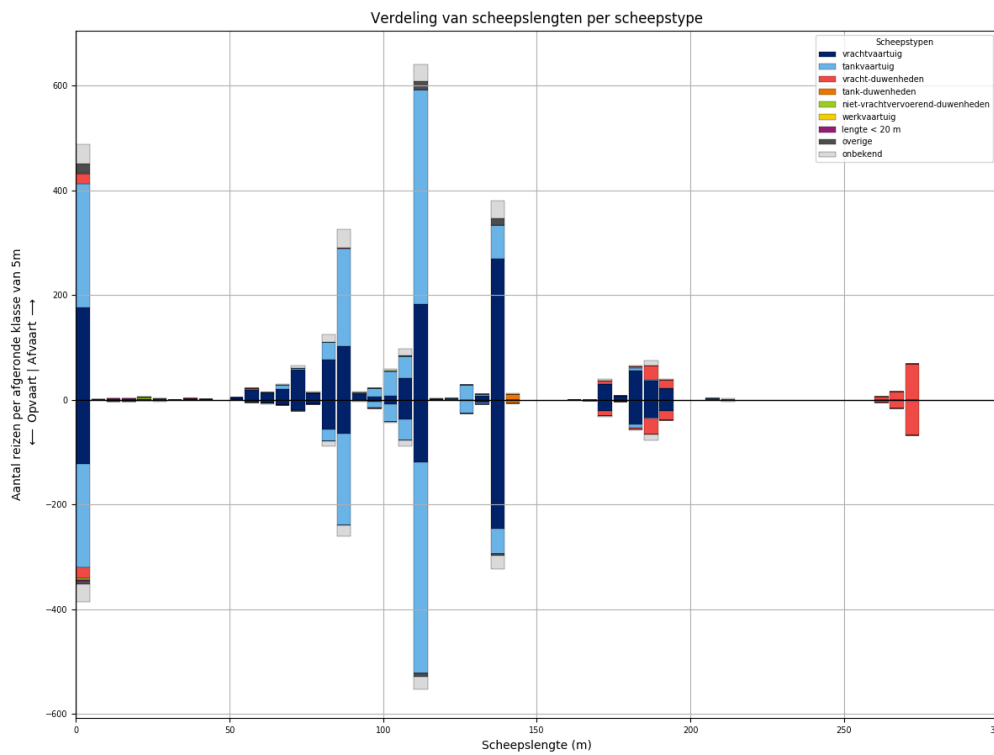
Tabel 255-1 - Aantallen passages per scheepstype, richting en grootteklasse voor L935

Scheepstype	Richting	Passages totaal	0m - 25m	25m - 50m	50m - 75m	75m - 100m	100m - 125m	125m - 150m	150m - 175m	175m - 200m	>200m
vrachtvaartuig	Af	<b>5456</b>	859	10	476	928	1064	1395	130	570	24
	Op	<b>4250</b>	693	2	241	612	849	1210	120	503	20
tankvaartuig	Af	<b>5264</b>	1184	2	88	1116	2333	491	5	36	9
	Op	<b>4690</b>	1038	1	40	931	2177	441	4	48	10
vracht- duwenheden	Af	<b>771</b>	91	9		6	8	5	44	121	487
	Op	<b>711</b>	92	8	2	5	5	4	37	102	456
tank-duwenheden	Af	<b>35</b>						31	2	2	
	Op	<b>22</b>					1	20	1		
niet- vrachtvervoerend- duwenheden	Af	<b>19</b>	10	1		4		1			3
	Op	<b>9</b>	4			1	1				3
werkvaartuig	Af	<b>10</b>	7	1	2						
	Op	<b>5</b>	4		1						
lengte < 20 m	Af	<b>28</b>	28								
	Op	<b>21</b>	21								
overige	Af	<b>220</b>	34	2	8	13	43	120			
	Op	<b>188</b>	40		7	11	22	108			
onbekend	Af	<b>822</b>	165	2	23	200	204	157	4	46	21
	Op	<b>693</b>	145		13	132	186	147	9	41	20
<b>Totaal</b>	<b>Af</b>	<b>12625</b>	<b>2378</b>	<b>27</b>	<b>597</b>	<b>2267</b>	<b>3652</b>	<b>2200</b>	<b>185</b>	<b>775</b>	<b>544</b>
	<b>Op</b>	<b>10589</b>	<b>2037</b>	<b>11</b>	<b>304</b>	<b>1692</b>	<b>3241</b>	<b>1930</b>	<b>171</b>	<b>694</b>	<b>509</b>

### 256 PASSAGES VAN L935 AFVOERRANGE 3

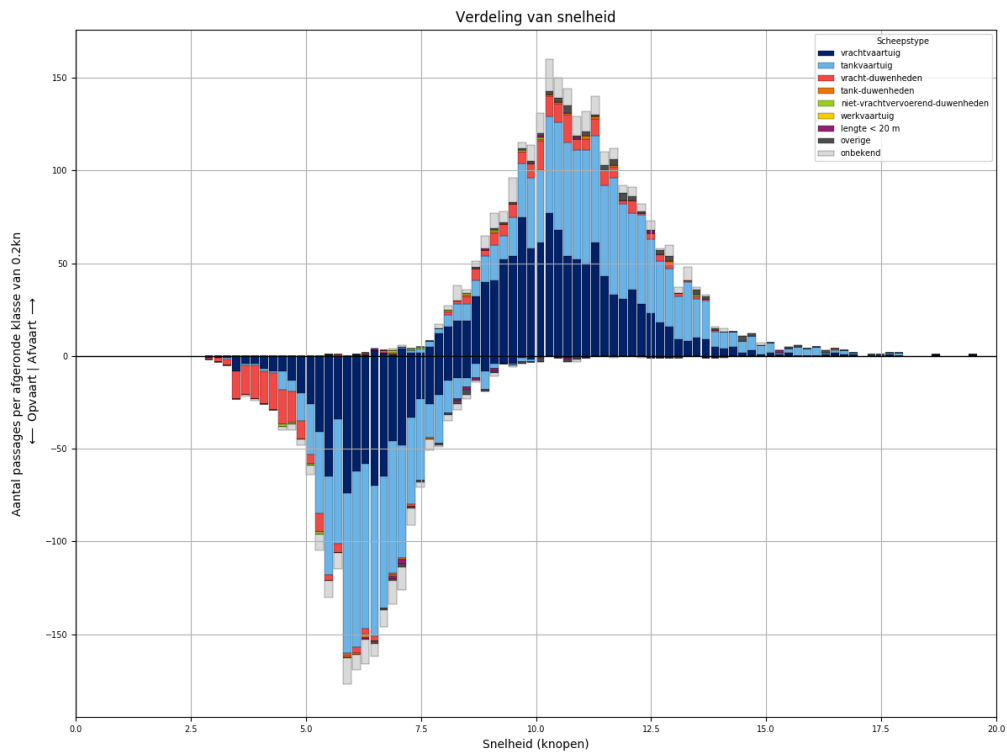


Figuur 256-1 - Verdeling van passage posities over L935

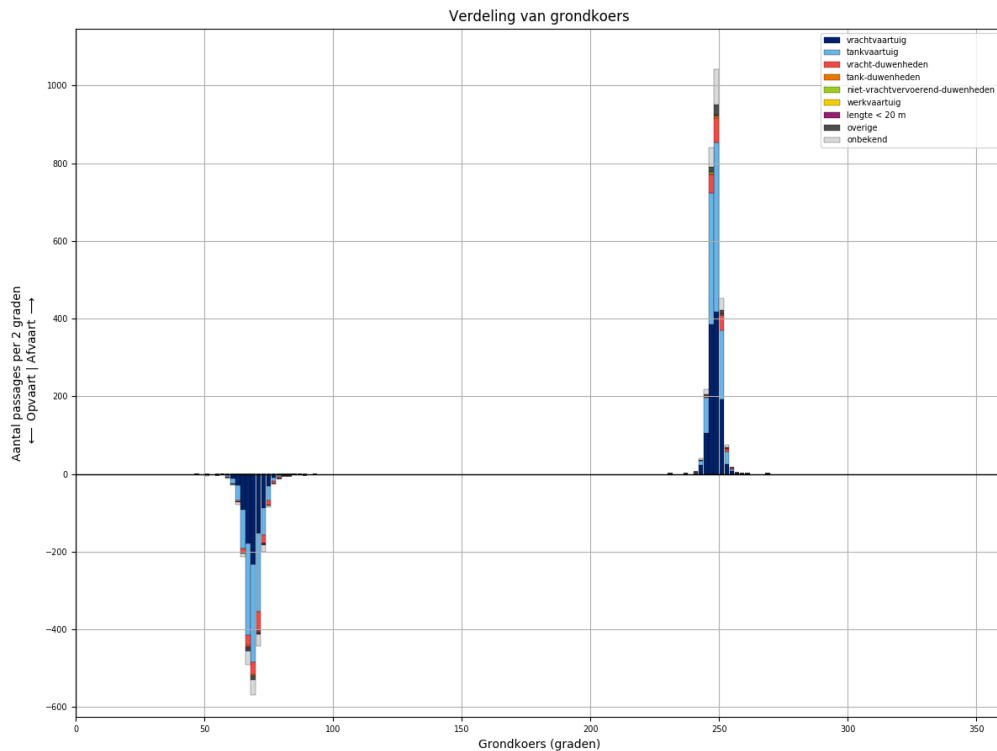


Figuur 256-2 - Lengteverdeling van schepen die L935 passeren





Figuur 256-3 - Snelheidsverdeling van schepen bij passage van L935

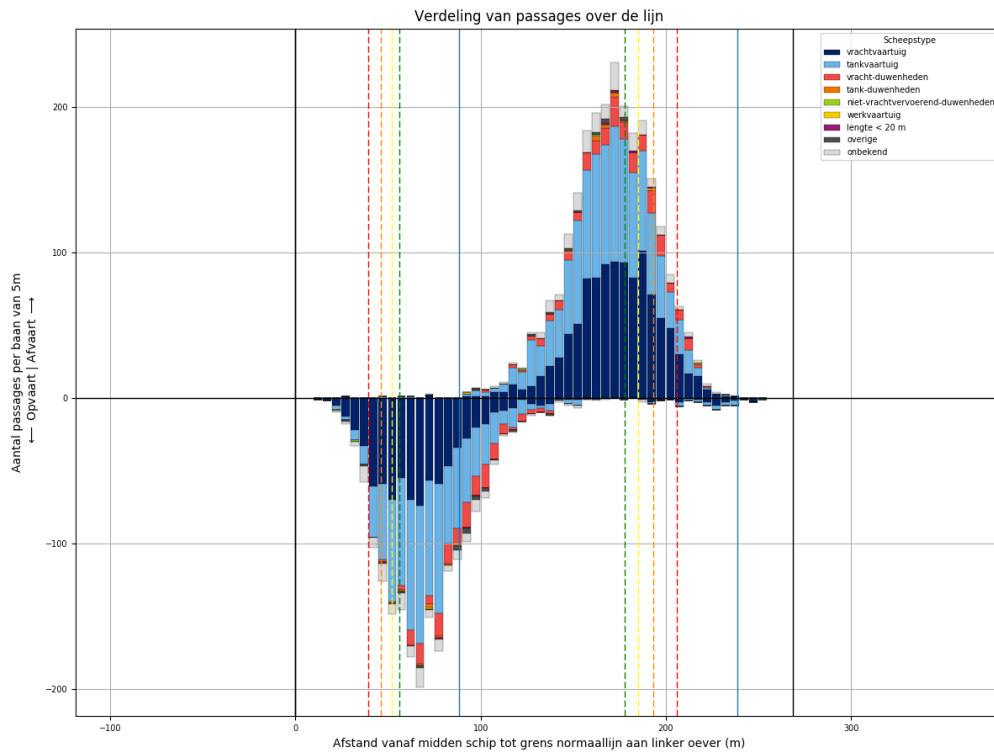


Figuur 256-4 - Koersverdeling van alle schepen bij passage van L935. Passages waarvoor de koers meer dan 30 graden afwijkt van het gemiddelde (per richting), worden niet meegeteld in de tabellen.

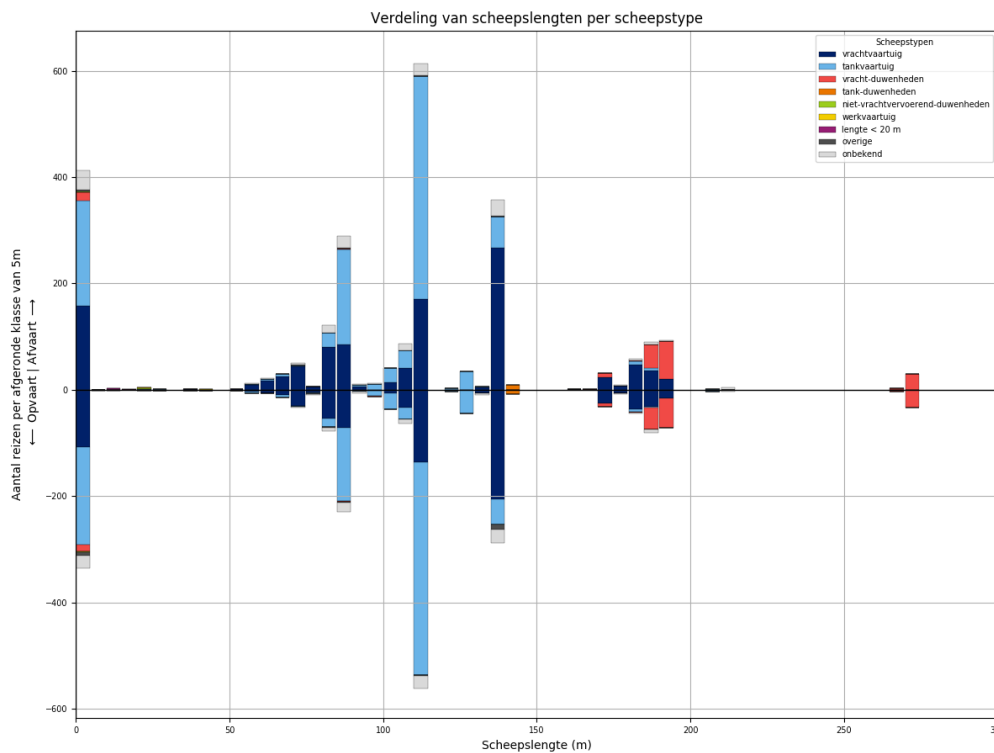
Tabel 256-1 - Aantallen passages per scheepstype, richting en grootteklasse voor L935

Scheepstype	Richting	Passages totaal	0m - 25m	25m - 50m	50m - 75m	75m - 100m	100m - 125m	125m - 150m	150m - 175m	175m - 200m	>200m
vrachtvaartuig	Af	<b>1161</b>	176	2	113	208	234	277	30	121	
	Op	<b>843</b>	122		42	134	164	252	23	106	
tankvaartuig	Af	<b>1096</b>	237		15	240	499	95		7	3
	Op	<b>978</b>	198		3	210	481	76		9	1
vracht-duwenheden	Af	<b>168</b>	19	2	1	1			7	47	91
	Op	<b>175</b>	22	1		1			11	50	90
tank-duwenheden	Af	<b>11</b>						11			
	Op	<b>7</b>						7			
niet-vrachtvervoerend-duwenheden	Af	<b>9</b>	6	1		1	1				
	Op	<b>4</b>	4								
werkvaartuig	Af	<b>0</b>									
	Op	<b>0</b>									
lengte < 20 m	Af	<b>6</b>	6								
	Op	<b>9</b>	9								
overige	Af	<b>51</b>	19	1		2	17	12			
	Op	<b>22</b>	8	3		1	6	4			
onbekend	Af	<b>198</b>	37		7	52	50	35	2	12	3
	Op	<b>152</b>	33	1	2	33	36	26	2	14	5
<b>Totaal</b>	<b>Af</b>	<b>2700</b>	<b>500</b>	<b>6</b>	<b>136</b>	<b>504</b>	<b>801</b>	<b>430</b>	<b>39</b>	<b>187</b>	<b>97</b>
	<b>Op</b>	<b>2190</b>	<b>396</b>	<b>5</b>	<b>47</b>	<b>379</b>	<b>687</b>	<b>365</b>	<b>36</b>	<b>179</b>	<b>96</b>

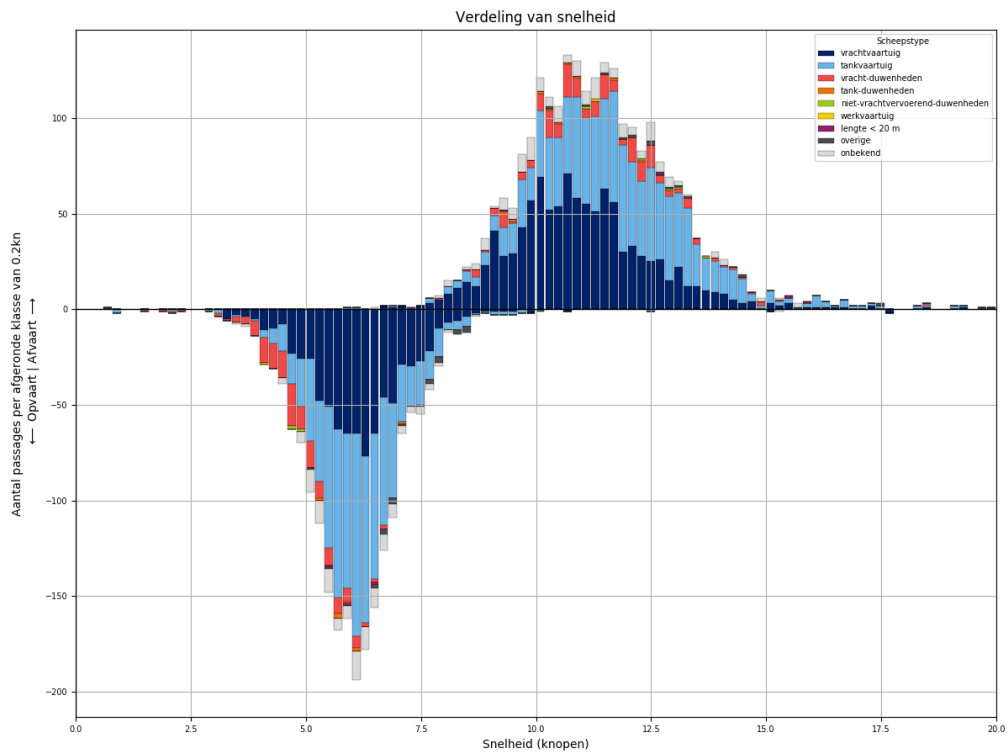
### 257 PASSAGES VAN L935 AFVOERRANGE 4



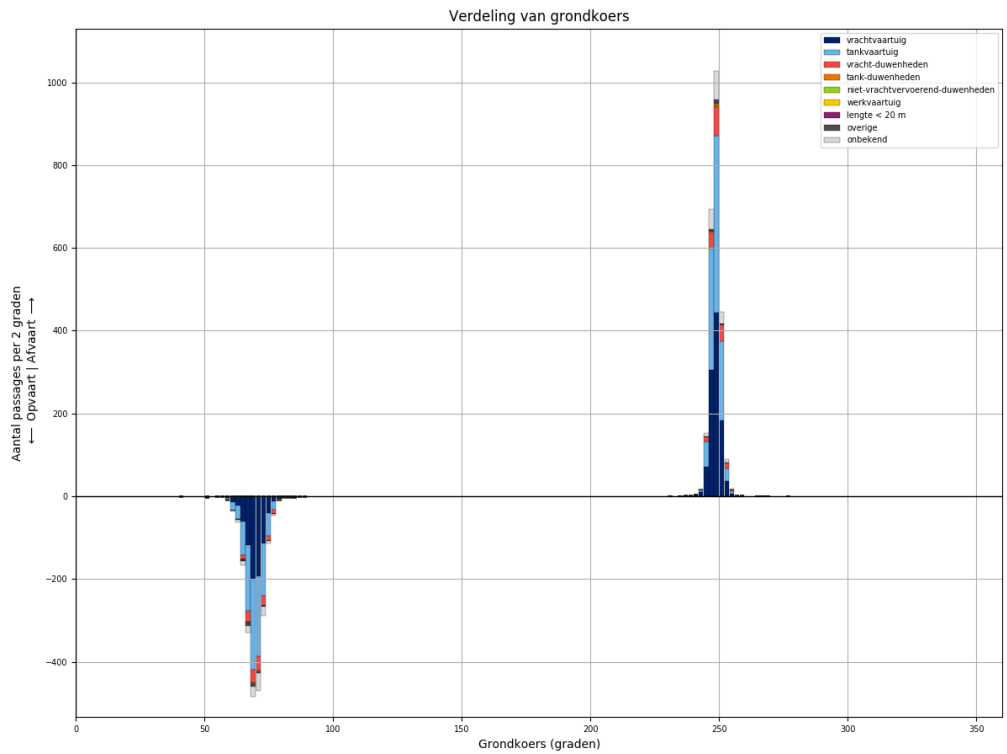
Figuur 257-1 - Verdeling van passage posities over L935



Figuur 257-2 - Lengteverdeling van schepen die L935 passeren



Figuur 257-3 - Snelheidsverdeling van schepen bij passage van L935

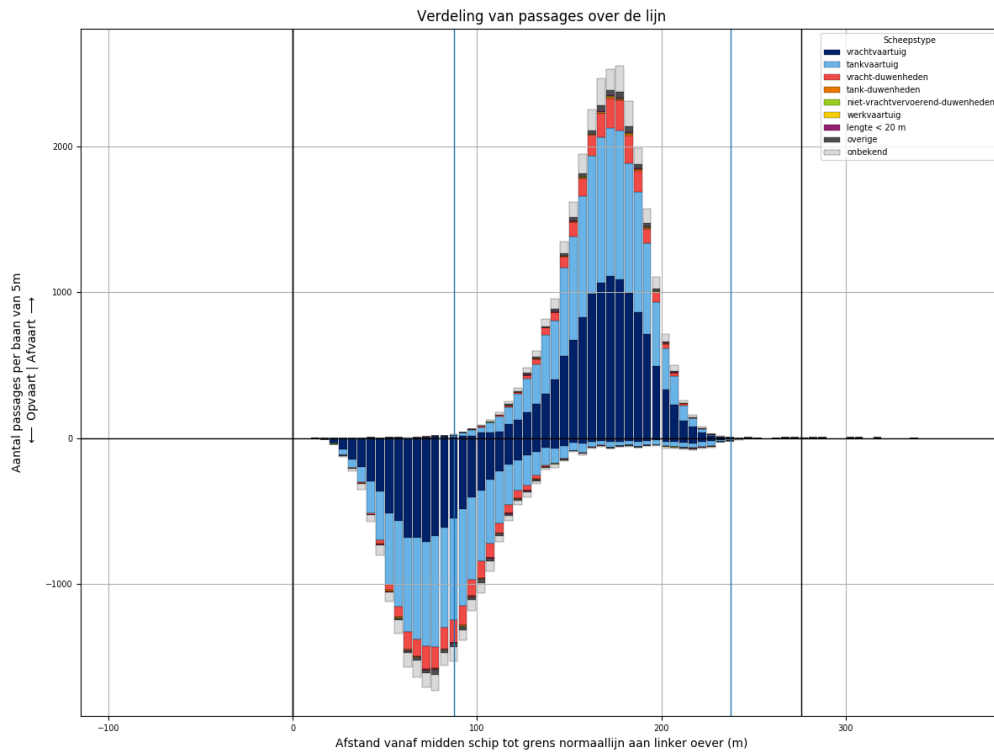


Figuur 257-4 - Koersverdeling van alle schepen bij passage van L935. Passages waarvoor de koers meer dan 30 graden afwijkt van het gemiddelde (per richting), worden niet meegeteld in de tabellen.

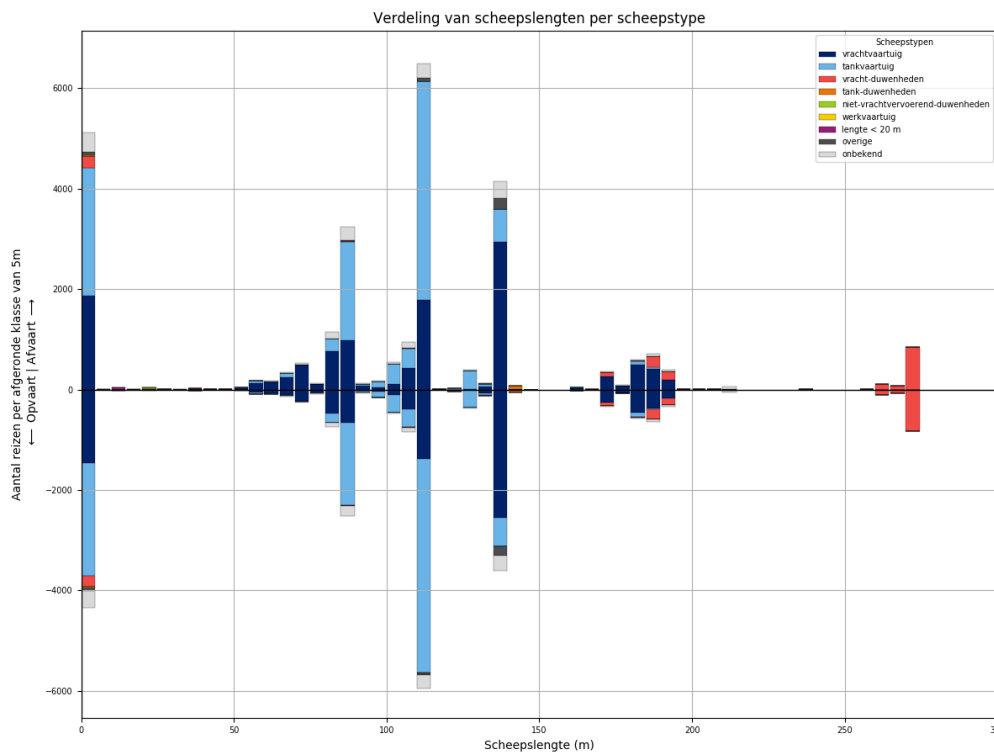
Tabel 257-1 - Aantallen passages per scheepstype, richting en grootteklasse voor L935

Scheepstype	Richting	Passages totaal	0m - 25m	25m - 50m	50m - 75m	75m - 100m	100m - 125m	125m - 150m	150m - 175m	175m - 200m	>200m
vrachtvaartuig	Af	<b>1071</b>	158	1	99	179	225	271	25	113	
	Op	<b>797</b>	108	1	50	134	176	211	25	92	
tankvaartuig	Af	<b>1018</b>	199	1	10	220	482	95		9	2
	Op	<b>918</b>	183	2	9	165	456	94		6	3
vracht-duwenheden	Af	<b>181</b>	16			2			10	120	33
	Op	<b>156</b>	12			4	1		6	96	37
tank-duwenheden	Af	<b>9</b>						9			
	Op	<b>8</b>						8			
niet-vrachtvervoerend-duwenheden	Af	<b>4</b>	3	1							
	Op	<b>3</b>	3								
werkvaartuig	Af	<b>2</b>	1	1							
	Op	<b>1</b>				1					
lengte < 20 m	Af	<b>5</b>	5								
	Op	<b>3</b>	3								
overige	Af	<b>13</b>	4		1	2	3	3			
	Op	<b>22</b>	6		1	3	2	10			
onbekend	Af	<b>159</b>	35		6	38	35	30		10	5
	Op	<b>131</b>	25		3	29	31	27		11	5
<b>Totaal</b>	<b>Af</b>	<b>2462</b>	<b>421</b>	<b>4</b>	<b>116</b>	<b>441</b>	<b>745</b>	<b>408</b>	<b>35</b>	<b>252</b>	<b>40</b>
	<b>Op</b>	<b>2039</b>	<b>340</b>	<b>3</b>	<b>63</b>	<b>336</b>	<b>666</b>	<b>350</b>	<b>31</b>	<b>205</b>	<b>45</b>

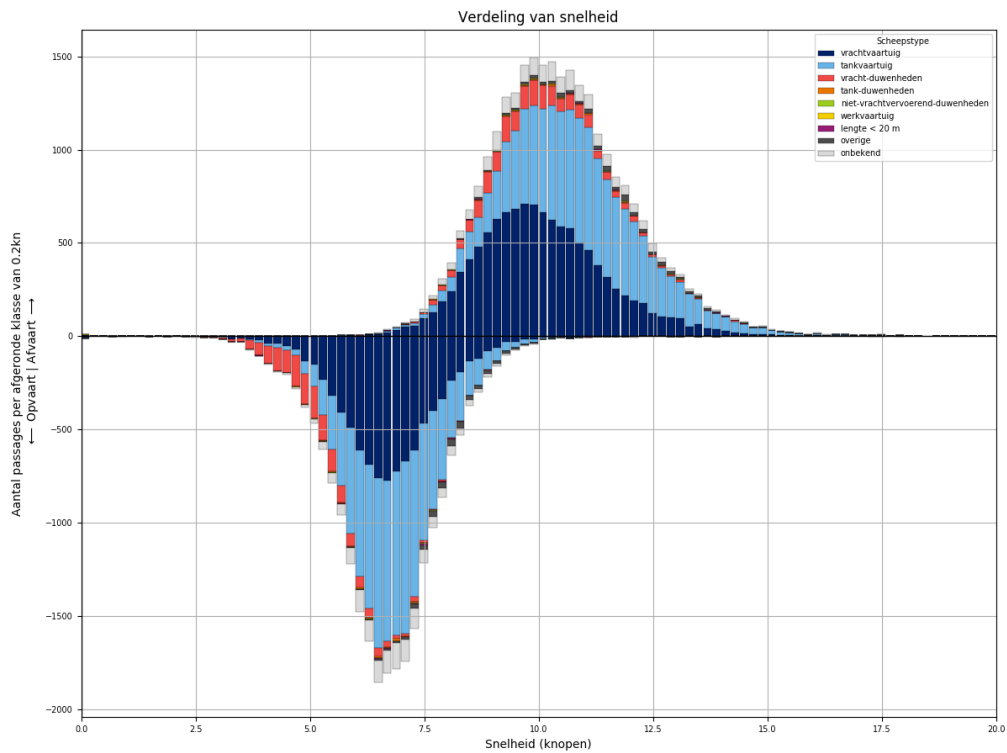
### 258 PASSAGES VAN L936 ALLE AFVOERRANGES



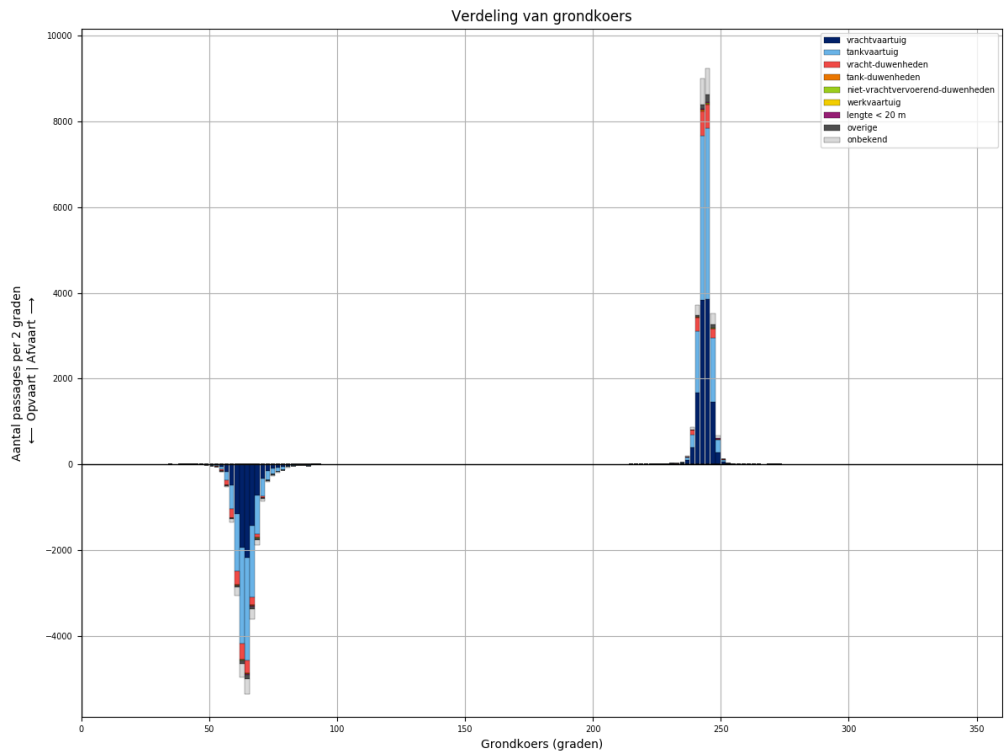
Figuur 258-1 - Verdeling van passage posities over L936



Figuur 258-2 - Lengteverdeling van schepen die L936 passeren



Figuur 258-3 - Snelheidsverdeling van schepen bij passage van L936



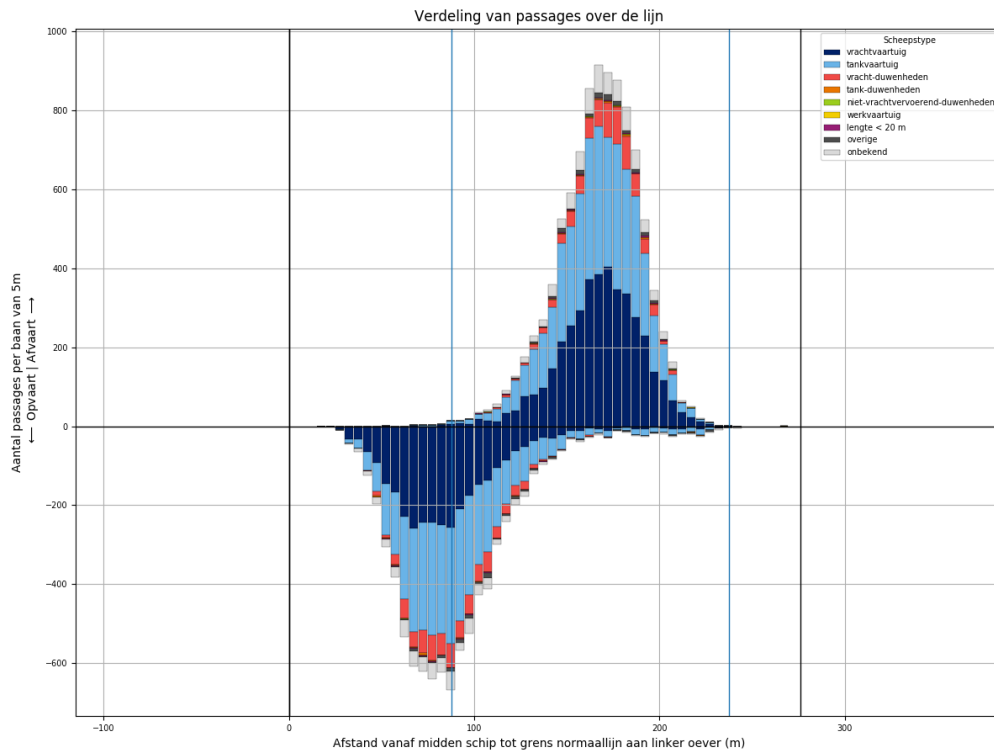
Figuur 258-4 - Koersverdeling van alle schepen bij passage van L936. Passages waarvoor de koers meer dan 30 graden afwijkt van het gemiddelde (per richting), worden niet meegeteld in de tabellen.

Tabel 258-1 - Aantallen passages per scheepstype, richting en grootteklasse voor L936

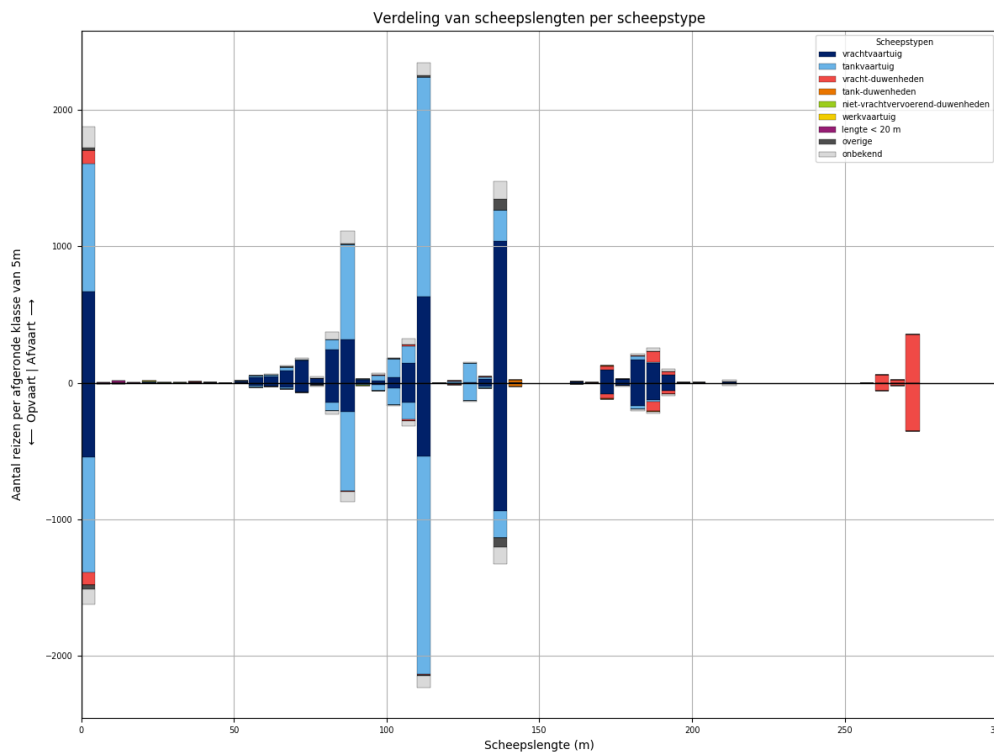
Scheepstype	Richting	Passages totaal	0m - 25m	25m - 50m	50m - 75m	75m - 100m	100m - 125m	125m - 150m	150m - 175m	175m - 200m	>200m
vrachtvaartuig	Af	<b>11739</b>	1865	17	1038	1948	2331	3017	289	1199	35
	Op	<b>9111</b>	1462	7	476	1261	1892	2636	267	1083	27
tankvaartuig	Af	<b>11488</b>	2572	3	170	2387	5171	1075	5	89	16
	Op	<b>10355</b>	2256	3	78	1975	4976	951	7	95	14
vracht- duwenheden	Af	<b>1820</b>	232	15	2	15	26	7	92	396	1035
	Op	<b>1728</b>	214	13	2	13	23	4	90	356	1013
tank-duwenheden	Af	<b>80</b>						71	3	6	
	Op	<b>67</b>					1	63	2	1	
niet- vrachtvervoerend- duwenheden	Af	<b>39</b>	22	6		5	1	1			4
	Op	<b>26</b>	11	5		4	1			1	4
werkvaartuig	Af	<b>19</b>	13	2	2		2				
	Op	<b>9</b>	6		1	1	1				
lengte < 20 m	Af	<b>67</b>	67								
	Op	<b>53</b>	53								
overige	Af	<b>402</b>	73	4	12	28	74	211			
	Op	<b>347</b>	80	3	9	21	41	193			
onbekend	Af	<b>1842</b>	391	2	54	452	423	354	11	113	42
	Op	<b>1536</b>	334	1	24	305	377	326	15	112	42
<b>Totaal</b>	<b>Af</b>	<b>27496</b>	<b>5235</b>	<b>49</b>	<b>1278</b>	<b>4835</b>	<b>8028</b>	<b>4736</b>	<b>400</b>	<b>1803</b>	<b>1132</b>
	<b>Op</b>	<b>23232</b>	<b>4416</b>	<b>32</b>	<b>590</b>	<b>3580</b>	<b>7312</b>	<b>4173</b>	<b>381</b>	<b>1648</b>	<b>1100</b>



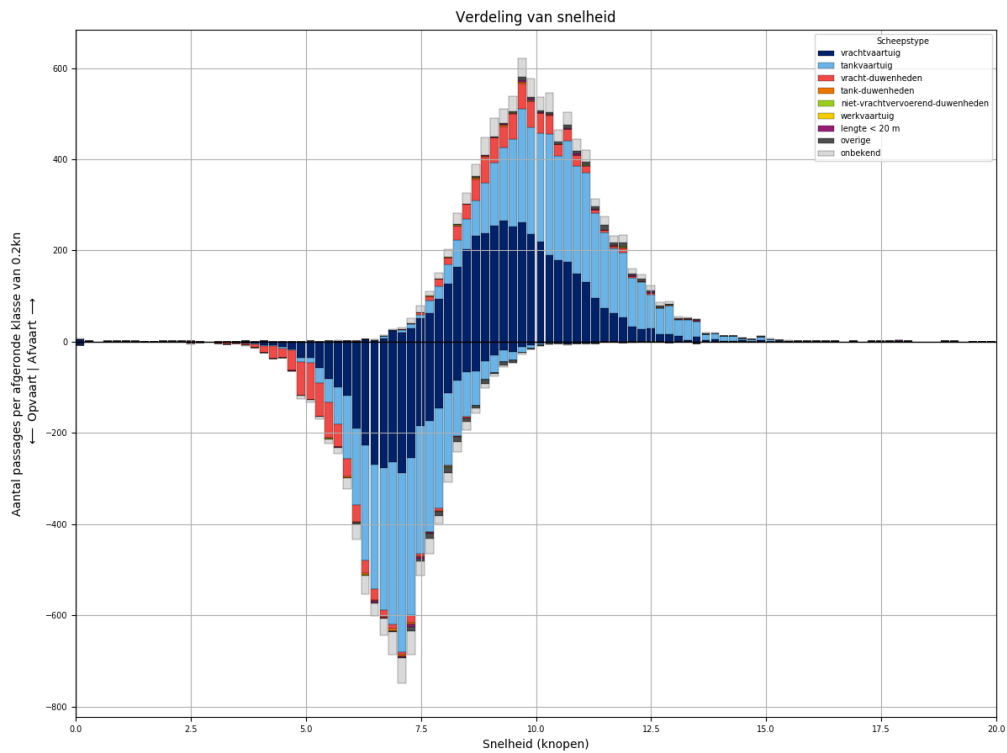
### 259 PASSAGES VAN L936 AFVOERRANGE 1



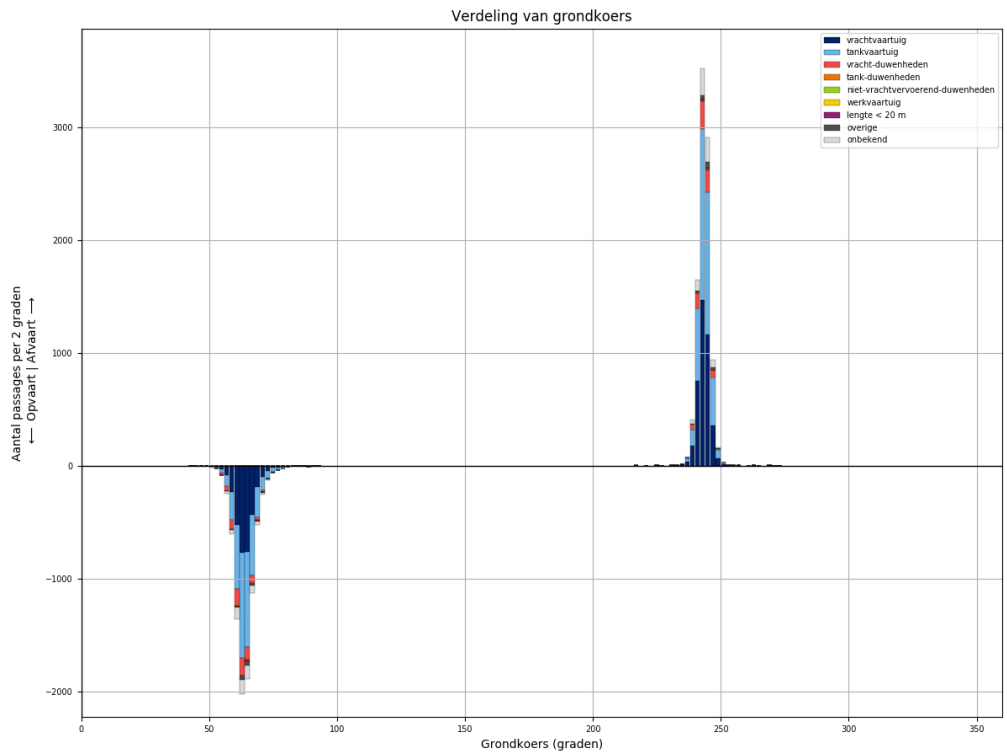
Figuur 259-1 - Verdeling van passage posities over L936



Figuur 259-2 - Lengteverdeling van schepen die L936 passeren



*Figuur 259-3 - Snelheidsverdeling van schepen bij passage van L936*

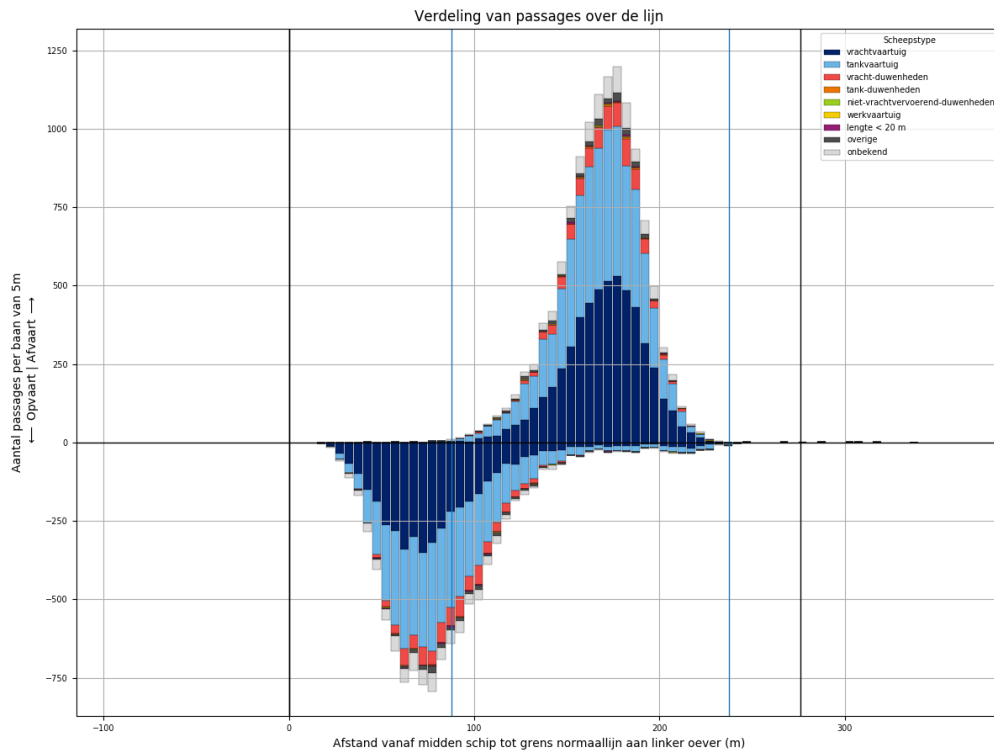


*Figuur 259-4 - Koersverdeling van alle schepen bij passage van L936. Passages waarvoor de koers meer dan 30 graden afwijkt van het gemiddelde (per richting), worden niet meegeteld in de tabellen.*

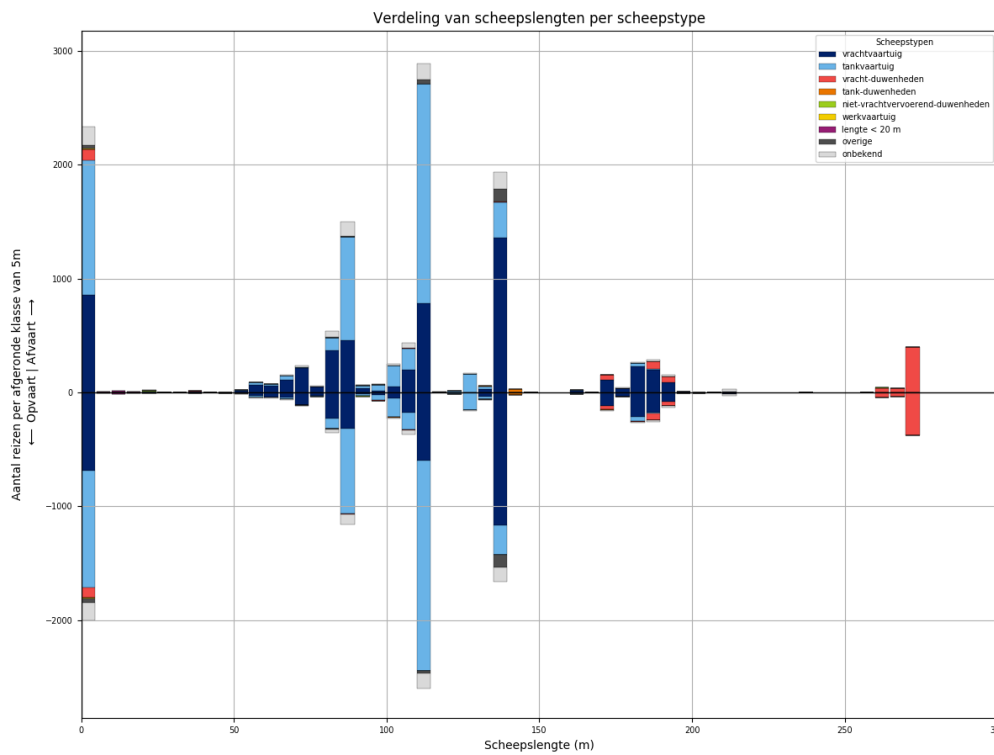
Tabel 259-1 - Aantallen passages per scheepstype, richting en grootteklasse voor L936

Scheepstype	Richting	Passages totaal	0m - 25m	25m - 50m	50m - 75m	75m - 100m	100m - 125m	125m - 150m	150m - 175m	175m - 200m	>200m
vrachtvaartuig	Af	<b>4060</b>	669	5	351	629	817	1072	105	398	14
	Op	<b>3270</b>	543	3	152	399	726	970	94	375	8
tankvaartuig	Af	<b>4127</b>	942		60	819	1878	392		35	1
	Op	<b>3797</b>	849		26	690	1854	345	1	30	2
vracht- duwenheden	Af	<b>708</b>	99	5	1	8	17	1	32	110	435
	Op	<b>685</b>	93	4		3	15		33	108	429
tank-duwenheden	Af	<b>25</b>						21	1	3	
	Op	<b>26</b>						24	1	1	
niet- vrachtvervoerend- duwenheden	Af	<b>10</b>	6	3							1
	Op	<b>6</b>		3		2				1	
werkvaartuig	Af	<b>4</b>	3				1				
	Op	<b>3</b>	2				1				
lengte < 20 m	Af	<b>27</b>	27								
	Op	<b>20</b>	20								
overige	Af	<b>124</b>	20	1	2	10	13	78			
	Op	<b>112</b>	26		1	6	11	68			
onbekend	Af	<b>677</b>	155		23	159	141	137	5	46	11
	Op	<b>547</b>	113		6	114	125	129	4	45	11
<b>Totaal</b>	<b>Af</b>	<b>9762</b>	<b>1921</b>	<b>14</b>	<b>437</b>	<b>1625</b>	<b>2867</b>	<b>1701</b>	<b>143</b>	<b>592</b>	<b>462</b>
	<b>Op</b>	<b>8466</b>	<b>1646</b>	<b>10</b>	<b>185</b>	<b>1214</b>	<b>2732</b>	<b>1536</b>	<b>133</b>	<b>560</b>	<b>450</b>

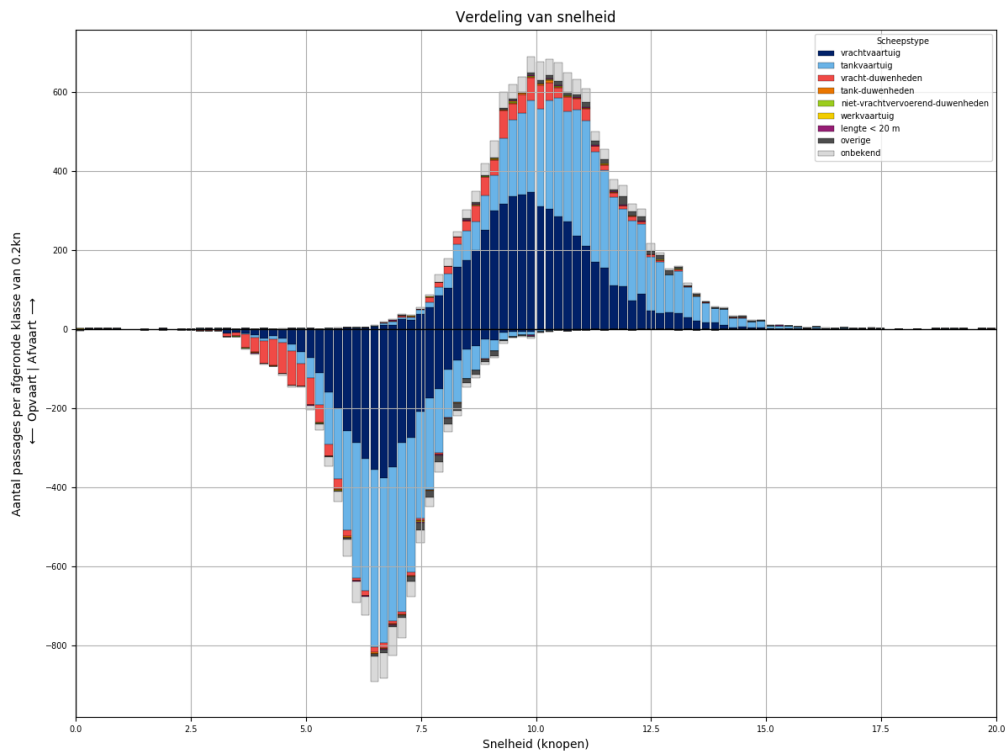
### 260 PASSAGES VAN L936 AFVOERRANGE 2



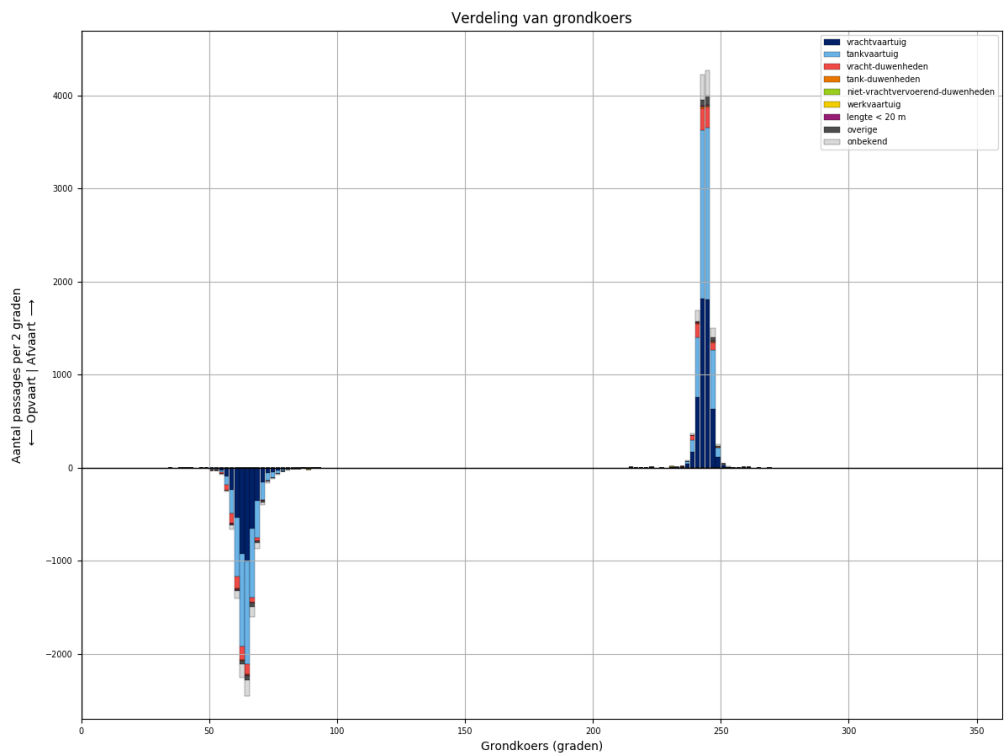
Figuur 260-1 - Verdeling van passage posities over L936



Figuur 260-2 - Lengteverdeling van schepen die L936 passeren



Figuur 260-3 - Snelheidsverdeling van schepen bij passage van L936

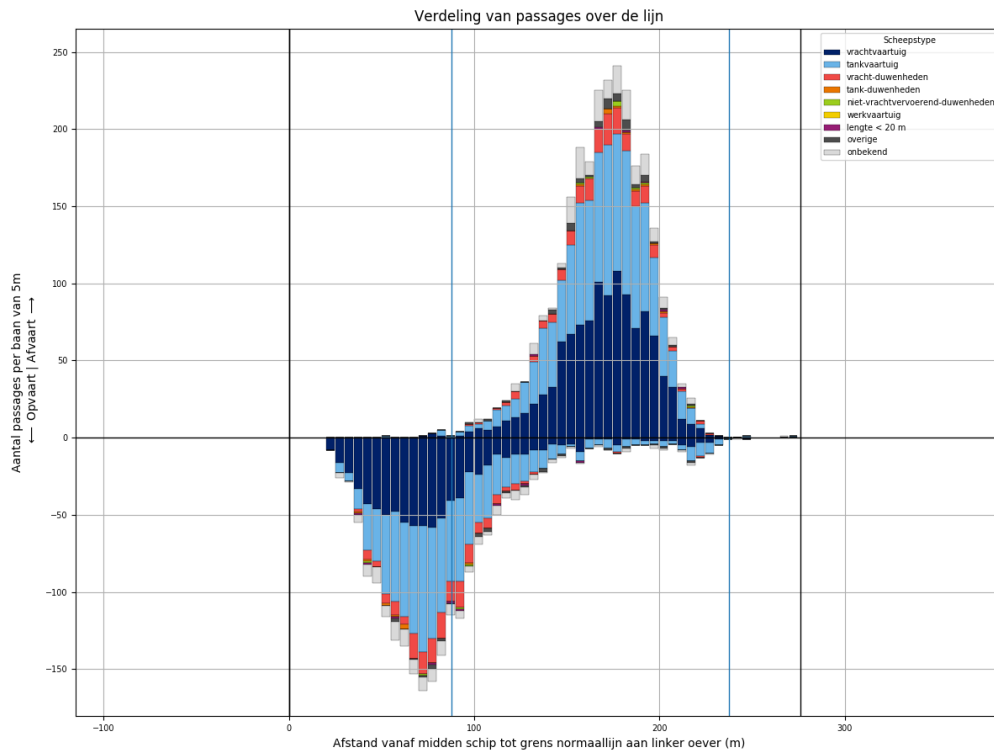


Figuur 260-4 - Koersverdeling van alle schepen bij passage van L936. Passages waarvoor de koers meer dan 30 graden afwijkt van het gemiddelde (per richting), worden niet meegeteld in de tabellen.

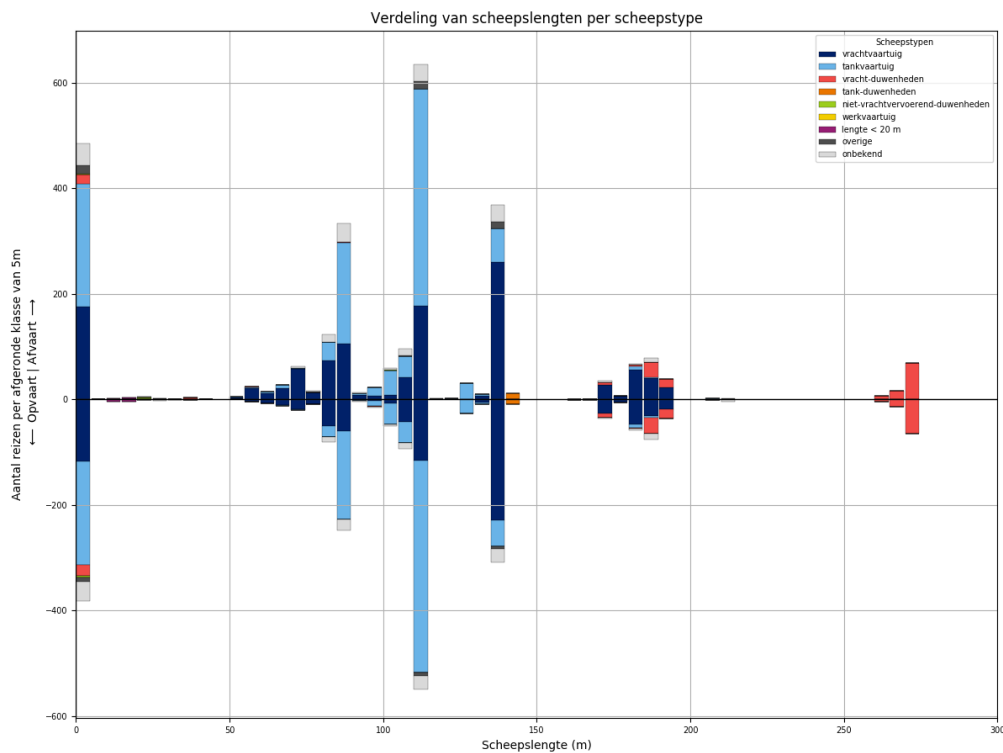
Tabel 260-1 - Aantallen passages per scheepstype, richting en grootteklasse voor L936

Scheepstype	Richting	Passages totaal	0m - 25m	25m - 50m	50m - 75m	75m - 100m	100m - 125m	125m - 150m	150m - 175m	175m - 200m	>200m
vrachtvaartuig	Af	<b>5415</b>	856	9	469	926	1045	1399	130	561	20
	Op	<b>4209</b>	689	3	230	610	826	1202	123	507	19
tankvaartuig	Af	<b>5217</b>	1185	2	85	1100	2302	490	5	38	10
	Op	<b>4651</b>	1027	1	39	909	2177	434	6	50	8
vracht- duwenheden	Af	<b>762</b>	100	8		5	8	6	44	118	473
	Op	<b>712</b>	88	8	2	5	5	4	39	101	460
tank-duwenheden	Af	<b>34</b>						29	2	3	
	Op	<b>24</b>					1	22	1		
niet- vrachtvervoerend- duwenheden	Af	<b>17</b>	8	1		4		1			3
	Op	<b>12</b>	4	1		2	1				4
werkvaartuig	Af	<b>13</b>	9	1	2		1				
	Op	<b>5</b>	4		1						
lengte < 20 m	Af	<b>29</b>	29								
	Op	<b>22</b>	22								
overige	Af	<b>214</b>	31	2	7	14	42	118			
	Op	<b>190</b>	39		7	11	23	110			
onbekend	Af	<b>805</b>	162	2	21	197	199	151	4	46	23
	Op	<b>691</b>	156		13	130	179	142	9	41	21
<b>Totaal</b>	<b>Af</b>	<b>12506</b>	<b>2380</b>	<b>25</b>	<b>584</b>	<b>2246</b>	<b>3597</b>	<b>2194</b>	<b>185</b>	<b>766</b>	<b>529</b>
	<b>Op</b>	<b>10516</b>	<b>2029</b>	<b>13</b>	<b>292</b>	<b>1667</b>	<b>3212</b>	<b>1914</b>	<b>178</b>	<b>699</b>	<b>512</b>

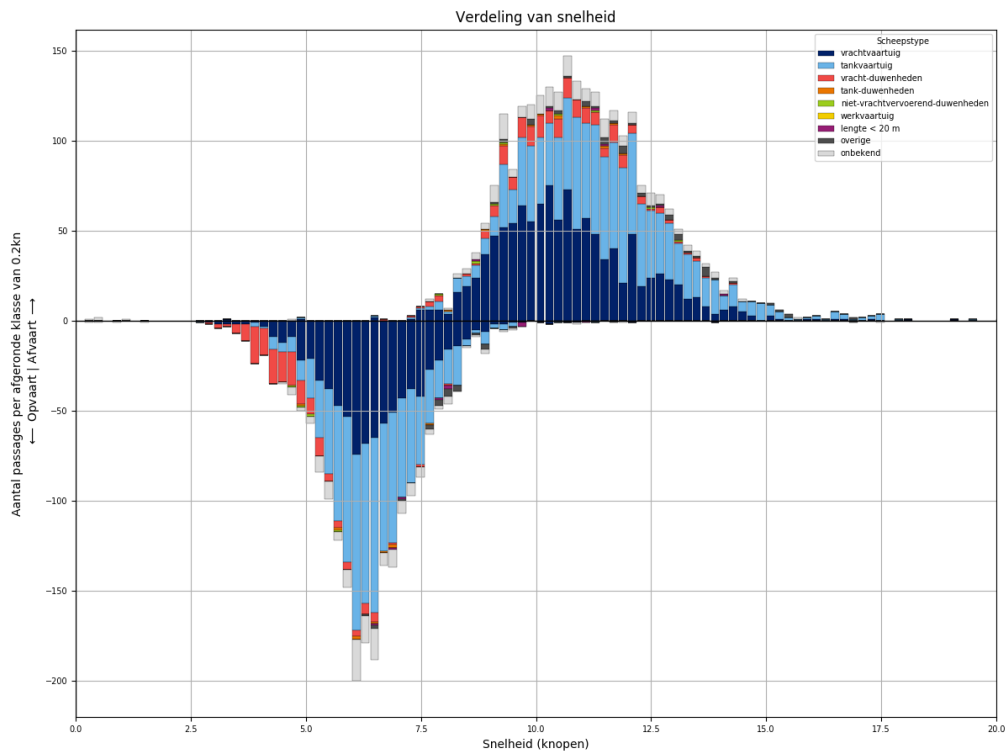
### 261 PASSAGES VAN L936 AFVOERRANGE 3



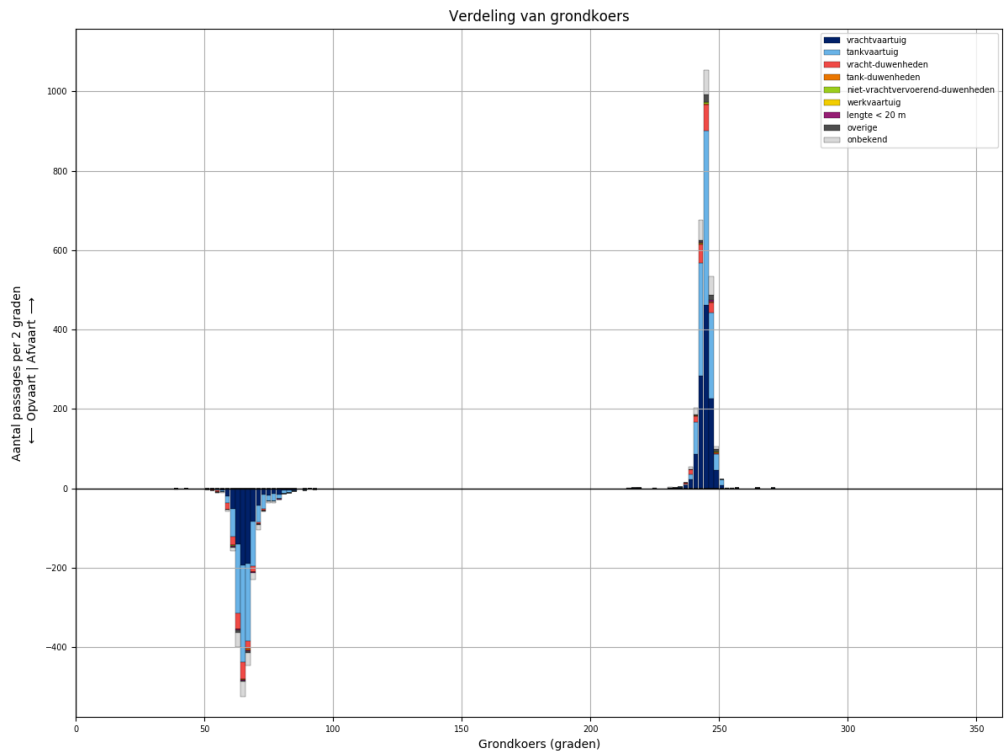
Figuur 261-1 - Verdeling van passage posities over L936



Figuur 261-2 - Lengteverdeling van schepen die L936 passeren



Figuur 261-3 - Snelheidsverdeling van schepen bij passage van L936



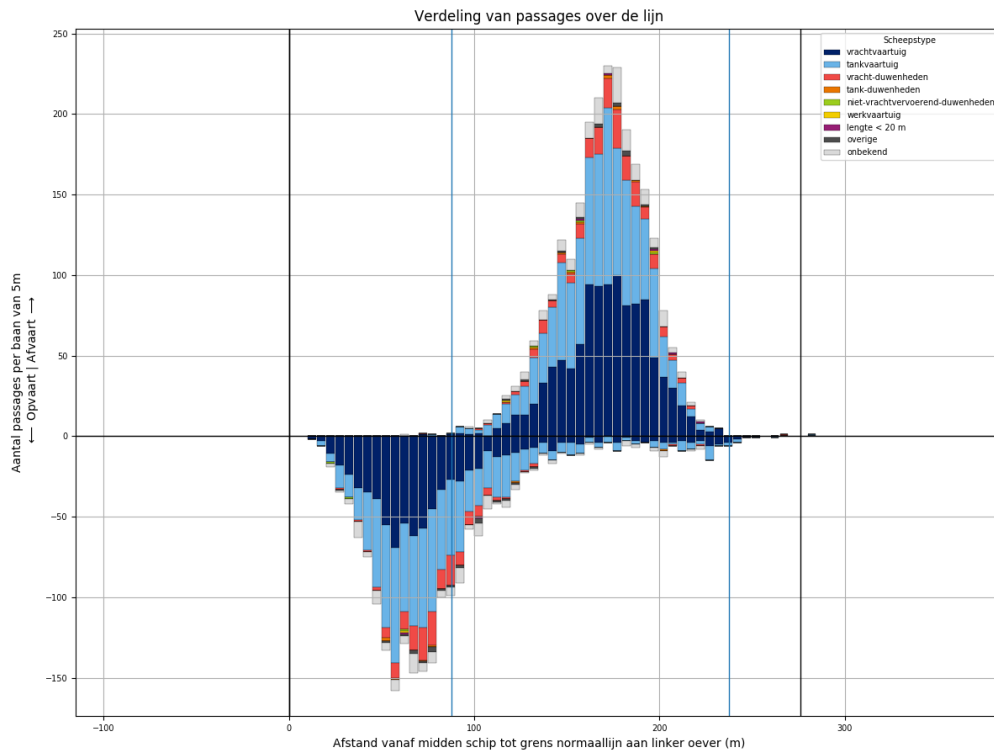
Figuur 261-4 - Koersverdeling van alle schepen bij passage van L936. Passages waarvoor de koers meer dan 30 graden afwijkt van het gemiddelde (per richting), worden niet meegeteld in de tabellen.



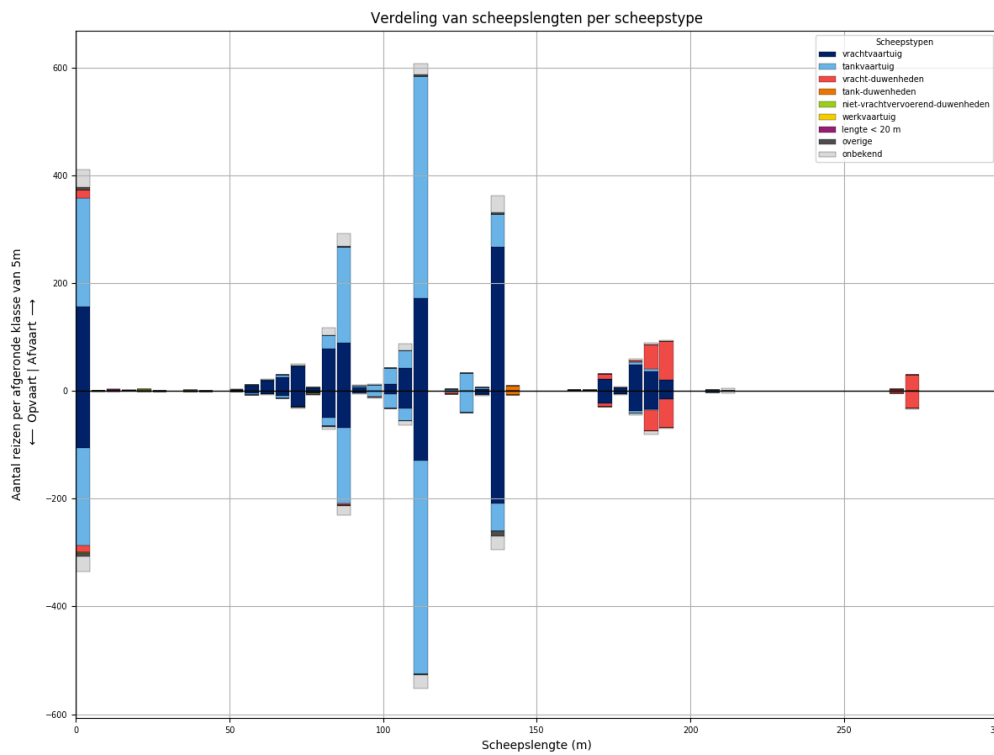
Tabel 261-1 - Aantallen passages per scheepstype, richting en grootteklasse voor L936

Scheepstype	Richting	Passages totaal	0m - 25m	25m - 50m	50m - 75m	75m - 100m	100m - 125m	125m - 150m	150m - 175m	175m - 200m	>200m
vrachtvaartuig	Af	<b>1147</b>	175	2	115	207	229	267	27	125	
	Op	<b>813</b>	117		41	124	166	235	27	103	
tankvaartuig	Af	<b>1100</b>	233		14	245	500	97		8	3
	Op	<b>967</b>	196		3	199	481	78		9	1
vracht-duwenheden	Af	<b>168</b>	18	2	1	1			6	48	92
	Op	<b>170</b>	21	1		1			11	52	84
tank-duwenheden	Af	<b>11</b>						11			
	Op	<b>9</b>						9			
niet-vrachtvervoerend-duwenheden	Af	<b>8</b>	5	1		1	1				
	Op	<b>4</b>	4								
werkvaartuig	Af	<b>0</b>									
	Op	<b>0</b>									
lengte < 20 m	Af	<b>6</b>	6								
	Op	<b>9</b>	9								
overige	Af	<b>49</b>	18	1		2	16	12			
	Op	<b>24</b>	9	3		1	6	5			
onbekend	Af	<b>194</b>	41		4	52	49	33	2	11	2
	Op	<b>159</b>	36	1	2	33	40	26	2	14	5
<b>Totaal</b>	<b>Af</b>	<b>2683</b>	<b>496</b>	<b>6</b>	<b>134</b>	<b>508</b>	<b>795</b>	<b>420</b>	<b>35</b>	<b>192</b>	<b>97</b>
	<b>Op</b>	<b>2155</b>	<b>392</b>	<b>5</b>	<b>46</b>	<b>358</b>	<b>693</b>	<b>353</b>	<b>40</b>	<b>178</b>	<b>90</b>

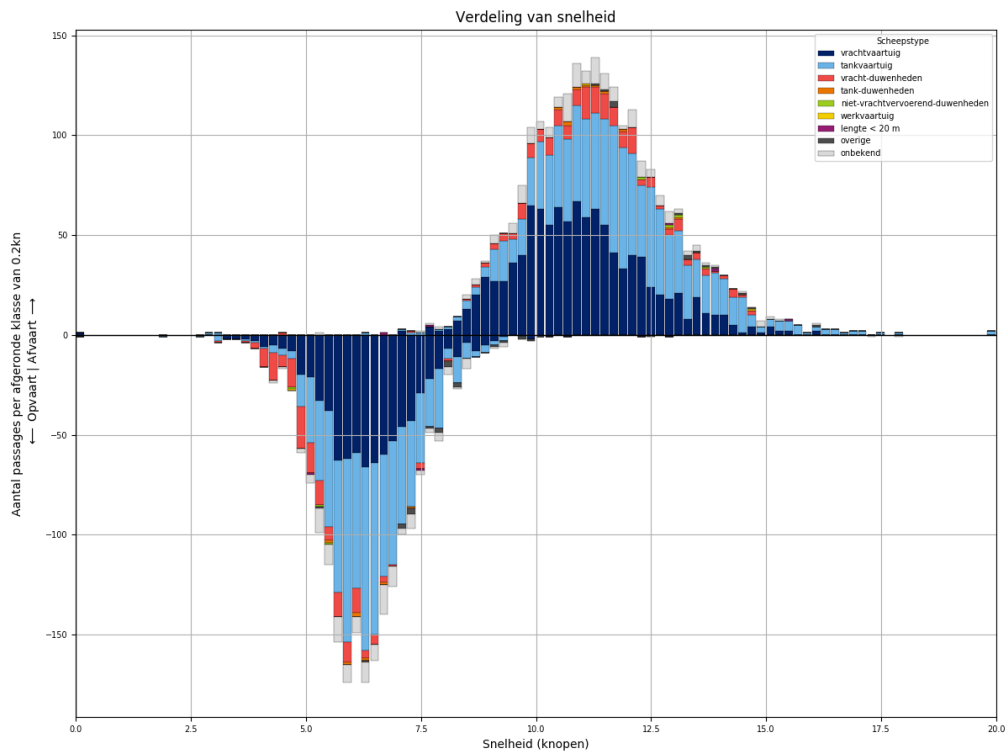
### 262 PASSAGES VAN L936 AFVOERRANGE 4



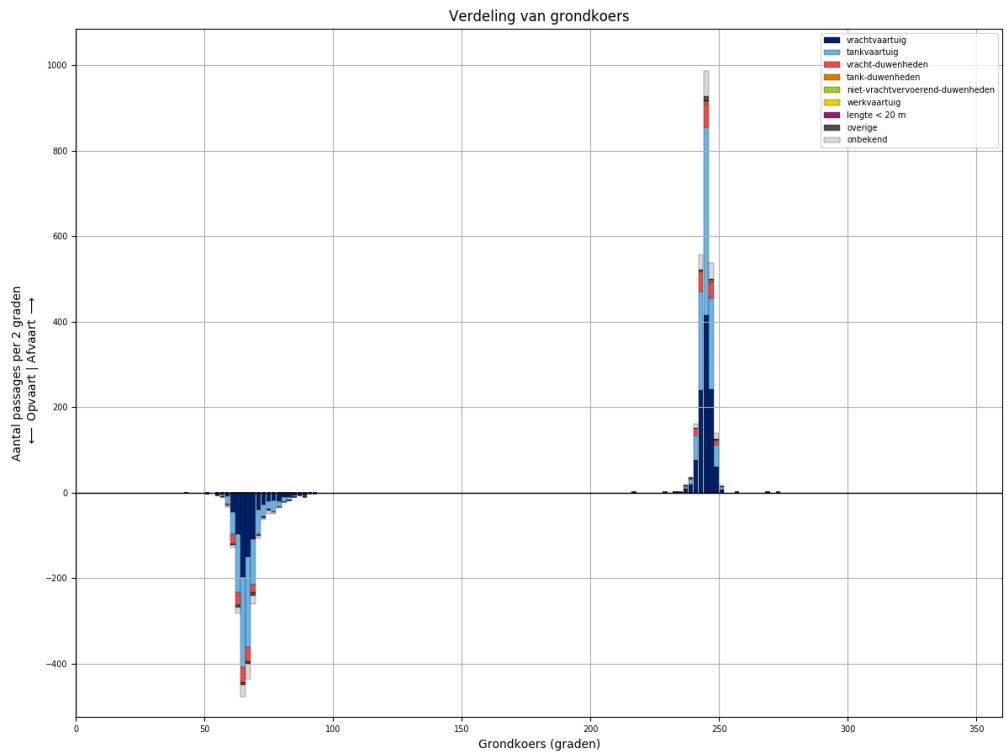
Figuur 262-1 - Verdeling van passage posities over L936



Figuur 262-2 - Lengteverdeling van schepen die L936 passeren



Figuur 262-3 - Snelheidsverdeling van schepen bij passage van L936

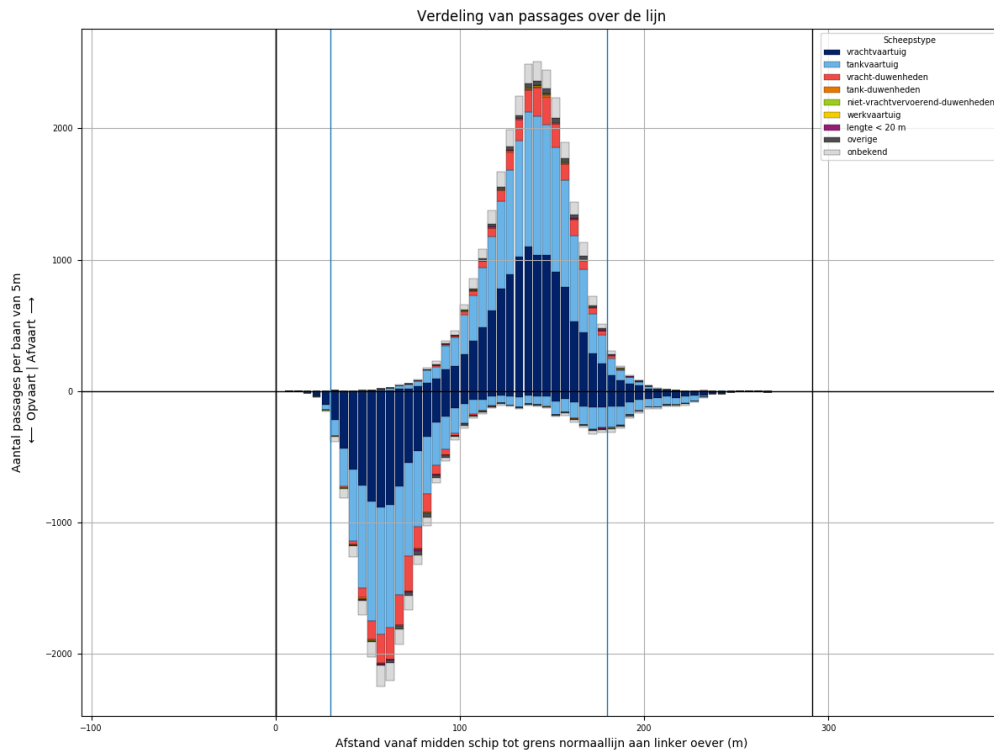


Figuur 262-4 - Koersverdeling van alle schepen bij passage van L936. Passages waarvoor de koers meer dan 30 graden afwijkt van het gemiddelde (per richting), worden niet meegeteld in de tabellen.

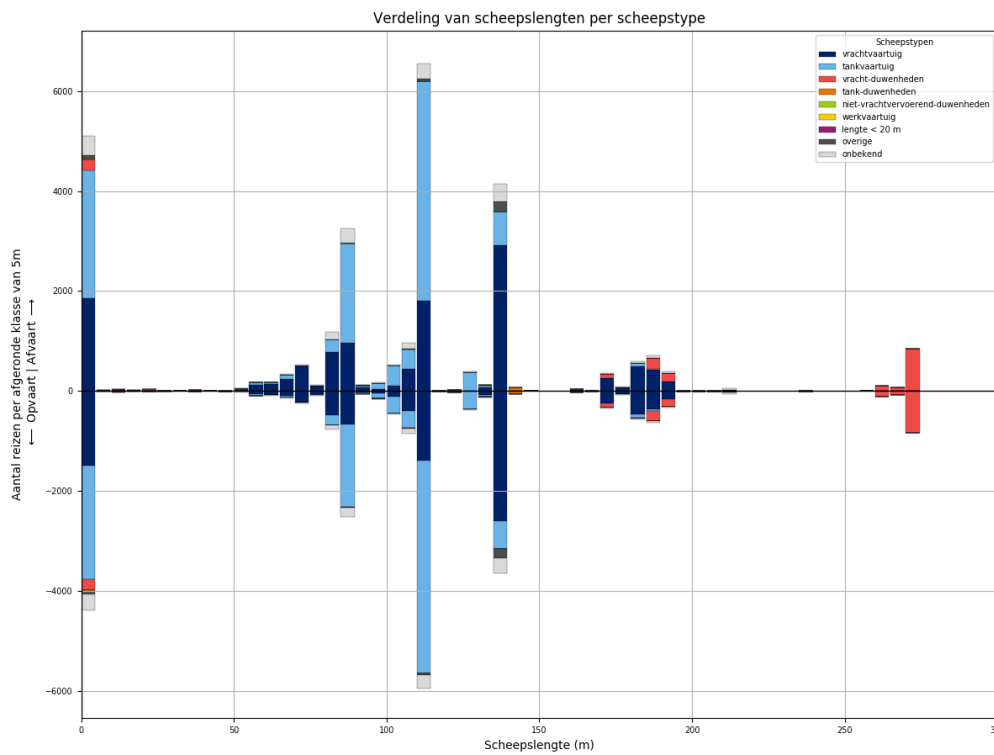
Tabel 262-1 - Aantallen passages per scheepstype, richting en grootteklasse voor L936

Scheepstype	Richting	Passages totaal	0m - 25m	25m - 50m	50m - 75m	75m - 100m	100m - 125m	125m - 150m	150m - 175m	175m - 200m	>200m
vrachtvaartuig	Af	<b>1077</b>	157	1	101	180	227	272	25	114	
	Op	<b>778</b>	105	1	50	124	168	215	23	92	
tankvaartuig	Af	<b>1013</b>	202	1	10	217	478	95		8	2
	Op	<b>914</b>	182	2	9	170	450	92		6	3
vracht- duwenheden	Af	<b>179</b>	15			1	1		10	119	33
	Op	<b>156</b>	12			4	3		6	94	37
tank-duwenheden	Af	<b>10</b>						10			
	Op	<b>7</b>						7			
niet- vrachtvervoerend- duwenheden	Af	<b>4</b>	3	1							
	Op	<b>3</b>	3								
werkvaartuig	Af	<b>2</b>	1	1							
	Op	<b>1</b>				1					
lengte < 20 m	Af	<b>5</b>	5								
	Op	<b>2</b>	2								
overige	Af	<b>14</b>	4		2	2	3	3			
	Op	<b>20</b>	6		1	3	1	9			
onbekend	Af	<b>160</b>	33		6	39	34	32		10	6
	Op	<b>136</b>	28		3	28	33	28		11	5
<b>Totaal</b>	<b>Af</b>	<b>2464</b>	<b>420</b>	<b>4</b>	<b>119</b>	<b>439</b>	<b>743</b>	<b>412</b>	<b>35</b>	<b>251</b>	<b>41</b>
	<b>Op</b>	<b>2017</b>	<b>338</b>	<b>3</b>	<b>63</b>	<b>330</b>	<b>655</b>	<b>351</b>	<b>29</b>	<b>203</b>	<b>45</b>

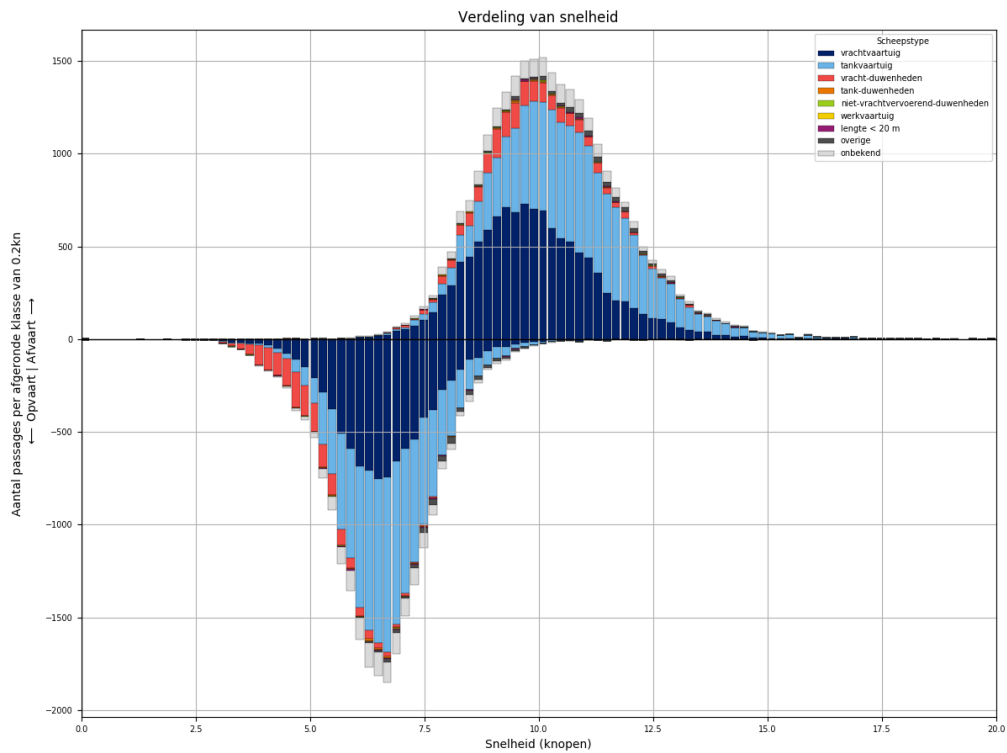
### 263 PASSAGES VAN L937 ALLE AFVOERRANGES



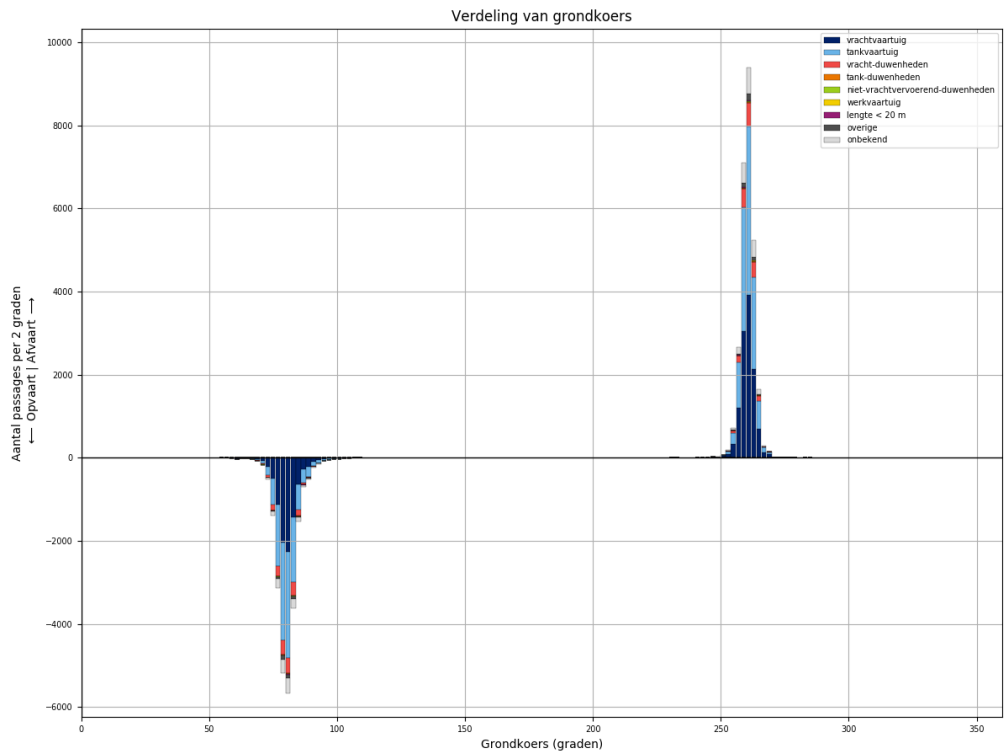
Figuur 263-1 - Verdeling van passage posities over L937



Figuur 263-2 - Lengteverdeling van schepen die L937 passeren



*Figuur 263-3 - Snelheidsverdeling van schepen bij passage van L937*

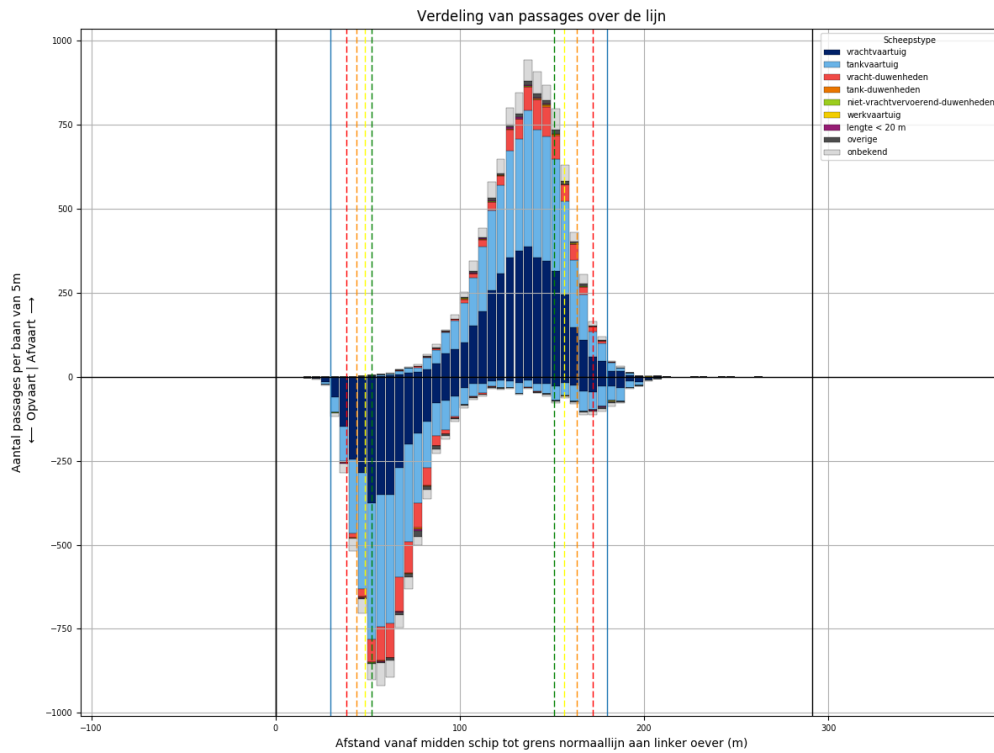


*Figuur 263-4 - Koersverdeling van alle schepen bij passage van L937. Passages waarvoor de koers meer dan 30 graden afwijkt van het gemiddelde (per richting), worden niet meegeteld in de tabellen.*

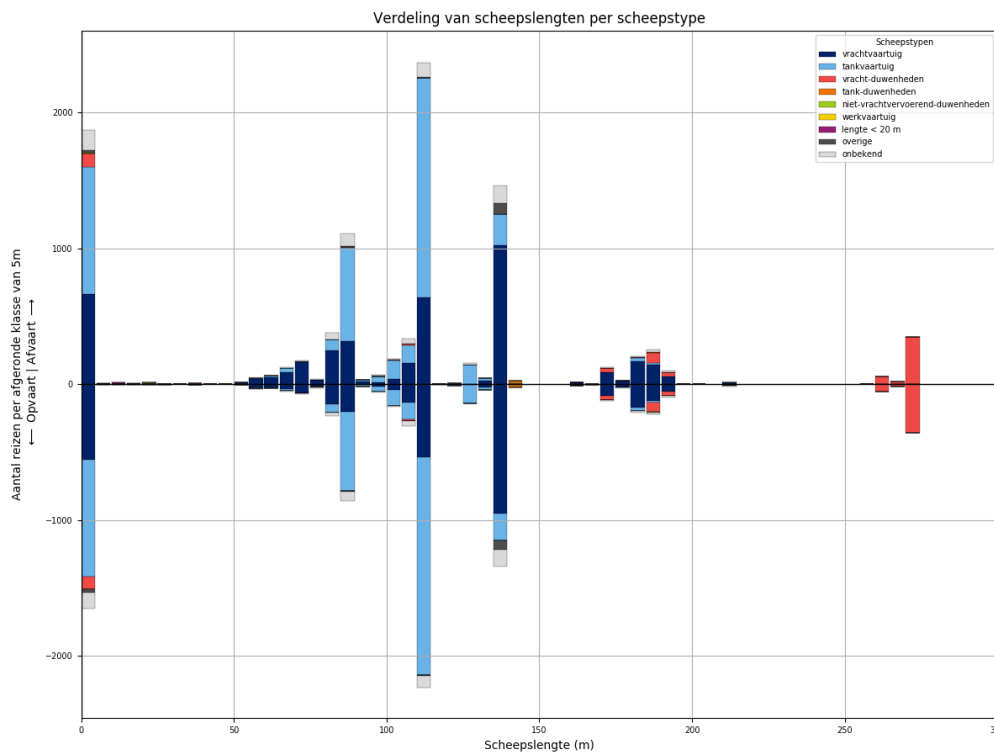
Tabel 263-1 - Aantallen passages per scheepstype, richting en grootteklasse voor L937

Scheepstype	Richting	Passages totaal	0m - 25m	25m - 50m	50m - 75m	75m - 100m	100m - 125m	125m - 150m	150m - 175m	175m - 200m	>200m
vrachtvaartuig	Af	<b>11736</b>	1852	18	1031	1954	2371	2994	284	1193	39
	Op	<b>9159</b>	1485	6	466	1274	1892	2672	263	1072	29
tankvaartuig	Af	<b>11519</b>	2575	3	170	2393	5185	1086	5	87	15
	Op	<b>10378</b>	2279	3	80	1993	4956	952	7	94	14
vracht- duwenheden	Af	<b>1800</b>	224	15	2	18	20	5	96	392	1028
	Op	<b>1714</b>	219	12	2	12	18	3	84	353	1011
tank-duwenheden	Af	<b>81</b>						73	3	5	
	Op	<b>70</b>					1	66	2	1	
niet- vrachtvervoerend- duwenheden	Af	<b>41</b>	24	6		5	1	1			4
	Op	<b>25</b>	11	5		3	1			1	4
werkvaartuig	Af	<b>17</b>	10	3	2		2				
	Op	<b>9</b>	6		1	1	1				
lengte < 20 m	Af	<b>69</b>	69								
	Op	<b>55</b>	55								
overige	Af	<b>408</b>	75	4	13	28	73	215			
	Op	<b>348</b>	78	3	9	20	42	196			
onbekend	Af	<b>1865</b>	384	2	59	462	431	362	11	114	40
	Op	<b>1513</b>	327	1	23	296	380	322	14	110	40
<b>Totaal</b>	<b>Af</b>	<b>27536</b>	<b>5213</b>	<b>51</b>	<b>1277</b>	<b>4860</b>	<b>8083</b>	<b>4736</b>	<b>399</b>	<b>1791</b>	<b>1126</b>
	<b>Op</b>	<b>23271</b>	<b>4460</b>	<b>30</b>	<b>581</b>	<b>3599</b>	<b>7291</b>	<b>4211</b>	<b>370</b>	<b>1631</b>	<b>1098</b>

### 264 PASSAGES VAN L937 AFVOERRANGE 1

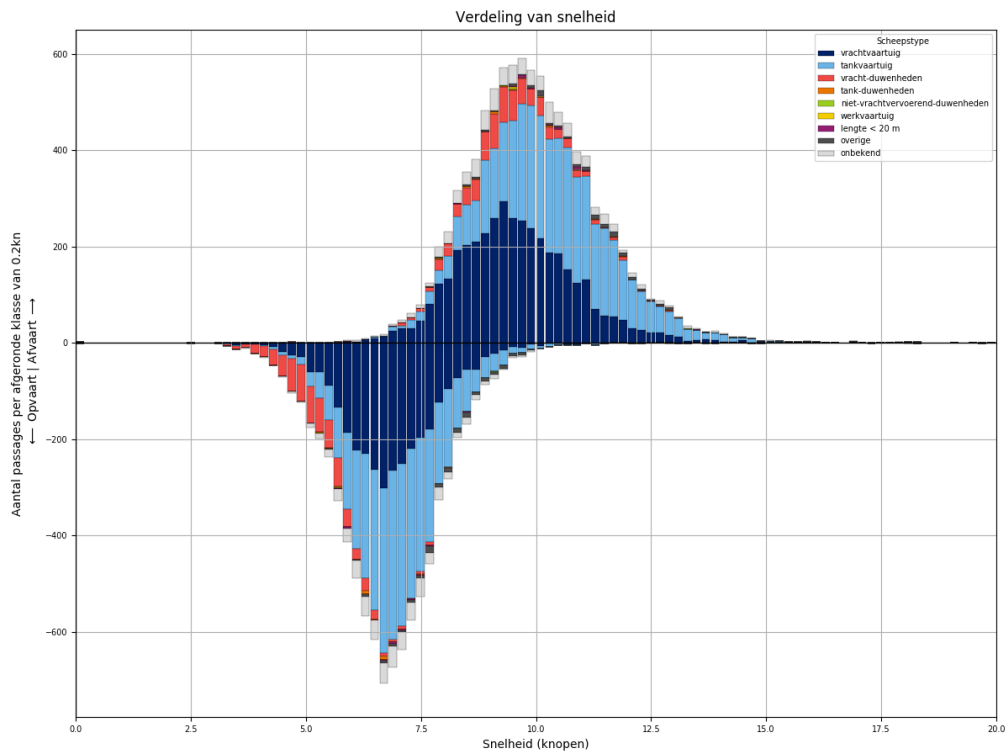


Figuur 264-1 - Verdeling van passage posities over L937

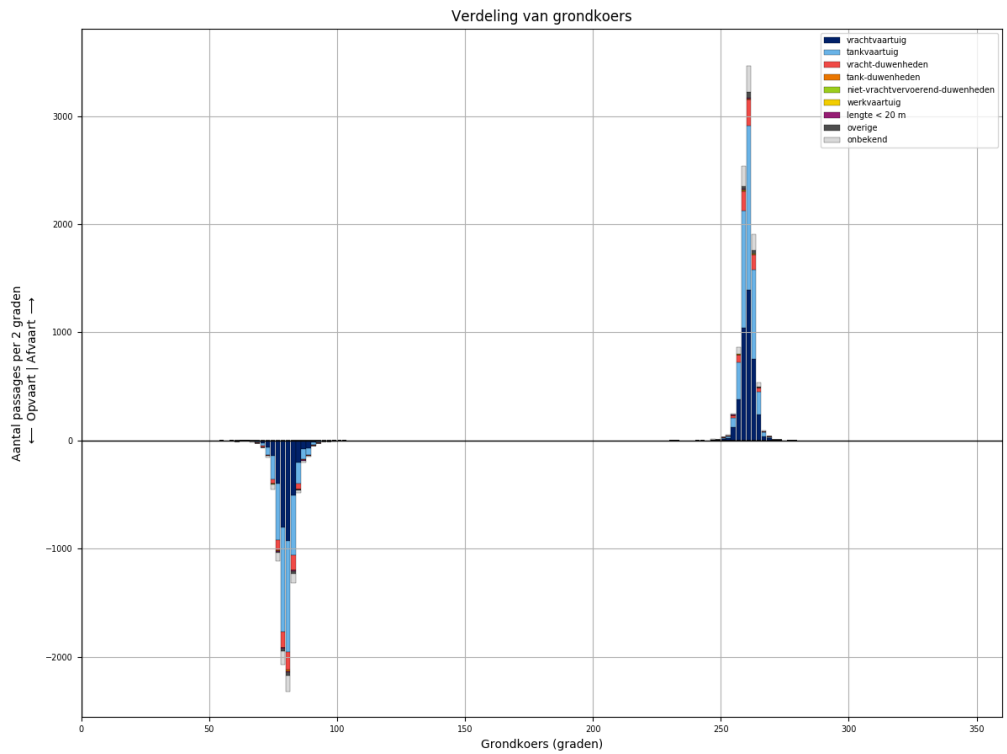


Figuur 264-2 - Lengteverdeling van schepen die L937 passeren





*Figuur 264-3 - Snelheidsverdeling van schepen bij passage van L937*

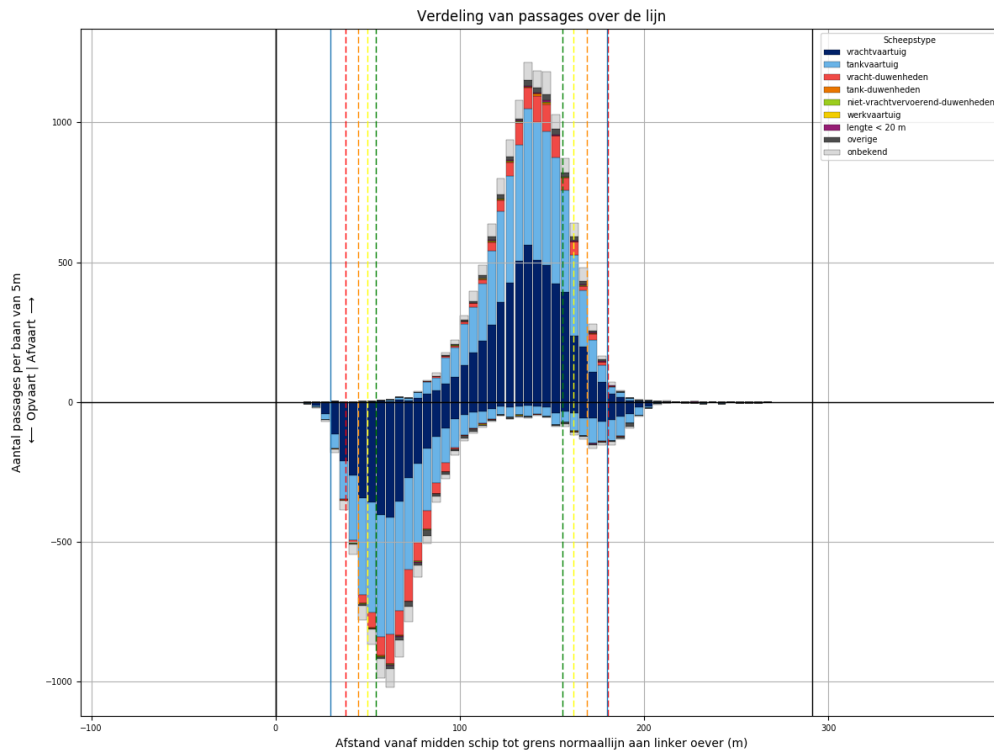


*Figuur 264-4 - Koersverdeling van alle schepen bij passage van L937. Passages waarvoor de koers meer dan 30 graden afwijkt van het gemiddelde (per richting), worden niet meegeteld in de tabellen.*

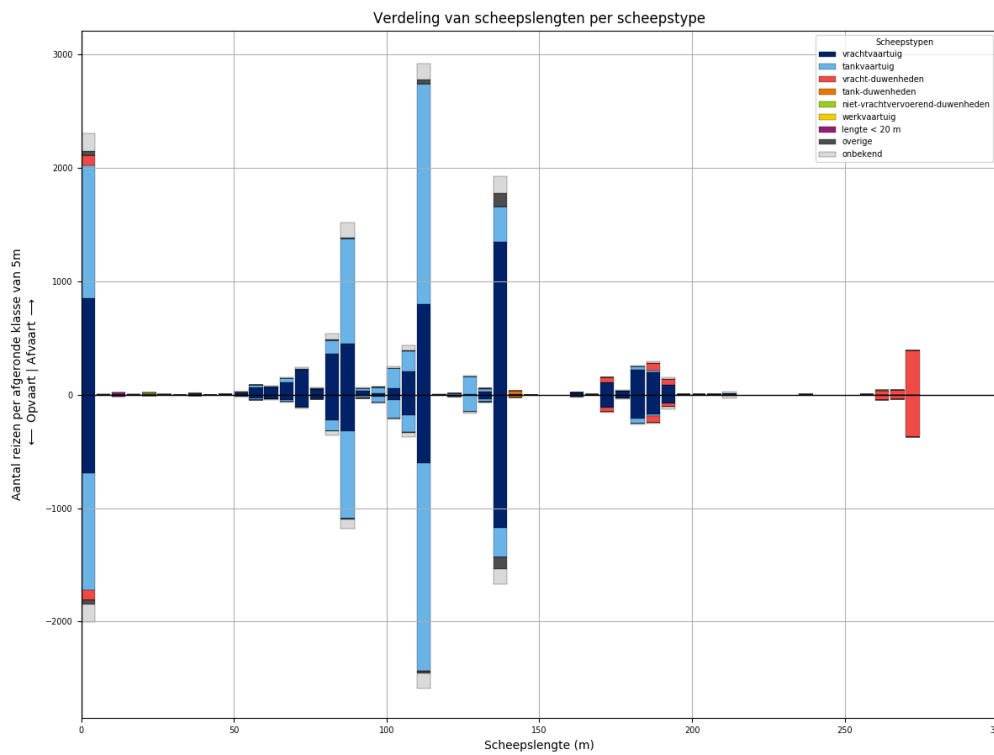
Tabel 264-1 - Aantallen passages per scheepstype, richting en grootteklasse voor L937

Scheepstype	Richting	Passages totaal	0m - 25m	25m - 50m	50m - 75m	75m - 100m	100m - 125m	125m - 150m	150m - 175m	175m - 200m	>200m
vrachtvaartuig	Af	<b>4052</b>	666	5	345	636	838	1052	100	394	16
	Op	<b>3292</b>	558	3	150	398	718	987	93	375	10
tankvaartuig	Af	<b>4148</b>	943		61	817	1891	398		37	1
	Op	<b>3809</b>	858		28	688	1856	345	1	31	2
vracht-duwenheden	Af	<b>700</b>	101	5	1	9	13		33	109	429
	Op	<b>684</b>	96	5		3	12		32	106	430
tank-duwenheden	Af	<b>26</b>						22	1	3	
	Op	<b>26</b>						24	1	1	
niet-vrachtvervoerend-duwenheden	Af	<b>10</b>	6	3							1
	Op	<b>5</b>		3		1				1	
werkvaartuig	Af	<b>5</b>	3	1			1				
	Op	<b>2</b>	1				1				
lengte < 20 m	Af	<b>28</b>	28								
	Op	<b>20</b>	20								
overige	Af	<b>126</b>	18	1	2	11	11	83			
	Op	<b>116</b>	25		1	6	12	72			
onbekend	Af	<b>683</b>	153		23	164	149	133	5	46	10
	Op	<b>539</b>	116		6	106	128	127	4	42	10
<b>Totaal</b>	<b>Af</b>	<b>9778</b>	<b>1918</b>	<b>15</b>	<b>432</b>	<b>1637</b>	<b>2903</b>	<b>1688</b>	<b>139</b>	<b>589</b>	<b>457</b>
	<b>Op</b>	<b>8493</b>	<b>1674</b>	<b>11</b>	<b>185</b>	<b>1202</b>	<b>2727</b>	<b>1555</b>	<b>131</b>	<b>556</b>	<b>452</b>

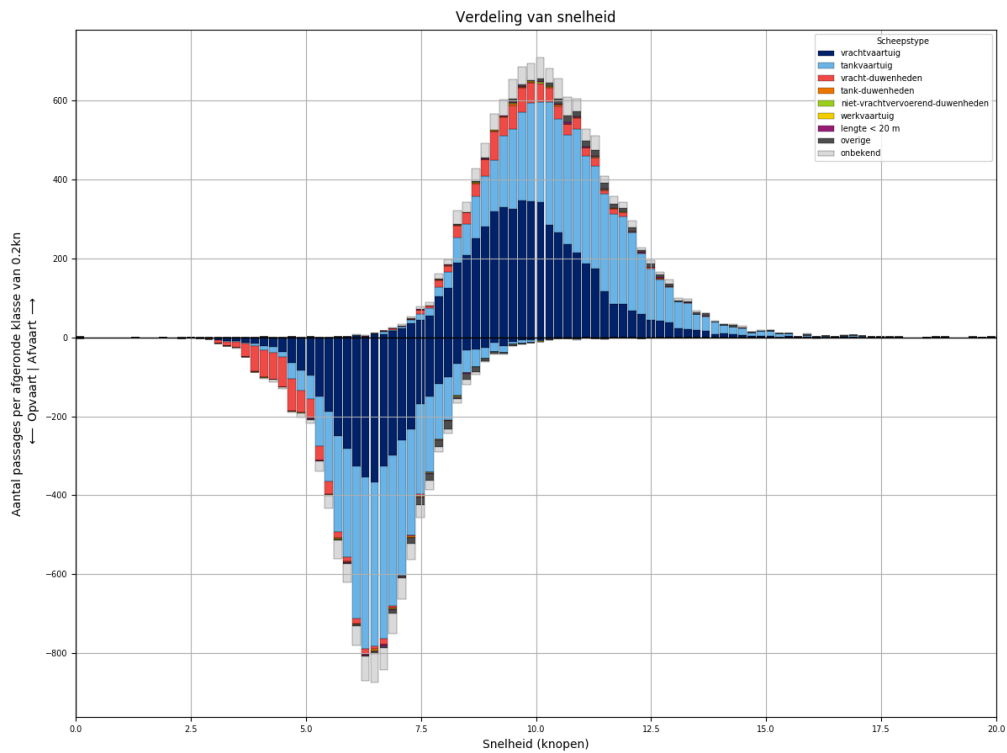
### 265 PASSAGES VAN L937 AFVOERRANGE 2



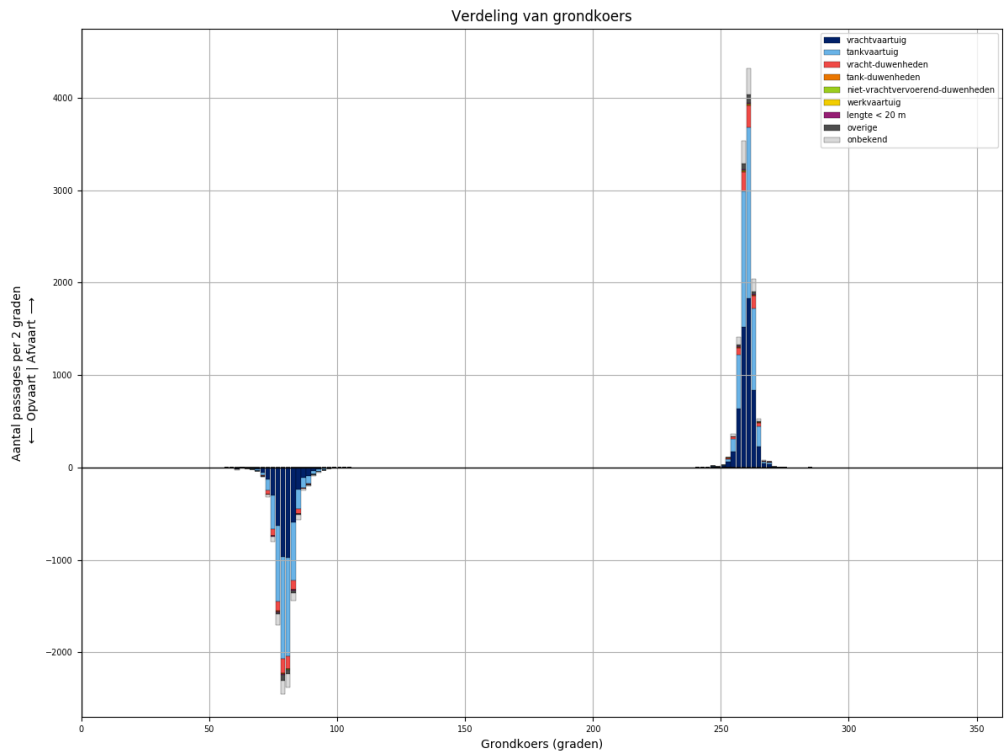
Figuur 265-1 - Verdeling van passage posities over L937



Figuur 265-2 - Lengteverdeling van schepen die L937 passeren



*Figuur 265-3 - Snelheidsverdeling van schepen bij passage van L937*

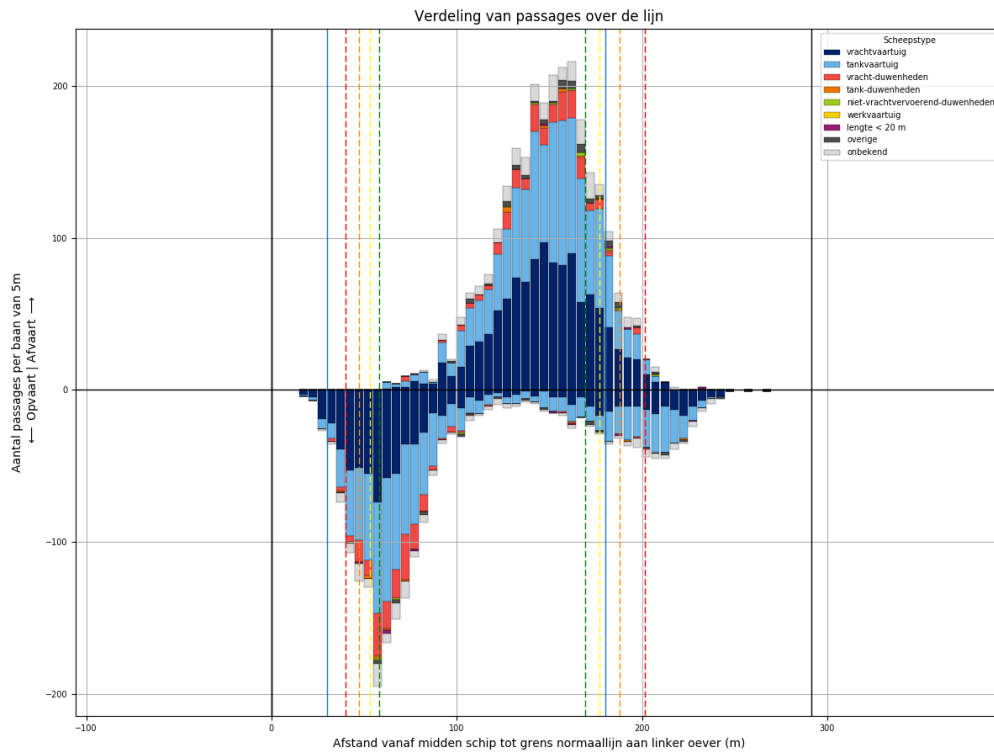


*Figuur 265-4 - Koersverdeling van alle schepen bij passage van L937. Passages waarvoor de koers meer dan 30 graden afwijkt van het gemiddelde (per richting), worden niet meegeteld in de tabellen.*

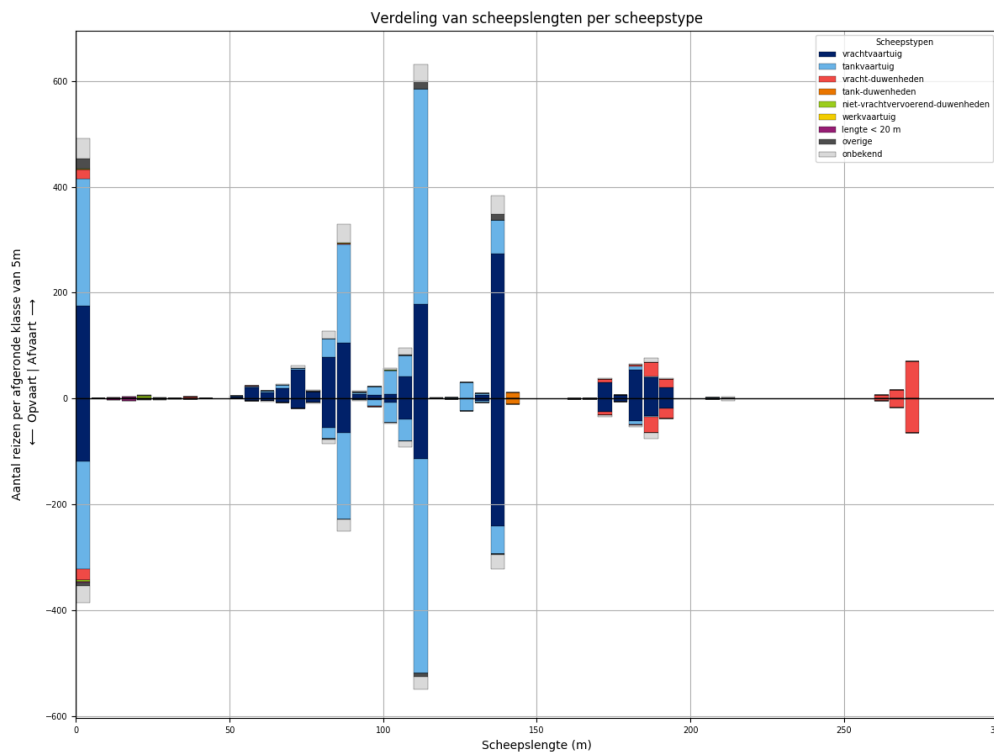
Tabel 265-1 - Aantallen passages per scheepstype, richting en grootteklasse voor L937

Scheepstype	Richting	Passages totaal	0m - 25m	25m - 50m	50m - 75m	75m - 100m	100m - 125m	125m - 150m	150m - 175m	175m - 200m	>200m
vrachtvaartuig	Af	<b>5407</b>	849	10	474	918	1061	1383	128	561	23
	Op	<b>4214</b>	688	2	229	612	832	1213	121	498	19
tankvaartuig	Af	<b>5229</b>	1179	2	82	1112	2314	492	5	34	9
	Op	<b>4657</b>	1036	1	38	931	2156	431	6	50	8
vracht- duwenheden	Af	<b>751</b>	89	8		6	7	5	45	118	473
	Op	<b>701</b>	89	6	2	4	5	3	38	99	455
tank-duwenheden	Af	<b>35</b>						31	2	2	
	Op	<b>25</b>					1	23	1		
niet- vrachtvervoerend- duwenheden	Af	<b>18</b>	9	1		4		1			3
	Op	<b>12</b>	4	1		2	1				4
werkvaartuig	Af	<b>10</b>	6	1	2		1				
	Op	<b>6</b>	5		1						
lengte < 20 m	Af	<b>30</b>	30								
	Op	<b>24</b>	24								
overige	Af	<b>217</b>	34	2	8	13	43	117			
	Op	<b>189</b>	40		7	10	22	110			
onbekend	Af	<b>818</b>	158	2	23	203	198	162	4	46	22
	Op	<b>689</b>	151		13	130	184	140	8	43	20
<b>Totaal</b>	<b>Af</b>	<b>12515</b>	<b>2354</b>	<b>26</b>	<b>589</b>	<b>2256</b>	<b>3624</b>	<b>2191</b>	<b>184</b>	<b>761</b>	<b>530</b>
	<b>Op</b>	<b>10517</b>	<b>2037</b>	<b>10</b>	<b>290</b>	<b>1689</b>	<b>3201</b>	<b>1920</b>	<b>174</b>	<b>690</b>	<b>506</b>

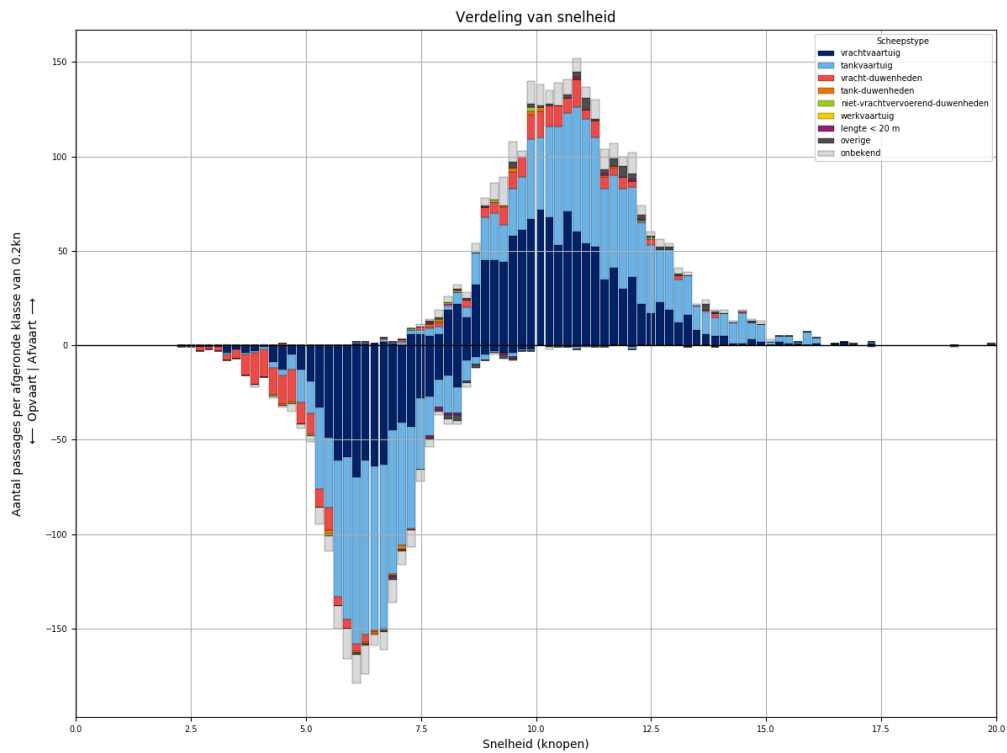
### 266 PASSAGES VAN L937 AFVOERRANGE 3



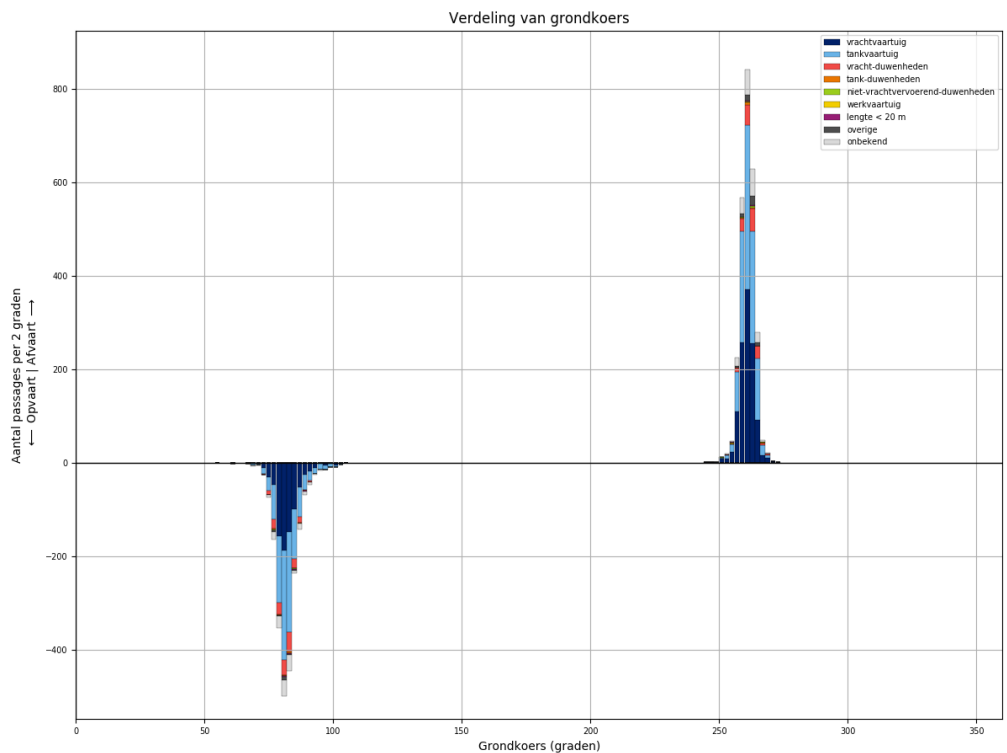
Figuur 266-1 - Verdeling van passage posities over L937



Figuur 266-2 - Lengteverdeling van schepen die L937 passeren



Figuur 266-3 - Snelheidsverdeling van schepen bij passage van L937



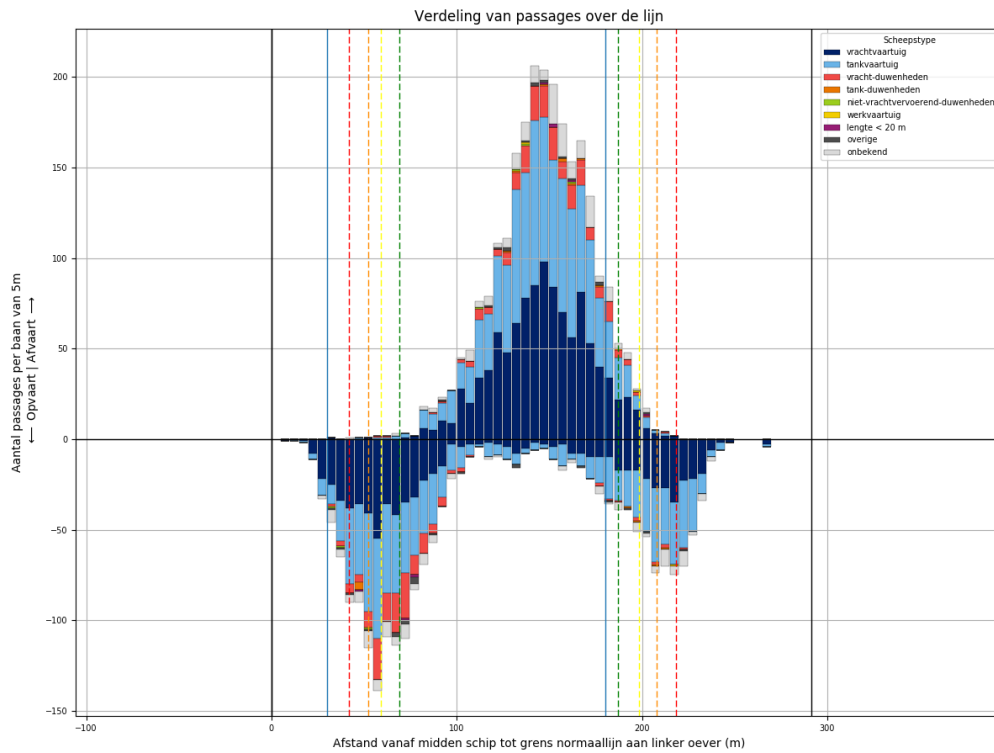
Figuur 266-4 - Koersverdeling van alle schepen bij passage van L937. Passages waarvoor de koers meer dan 30 graden afwijkt van het gemiddelde (per richting), worden niet meegeteld in de tabellen.

Tabel 266-1 - Aantallen passages per scheepstype, richting en grootteklasse voor L937

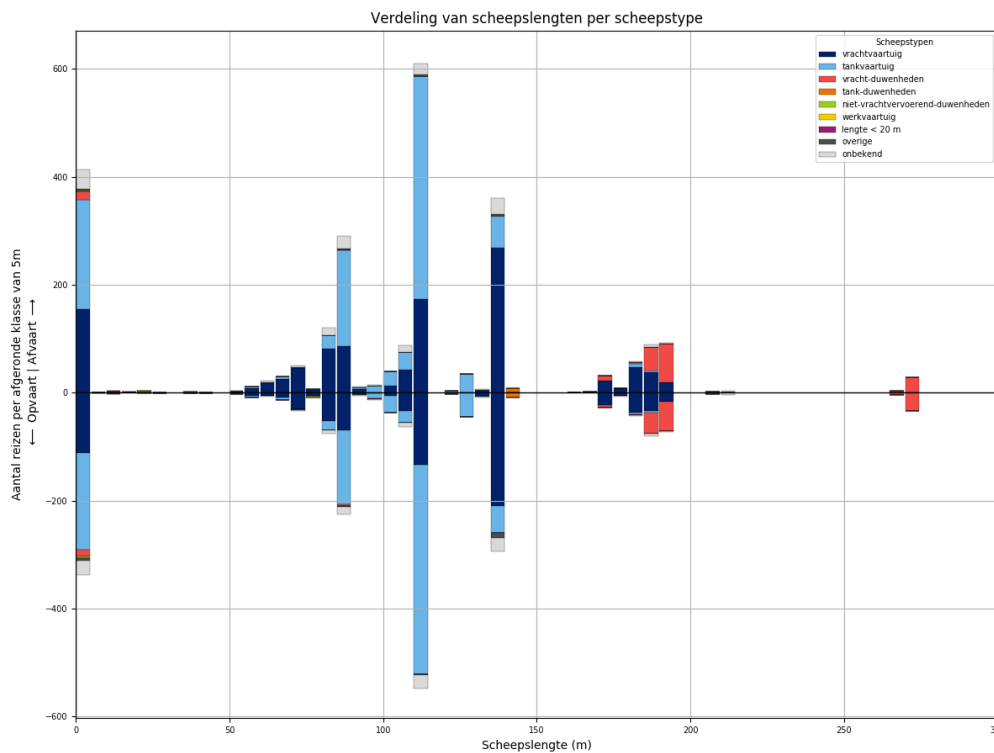
Scheepstype	Richting	Passages totaal	0m - 25m	25m - 50m	50m - 75m	75m - 100m	100m - 125m	125m - 150m	150m - 175m	175m - 200m	>200m
vrachtvaartuig	Af	<b>1160</b>	175	2	111	211	229	280	30	122	
	Op	<b>818</b>	119		34	131	162	245	26	101	
tankvaartuig	Af	<b>1100</b>	241		15	241	494	98		8	3
	Op	<b>976</b>	203		3	198	485	79		7	1
vracht-duwenheden	Af	<b>167</b>	18	2	1	1			7	46	92
	Op	<b>169</b>	21	1		1			8	52	86
tank-duwenheden	Af	<b>11</b>						11			
	Op	<b>10</b>						10			
niet-vrachtvervoerend-duwenheden	Af	<b>9</b>	6	1		1	1				
	Op	<b>4</b>	4								
werkvaartuig	Af	<b>0</b>									
	Op	<b>0</b>									
lengte < 20 m	Af	<b>6</b>	6								
	Op	<b>8</b>	8								
overige	Af	<b>50</b>	19	1		2	16	12			
	Op	<b>21</b>	8	3		1	6	3			
onbekend	Af	<b>199</b>	38		7	52	50	35	2	12	3
	Op	<b>151</b>	32	1	1	34	35	27	2	14	5
<b>Totaal</b>	<b>Af</b>	<b>2702</b>	<b>503</b>	<b>6</b>	<b>134</b>	<b>508</b>	<b>790</b>	<b>436</b>	<b>39</b>	<b>188</b>	<b>98</b>
	<b>Op</b>	<b>2157</b>	<b>395</b>	<b>5</b>	<b>38</b>	<b>365</b>	<b>688</b>	<b>364</b>	<b>36</b>	<b>174</b>	<b>92</b>



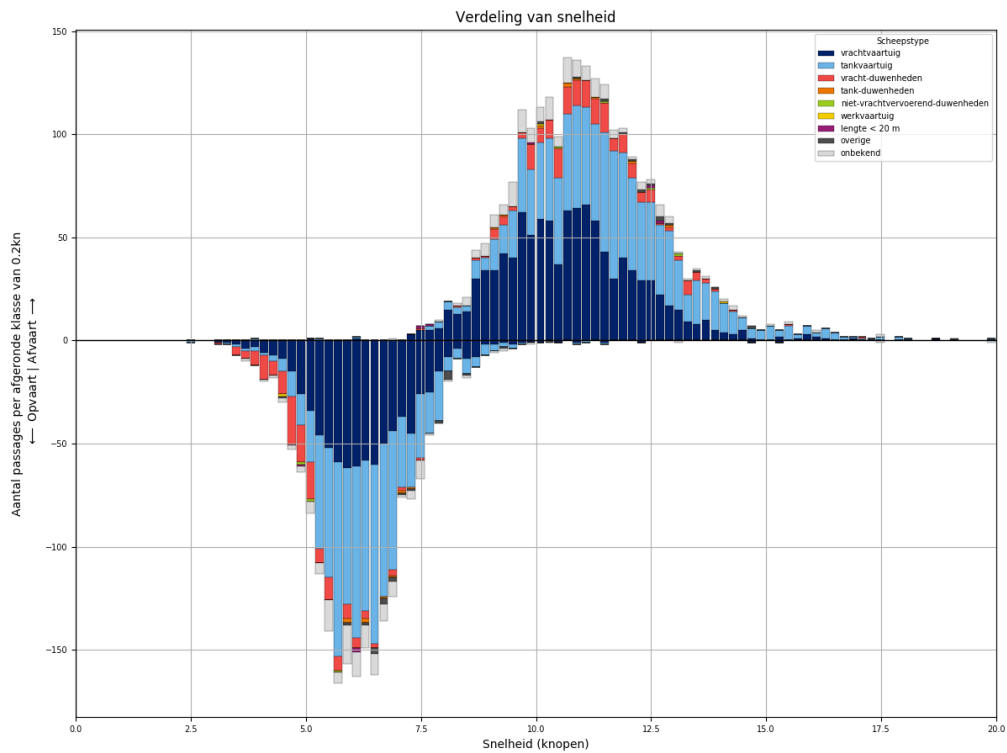
### 267 PASSAGES VAN L937 AFVOERRANGE 4



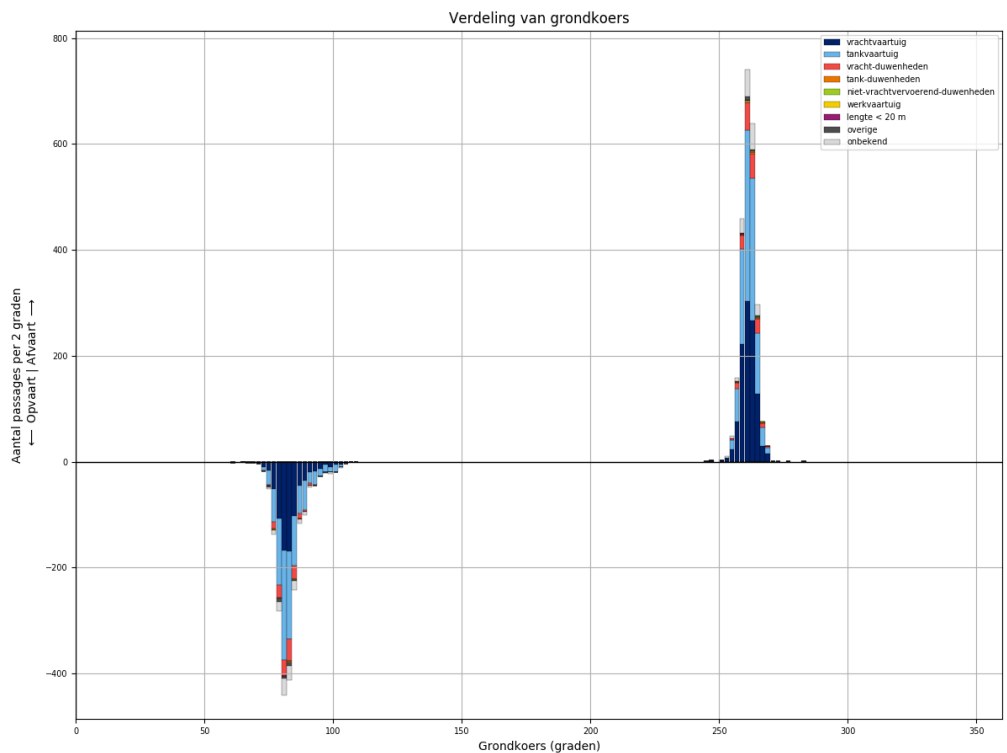
Figuur 267-1 - Verdeling van passage posities over L937



Figuur 267-2 - Lengteverdeling van schepen die L937 passeren



*Figuur 267-3 - Snelheidsverdeling van schepen bij passage van L937*

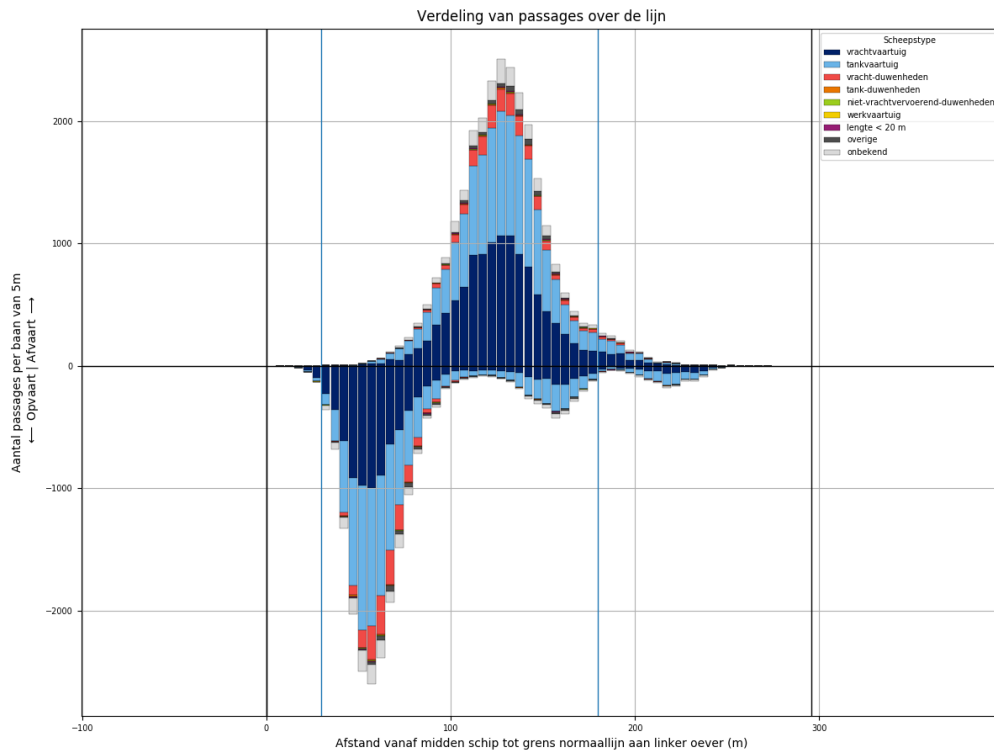


*Figuur 267-4 - Koersverdeling van alle schepen bij passage van L937. Passages waarvoor de koers meer dan 30 graden afwijkt van het gemiddelde (per richting), worden niet meegeteld in de tabellen.*

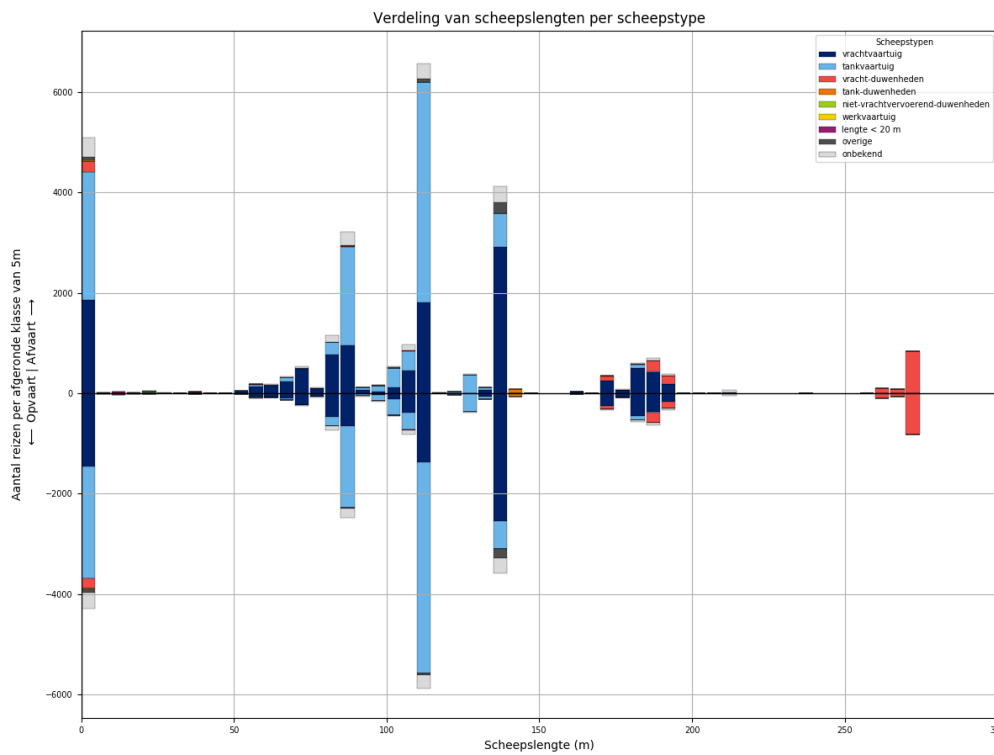
Tabel 267-1 - Aantallen passages per scheepstype, richting en grootteklasse voor L937

Scheepstype	Richting	Passages totaal	0m - 25m	25m - 50m	50m - 75m	75m - 100m	100m - 125m	125m - 150m	150m - 175m	175m - 200m	>200m
vrachtvaartuig	Af	<b>1079</b>	155	1	100	183	230	272	24	114	
	Op	<b>795</b>	112	1	50	129	173	215	23	92	
tankvaartuig	Af	<b>1013</b>	203	1	11	217	474	97		8	2
	Op	<b>905</b>	179	2	10	168	442	95		6	3
vracht-duwenheden	Af	<b>179</b>	16			2			11	118	32
	Op	<b>155</b>	13			4	1		5	95	37
tank-duwenheden	Af	<b>9</b>						9			
	Op	<b>8</b>						8			
niet-vrachtvervoerend-duwenheden	Af	<b>4</b>	3	1							
	Op	<b>3</b>	3								
werkvaartuig	Af	<b>2</b>	1	1							
	Op	<b>1</b>				1					
lengte < 20 m	Af	<b>5</b>	5								
	Op	<b>3</b>	3								
overige	Af	<b>14</b>	4		2	2	3	3			
	Op	<b>21</b>	5		1	3	2	10			
onbekend	Af	<b>160</b>	35		6	39	34	31		10	5
	Op	<b>131</b>	27		3	26	33	27		10	5
<b>Totaal</b>	<b>Af</b>	<b>2465</b>	<b>422</b>	<b>4</b>	<b>119</b>	<b>443</b>	<b>741</b>	<b>412</b>	<b>35</b>	<b>250</b>	<b>39</b>
	<b>Op</b>	<b>2022</b>	<b>342</b>	<b>3</b>	<b>64</b>	<b>331</b>	<b>651</b>	<b>355</b>	<b>28</b>	<b>203</b>	<b>45</b>

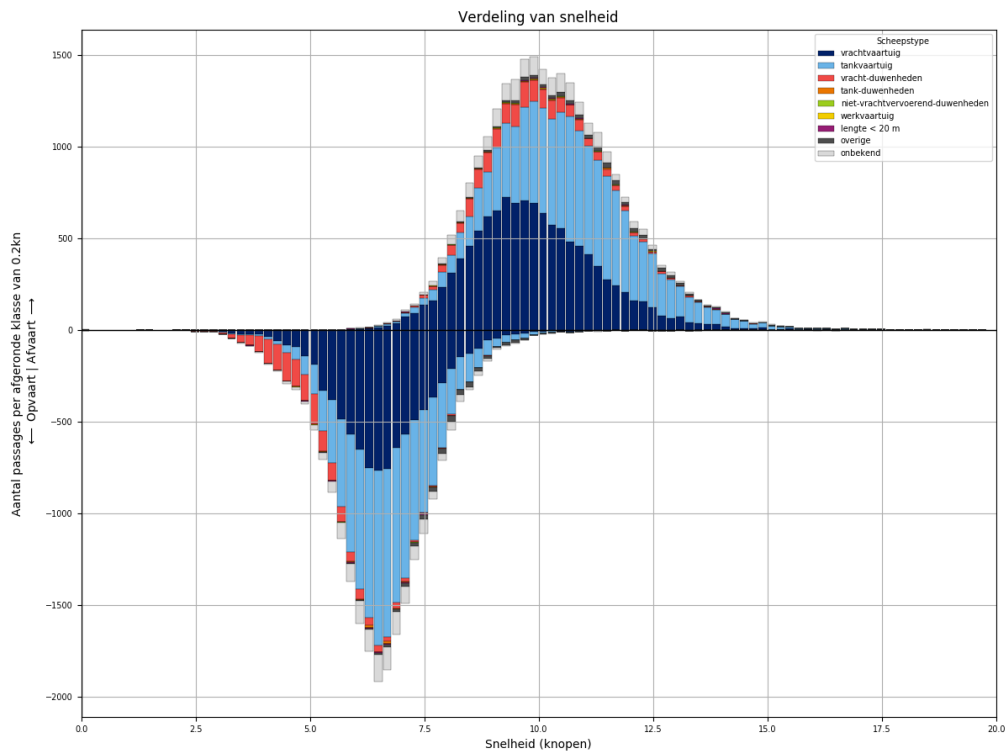
### 268 PASSAGES VAN L938 ALLE AFVOERRANGES



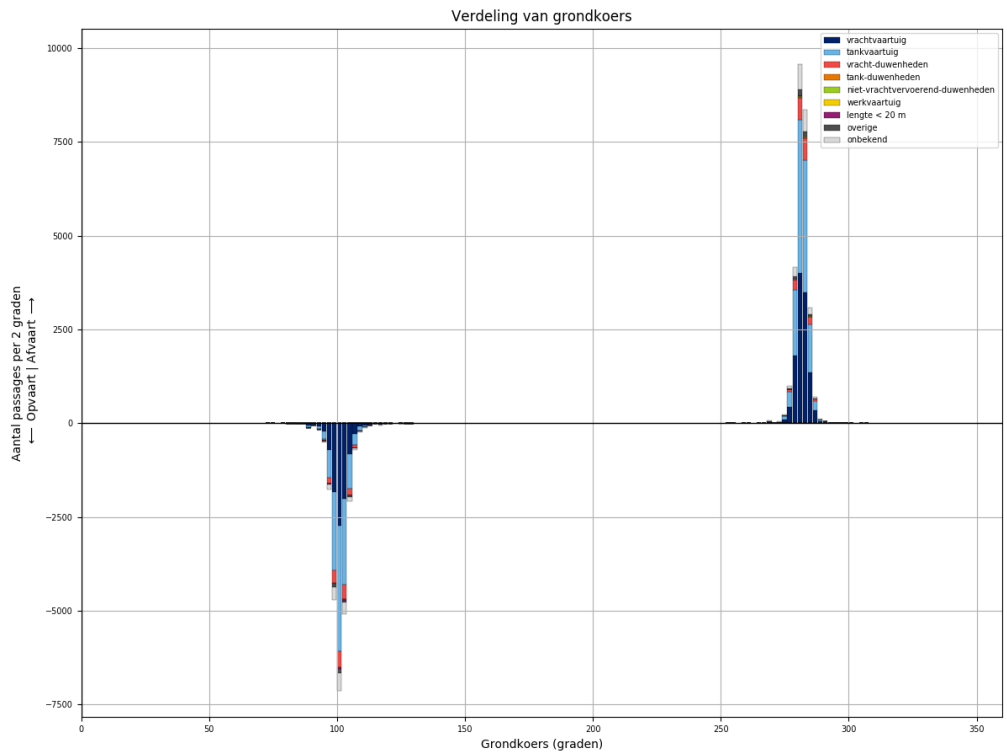
Figuur 268-1 - Verdeling van passage posities over L938



Figuur 268-2 - Lengteverdeling van schepen die L938 passeren



*Figuur 268-3 - Snelheidsverdeling van schepen bij passage van L938*

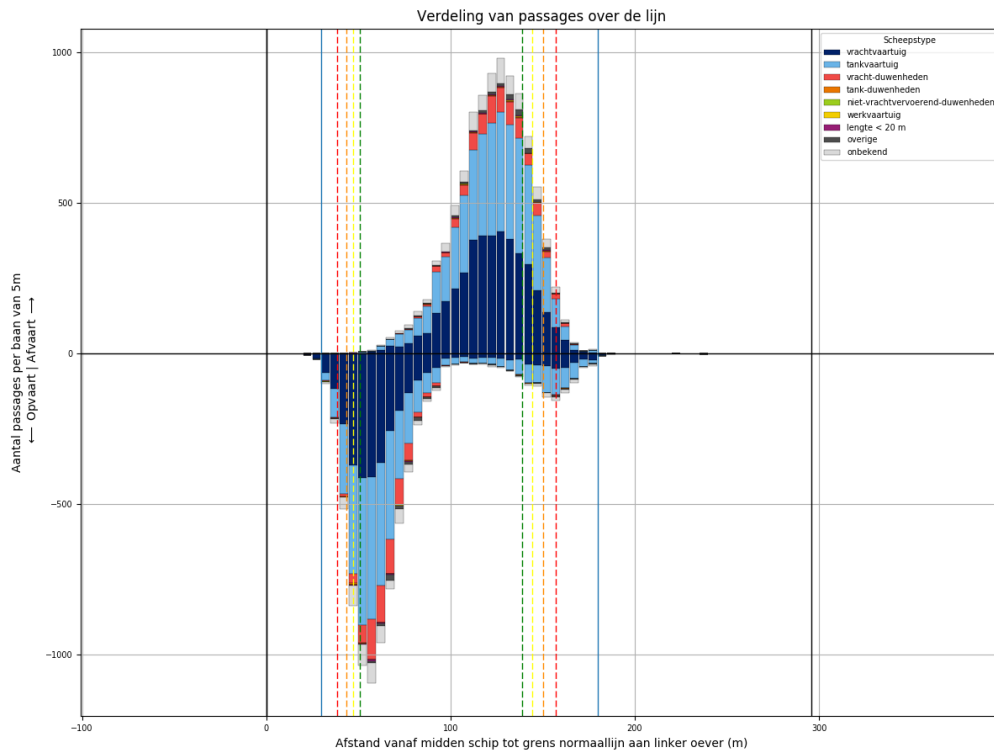


*Figuur 268-4 - Koersverdeling van alle schepen bij passage van L938. Passages waarvoor de koers meer dan 30 graden afwijkt van het gemiddelde (per richting), worden niet meegeteld in de tabellen.*

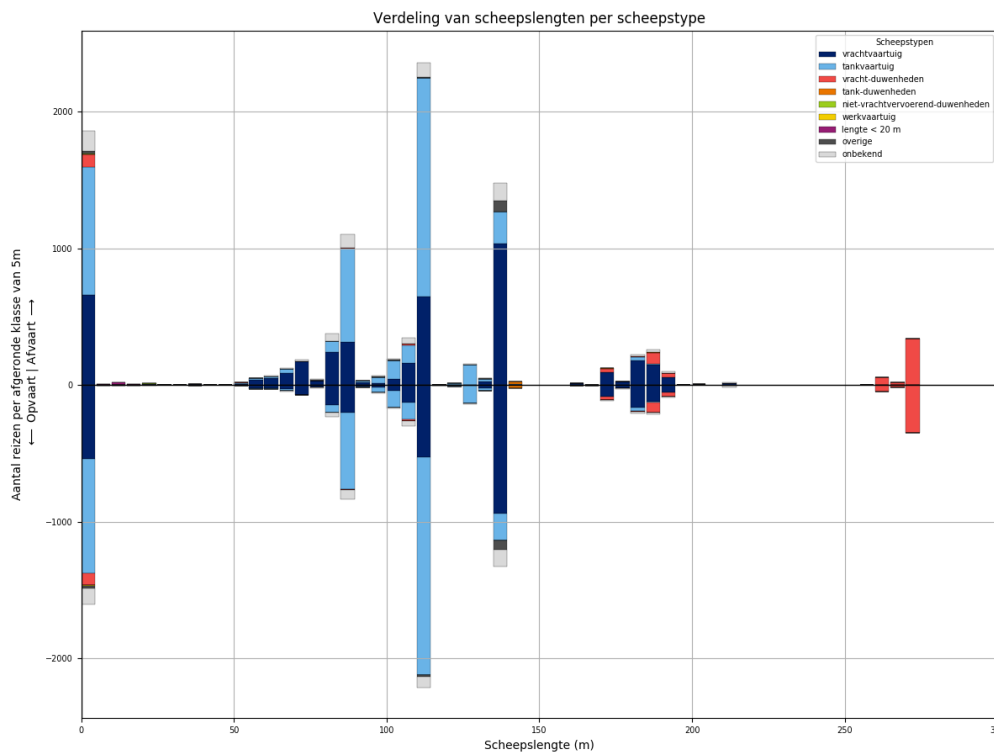
Tabel 268-1 - Aantallen passages per scheepstype, richting en grootteklasse voor L938

Scheepstype	Richting	Passages totaal	0m - 25m	25m - 50m	50m - 75m	75m - 100m	100m - 125m	125m - 150m	150m - 175m	175m - 200m	>200m
vrachtvaartuig	Af	<b>11735</b>	1854	18	1045	1927	2380	3001	286	1183	41
	Op	<b>9017</b>	1461	6	474	1236	1863	2624	260	1068	25
tankvaartuig	Af	<b>11489</b>	2563	3	173	2374	5193	1077	2	89	15
	Op	<b>10225</b>	2225	2	76	1955	4902	952	7	93	13
vracht- duwenheden	Af	<b>1787</b>	225	12	2	17	22	7	93	392	1017
	Op	<b>1684</b>	212	13	2	13	16	3	85	354	986
tank-duwenheden	Af	<b>83</b>						75	3	5	
	Op	<b>65</b>						62	2	1	
niet- vrachtvervoerend- duwenheden	Af	<b>42</b>	24	6		6	1	1			4
	Op	<b>24</b>	11	3		4	1			1	4
werkvaartuig	Af	<b>16</b>	10	2	2		2				
	Op	<b>9</b>	6		1	1	1				
lengte < 20 m	Af	<b>65</b>	65								
	Op	<b>49</b>	49								
overige	Af	<b>412</b>	77	3	12	28	74	218			
	Op	<b>336</b>	73	3	8	21	40	191			
onbekend	Af	<b>1822</b>	380	2	55	450	431	348	10	105	41
	Op	<b>1483</b>	322		22	287	374	323	14	103	38
<b>Totaal</b>	<b>Af</b>	<b>27451</b>	<b>5198</b>	<b>46</b>	<b>1289</b>	<b>4802</b>	<b>8103</b>	<b>4727</b>	<b>394</b>	<b>1774</b>	<b>1118</b>
	<b>Op</b>	<b>22892</b>	<b>4359</b>	<b>27</b>	<b>583</b>	<b>3517</b>	<b>7197</b>	<b>4155</b>	<b>368</b>	<b>1620</b>	<b>1066</b>

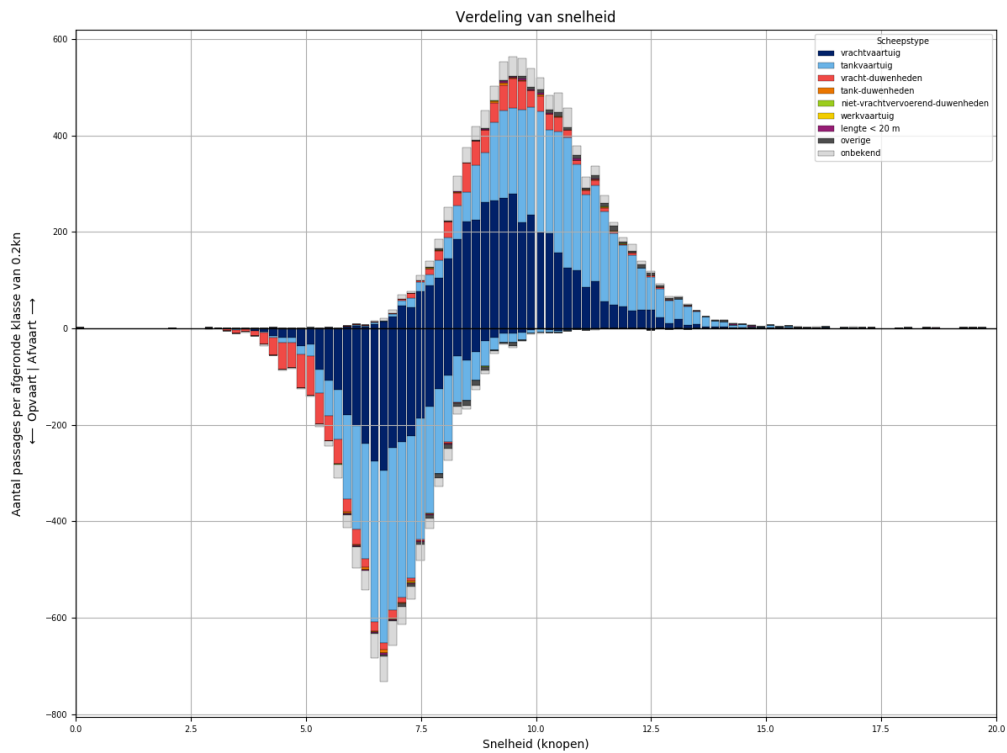
### 269 PASSAGES VAN L938 AFVOERRANGE 1



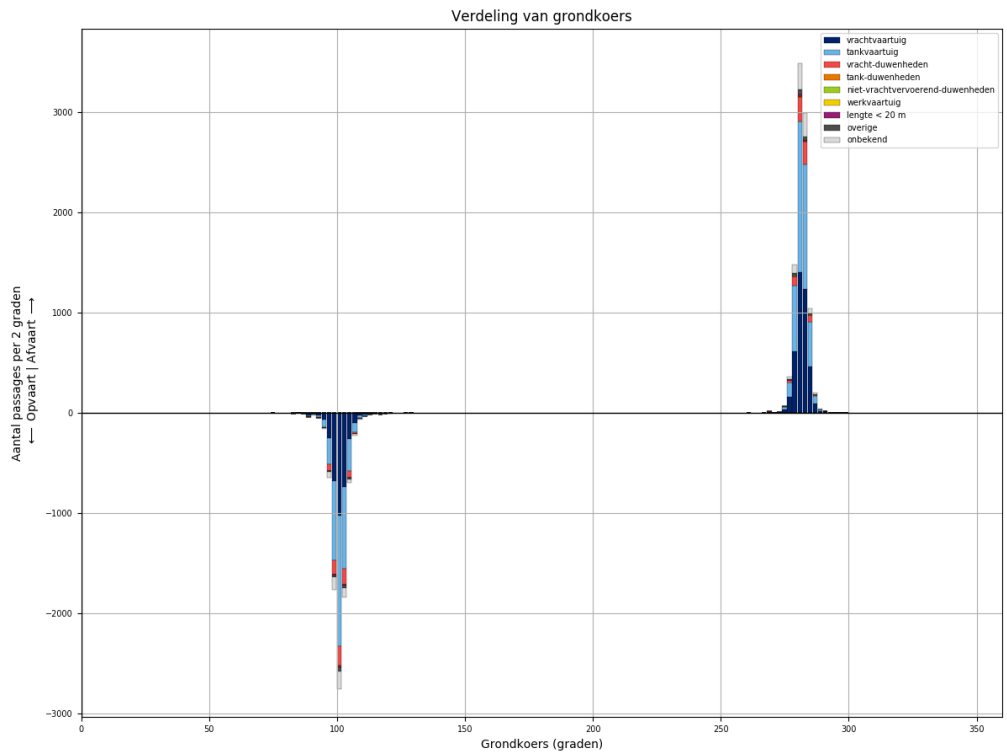
Figuur 269-1 - Verdeling van passage posities over L938



Figuur 269-2 - Lengteverdeling van schepen die L938 passeren



Figuur 269-3 - Snelheidsverdeling van schepen bij passage van L938



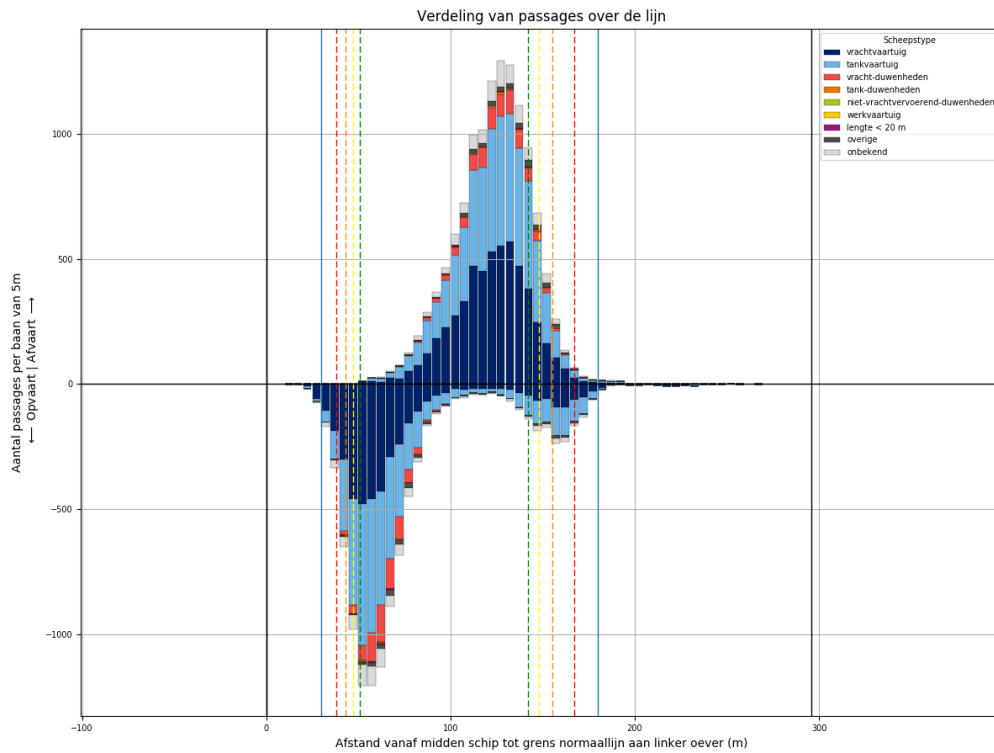
Figuur 269-4 - Koersverdeling van alle schepen bij passage van L938. Passages waarvoor de koers meer dan 30 graden afwijkt van het gemiddelde (per richting), worden niet meegeteld in de tabellen.



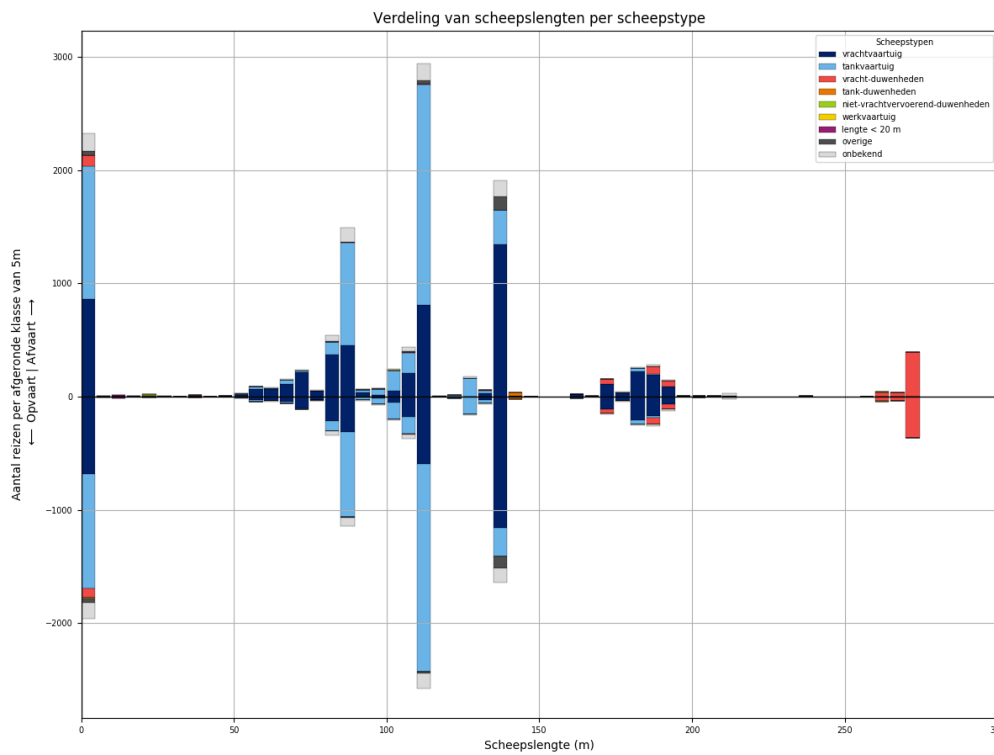
Tabel 269-1 - Aantallen passages per scheepstype, richting en grootteklasse voor L938

Scheepstype	Richting	Passages totaal	0m - 25m	25m - 50m	50m - 75m	75m - 100m	100m - 125m	125m - 150m	150m - 175m	175m - 200m	>200m
vrachtvaartuig	Af	<b>4077</b>	658	5	354	624	846	1067	103	404	16
	Op	<b>3227</b>	539	3	153	389	705	970	89	371	8
tankvaartuig	Af	<b>4122</b>	942		62	812	1874	395		36	1
	Op	<b>3755</b>	838		26	669	1843	348	1	29	1
vracht-duwenheden	Af	<b>684</b>	96	2	1	8	14	1	30	116	416
	Op	<b>665</b>	91	5		3	12	1	29	105	419
tank-duwenheden	Af	<b>26</b>						22	1	3	
	Op	<b>25</b>						23	1	1	
niet-vrachtvervoerend-duwenheden	Af	<b>10</b>	6	3							1
	Op	<b>5</b>		2		2				1	
werkvaartuig	Af	<b>3</b>	2				1				
	Op	<b>3</b>	2				1				
lengte < 20 m	Af	<b>28</b>	28								
	Op	<b>18</b>	18								
overige	Af	<b>126</b>	18		1	10	12	85			
	Op	<b>109</b>	21		1	7	12	68			
onbekend	Af	<b>680</b>	152		20	164	150	132	5	46	11
	Op	<b>535</b>	117		6	106	125	127	4	40	10
<b>Totaal</b>	<b>Af</b>	<b>9756</b>	<b>1902</b>	<b>10</b>	<b>438</b>	<b>1618</b>	<b>2897</b>	<b>1702</b>	<b>139</b>	<b>605</b>	<b>445</b>
	<b>Op</b>	<b>8342</b>	<b>1626</b>	<b>10</b>	<b>186</b>	<b>1176</b>	<b>2698</b>	<b>1537</b>	<b>124</b>	<b>547</b>	<b>438</b>

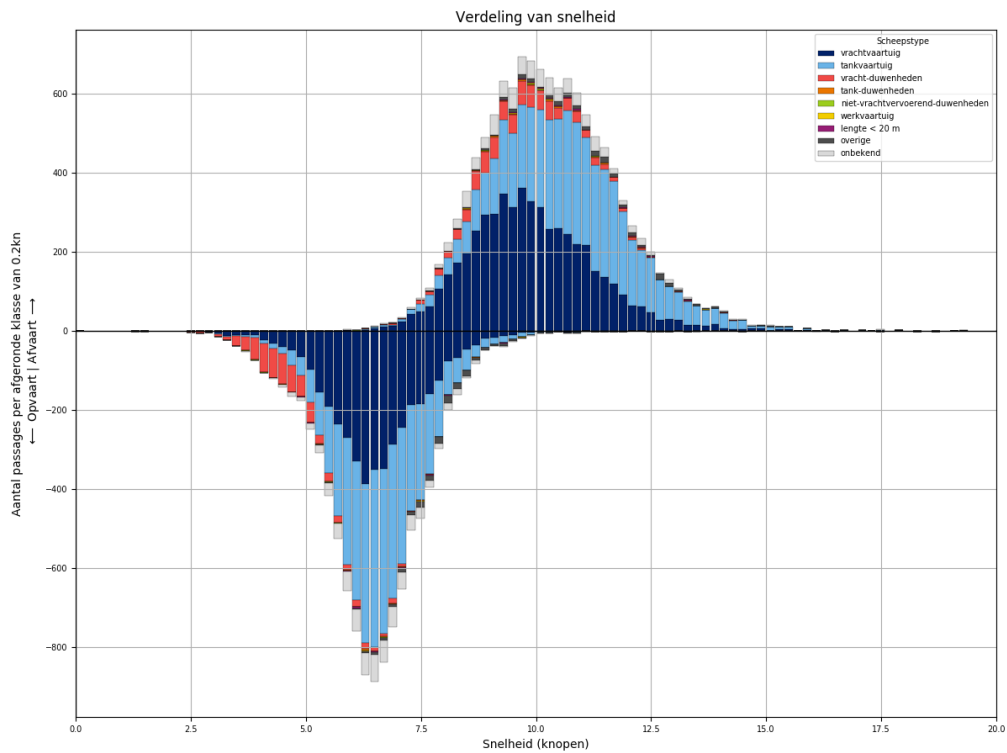
### 270 PASSAGES VAN L938 AFVOERRANGE 2



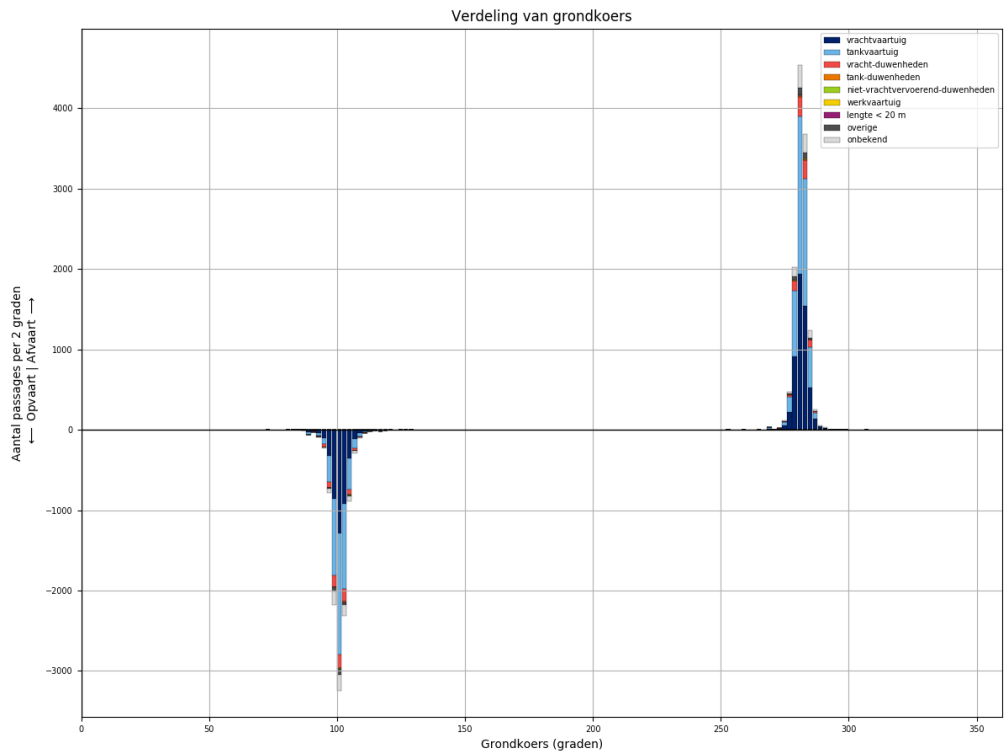
Figuur 270-1 - Verdeling van passage posities over L938



Figuur 270-2 - Lengteverdeling van schepen die L938 passeren



*Figuur 270-3 - Snelheidsverdeling van schepen bij passage van L938*

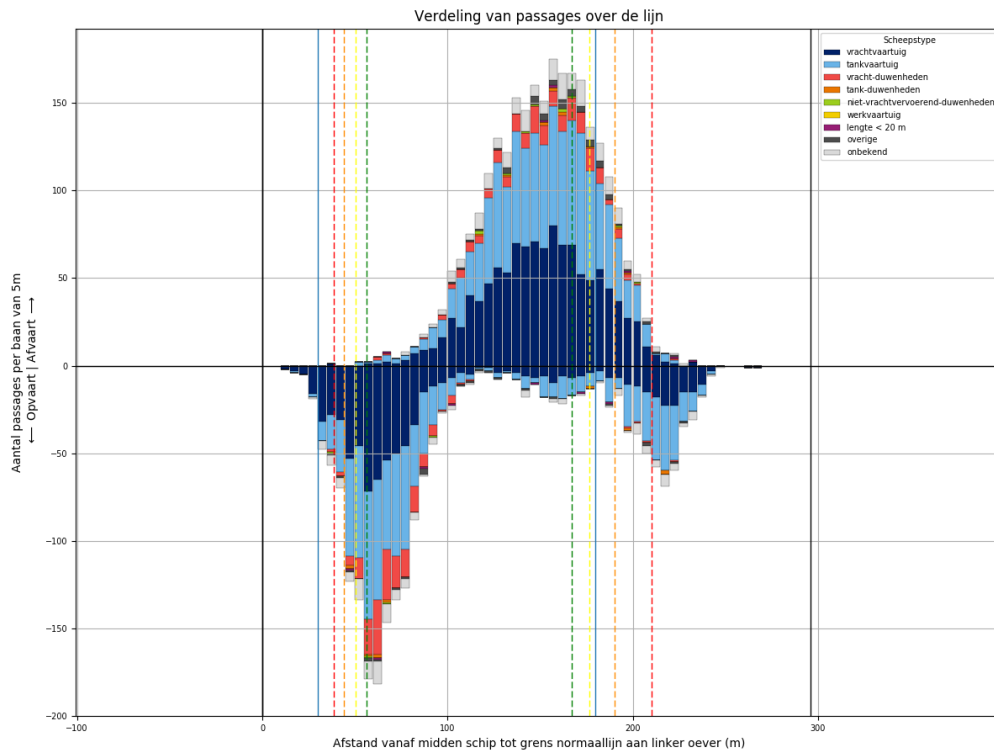


*Figuur 270-4 - Koersverdeling van alle schepen bij passage van L938. Passages waarvoor de koers meer dan 30 graden afwijkt van het gemiddelde (per richting), worden niet meegeteld in de tabellen.*

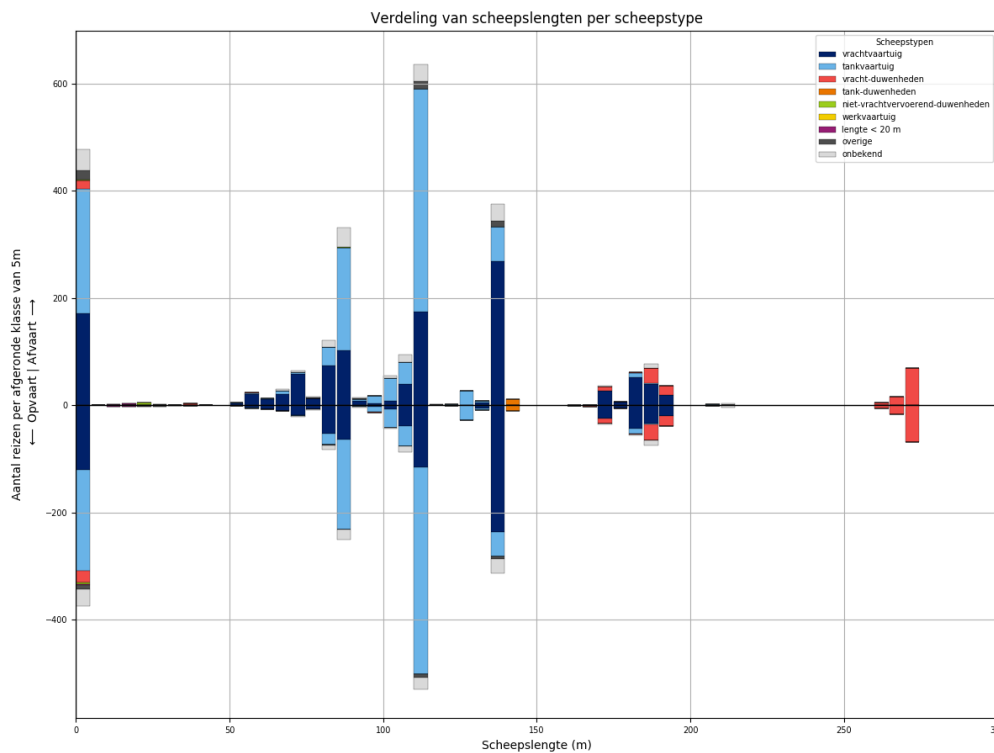
Tabel 270-1 - Aantallen passages per scheepstype, richting en grootteklasse voor L938

Scheepstype	Richting	Passages totaal	0m - 25m	25m - 50m	50m - 75m	75m - 100m	100m - 125m	125m - 150m	150m - 175m	175m - 200m	>200m
vrachtvaartuig	Af	<b>5409</b>	857	10	472	920	1070	1379	128	549	24
	Op	<b>4143</b>	681	2	226	587	827	1191	119	493	17
tankvaartuig	Af	<b>5226</b>	1182	2	86	1097	2322	490	2	36	9
	Op	<b>4594</b>	1014	1	37	906	2143	431	6	48	8
vracht- duwenheden	Af	<b>753</b>	96	8		6	8	6	45	112	472
	Op	<b>687</b>	87	7	2	5	4	2	38	103	439
tank-duwenheden	Af	<b>35</b>						31	2	2	
	Op	<b>23</b>						22	1		
niet- vrachtvervoerend- duwenheden	Af	<b>18</b>	9	1		4		1			3
	Op	<b>12</b>	4	1		2	1				4
werkvaartuig	Af	<b>11</b>	7	1	2		1				
	Op	<b>5</b>	4		1						
lengte < 20 m	Af	<b>26</b>	26								
	Op	<b>21</b>	21								
overige	Af	<b>222</b>	37	2	8	14	43	118			
	Op	<b>181</b>	38		6	10	20	107			
onbekend	Af	<b>784</b>	156	2	23	188	198	152	3	40	22
	Op	<b>670</b>	146		11	123	181	142	8	41	18
<b>Totaal</b>	<b>Af</b>	<b>12484</b>	<b>2370</b>	<b>26</b>	<b>591</b>	<b>2229</b>	<b>3642</b>	<b>2177</b>	<b>180</b>	<b>739</b>	<b>530</b>
	<b>Op</b>	<b>10336</b>	<b>1995</b>	<b>11</b>	<b>283</b>	<b>1633</b>	<b>3176</b>	<b>1895</b>	<b>172</b>	<b>685</b>	<b>486</b>

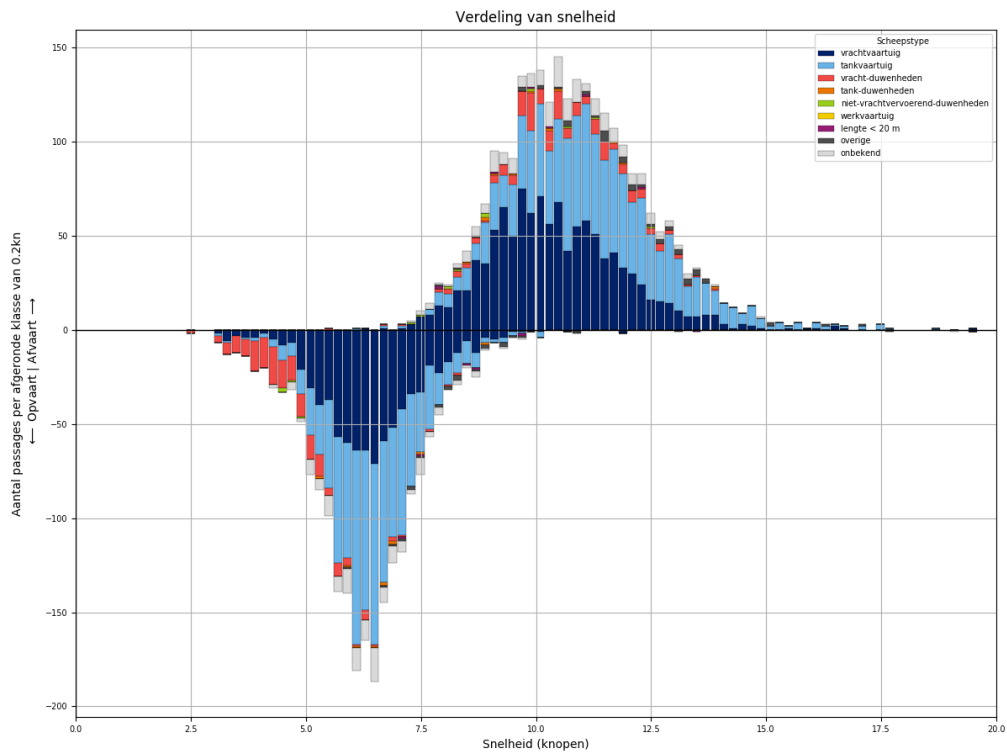
### 271 PASSAGES VAN L938 AFVOERRANGE 3



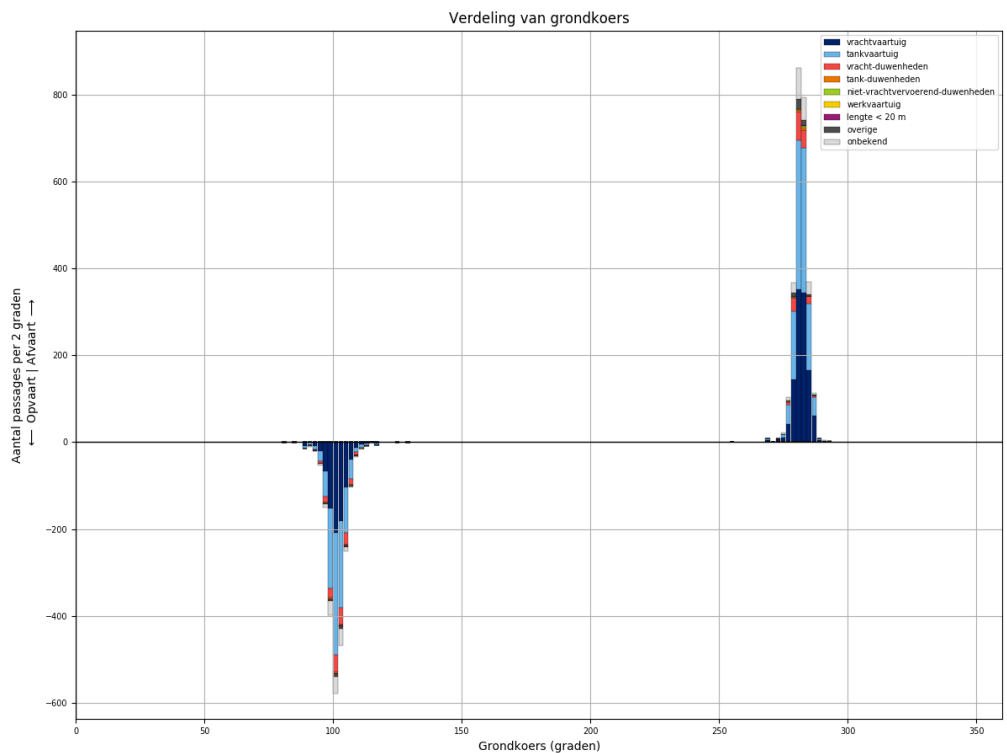
Figuur 271-1 - Verdeling van passage posities over L938



Figuur 271-2 - Lengteverdeling van schepen die L938 passeren



Figuur 271-3 - Snelheidsverdeling van schepen bij passage van L938

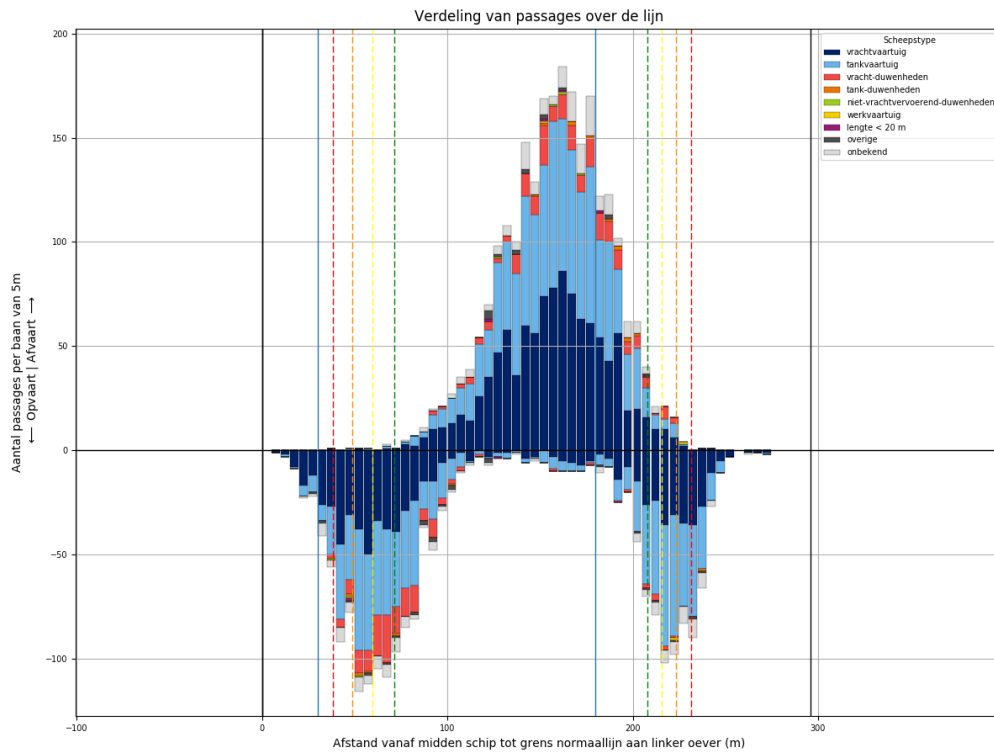


Figuur 271-4 - Koersverdeling van alle schepen bij passage van L938. Passages waarvoor de koers meer dan 30 graden afwijkt van het gemiddelde (per richting), worden niet meegeteld in de tabellen.

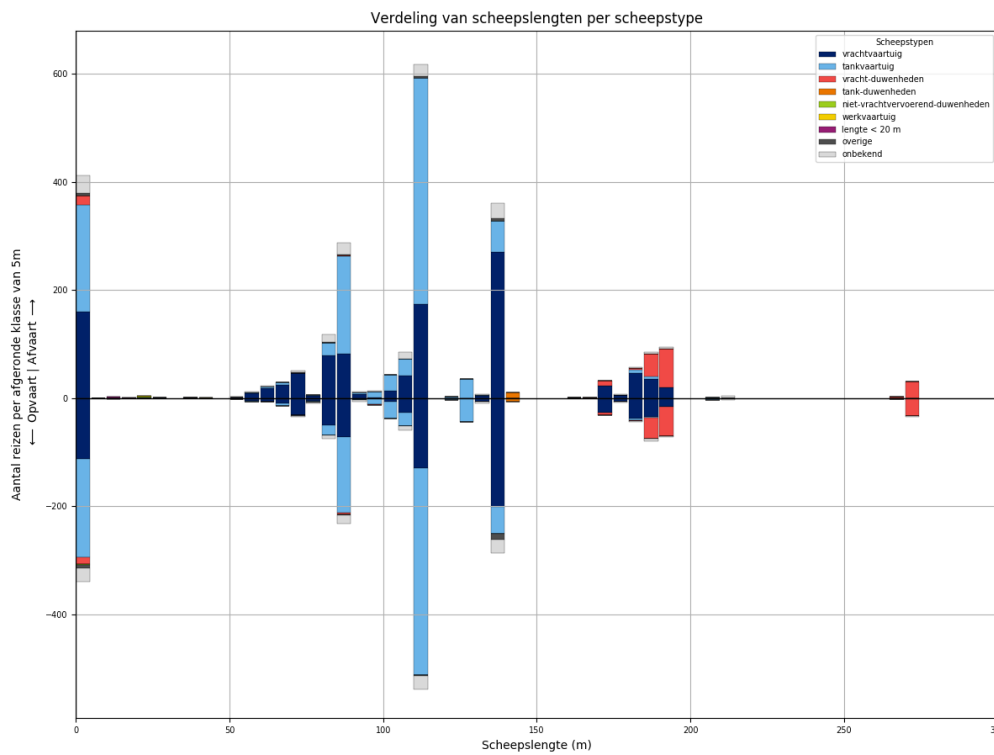
Tabel 271-1 - Aantallen passages per scheepstype, richting en grootteklasse voor L938

Scheepstype	Richting	Passages totaal	0m - 25m	25m - 50m	50m - 75m	75m - 100m	100m - 125m	125m - 150m	150m - 175m	175m - 200m	>200m
vrachtvaartuig	Af	<b>1138</b>	172	2	116	204	222	274	28	120	
	Op	<b>820</b>	120		41	126	161	242	26	104	
tankvaartuig	Af	<b>1093</b>	231		14	240	501	96		8	3
	Op	<b>940</b>	189		3	201	460	76		10	1
vracht-duwenheden	Af	<b>166</b>	17	2	1	1			7	46	92
	Op	<b>175</b>	22	1		1			11	50	90
tank-duwenheden	Af	<b>11</b>						11			
	Op	<b>10</b>						10			
niet-vrachtvervoerend-duwenheden	Af	<b>10</b>	6	1		2	1				
	Op	<b>4</b>	4								
werkvaartuig	Af	<b>0</b>									
	Op	<b>0</b>									
lengte < 20 m	Af	<b>6</b>	6								
	Op	<b>7</b>	7								
overige	Af	<b>48</b>	18	1		2	16	11			
	Op	<b>23</b>	8	3		1	6	5			
onbekend	Af	<b>193</b>	39		6	53	48	33	2	9	3
	Op	<b>146</b>	32		2	31	36	26	2	12	5
<b>Totaal</b>	<b>Af</b>	<b>2665</b>	<b>489</b>	<b>6</b>	<b>137</b>	<b>502</b>	<b>788</b>	<b>425</b>	<b>37</b>	<b>183</b>	<b>98</b>
	<b>Op</b>	<b>2125</b>	<b>382</b>	<b>4</b>	<b>46</b>	<b>360</b>	<b>663</b>	<b>359</b>	<b>39</b>	<b>176</b>	<b>96</b>

### 272 PASSAGES VAN L938 AFVOERRANGE 4

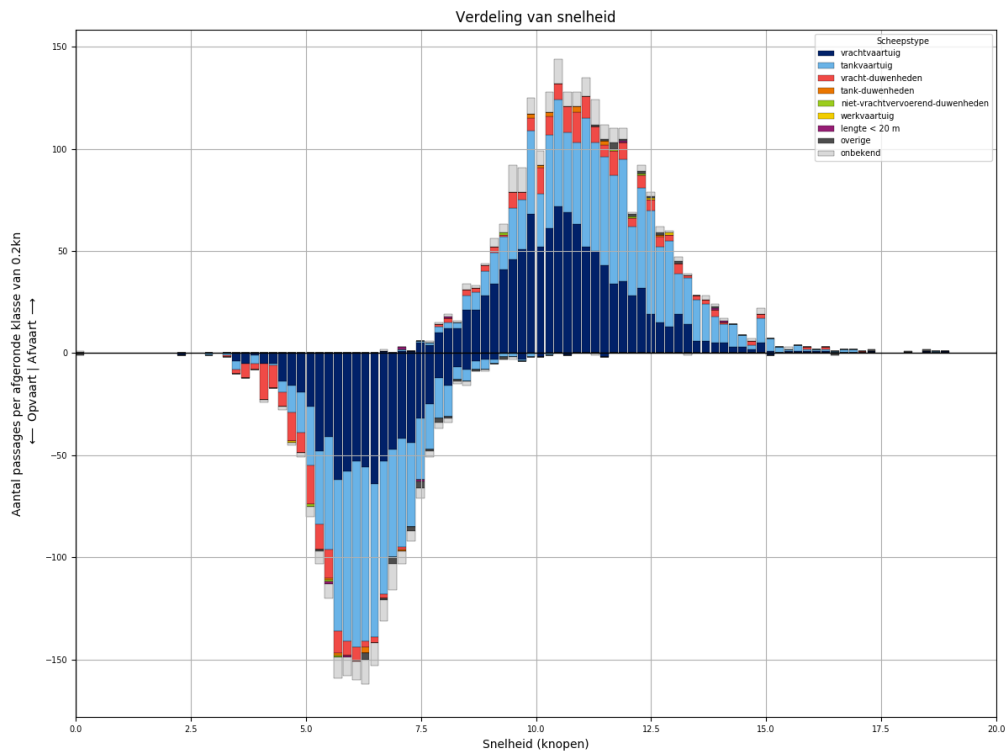


Figuur 272-1 - Verdeling van passage posities over L938

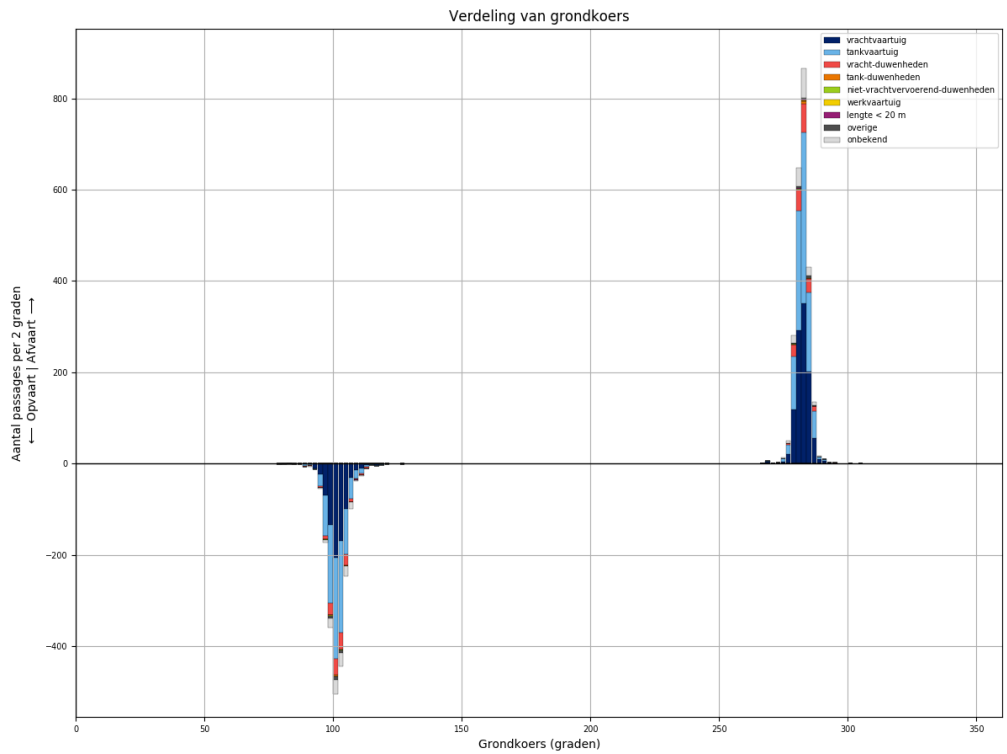


Figuur 272-2 - Lengteverdeling van schepen die L938 passeren





Figuur 272-3 - Snelheidsverdeling van schepen bij passage van L938

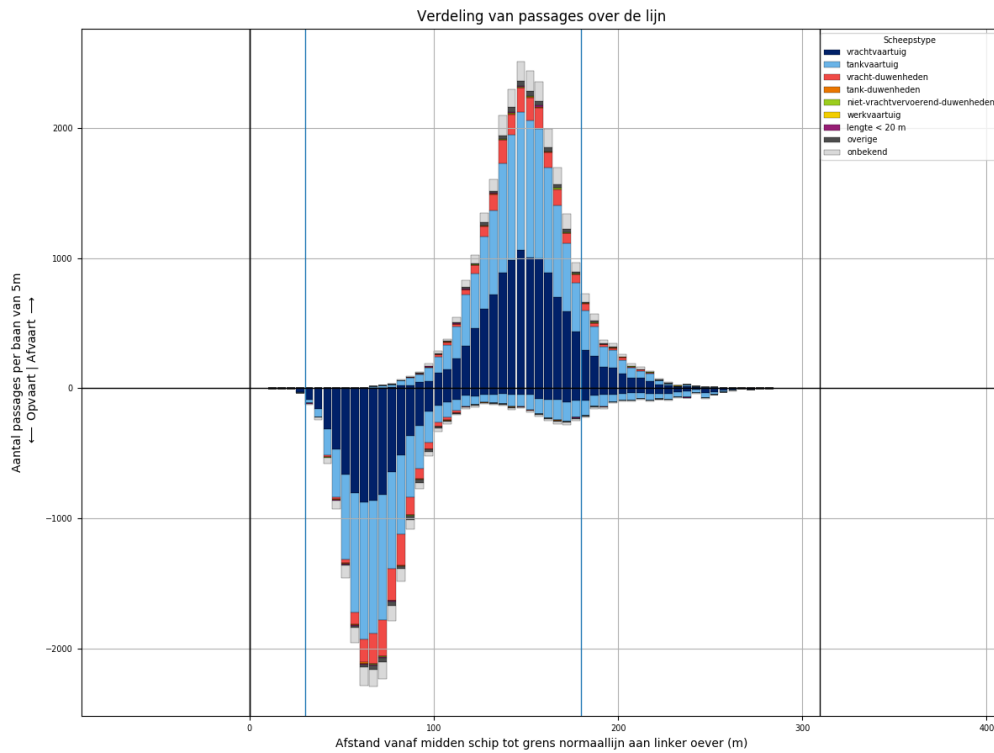


Figuur 272-4 - Koersverdeling van alle schepen bij passage van L938. Passages waarvoor de koers meer dan 30 graden afwijkt van het gemiddelde (per richting), worden niet meegeteld in de tabellen.

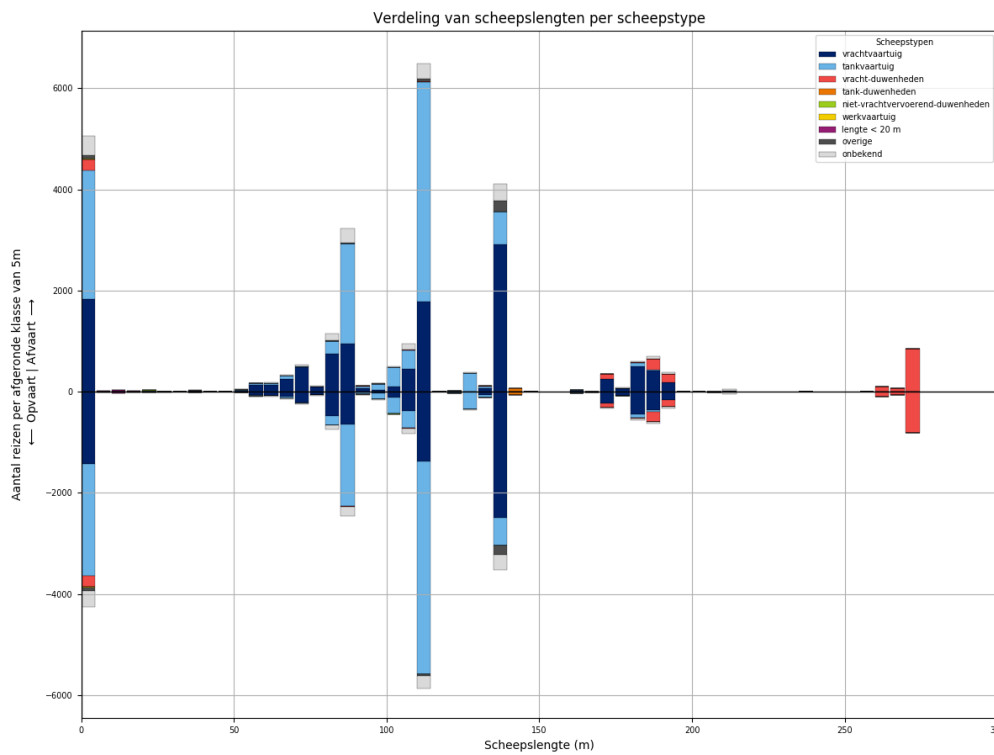
Tabel 272-1 - Aantallen passages per scheepstype, richting en grootteklasse voor L938

Scheepstype	Richting	Passages totaal	0m - 25m	25m - 50m	50m - 75m	75m - 100m	100m - 125m	125m - 150m	150m - 175m	175m - 200m	>200m
vrachtvaartuig	Af	<b>1073</b>	160	1	101	174	229	274	25	109	
	Op	<b>785</b>	112	1	52	130	163	207	26	94	
tankvaartuig	Af	<b>1018</b>	199	1	10	219	483	95		9	2
	Op	<b>907</b>	182	1	9	171	440	95		6	3
vracht-duwenheden	Af	<b>180</b>	16			2			11	117	34
	Op	<b>152</b>	12			4			6	95	35
tank-duwenheden	Af	<b>11</b>						11			
	Op	<b>6</b>						6			
niet-vrachtvervoerend-duwenheden	Af	<b>4</b>	3	1							
	Op	<b>3</b>	3								
werkvaartuig	Af	<b>2</b>	1	1							
	Op	<b>1</b>				1					
lengte < 20 m	Af	<b>5</b>	5								
	Op	<b>3</b>	3								
overige	Af	<b>15</b>	4		2	2	3	4			
	Op	<b>22</b>	6		1	3	2	10			
onbekend	Af	<b>159</b>	33		6	40	35	30		10	5
	Op	<b>129</b>	26		3	27	32	27		9	5
<b>Totaal</b>	<b>Af</b>	<b>2467</b>	<b>421</b>	<b>4</b>	<b>119</b>	<b>437</b>	<b>750</b>	<b>414</b>	<b>36</b>	<b>245</b>	<b>41</b>
	<b>Op</b>	<b>2008</b>	<b>344</b>	<b>2</b>	<b>65</b>	<b>336</b>	<b>637</b>	<b>345</b>	<b>32</b>	<b>204</b>	<b>43</b>

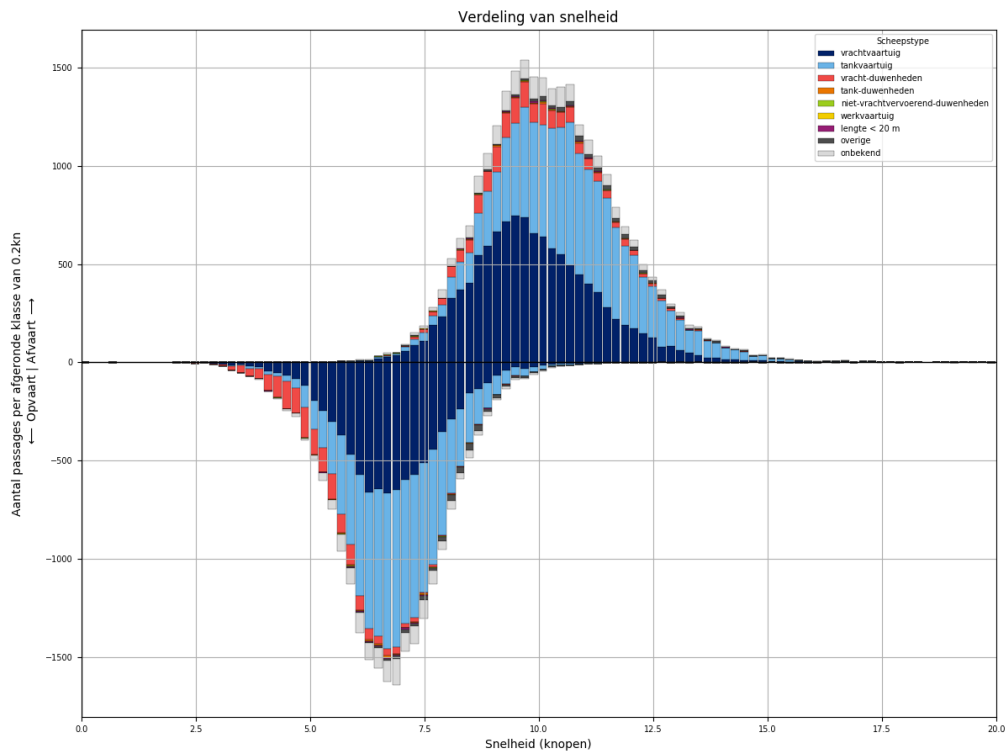
### 273 PASSAGES VAN L939 ALLE AFVOERRANGES



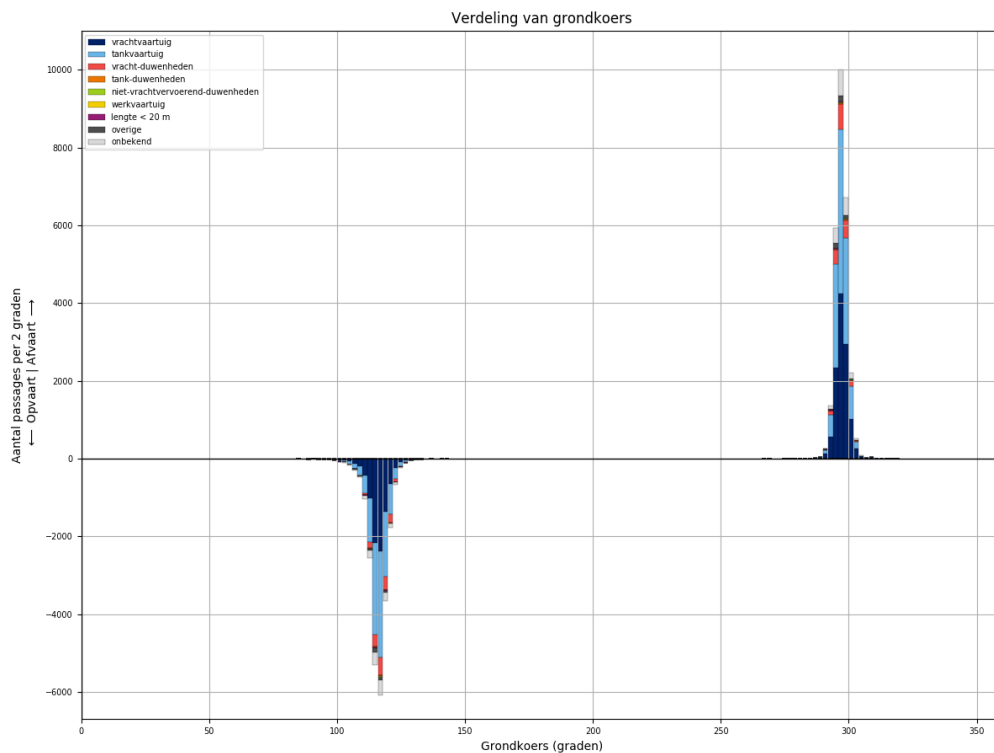
Figuur 273-1 - Verdeling van passage posities over L939



Figuur 273-2 - Lengteverdeling van schepen die L939 passeren



Figuur 273-3 - Snelheidsverdeling van schepen bij passage van L939

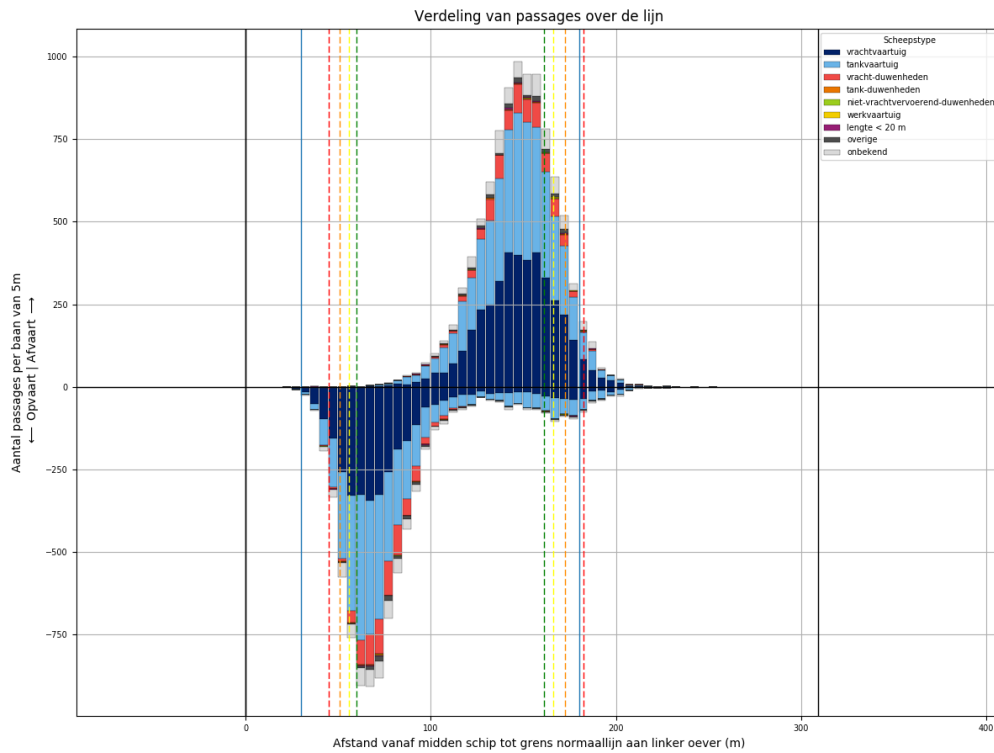


Figuur 273-4 - Koersverdeling van alle schepen bij passage van L939. Passages waarvoor de koers meer dan 30 graden afwijkt van het gemiddelde (per richting), worden niet meegeteld in de tabellen.

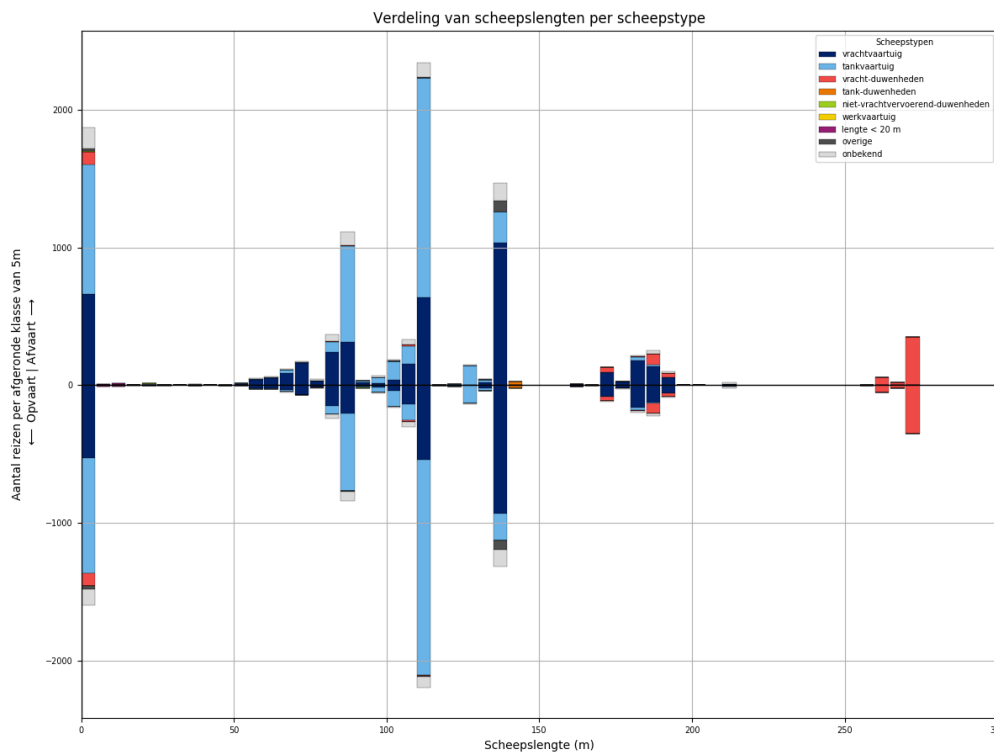
Tabel 273-1 - Aantallen passages per scheepstype, richting en grootteklasse voor L939

Scheepstype	Richting	Passages totaal	0m - 25m	25m - 50m	50m - 75m	75m - 100m	100m - 125m	125m - 150m	150m - 175m	175m - 200m	>200m
vrachtvaartuig	Af	<b>11631</b>	1831	18	1022	1913	2347	2988	286	1189	37
	Op	<b>8926</b>	1432	6	469	1241	1875	2564	251	1061	27
tankvaartuig	Af	<b>11391</b>	2556	3	170	2380	5112	1063	5	90	12
	Op	<b>10180</b>	2213	3	78	1944	4883	943	7	95	14
vracht-duwenheden	Af	<b>1793</b>	226	13	2	15	22	6	96	397	1016
	Op	<b>1678</b>	214	11	2	13	19	3	85	348	983
tank-duwenheden	Af	<b>77</b>						71	2	4	
	Op	<b>69</b>						66	2	1	
niet-vrachtvervoerend-duwenheden	Af	<b>40</b>	23	6		5	1	1			4
	Op	<b>26</b>	11	5		4	1			1	4
werkvaartuig	Af	<b>12</b>	6	2	2		2				
	Op	<b>9</b>	6		1	1	1				
lengte < 20 m	Af	<b>65</b>	65								
	Op	<b>55</b>	55								
overige	Af	<b>406</b>	77	4	13	28	73	211			
	Op	<b>341</b>	73	3	8	22	41	194			
onbekend	Af	<b>1829</b>	383	2	57	451	427	352	9	110	38
	Op	<b>1452</b>	318		24	279	355	317	13	108	38
<b>Totaal</b>	<b>Af</b>	<b>27244</b>	<b>5167</b>	<b>48</b>	<b>1266</b>	<b>4792</b>	<b>7984</b>	<b>4692</b>	<b>398</b>	<b>1790</b>	<b>1107</b>
	<b>Op</b>	<b>22736</b>	<b>4322</b>	<b>28</b>	<b>582</b>	<b>3504</b>	<b>7175</b>	<b>4087</b>	<b>358</b>	<b>1614</b>	<b>1066</b>

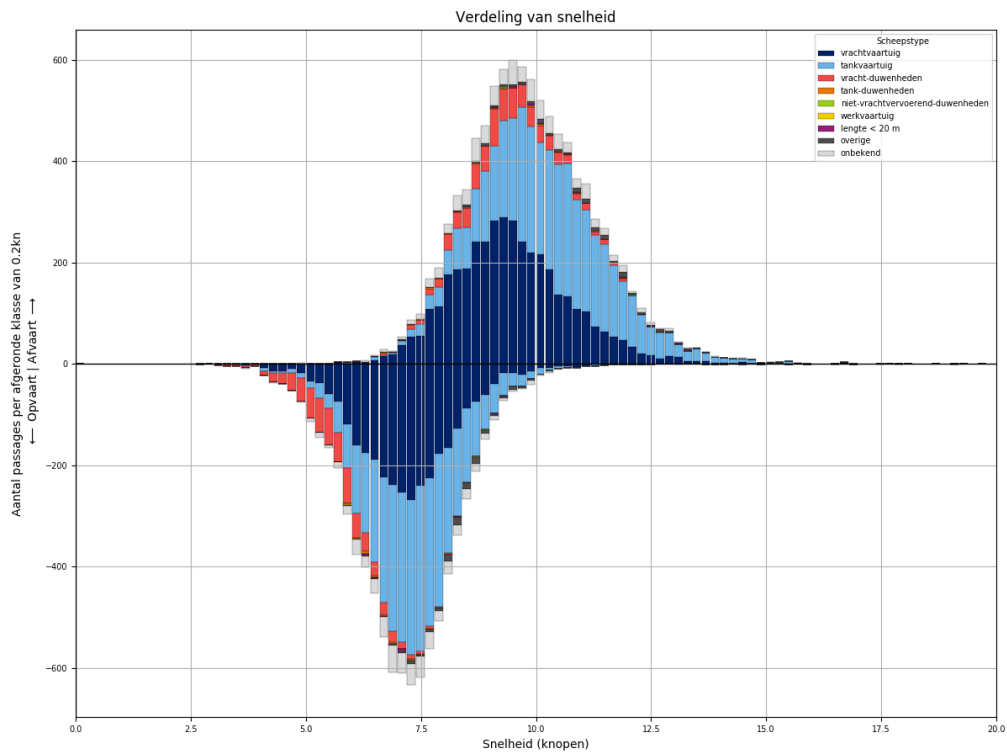
### 274 PASSAGES VAN L939 AFVOERRANGE 1



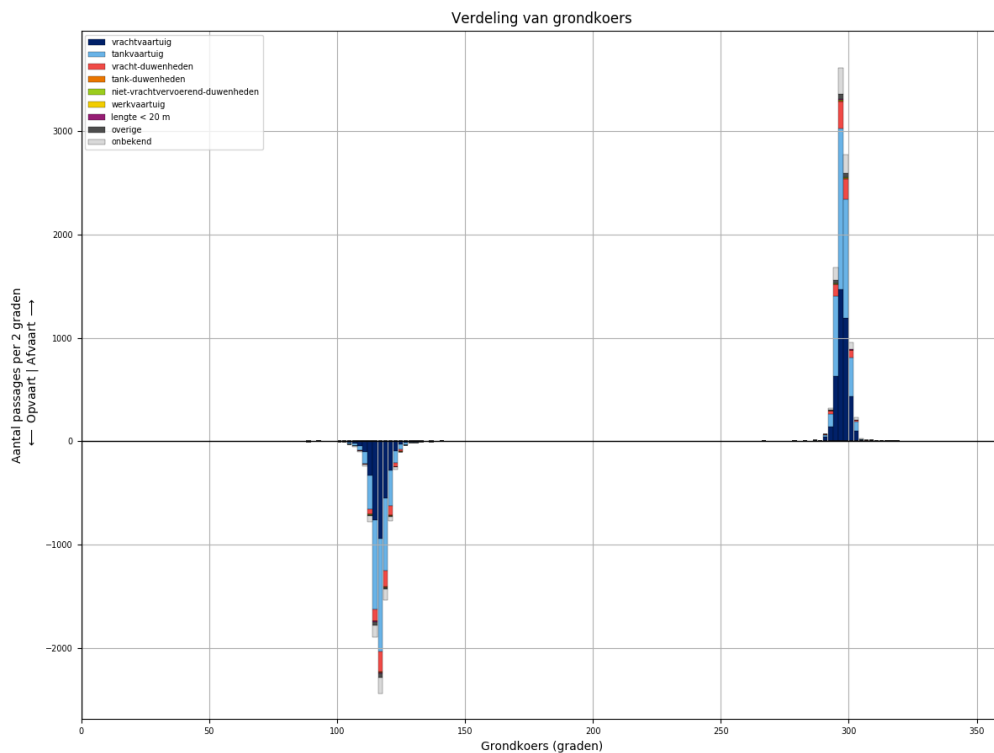
Figuur 274-1 - Verdeling van passage posities over L939



Figuur 274-2 - Lengteverdeling van schepen die L939 passeren



Figuur 274-3 - Snelheidsverdeling van schepen bij passage van L939



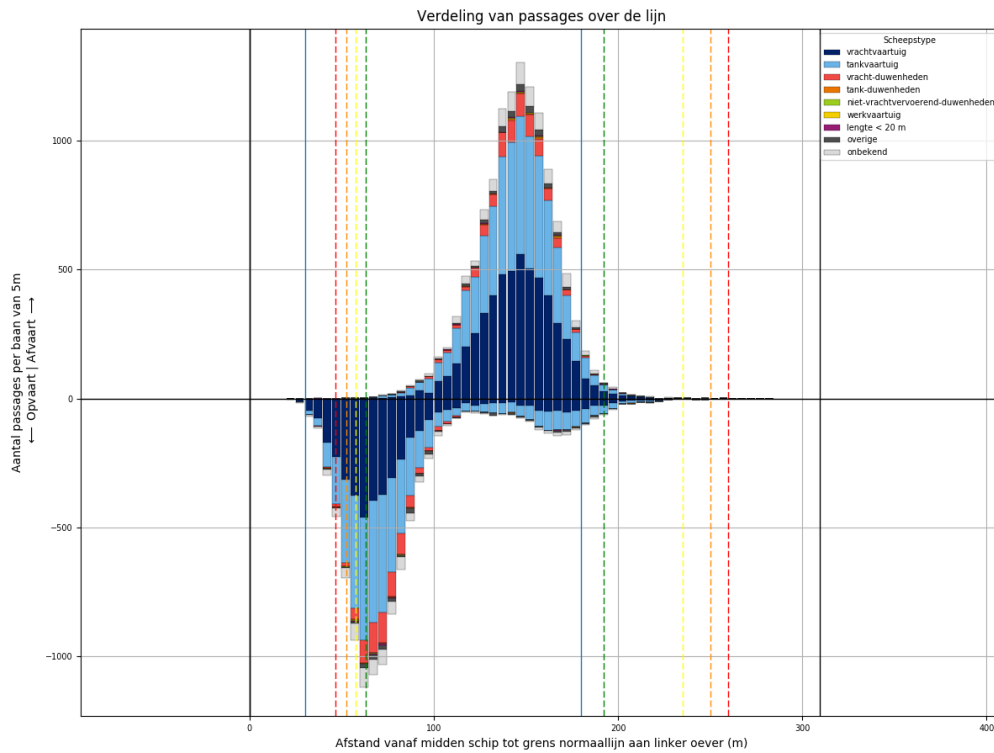
Figuur 274-4 - Koersverdeling van alle schepen bij passage van L939. Passages waarvoor de koers meer dan 30 graden afwijkt van het gemiddelde (per richting), worden niet meegeteld in de tabellen.

Tabel 274-1 - Aantallen passages per scheepstype, richting en grootteklasse voor L939

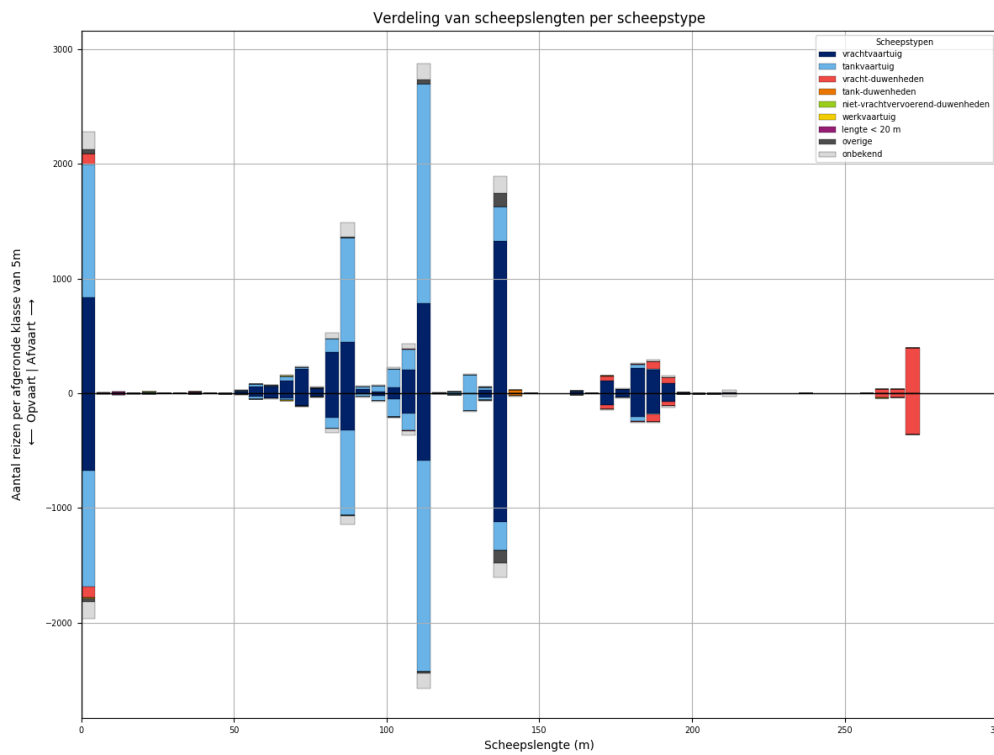
Scheepstype	Richting	Passages totaal	0m - 25m	25m - 50m	50m - 75m	75m - 100m	100m - 125m	125m - 150m	150m - 175m	175m - 200m	>200m
vrachtvaartuig	Af	<b>4050</b>	662	4	341	625	833	1065	107	398	15
	Op	<b>3229</b>	529	3	151	395	720	960	94	368	9
tankvaartuig	Af	<b>4120</b>	947		61	822	1866	388		36	
	Op	<b>3723</b>	841		26	673	1809	341	1	30	2
vracht- duwenheden	Af	<b>695</b>	97	2	1	8	14	1	33	114	425
	Op	<b>667</b>	88	3		3	13	1	31	102	426
tank-duwenheden	Af	<b>24</b>						22		2	
	Op	<b>26</b>						24	1	1	
niet- vrachtvervoerend- duwenheden	Af	<b>10</b>	6	3							1
	Op	<b>6</b>		3		2				1	
werkvaartuig	Af	<b>3</b>	2				1				
	Op	<b>3</b>	2				1				
lengte < 20 m	Af	<b>25</b>	25								
	Op	<b>19</b>	19								
overige	Af	<b>125</b>	20	1	2	10	11	81			
	Op	<b>114</b>	23		1	7	12	71			
onbekend	Af	<b>678</b>	155		21	162	146	134	5	44	11
	Op	<b>528</b>	116		6	104	119	127	4	42	10
<b>Totaal</b>	<b>Af</b>	<b>9730</b>	<b>1914</b>	<b>10</b>	<b>426</b>	<b>1627</b>	<b>2871</b>	<b>1691</b>	<b>145</b>	<b>594</b>	<b>452</b>
	<b>Op</b>	<b>8315</b>	<b>1618</b>	<b>9</b>	<b>184</b>	<b>1184</b>	<b>2674</b>	<b>1524</b>	<b>131</b>	<b>544</b>	<b>447</b>



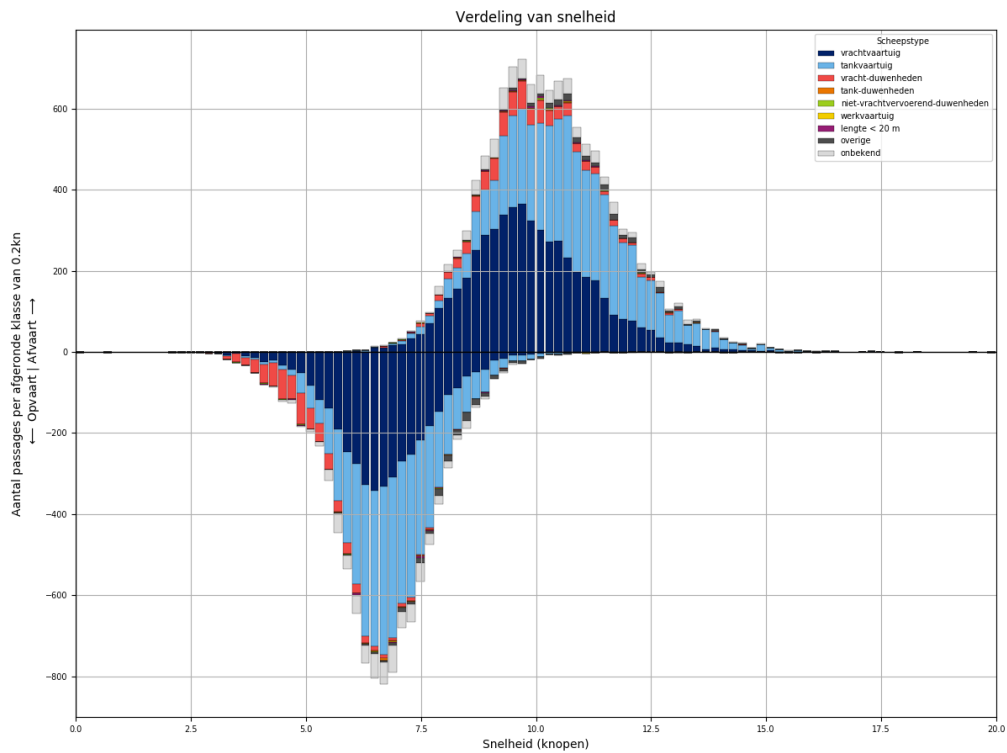
### 275 PASSAGES VAN L939 AFVOERRANGE 2



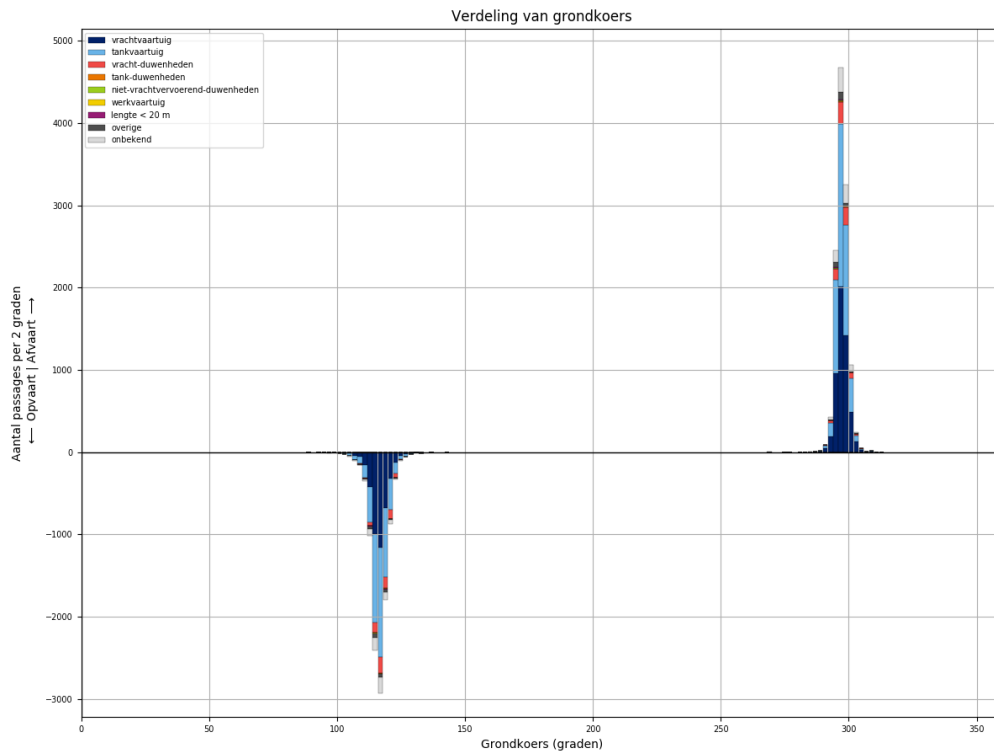
Figuur 275-1 - Verdeling van passage posities over L939



Figuur 275-2 - Lengteverdeling van schepen die L939 passeren



*Figuur 275-3 - Snelheidsverdeling van schepen bij passage van L939*

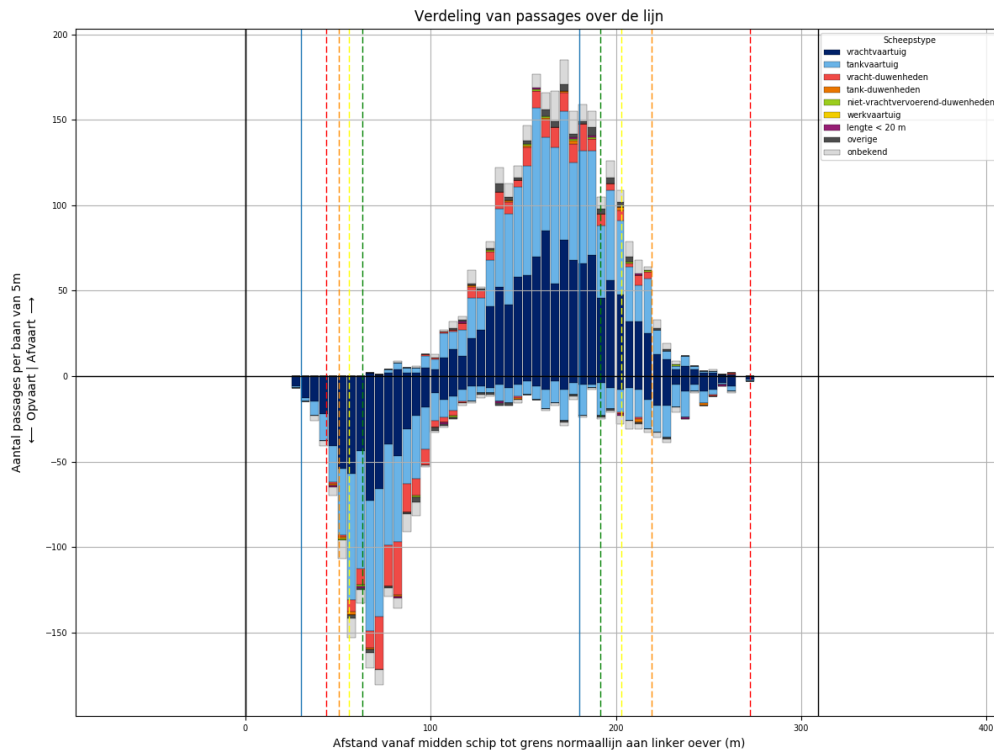


*Figuur 275-4 - Koersverdeling van alle schepen bij passage van L939. Passages waarvoor de koers meer dan 30 graden afwijkt van het gemiddelde (per richting), worden niet meegeteld in de tabellen.*

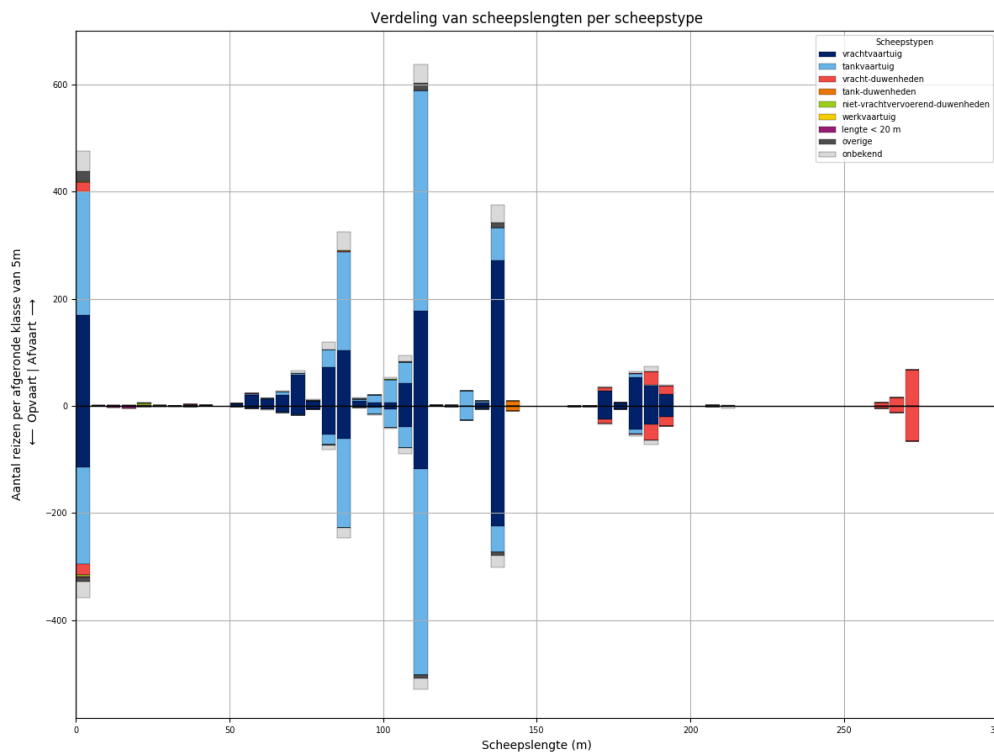
Tabel 275-1 - Aantallen passages per scheepstype, richting en grootteklasse voor L939

Scheepstype	Richting	Passages totaal	0m - 25m	25m - 50m	50m - 75m	75m - 100m	100m - 125m	125m - 150m	150m - 175m	175m - 200m	>200m
vrachtvaartuig	Af	<b>5327</b>	837	11	465	905	1042	1365	124	557	21
	Op	<b>4086</b>	677	2	228	592	813	1159	107	490	18
tankvaartuig	Af	<b>5149</b>	1164	2	85	1097	2268	482	5	38	8
	Op	<b>4600</b>	1014	1	40	900	2155	426	6	50	8
vracht-duwenheden	Af	<b>751</b>	94	9		4	8	5	45	118	468
	Op	<b>688</b>	93	7	2	5	5	2	38	102	434
tank-duwenheden	Af	<b>34</b>						30	2	2	
	Op	<b>26</b>						25	1		
niet-vrachtvervoerend-duwenheden	Af	<b>17</b>	8	1		4		1			3
	Op	<b>12</b>	4	1		2	1				4
werkvaartuig	Af	<b>8</b>	4	1	2		1				
	Op	<b>5</b>	4		1						
lengte < 20 m	Af	<b>30</b>	30								
	Op	<b>25</b>	25								
overige	Af	<b>218</b>	34	2	8	14	43	117			
	Op	<b>181</b>	35		6	11	22	107			
onbekend	Af	<b>793</b>	155	2	24	194	197	152	3	45	21
	Op	<b>665</b>	146		13	121	175	140	8	43	19
<b>Totaal</b>	<b>Af</b>	<b>12327</b>	<b>2326</b>	<b>28</b>	<b>584</b>	<b>2218</b>	<b>3559</b>	<b>2152</b>	<b>179</b>	<b>760</b>	<b>521</b>
	<b>Op</b>	<b>10288</b>	<b>1998</b>	<b>11</b>	<b>290</b>	<b>1631</b>	<b>3171</b>	<b>1859</b>	<b>160</b>	<b>685</b>	<b>483</b>

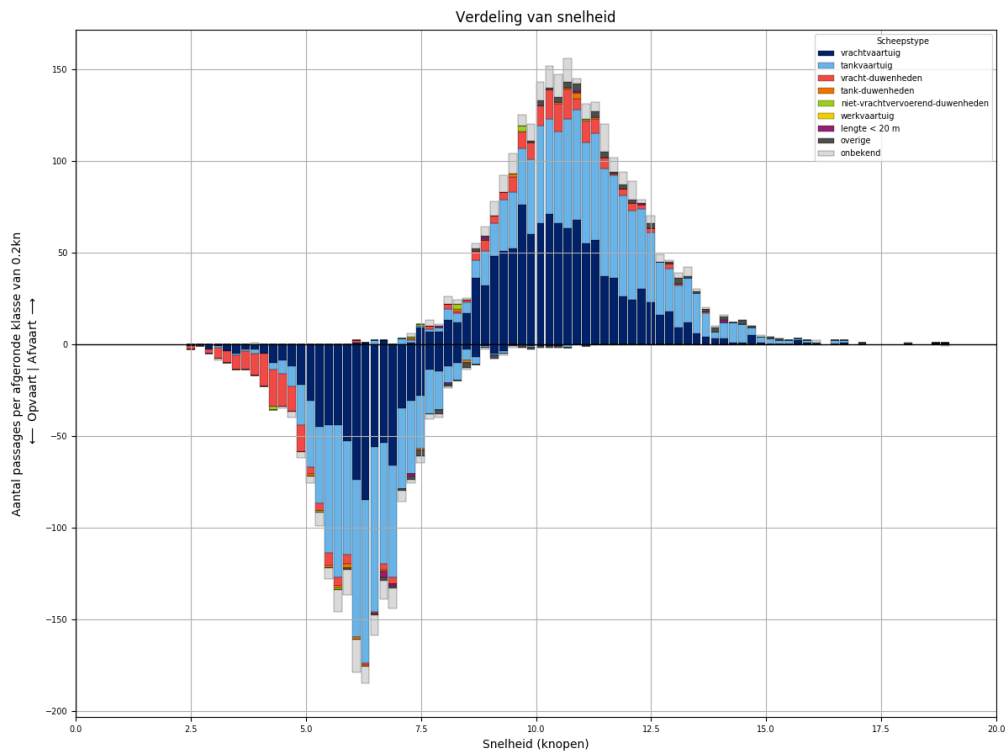
### 276 PASSAGES VAN L939 AFVOERRANGE 3



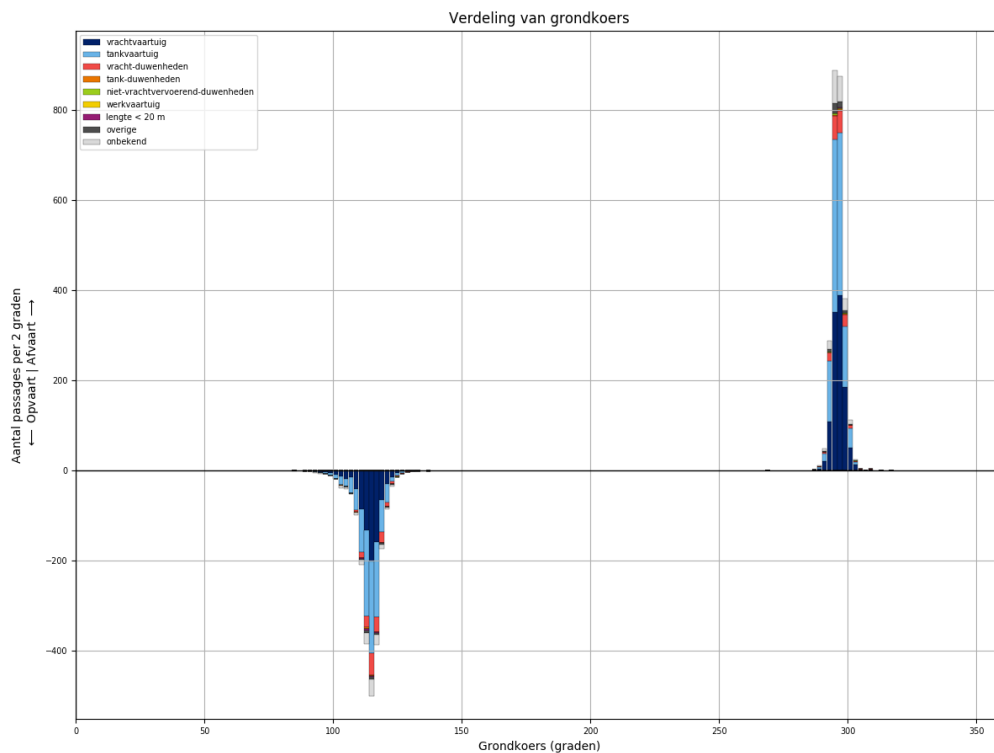
Figuur 276-1 - Verdeling van passage posities over L939



Figuur 276-2 - Lengteverdeling van schepen die L939 passeren



*Figuur 276-3 - Snelheidsverdeling van schepen bij passage van L939*

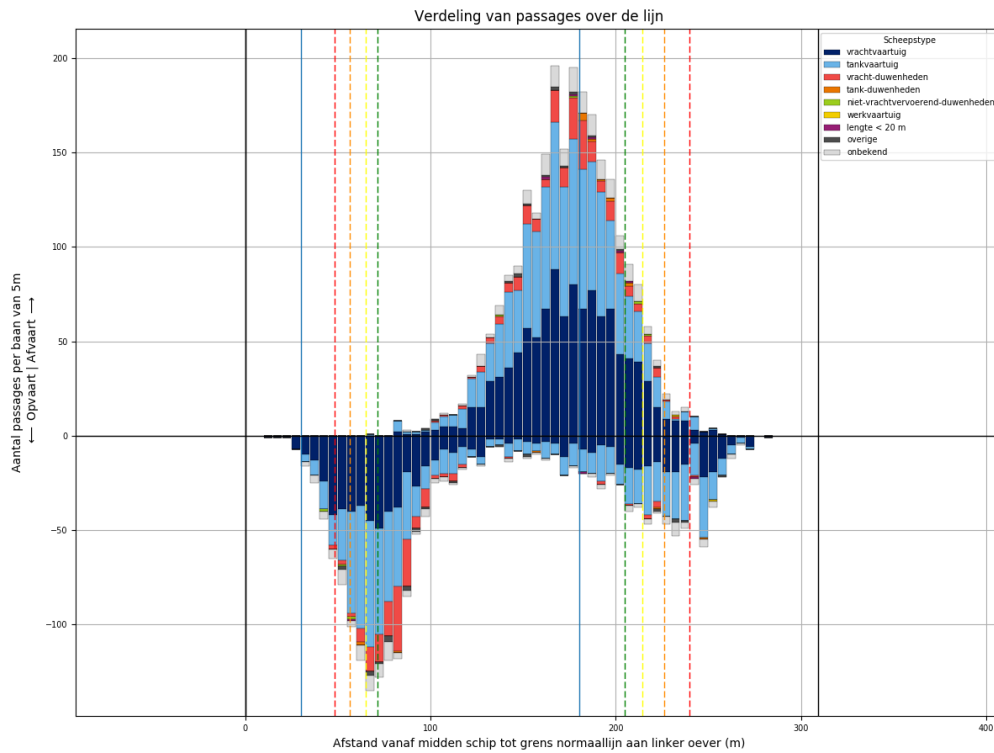


*Figuur 276-4 - Koersverdeling van alle schepen bij passage van L939. Passages waarvoor de koers meer dan 30 graden afwijkt van het gemiddelde (per richting), worden niet meegeteld in de tabellen.*

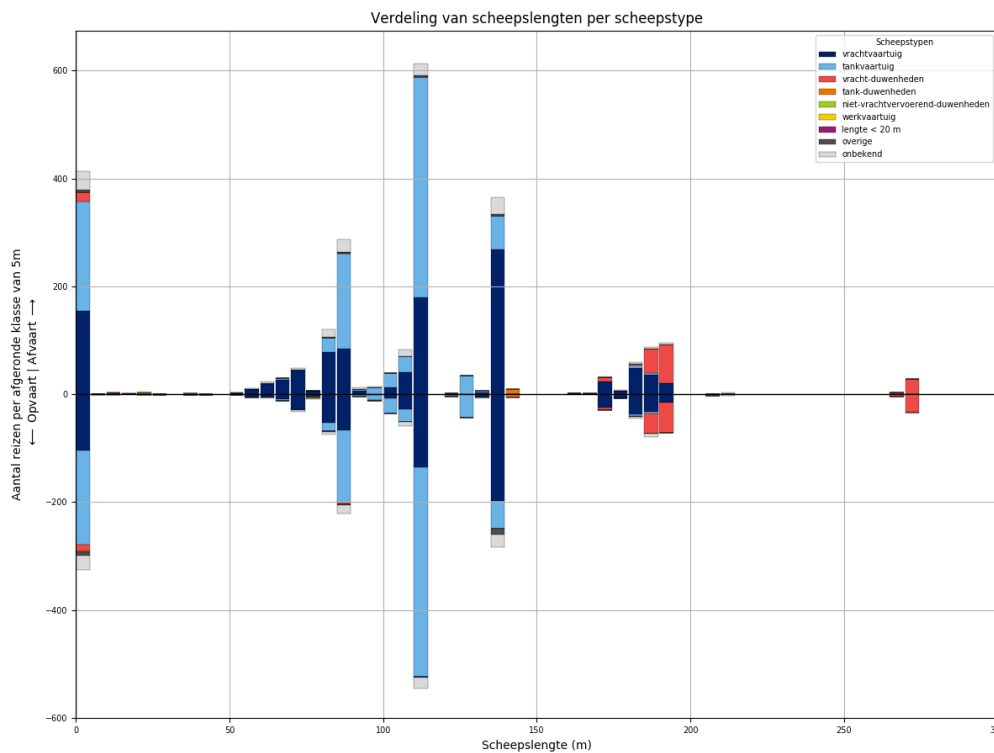
Tabel 276-1 - Aantallen passages per scheepstype, richting en grootteklasse voor L939

Scheepstype	Richting	Passages totaal	0m - 25m	25m - 50m	50m - 75m	75m - 100m	100m - 125m	125m - 150m	150m - 175m	175m - 200m	>200m
vrachtvaartuig	Af	<b>1138</b>	169	2	114	201	226	278	28	120	
	Op	<b>802</b>	115		39	124	165	229	26	104	
tankvaartuig	Af	<b>1085</b>	232		15	237	497	94		7	3
	Op	<b>930</b>	180		3	200	459	78		9	1
vracht-duwenheden	Af	<b>162</b>	18	2	1	1			7	45	88
	Op	<b>165</b>	21	1		1			10	49	83
tank-duwenheden	Af	<b>9</b>						9			
	Op	<b>10</b>						10			
niet-vrachtvervoerend-duwenheden	Af	<b>9</b>	6	1		1	1				
	Op	<b>4</b>	4								
werkvaartuig	Af	<b>0</b>									
	Op	<b>0</b>									
lengte < 20 m	Af	<b>5</b>	5								
	Op	<b>8</b>	8								
overige	Af	<b>48</b>	19	1		2	16	10			
	Op	<b>24</b>	9	3		1	6	5			
onbekend	Af	<b>193</b>	38		7	50	50	33	1	12	2
	Op	<b>133</b>	30		2	29	32	23	1	11	5
<b>Totaal</b>	<b>Af</b>	<b>2649</b>	<b>487</b>	<b>6</b>	<b>137</b>	<b>492</b>	<b>790</b>	<b>424</b>	<b>36</b>	<b>184</b>	<b>93</b>
	<b>Op</b>	<b>2076</b>	<b>367</b>	<b>4</b>	<b>44</b>	<b>355</b>	<b>662</b>	<b>345</b>	<b>37</b>	<b>173</b>	<b>89</b>

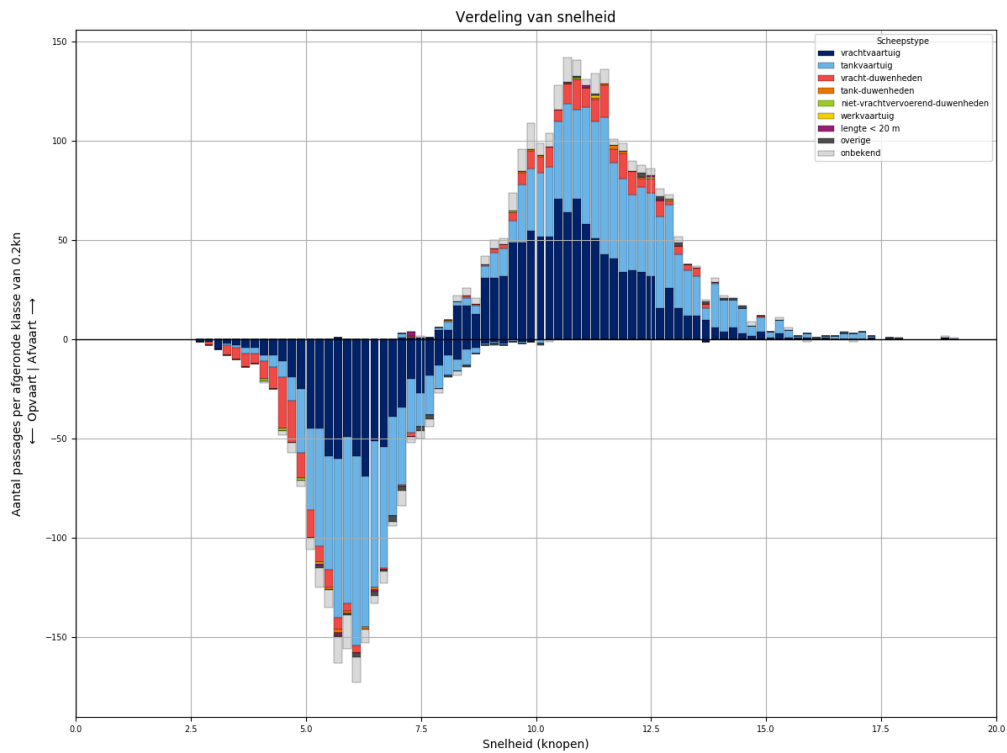
### 277 PASSAGES VAN L939 AFVOERRANGE 4



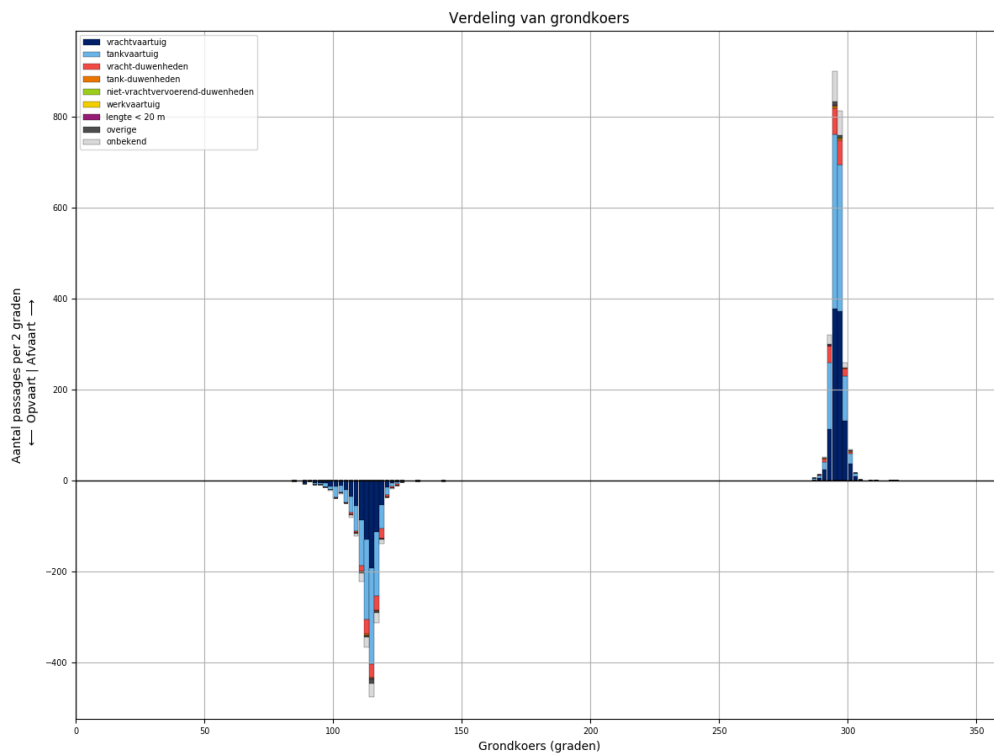
Figuur 277-1 - Verdeling van passage posities over L939



Figuur 277-2 - Lengteverdeling van schepen die L939 passeren



Figuur 277-3 - Snelheidsverdeling van schepen bij passage van L939



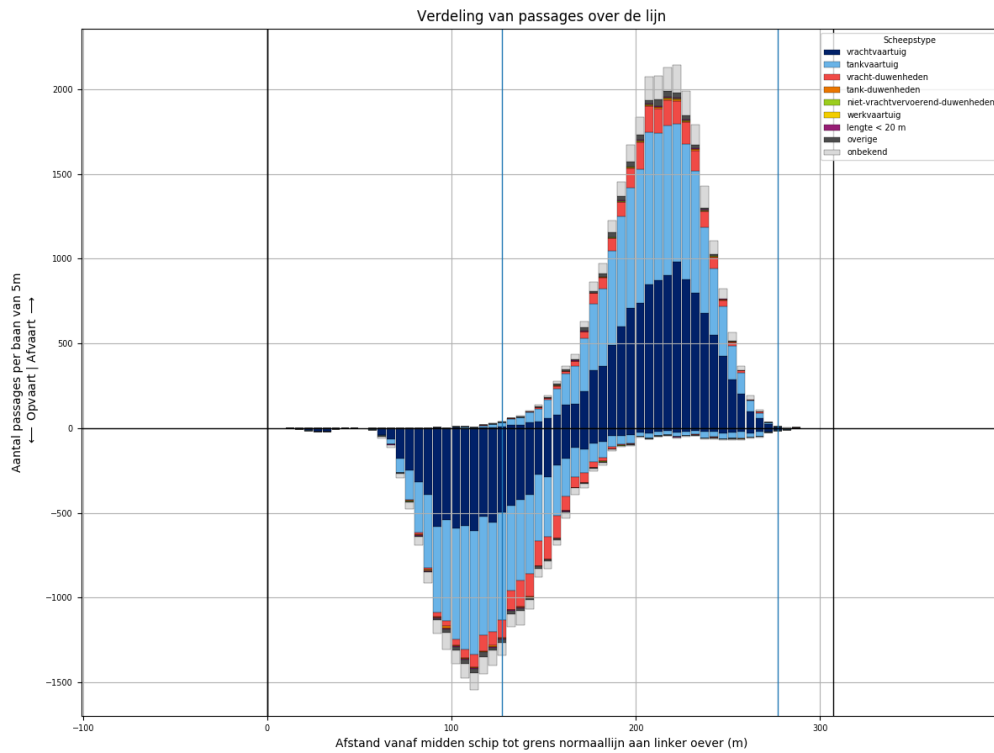
Figuur 277-4 - Koersverdeling van alle schepen bij passage van L939. Passages waarvoor de koers meer dan 30 graden afwijkt van het gemiddelde (per richting), worden niet meegeteld in de tabellen.



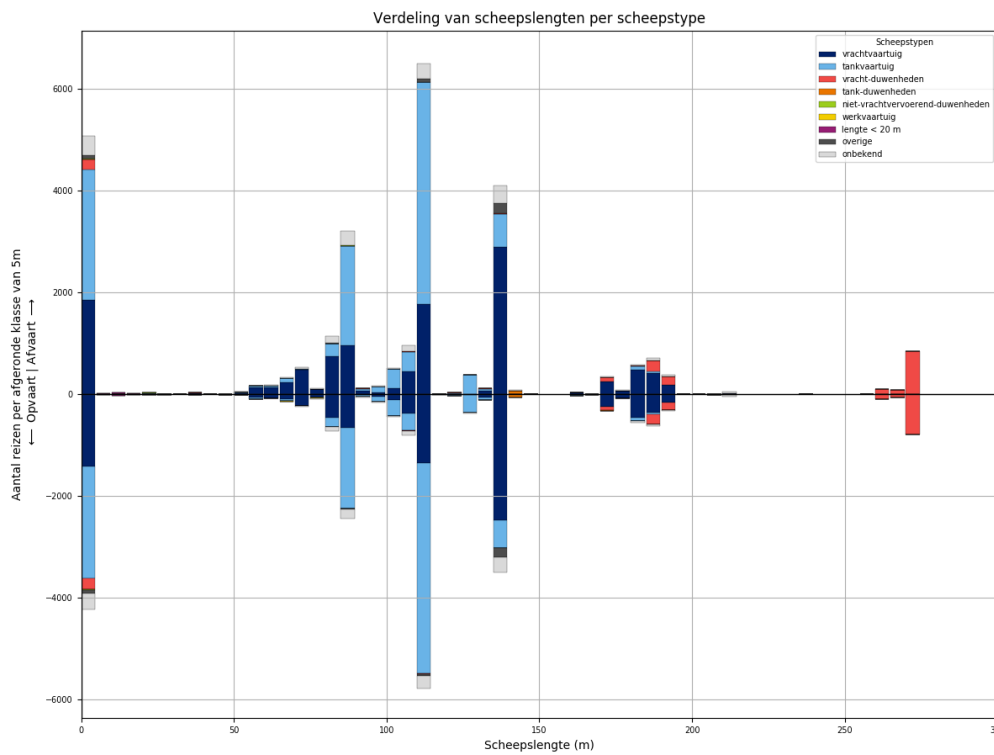
Tabel 277-1 - Aantallen passages per scheepstype, richting en grootteklasse voor L939

Scheepstype	Richting	Passages totaal	0m - 25m	25m - 50m	50m - 75m	75m - 100m	100m - 125m	125m - 150m	150m - 175m	175m - 200m	>200m
vrachtvaartuig	Af	<b>1075</b>	155	1	100	177	232	273	25	112	
	Op	<b>771</b>	104	1	48	127	170	204	24	93	
tankvaartuig	Af	<b>1007</b>	203	1	8	219	468	98		9	1
	Op	<b>895</b>	175	2	8	163	443	95		6	3
vracht-duwenheden	Af	<b>181</b>	17			2			11	119	32
	Op	<b>154</b>	12			4	1		5	94	38
tank-duwenheden	Af	<b>10</b>						10			
	Op	<b>6</b>						6			
niet-vrachtvervoerend-duwenheden	Af	<b>4</b>	3	1							
	Op	<b>3</b>	3								
werkvaartuig	Af	<b>1</b>		1							
	Op	<b>1</b>				1					
lengte < 20 m	Af	<b>5</b>	5								
	Op	<b>3</b>	3								
overige	Af	<b>14</b>	4		2	2	3	3			
	Op	<b>21</b>	6		1	3	1	10			
onbekend	Af	<b>159</b>	35		5	40	34	32		9	4
	Op	<b>124</b>	26		3	25	29	26		11	4
<b>Totaal</b>	<b>Af</b>	<b>2456</b>	<b>422</b>	<b>4</b>	<b>115</b>	<b>440</b>	<b>737</b>	<b>416</b>	<b>36</b>	<b>249</b>	<b>37</b>
	<b>Op</b>	<b>1978</b>	<b>329</b>	<b>3</b>	<b>60</b>	<b>323</b>	<b>644</b>	<b>341</b>	<b>29</b>	<b>204</b>	<b>45</b>

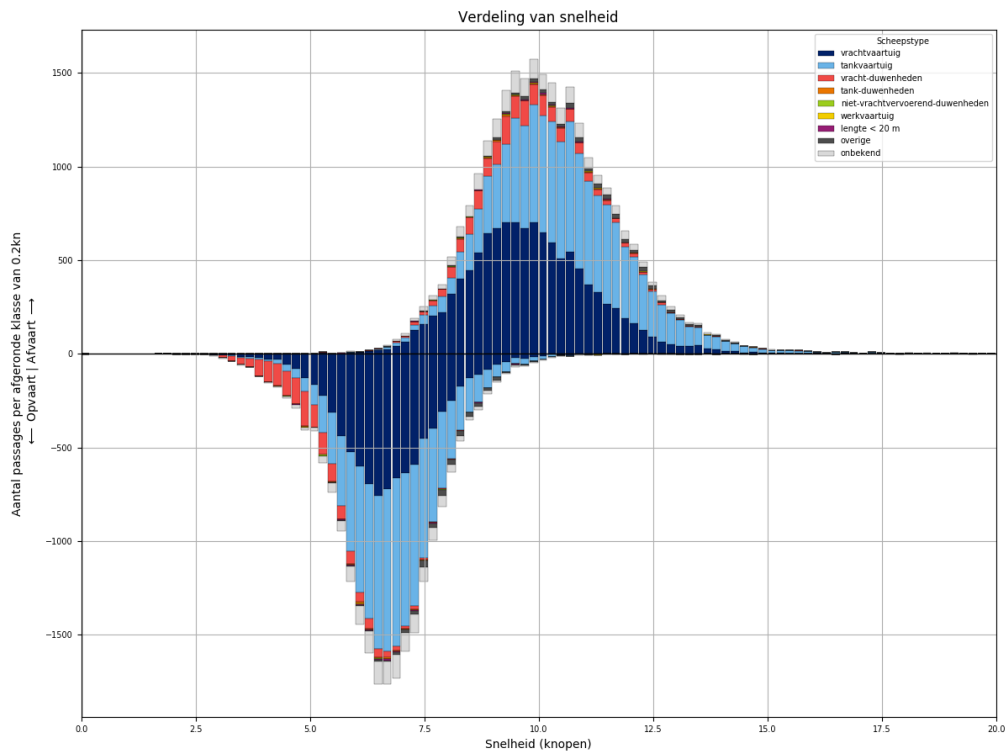
### 278 PASSAGES VAN L940 ALLE AFVOERRANGES



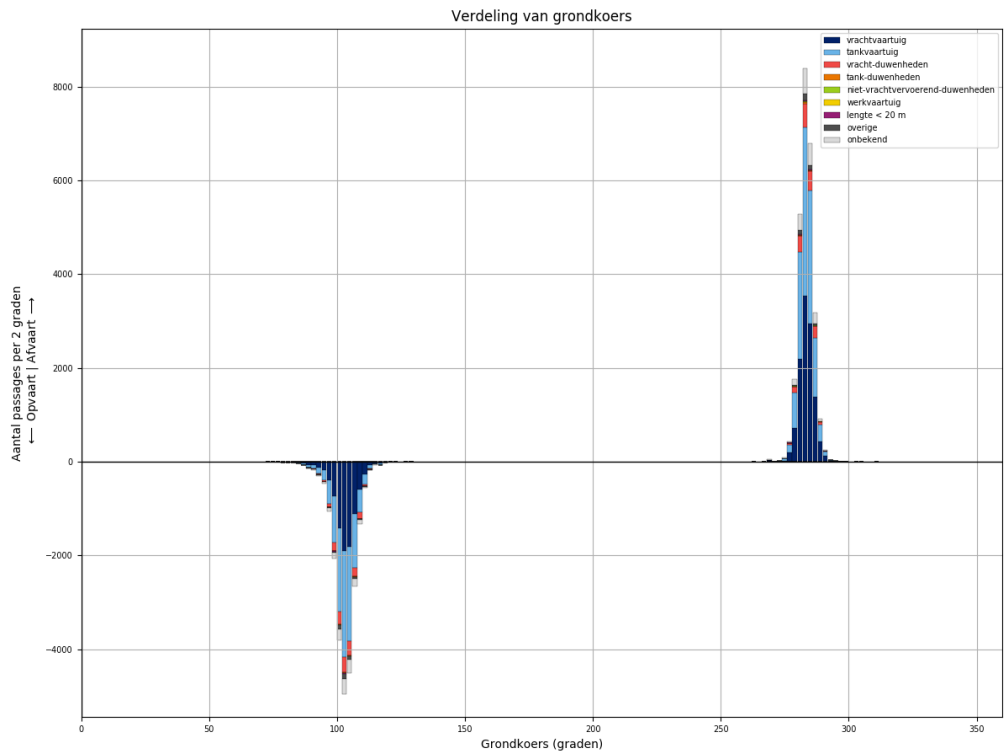
Figuur 278-1 - Verdeling van passage posities over L940



Figuur 278-2 - Lengteverdeling van schepen die L940 passeren



*Figuur 278-3 - Snelheidsverdeling van schepen bij passage van L940*

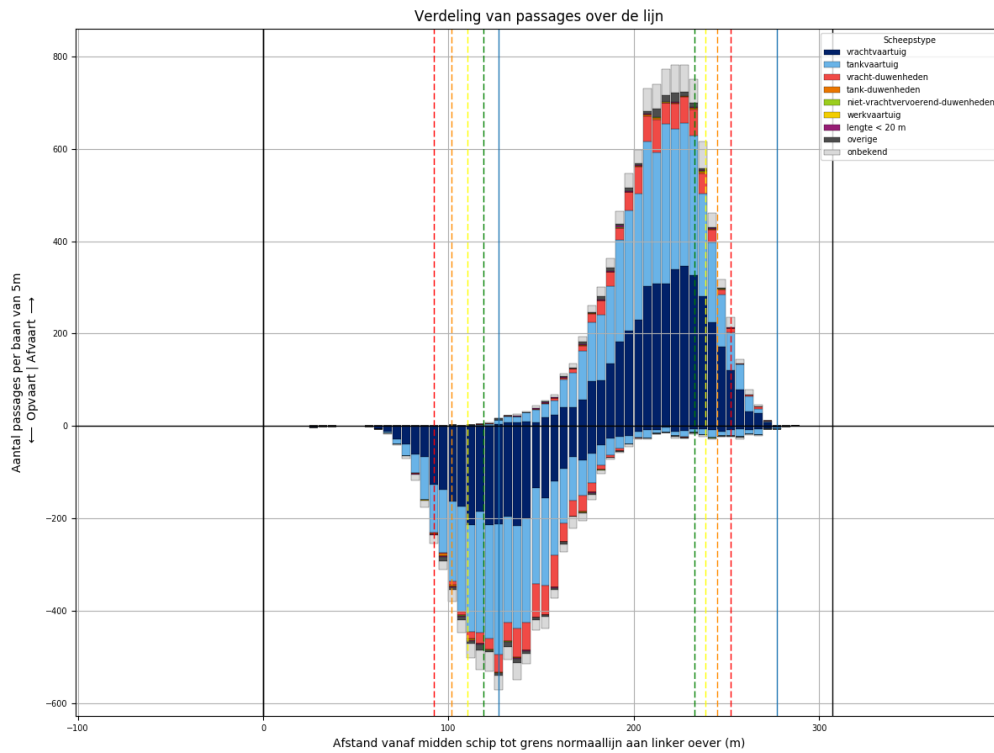


*Figuur 278-4 - Koersverdeling van alle schepen bij passage van L940. Passages waarvoor de koers meer dan 30 graden afwijkt van het gemiddelde (per richting), worden niet meegeteld in de tabellen.*

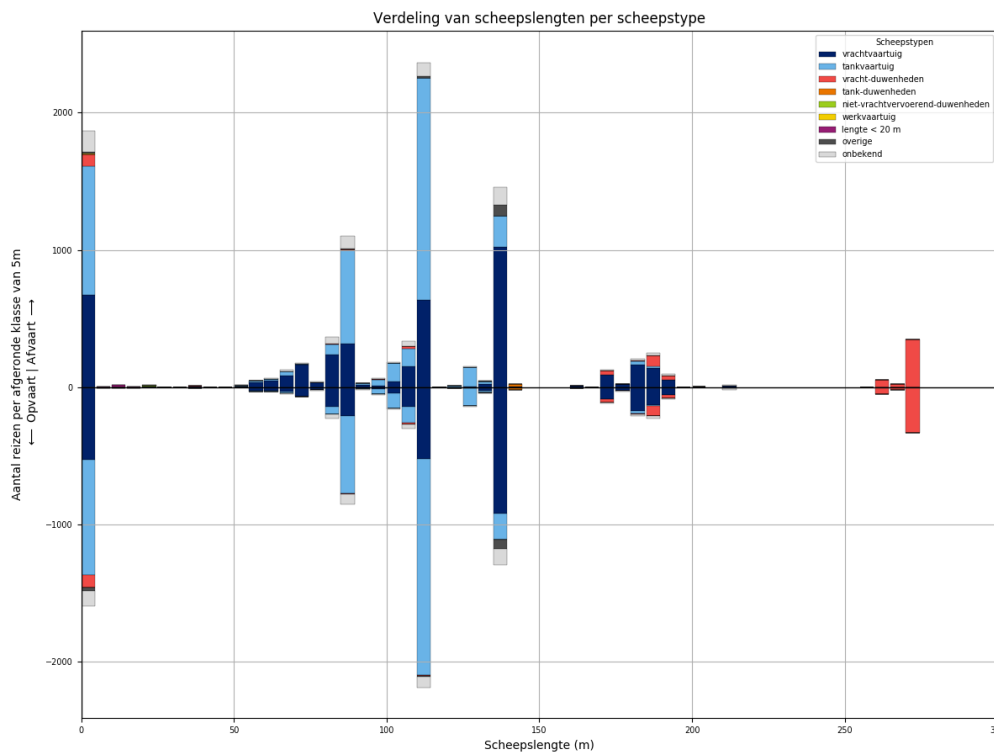
Tabel 278-1 - Aantallen passages per scheepstype, richting en grootteklasse voor L940

Scheepstype	Richting	Passages totaal	0m - 25m	25m - 50m	50m - 75m	75m - 100m	100m - 125m	125m - 150m	150m - 175m	175m - 200m	>200m
vrachtvaartuig	Af	<b>11649</b>	1861	18	1023	1920	2340	2977	289	1184	37
	Op	<b>8887</b>	1415	7	469	1243	1842	2559	261	1067	24
tankvaartuig	Af	<b>11420</b>	2565	2	167	2354	5161	1065	4	89	13
	Op	<b>10044</b>	2209	3	80	1905	4808	926	6	92	15
vracht-duwenheden	Af	<b>1774</b>	214	16	2	15	21	8	89	386	1023
	Op	<b>1644</b>	218	12	2	11	18	4	82	345	952
tank-duwenheden	Af	<b>79</b>						71	3	5	
	Op	<b>62</b>					1	59	1	1	
niet-vrachtvervoerend-duwenheden	Af	<b>38</b>	22	6		4	1	1			4
	Op	<b>26</b>	11	5		4	1			1	4
werkvaartuig	Af	<b>12</b>	6	2	2		2				
	Op	<b>6</b>	3		1	1	1				
lengte < 20 m	Af	<b>73</b>	73								
	Op	<b>58</b>	58								
overige	Af	<b>403</b>	76	4	13	26	71	213			
	Op	<b>349</b>	80	3	9	21	42	194			
onbekend	Af	<b>1823</b>	382	1	56	454	418	357	10	109	36
	Op	<b>1433</b>	307		24	286	358	304	15	102	37
<b>Totaal</b>	<b>Af</b>	<b>27271</b>	<b>5199</b>	<b>49</b>	<b>1263</b>	<b>4773</b>	<b>8014</b>	<b>4692</b>	<b>395</b>	<b>1773</b>	<b>1113</b>
	<b>Op</b>	<b>22509</b>	<b>4301</b>	<b>30</b>	<b>585</b>	<b>3471</b>	<b>7071</b>	<b>4046</b>	<b>365</b>	<b>1608</b>	<b>1032</b>

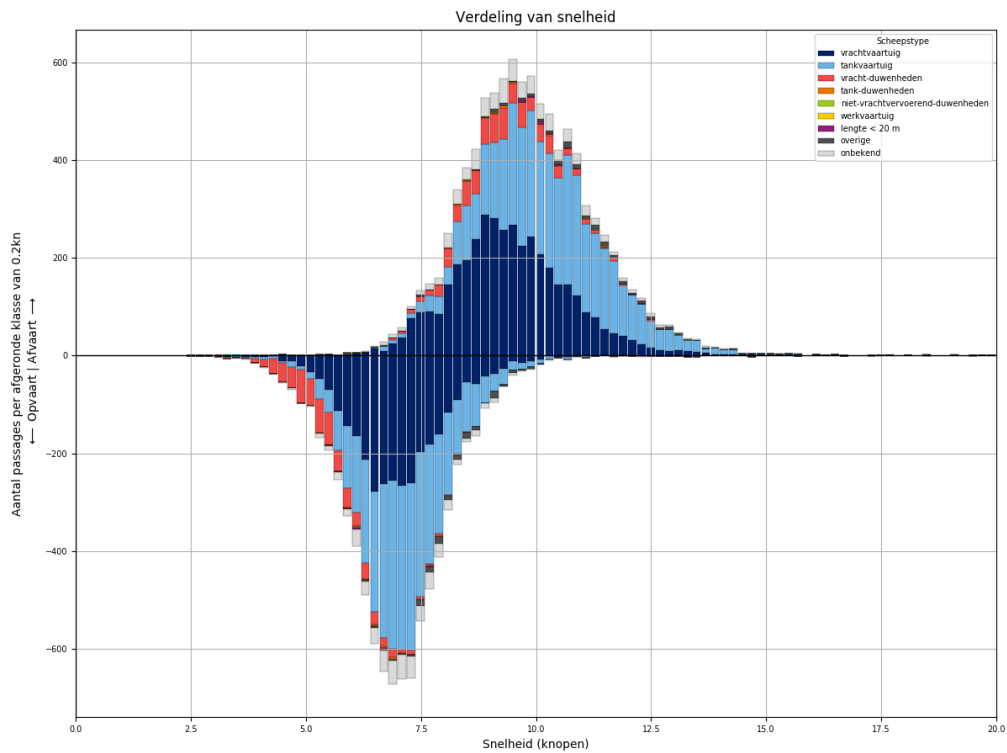
### 279 PASSAGES VAN L940 AFVOERRANGE 1



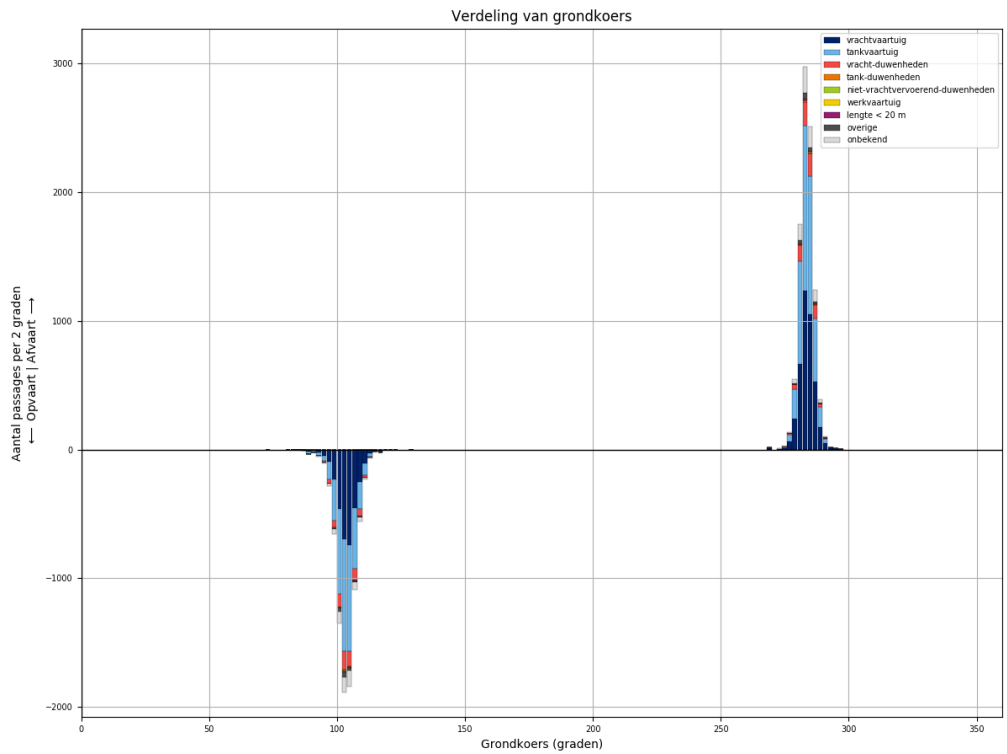
Figuur 279-1 - Verdeling van passage posities over L940



Figuur 279-2 - Lengteverdeling van schepen die L940 passeren



*Figuur 279-3 - Snelheidsverdeling van schepen bij passage van L940*

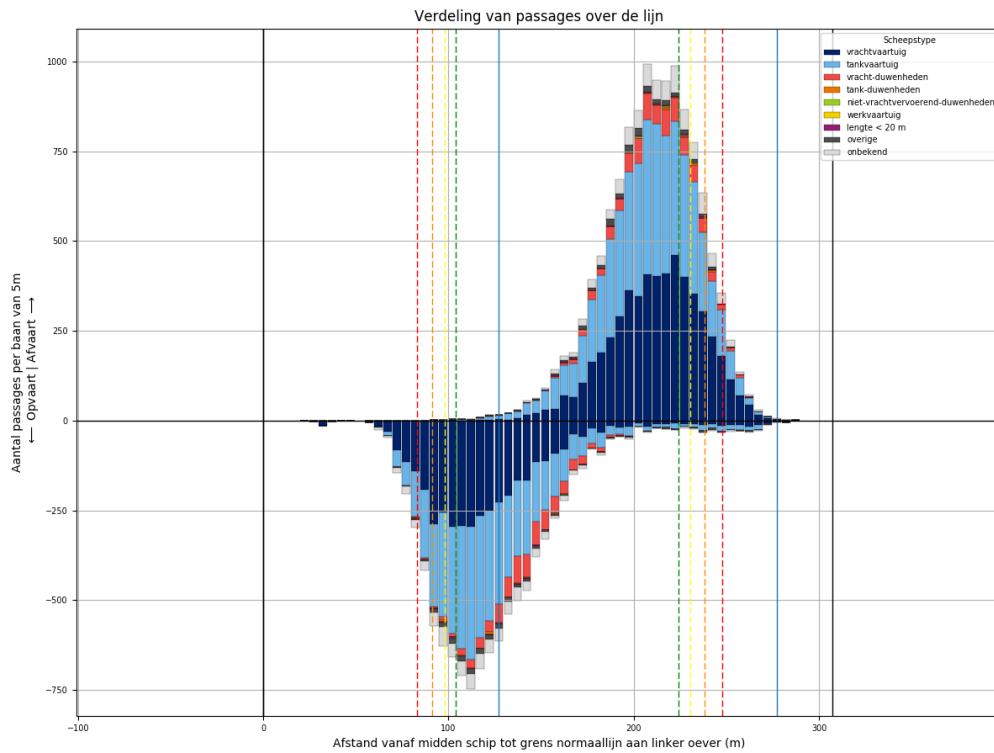


*Figuur 279-4 - Koersverdeling van alle schepen bij passage van L940. Passages waarvoor de koers meer dan 30 graden afwijkt van het gemiddelde (per richting), worden niet meegeteld in de tabellen.*

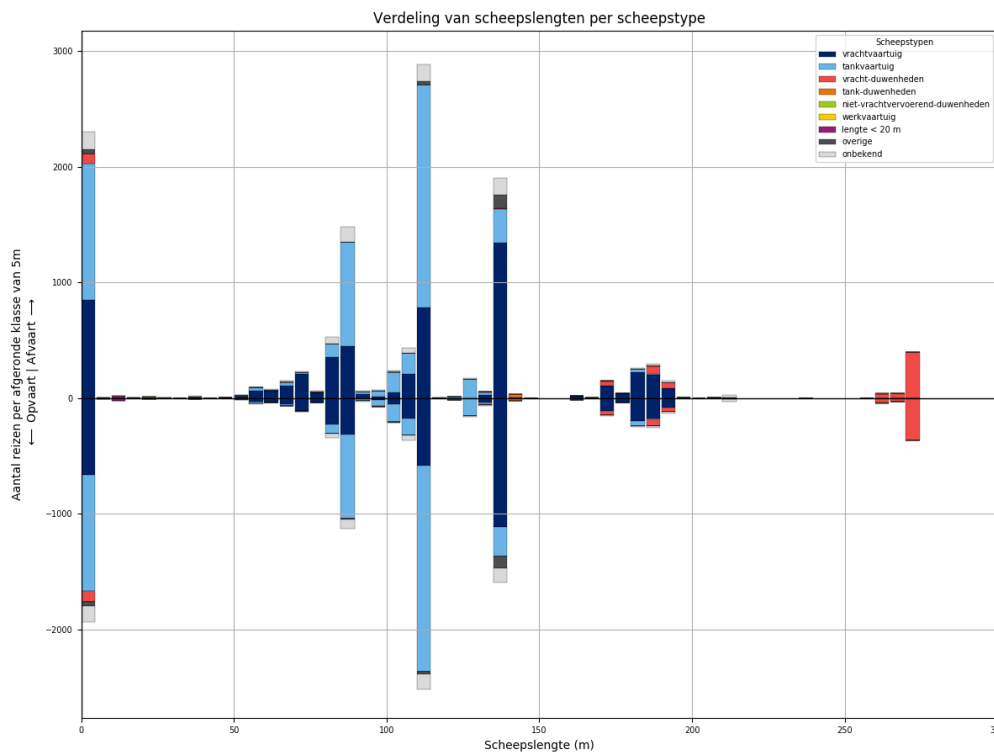
Tabel 279-1 - Aantallen passages per scheepstype, richting en grootteklasse voor L940

Scheepstype	Richting	Passages totaal	0m - 25m	25m - 50m	50m - 75m	75m - 100m	100m - 125m	125m - 150m	150m - 175m	175m - 200m	>200m
vrachtvaartuig	Af	<b>4038</b>	673	5	350	620	831	1052	105	388	14
	Op	<b>3206</b>	526	3	150	393	703	949	95	378	9
tankvaartuig	Af	<b>4135</b>	942		59	813	1892	392		36	1
	Op	<b>3721</b>	842		28	665	1817	336	1	30	2
vracht- duwenheden	Af	<b>689</b>	90	5	1	9	15	1	31	112	425
	Op	<b>645</b>	93	5		3	13		29	102	400
tank-duwenheden	Af	<b>26</b>						22	1	3	
	Op	<b>22</b>						21		1	
niet- vrachtvervoerend- duwenheden	Af	<b>10</b>	6	3							1
	Op	<b>6</b>		3		2				1	
werkvaartuig	Af	<b>3</b>	2				1				
	Op	<b>3</b>	2				1				
lengte < 20 m	Af	<b>28</b>	28								
	Op	<b>19</b>	19								
overige	Af	<b>127</b>	19	1	2	10	13	82			
	Op	<b>115</b>	24		1	7	13	70			
onbekend	Af	<b>667</b>	153		21	159	141	136	5	42	10
	Op	<b>519</b>	111		6	110	117	121	4	41	9
<b>Totaal</b>	<b>Af</b>	<b>9723</b>	<b>1913</b>	<b>14</b>	<b>433</b>	<b>1611</b>	<b>2893</b>	<b>1685</b>	<b>142</b>	<b>581</b>	<b>451</b>
	<b>Op</b>	<b>8256</b>	<b>1617</b>	<b>11</b>	<b>185</b>	<b>1180</b>	<b>2664</b>	<b>1497</b>	<b>129</b>	<b>553</b>	<b>420</b>

### 280 PASSAGES VAN L940 AFVOERRANGE 2

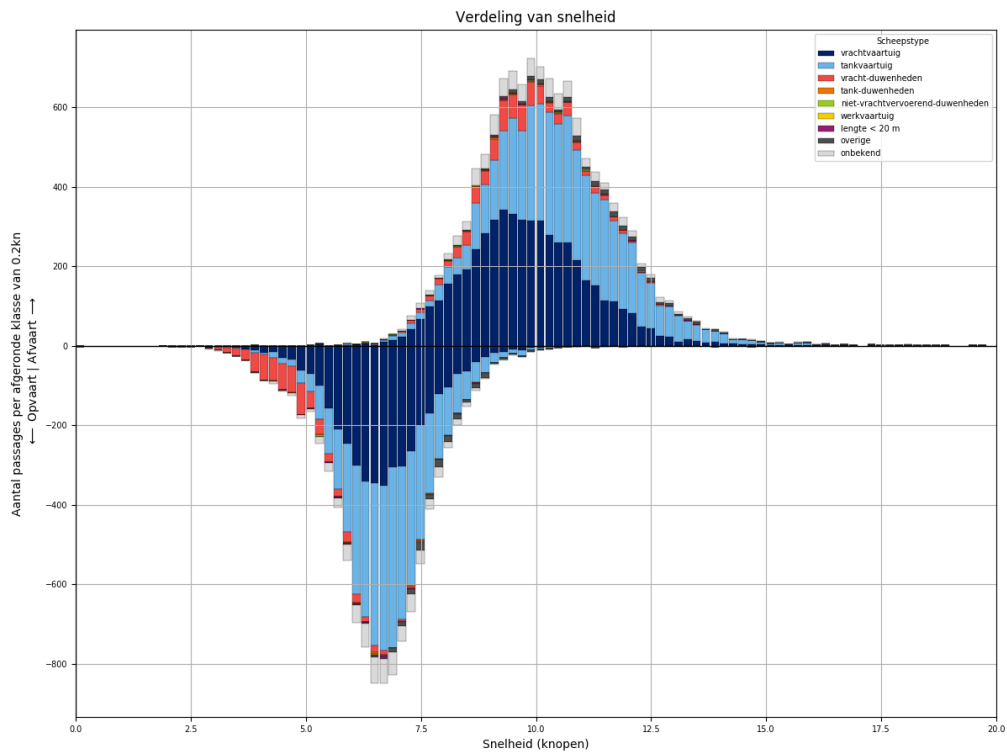


Figuur 280-1 - Verdeling van passage posities over L940

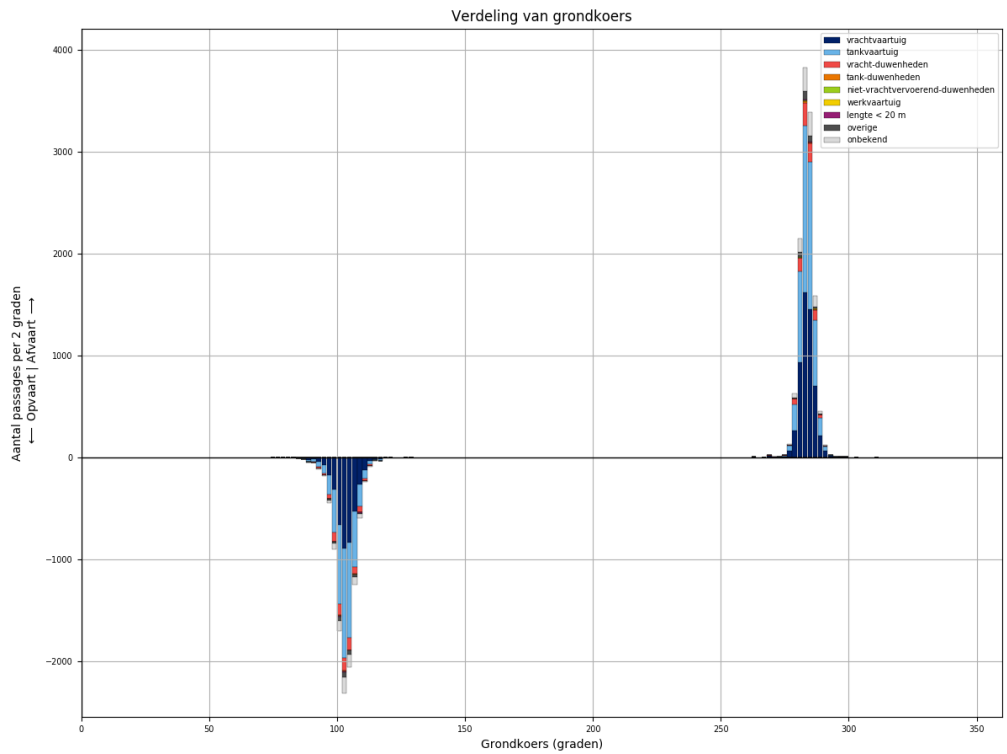


Figuur 280-2 - Lengteverdeling van schepen die L940 passeren





*Figuur 280-3 - Snelheidsverdeling van schepen bij passage van L940*

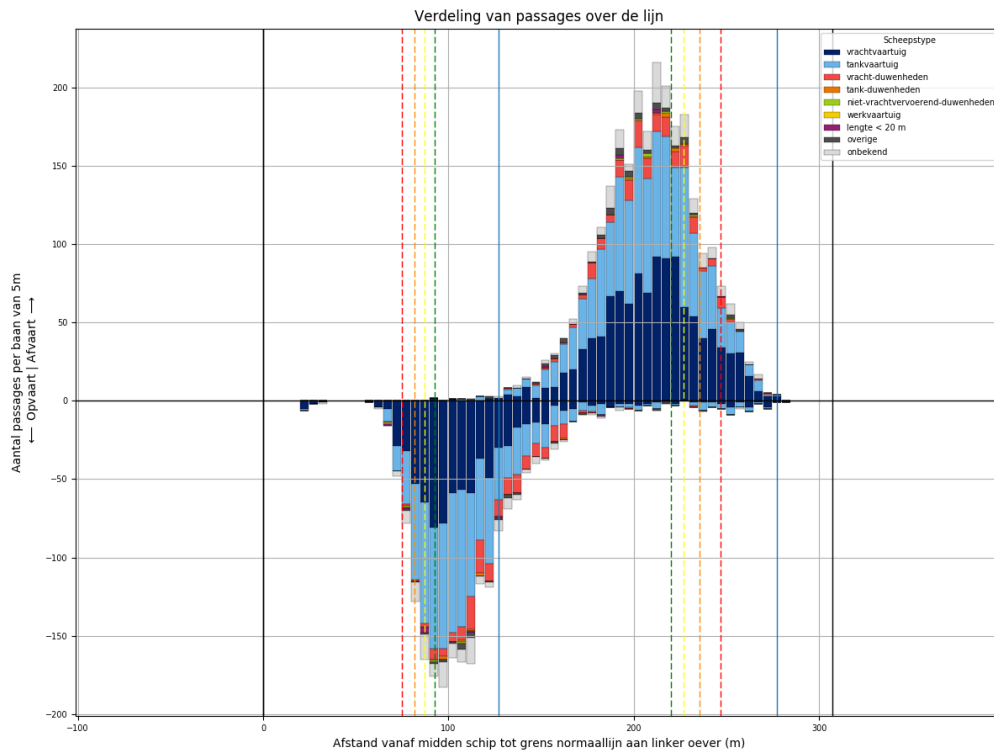


*Figuur 280-4 - Koersverdeling van alle schepen bij passage van L940. Passages waarvoor de koers meer dan 30 graden afwijkt van het gemiddelde (per richting), worden niet meegeteld in de tabellen.*

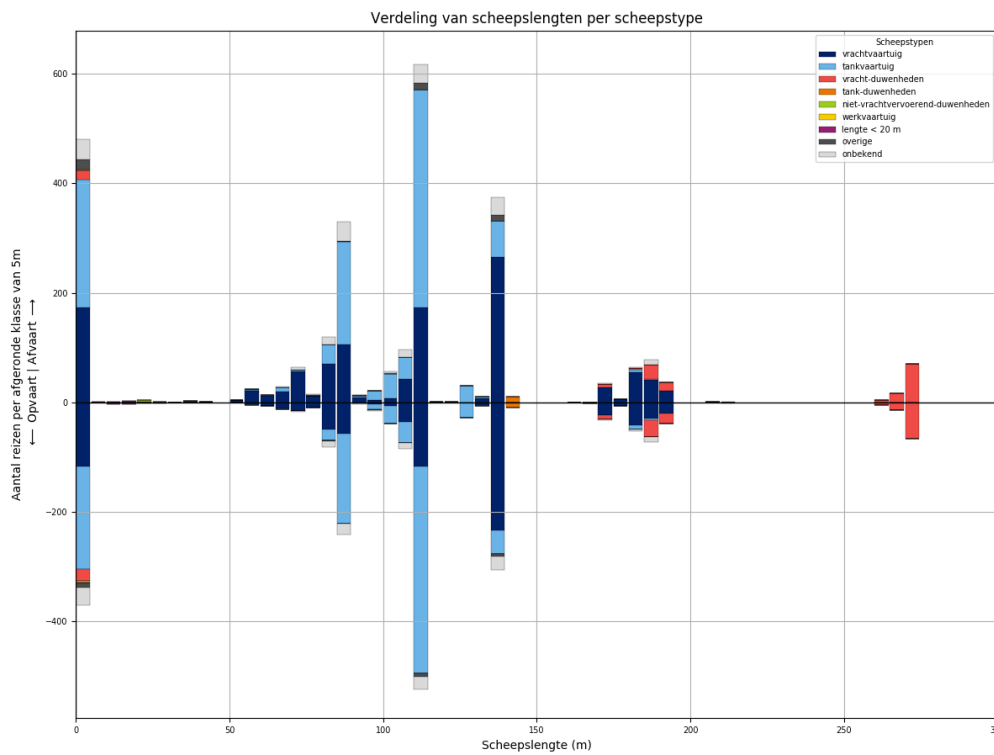
Tabel 280-1 - Aantallen passages per scheepstype, richting en grootteklasse voor L940

Scheepstype	Richting	Passages totaal	0m - 25m	25m - 50m	50m - 75m	75m - 100m	100m - 125m	125m - 150m	150m - 175m	175m - 200m	>200m
vrachtvaartuig	Af	<b>5353</b>	848	10	459	910	1044	1373	128	559	22
	Op	<b>4075</b>	663	3	227	602	802	1148	119	496	15
tankvaartuig	Af	<b>5168</b>	1181	2	83	1078	2294	480	4	38	8
	Op	<b>4503</b>	1005	1	39	874	2098	424	5	47	10
vracht- duwenheden	Af	<b>744</b>	91	9		5	6	7	41	114	471
	Op	<b>684</b>	94	6	2	3	4	4	38	102	431
tank-duwenheden	Af	<b>33</b>						29	2	2	
	Op	<b>23</b>					1	21	1		
niet- vrachtvervoerend- duwenheden	Af	<b>15</b>	7	1		3		1			3
	Op	<b>12</b>	4	1		2	1				4
werkvaartuig	Af	<b>7</b>	3	1	2		1				
	Op	<b>2</b>	1		1						
lengte < 20 m	Af	<b>34</b>	34								
	Op	<b>28</b>	28								
overige	Af	<b>214</b>	35	2	8	12	40	117			
	Op	<b>188</b>	40		7	10	22	109			
onbekend	Af	<b>794</b>	156	1	22	198	195	155	4	45	18
	Op	<b>644</b>	136		13	119	176	132	9	39	20
<b>Totaal</b>	<b>Af</b>	<b>12362</b>	<b>2355</b>	<b>26</b>	<b>574</b>	<b>2206</b>	<b>3580</b>	<b>2162</b>	<b>179</b>	<b>758</b>	<b>522</b>
	<b>Op</b>	<b>10159</b>	<b>1971</b>	<b>11</b>	<b>289</b>	<b>1610</b>	<b>3104</b>	<b>1838</b>	<b>172</b>	<b>684</b>	<b>480</b>

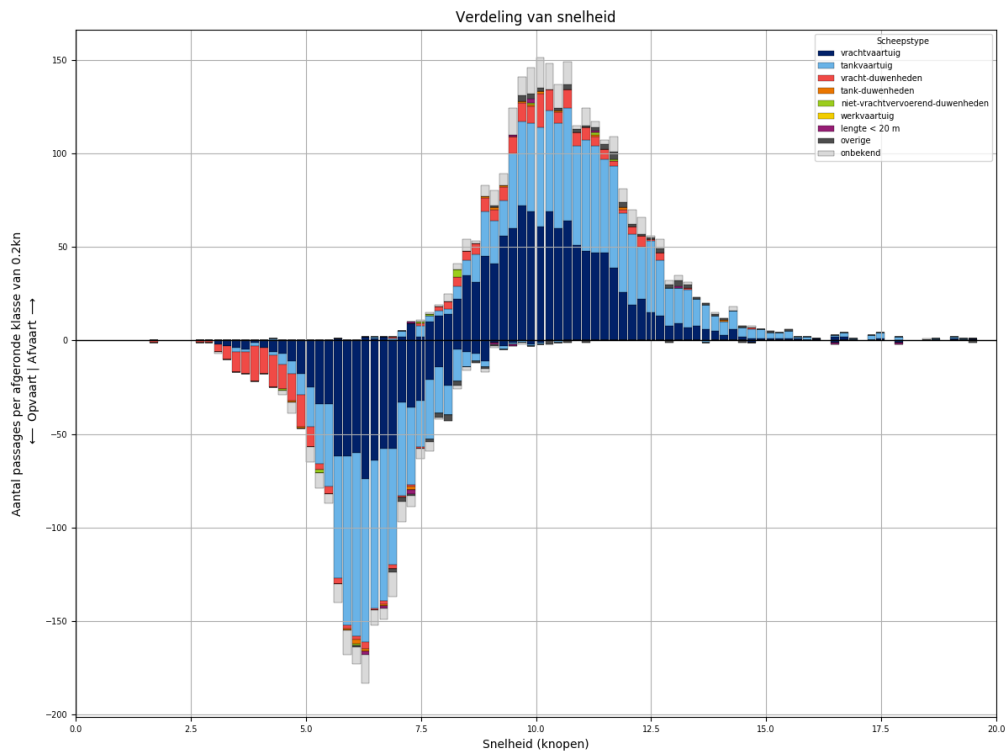
### 281 PASSAGES VAN L940 AFVOERRANGE 3



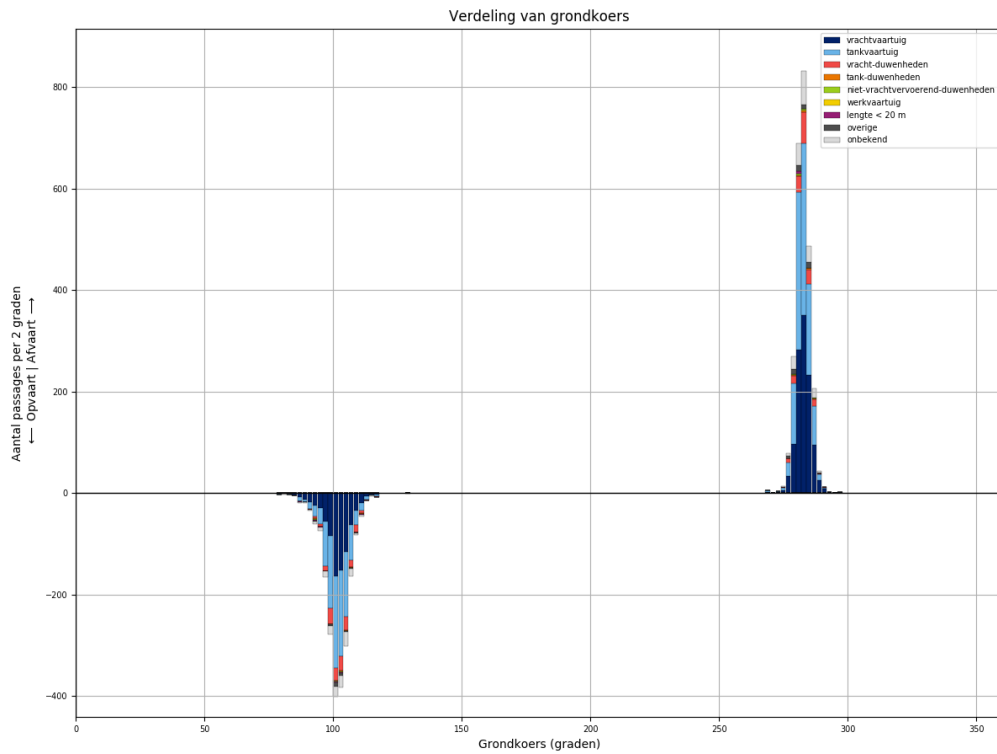
Figuur 281-1 - Verdeling van passage posities over L940



Figuur 281-2 - Lengteverdeling van schepen die L940 passeren



Figuur 281-3 - Snelheidsverdeling van schepen bij passage van L940

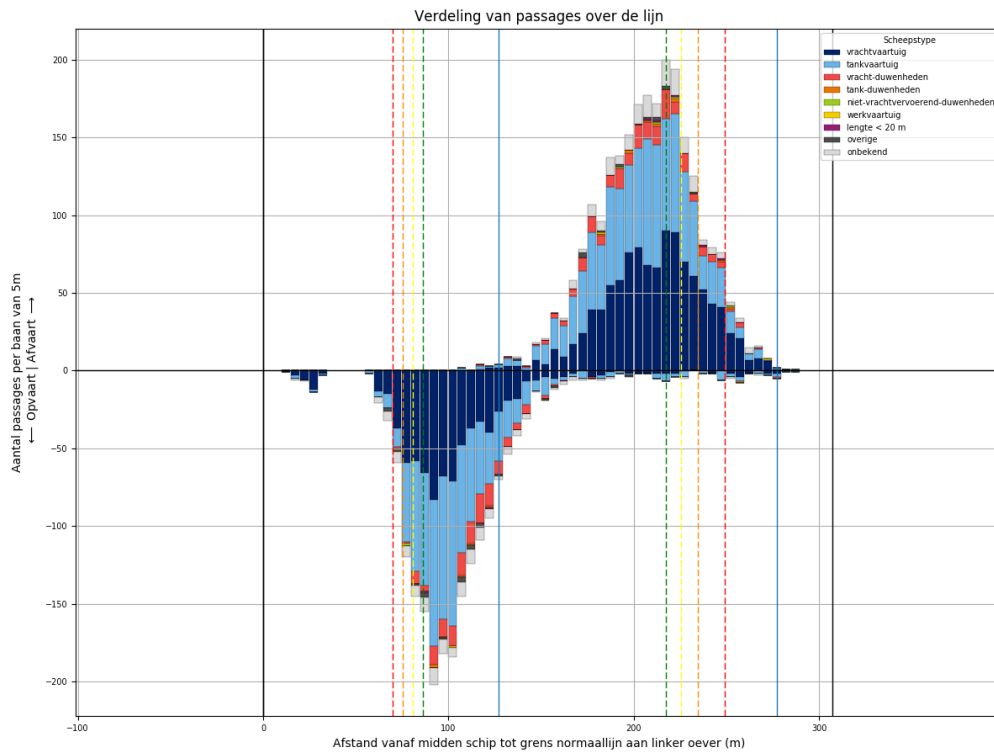


Figuur 281-4 - Koersverdeling van alle schepen bij passage van L940. Passages waarvoor de koers meer dan 30 graden afwijkt van het gemiddelde (per richting), worden niet meegeteld in de tabellen.

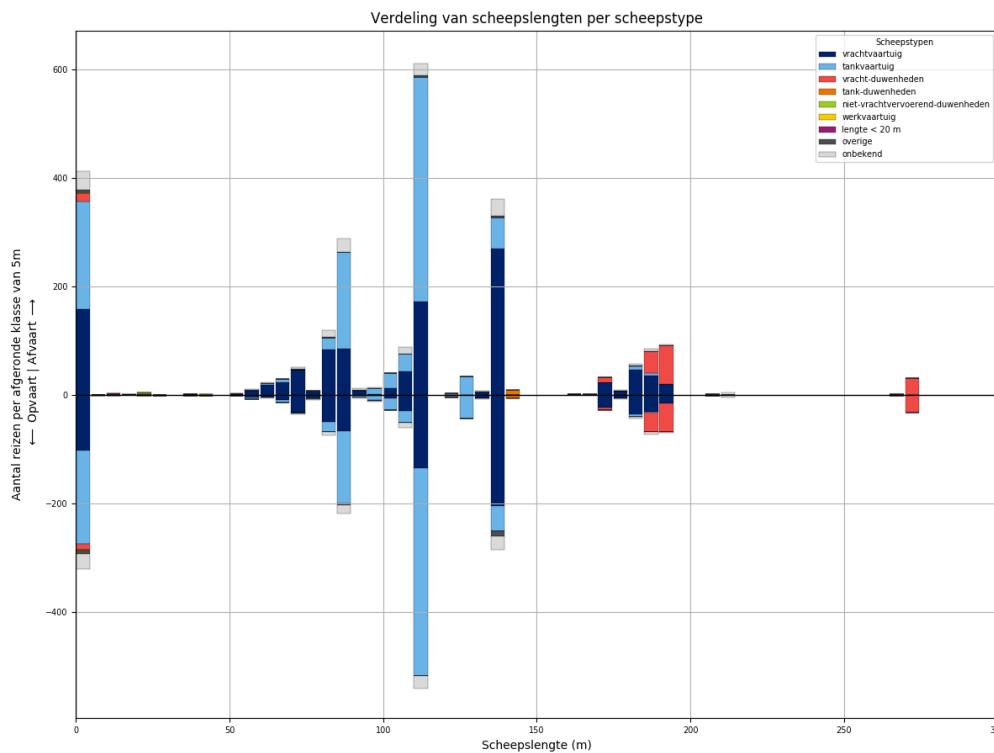
Tabel 281-1 - Aantallen passages per scheepstype, richting en grootteklasse voor L940

Scheepstype	Richting	Passages totaal	0m - 25m	25m - 50m	50m - 75m	75m - 100m	100m - 125m	125m - 150m	150m - 175m	175m - 200m	>200m
vrachtvaartuig	Af	<b>1139</b>	173	2	114	202	224	272	28	124	
	Op	<b>794</b>	117		37	120	160	238	24	98	
tankvaartuig	Af	<b>1080</b>	234		13	241	484	99		6	3
	Op	<b>919</b>	188		3	196	448	74		9	1
vracht-duwenheden	Af	<b>163</b>	17	2	1	1			6	44	92
	Op	<b>168</b>	21	1		1			10	50	85
tank-duwenheden	Af	<b>10</b>						10			
	Op	<b>9</b>						9			
niet-vrachtvervoerend-duwenheden	Af	<b>9</b>	6	1		1	1				
	Op	<b>4</b>	4								
werkvaartuig	Af	<b>0</b>									
	Op	<b>0</b>									
lengte < 20 m	Af	<b>6</b>	6								
	Op	<b>9</b>	9								
overige	Af	<b>47</b>	18	1		2	15	11			
	Op	<b>24</b>	9	3		1	6	5			
onbekend	Af	<b>195</b>	38		7	53	49	33	1	12	2
	Op	<b>141</b>	32		2	32	34	24	2	12	3
<b>Totaal</b>	<b>Af</b>	<b>2649</b>	<b>492</b>	<b>6</b>	<b>135</b>	<b>500</b>	<b>773</b>	<b>425</b>	<b>35</b>	<b>186</b>	<b>97</b>
	<b>Op</b>	<b>2068</b>	<b>380</b>	<b>4</b>	<b>42</b>	<b>350</b>	<b>648</b>	<b>350</b>	<b>36</b>	<b>169</b>	<b>89</b>

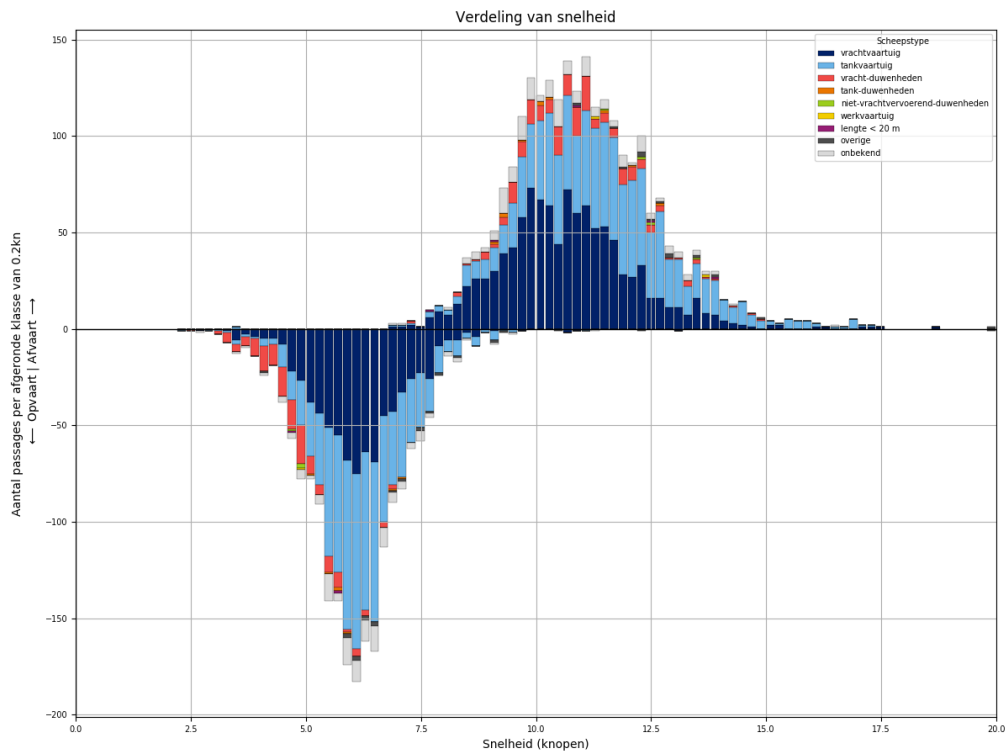
### 282 PASSAGES VAN L940 AFVOERRANGE 4



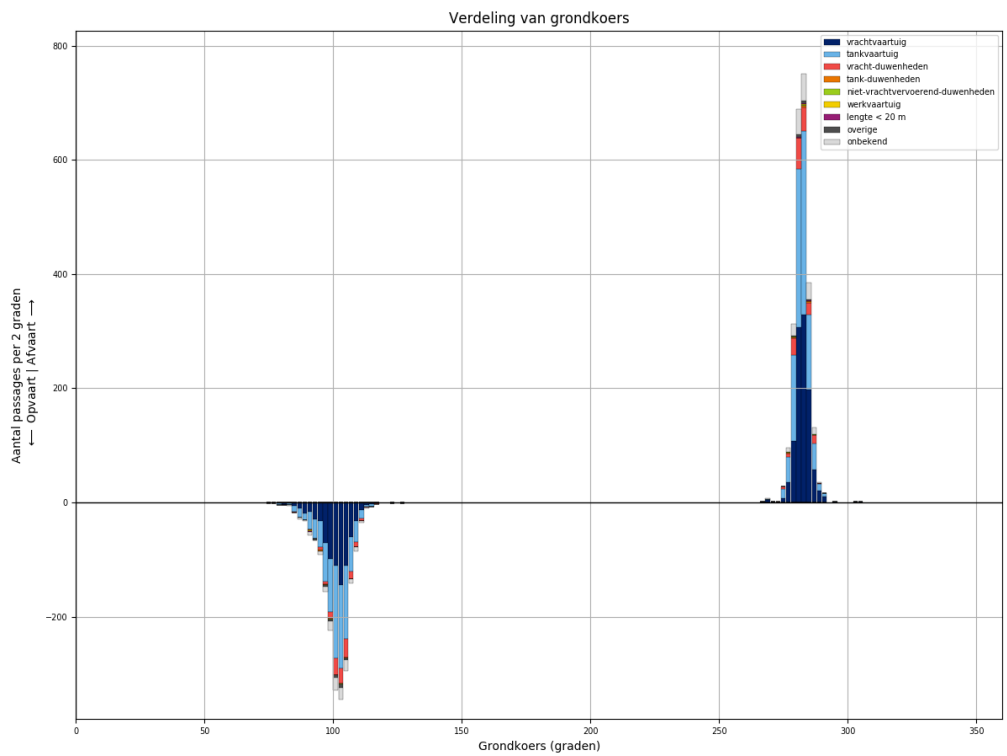
Figuur 282-1 - Verdeling van passage posities over L940



Figuur 282-2 - Lengteverdeling van schepen die L940 passeren



*Figuur 282-3 - Snelheidsverdeling van schepen bij passage van L940*



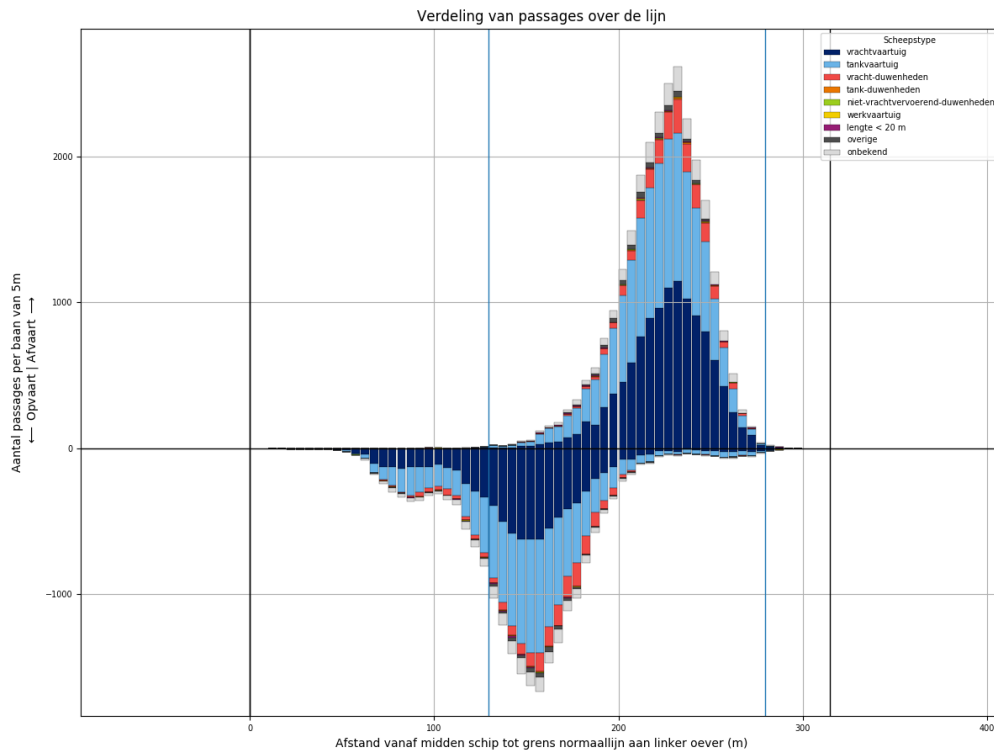
*Figuur 282-4 - Koersverdeling van alle schepen bij passage van L940. Passages waarvoor de koers meer dan 30 graden afwijkt van het gemiddelde (per richting), worden niet meegeteld in de tabellen.*

Tabel 282-1 - Aantallen passages per scheepstype, richting en grootteklasse voor L940

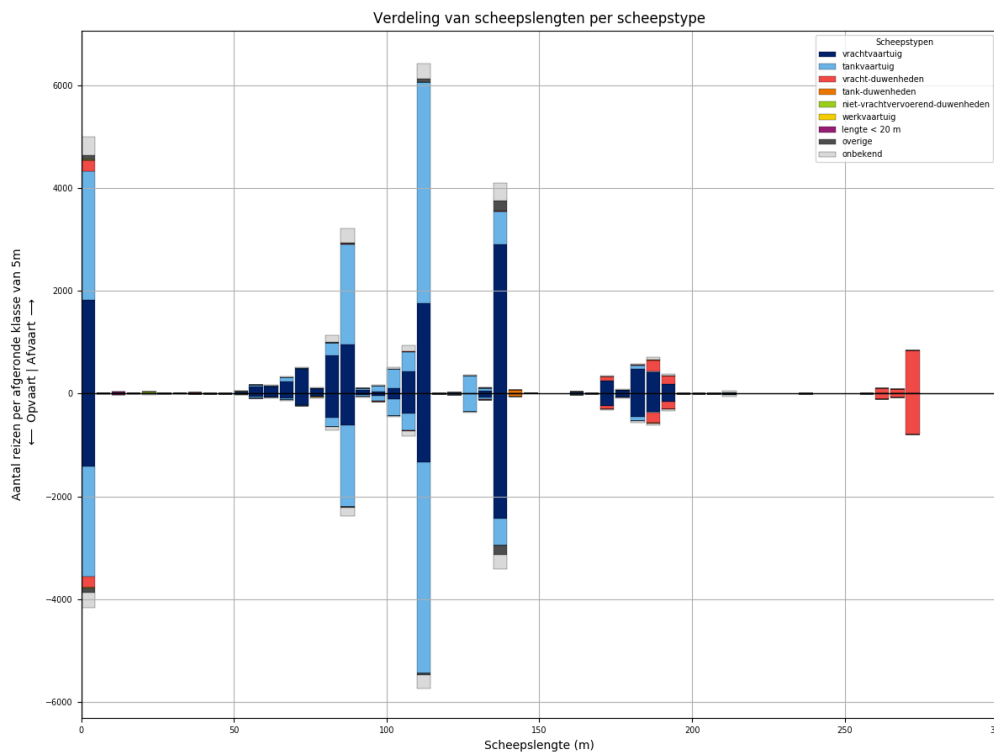
Scheepstype	Richting	Passages totaal	0m - 25m	25m - 50m	50m - 75m	75m - 100m	100m - 125m	125m - 150m	150m - 175m	175m - 200m	>200m
vrachtvaartuig	Af	<b>1080</b>	159	1	98	183	228	274	26	111	
	Op	<b>777</b>	103	1	53	125	171	211	23	90	
tankvaartuig	Af	<b>1007</b>	199		11	216	478	93		9	1
	Op	<b>874</b>	172	2	9	163	430	90		6	2
vracht-duwenheden	Af	<b>175</b>	16						11	115	33
	Op	<b>143</b>	10			4	1		5	90	33
tank-duwenheden	Af	<b>10</b>						10			
	Op	<b>7</b>						7			
niet-vrachtvervoerend-duwenheden	Af	<b>4</b>	3	1							
	Op	<b>3</b>	3								
werkvaartuig	Af	<b>2</b>	1	1							
	Op	<b>1</b>				1					
lengte < 20 m	Af	<b>5</b>	5								
	Op	<b>2</b>	2								
overige	Af	<b>14</b>	4		2	2	3	3			
	Op	<b>21</b>	7		1	3	1	9			
onbekend	Af	<b>162</b>	35		6	40	33	32		10	6
	Op	<b>126</b>	27		3	25	31	26		9	5
<b>Totaal</b>	<b>Af</b>	<b>2459</b>	<b>422</b>	<b>3</b>	<b>117</b>	<b>441</b>	<b>742</b>	<b>412</b>	<b>37</b>	<b>245</b>	<b>40</b>
	<b>Op</b>	<b>1954</b>	<b>324</b>	<b>3</b>	<b>66</b>	<b>321</b>	<b>634</b>	<b>343</b>	<b>28</b>	<b>195</b>	<b>40</b>



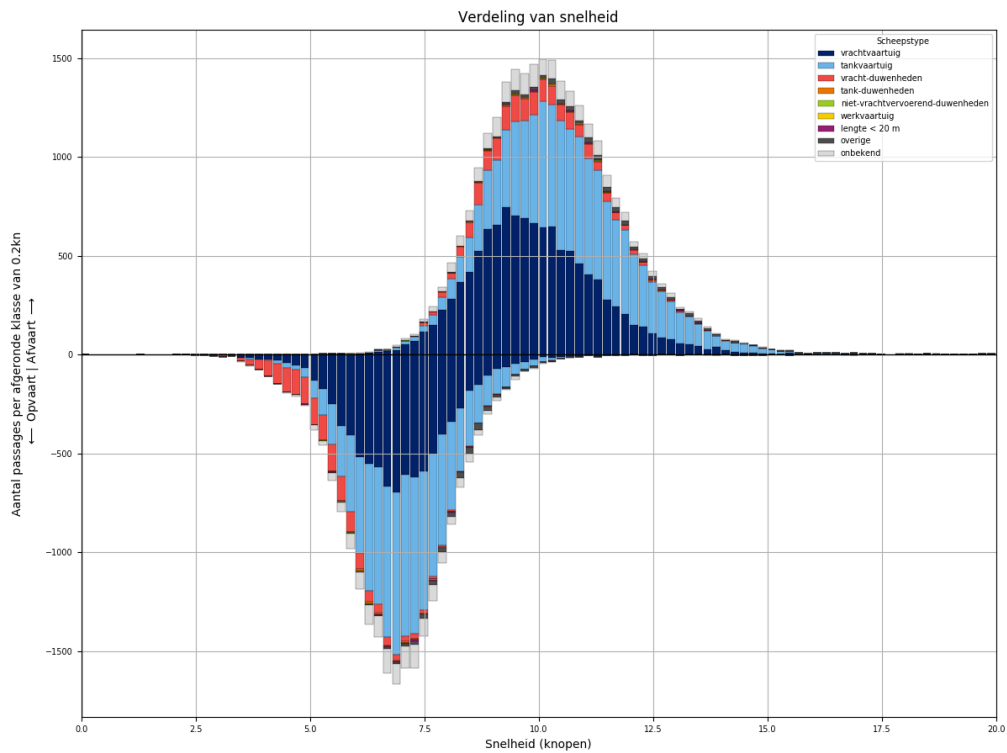
### 283 PASSAGES VAN L941 ALLE AFVOERRANGES



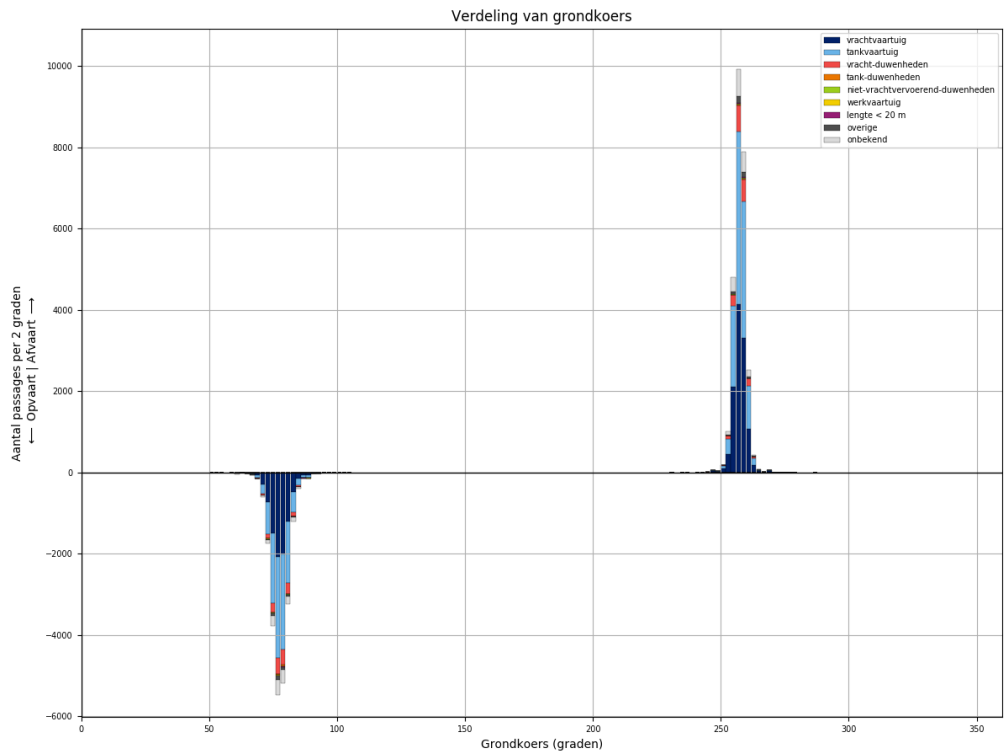
Figuur 283-1 - Verdeling van passage posities over L941



Figuur 283-2 - Lengteverdeling van schepen die L941 passeren



*Figuur 283-3 - Snelheidsverdeling van schepen bij passage van L941*

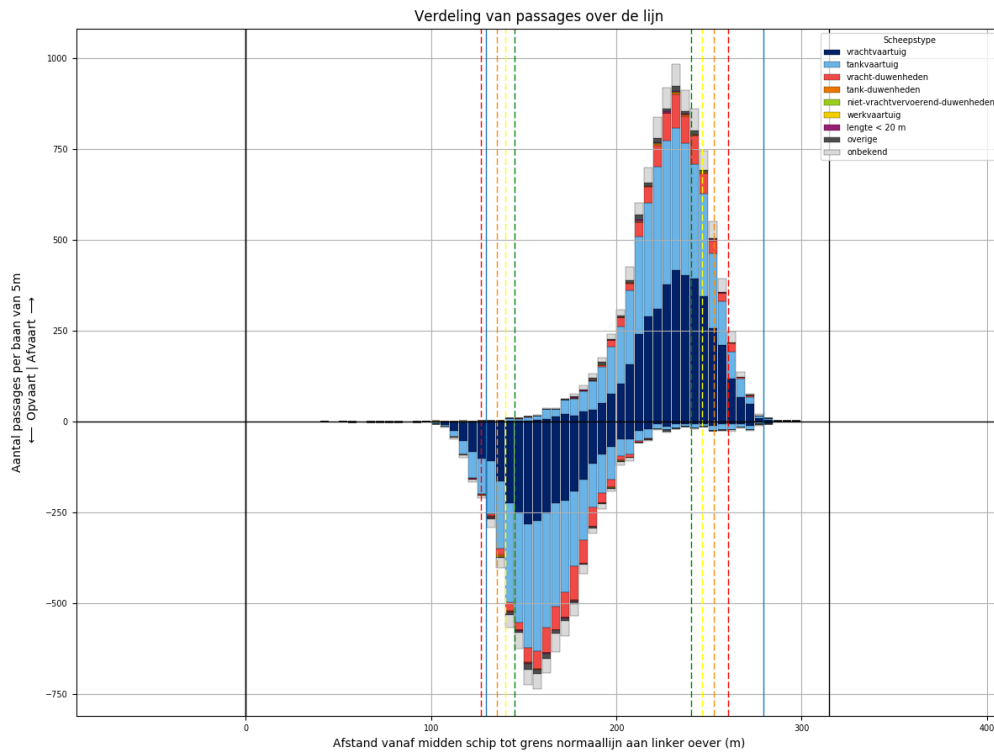


*Figuur 283-4 - Koersverdeling van alle schepen bij passage van L941. Passages waarvoor de koers meer dan 30 graden afwijkt van het gemiddelde (per richting), worden niet meegeteld in de tabellen.*

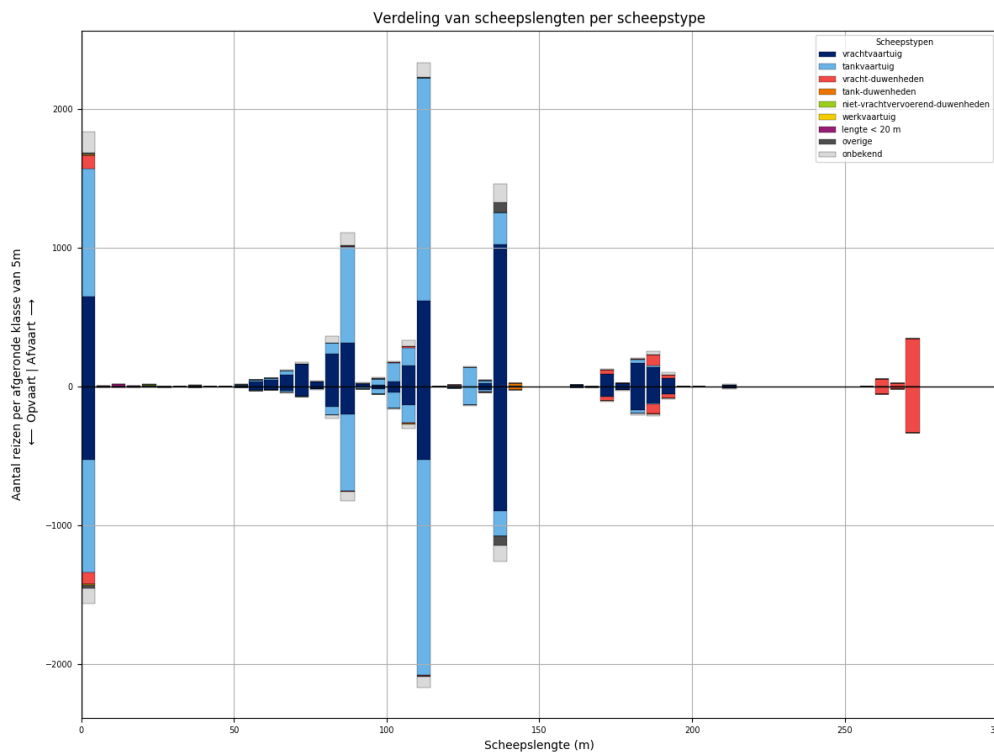
Tabel 283-1 - Aantallen passages per scheepstype, richting en grootteklasse voor L941

Scheepstype	Richting	Passages totaal	0m - 25m	25m - 50m	50m - 75m	75m - 100m	100m - 125m	125m - 150m	150m - 175m	175m - 200m	>200m
vrachtvaartuig	Af	<b>11559</b>	1827	17	1021	1913	2306	2980	284	1172	39
	Op	<b>8756</b>	1415	6	464	1206	1833	2506	245	1052	29
tankvaartuig	Af	<b>11290</b>	2526	3	165	2355	5088	1049	4	87	13
	Op	<b>9947</b>	2155	1	82	1898	4790	907	5	94	15
vracht-duwenheden	Af	<b>1781</b>	218	15	2	17	23	7	89	392	1018
	Op	<b>1656</b>	216	12	1	11	16	5	85	348	962
tank-duwenheden	Af	<b>77</b>						70	3	4	
	Op	<b>65</b>					1	61	2	1	
niet- vrachtvervoerend- duwenheden	Af	<b>39</b>	24	5		4	1	1			4
	Op	<b>24</b>	11	4		3	1			1	4
werkvaartuig	Af	<b>14</b>	9	2	1		2				
	Op	<b>10</b>	7		1	1	1				
lengte < 20 m	Af	<b>73</b>	73								
	Op	<b>53</b>	53								
overige	Af	<b>400</b>	76	4	13	28	71	208			
	Op	<b>332</b>	79	3	7	20	41	182			
onbekend	Af	<b>1810</b>	376	2	54	442	422	353	9	111	41
	Op	<b>1427</b>	310		23	278	361	305	14	101	35
<b>Totaal</b>	<b>Af</b>	<b>27043</b>	<b>5129</b>	<b>48</b>	<b>1256</b>	<b>4759</b>	<b>7913</b>	<b>4668</b>	<b>389</b>	<b>1766</b>	<b>1115</b>
	<b>Op</b>	<b>22270</b>	<b>4246</b>	<b>26</b>	<b>578</b>	<b>3417</b>	<b>7044</b>	<b>3966</b>	<b>351</b>	<b>1597</b>	<b>1045</b>

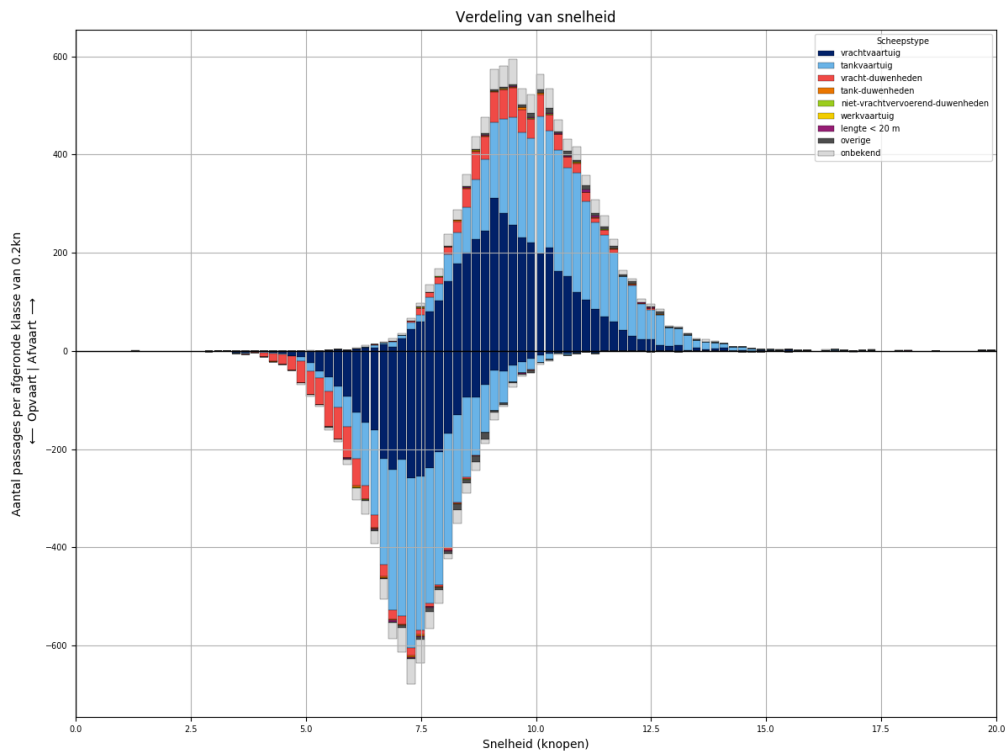
### 284 PASSAGES VAN L941 AFVOERRANGE 1



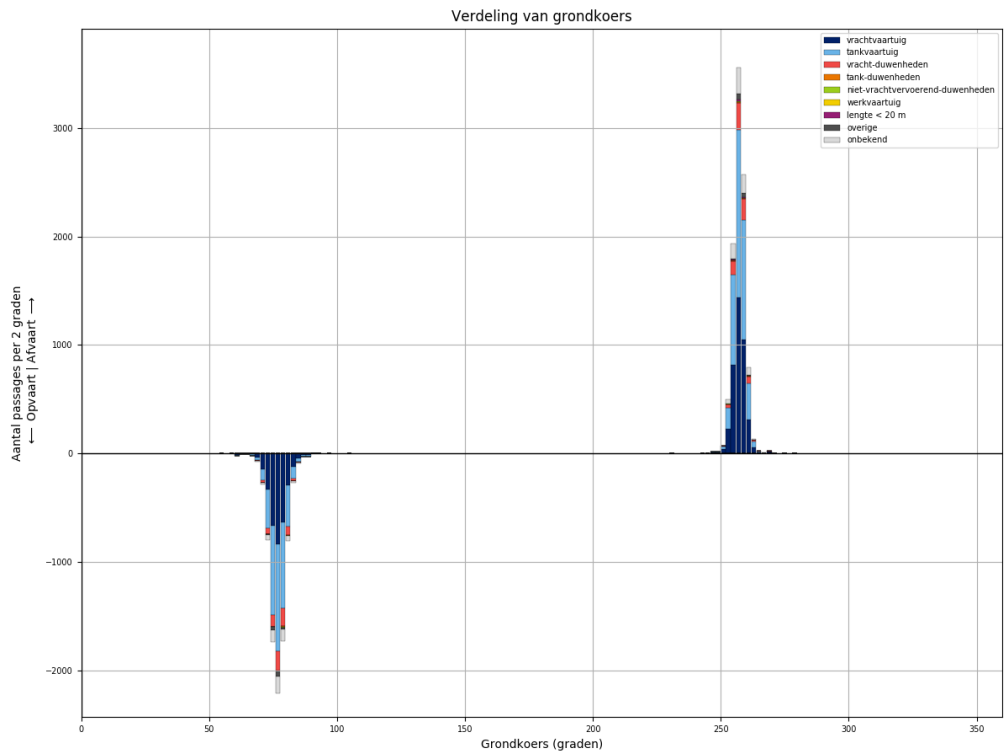
Figuur 284-1 - Verdeling van passage posities over L941



Figuur 284-2 - Lengteverdeling van schepen die L941 passeren



Figuur 284-3 - Snelheidsverdeling van schepen bij passage van L941

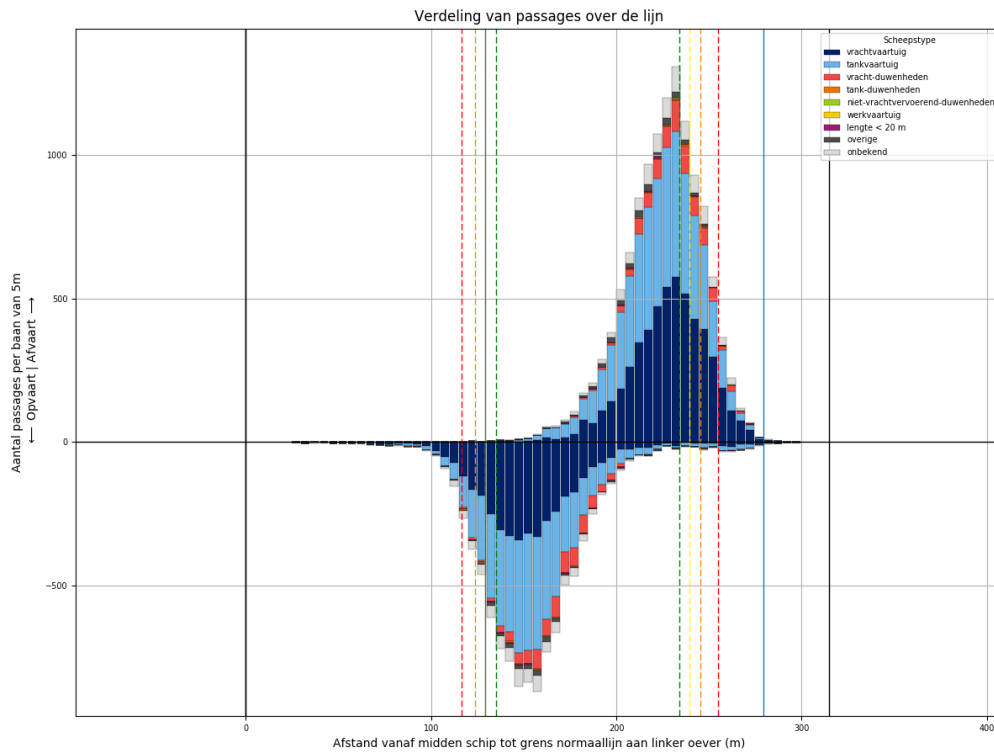


Figuur 284-4 - Koersverdeling van alle schepen bij passage van L941. Passages waarvoor de koers meer dan 30 graden afwijkt van het gemiddelde (per richting), worden niet meegeteld in de tabellen.

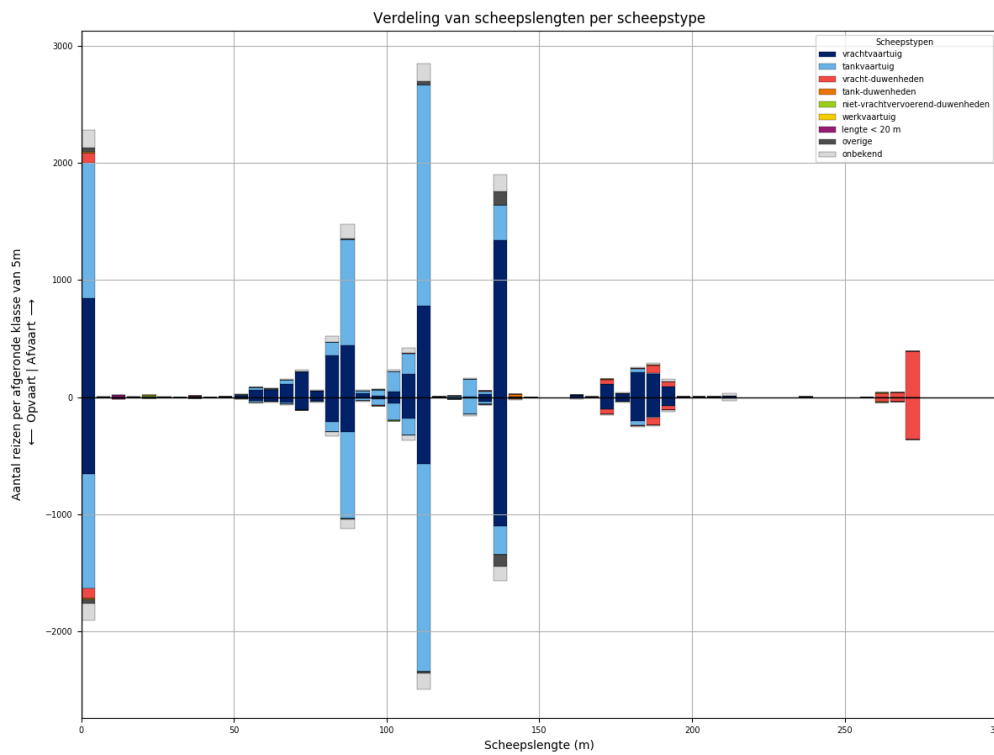
Tabel 284-1 - Aantallen passages per scheepstype, richting en grootteklasse voor L941

Scheepstype	Richting	Passages totaal	0m - 25m	25m - 50m	50m - 75m	75m - 100m	100m - 125m	125m - 150m	150m - 175m	175m - 200m	>200m
vrachtvaartuig	Af	<b>4009</b>	653	5	344	625	811	1059	104	393	15
	Op	<b>3162</b>	528	2	149	386	707	927	82	370	11
tankvaartuig	Af	<b>4097</b>	928		60	812	1875	385		36	1
	Op	<b>3662</b>	811		26	657	1804	332	1	29	2
vracht-duwenheden	Af	<b>697</b>	96	5	1	9	15	1	30	113	427
	Op	<b>647</b>	90	4		3	11	1	30	102	406
tank-duwenheden	Af	<b>26</b>						22	1	3	
	Op	<b>24</b>						22	1	1	
niet-vrachtvervoerend-duwenheden	Af	<b>10</b>	6	3							1
	Op	<b>5</b>		3		1				1	
werkvaartuig	Af	<b>4</b>	3				1				
	Op	<b>3</b>	2				1				
lengte < 20 m	Af	<b>29</b>	29								
	Op	<b>17</b>	17								
overige	Af	<b>119</b>	18	1	2	10	12	76			
	Op	<b>110</b>	25		1	6	11	67			
onbekend	Af	<b>668</b>	150		22	157	144	136	4	45	10
	Op	<b>508</b>	112		5	102	120	118	4	40	7
<b>Totaal</b>	<b>Af</b>	<b>9659</b>	<b>1883</b>	<b>14</b>	<b>429</b>	<b>1613</b>	<b>2858</b>	<b>1679</b>	<b>139</b>	<b>590</b>	<b>454</b>
	<b>Op</b>	<b>8138</b>	<b>1585</b>	<b>9</b>	<b>181</b>	<b>1155</b>	<b>2654</b>	<b>1467</b>	<b>118</b>	<b>543</b>	<b>426</b>

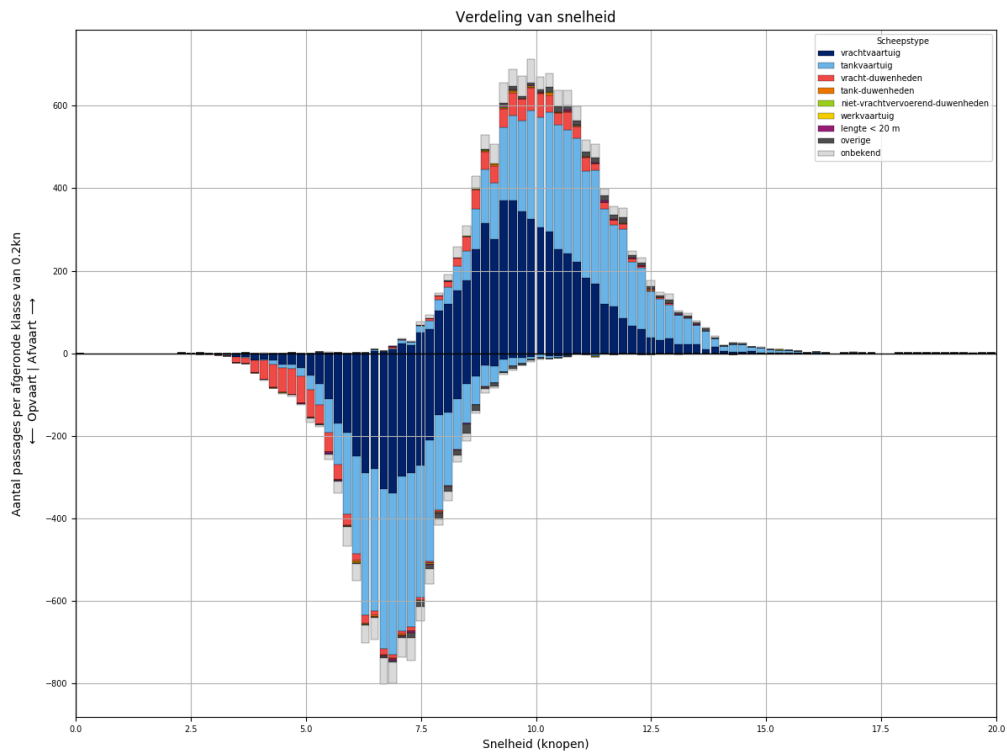
### 285 PASSAGES VAN L941 AFVOERRANGE 2



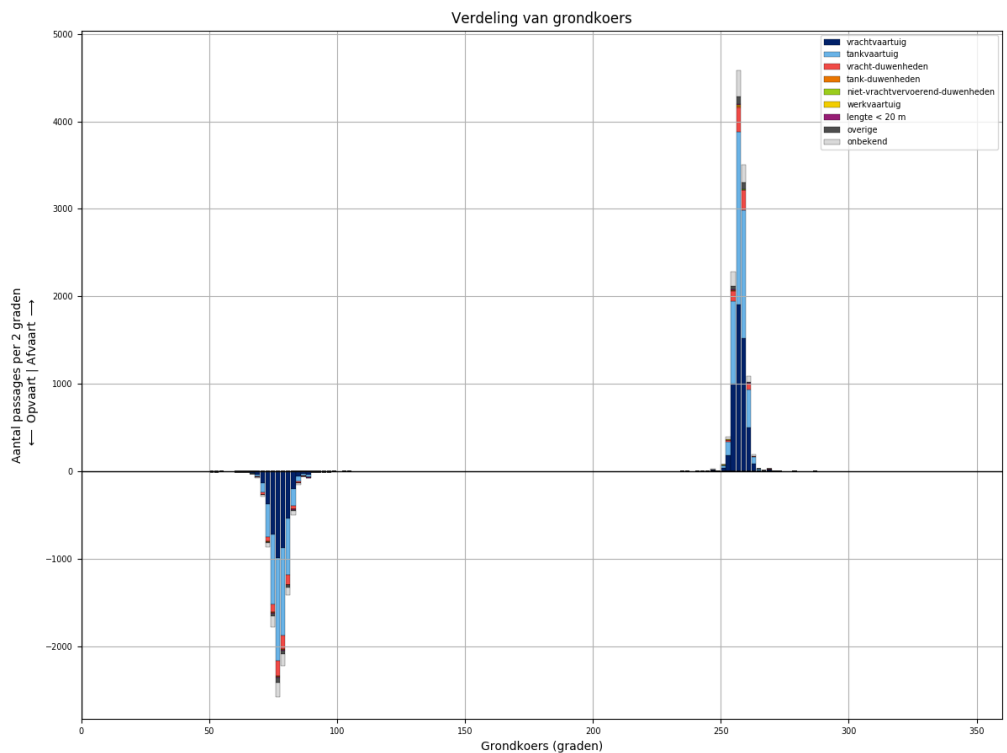
Figuur 285-1 - Verdeling van passage posities over L941



Figuur 285-2 - Lengteverdeling van schepen die L941 passeren



Figuur 285-3 - Snelheidsverdeling van schepen bij passage van L941



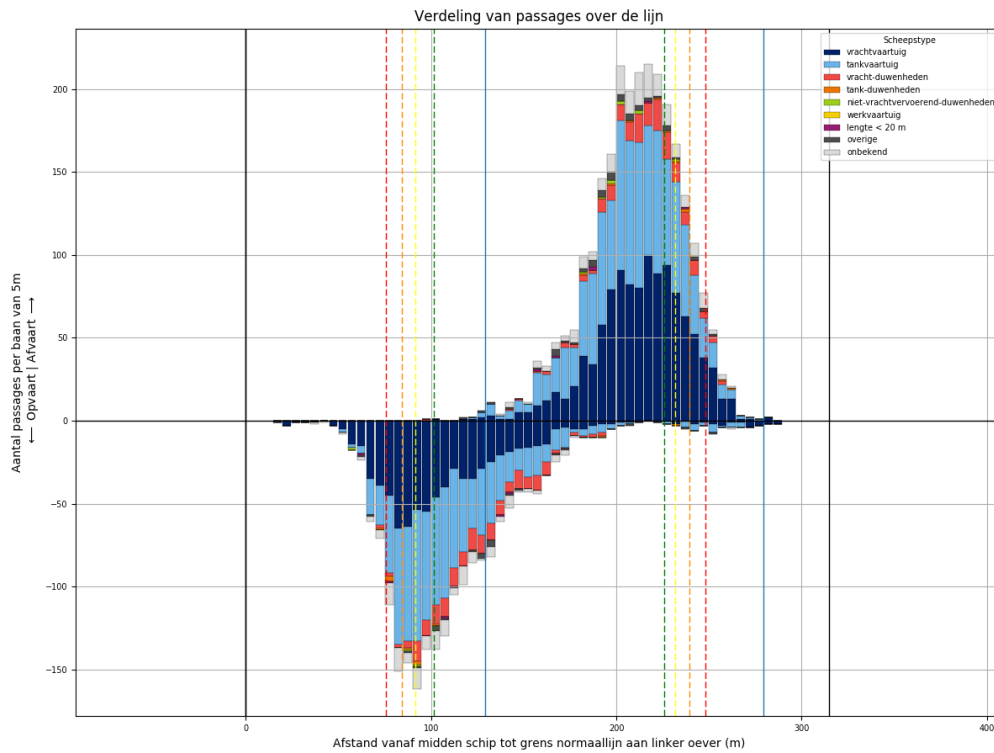
Figuur 285-4 - Koersverdeling van alle schepen bij passage van L941. Passages waarvoor de koers meer dan 30 graden afwijkt van het gemiddelde (per richting), worden niet meegeteld in de tabellen.



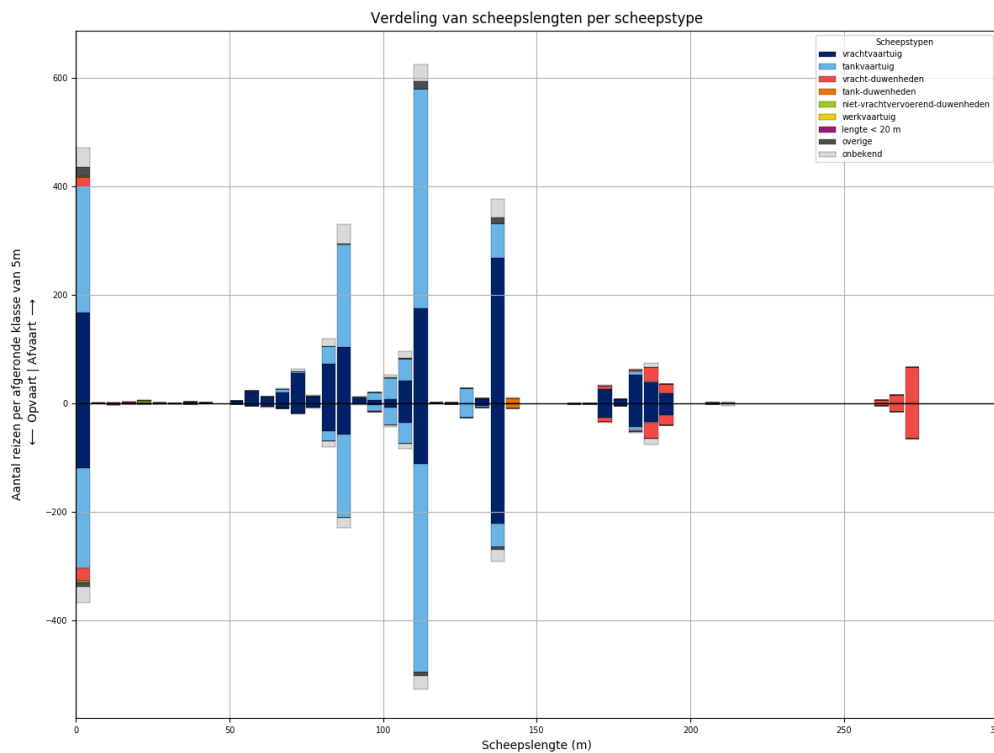
Tabel 285-1 - Aantallen passages per scheepstype, richting en grootteklasse voor L941

Scheepstype	Richting	Passages totaal	0m - 25m	25m - 50m	50m - 75m	75m - 100m	100m - 125m	125m - 150m	150m - 175m	175m - 200m	>200m
vrachtvaartuig	Af	<b>5322</b>	848	9	468	903	1026	1370	129	546	23
	Op	<b>4002</b>	652	3	222	575	799	1137	112	484	18
tankvaartuig	Af	<b>5093</b>	1155	2	81	1083	2245	479	4	37	7
	Op	<b>4469</b>	980		43	894	2076	413	4	50	9
vracht-duwenheden	Af	<b>746</b>	91	8		5	8	6	43	118	467
	Op	<b>690</b>	90	7	1	5	4	4	40	103	436
tank-duwenheden	Af	<b>31</b>						28	2	1	
	Op	<b>22</b>					1	20	1		
niet-vrachtvervoerend-duwenheden	Af	<b>16</b>	9			3		1			3
	Op	<b>11</b>	4			2	1				4
werkvaartuig	Af	<b>9</b>	6	1	1		1				
	Op	<b>6</b>	5		1						
lengte < 20 m	Af	<b>33</b>	33								
	Op	<b>28</b>	28								
overige	Af	<b>217</b>	36	2	8	14	40	117			
	Op	<b>176</b>	39		5	10	21	101			
onbekend	Af	<b>786</b>	157	2	20	190	197	150	3	44	23
	Op	<b>648</b>	142		13	118	176	135	8	37	19
<b>Totaal</b>	<b>Af</b>	<b>12253</b>	<b>2335</b>	<b>24</b>	<b>578</b>	<b>2198</b>	<b>3517</b>	<b>2151</b>	<b>181</b>	<b>746</b>	<b>523</b>
	<b>Op</b>	<b>10052</b>	<b>1940</b>	<b>10</b>	<b>285</b>	<b>1604</b>	<b>3078</b>	<b>1810</b>	<b>165</b>	<b>674</b>	<b>486</b>

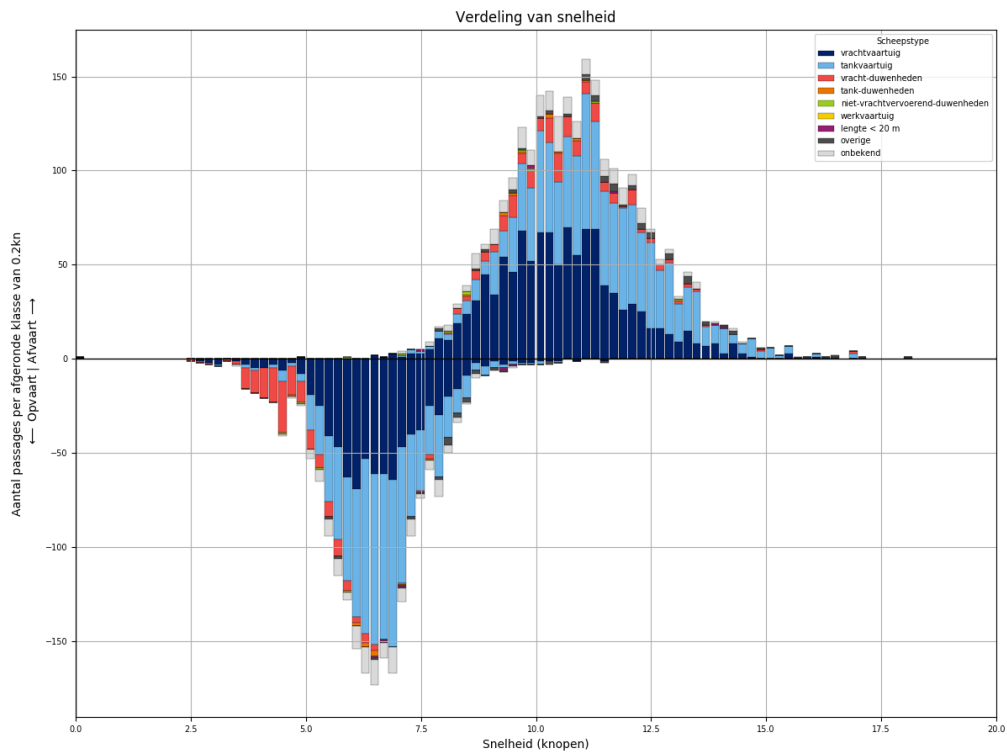
### 286 PASSAGES VAN L941 AFVOERRANGE 3



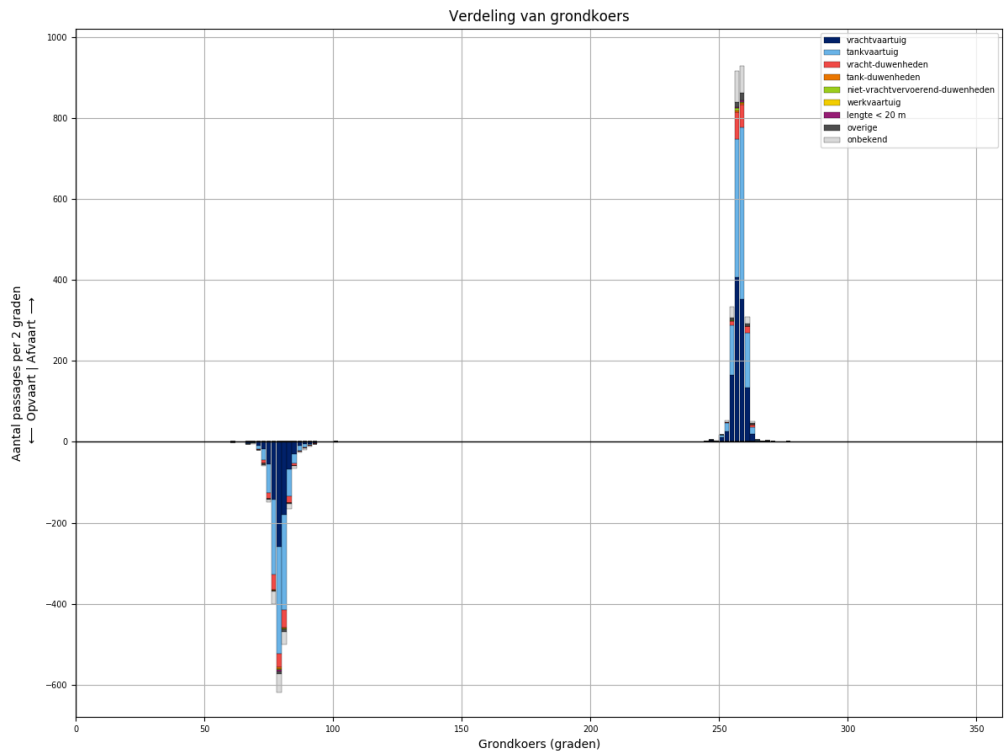
Figuur 286-1 - Verdeling van passage posities over L941



Figuur 286-2 - Lengteverdeling van schepen die L941 passeren



Figuur 286-3 - Snelheidsverdeling van schepen bij passage van L941

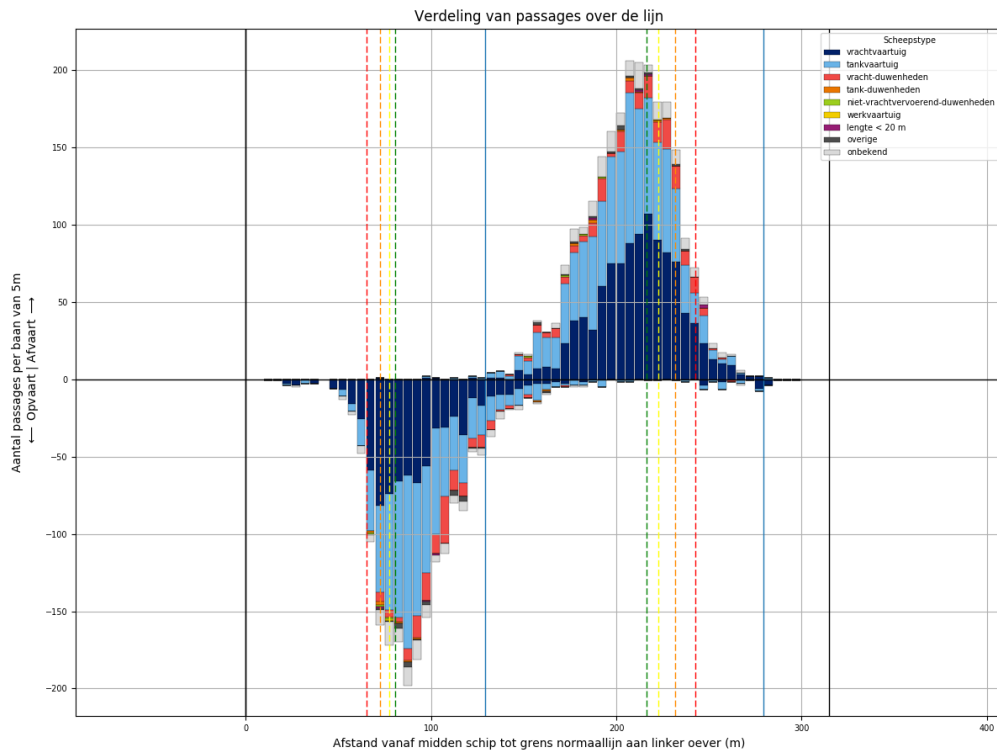


Figuur 286-4 - Koersverdeling van alle schepen bij passage van L941. Passages waarvoor de koers meer dan 30 graden afwijkt van het gemiddelde (per richting), worden niet meegeteld in de tabellen.

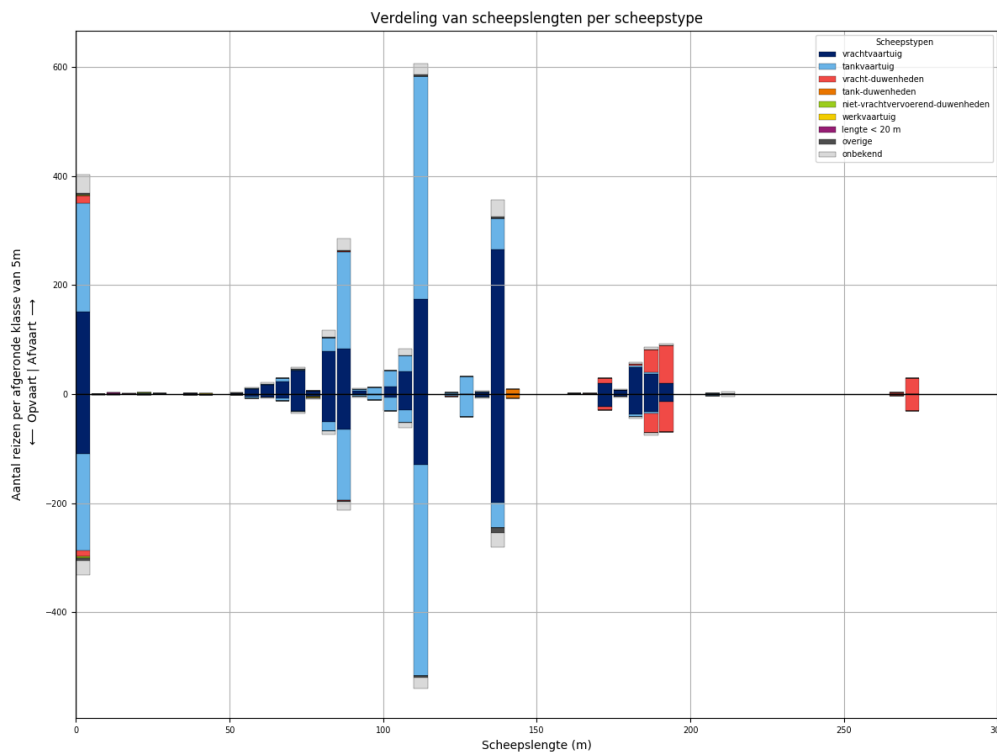
Tabel 286-1 - Aantallen passages per scheepstype, richting en grootteklasse voor L941

Scheepstype	Richting	Passages totaal	0m - 25m	25m - 50m	50m - 75m	75m - 100m	100m - 125m	125m - 150m	150m - 175m	175m - 200m	>200m
vrachtvaartuig	Af	<b>1130</b>	167	2	112	204	226	275	27	117	
	Op	<b>792</b>	119		39	120	156	227	28	103	
tankvaartuig	Af	<b>1072</b>	233		12	237	485	94		8	3
	Op	<b>907</b>	184		2	183	456	72		9	1
vracht- duwenheden	Af	<b>160</b>	17	2	1	1			5	45	89
	Op	<b>169</b>	24	1		1			8	50	85
tank-duwenheden	Af	<b>10</b>						10			
	Op	<b>10</b>						10			
niet- vrachtvervoerend- duwenheden	Af	<b>9</b>	6	1		1	1				
	Op	<b>4</b>	4								
werkvaartuig	Af	<b>0</b>									
	Op	<b>0</b>									
lengte < 20 m	Af	<b>6</b>	6								
	Op	<b>5</b>	5								
overige	Af	<b>49</b>	18	1		2	16	12			
	Op	<b>24</b>	9	3		1	7	4			
onbekend	Af	<b>193</b>	36		6	52	48	34	2	12	3
	Op	<b>142</b>	29		2	32	36	23	2	14	4
<b>Totaal</b>	<b>Af</b>	<b>2629</b>	<b>483</b>	<b>6</b>	<b>131</b>	<b>497</b>	<b>776</b>	<b>425</b>	<b>34</b>	<b>182</b>	<b>95</b>
	<b>Op</b>	<b>2053</b>	<b>374</b>	<b>4</b>	<b>43</b>	<b>337</b>	<b>655</b>	<b>336</b>	<b>38</b>	<b>176</b>	<b>90</b>

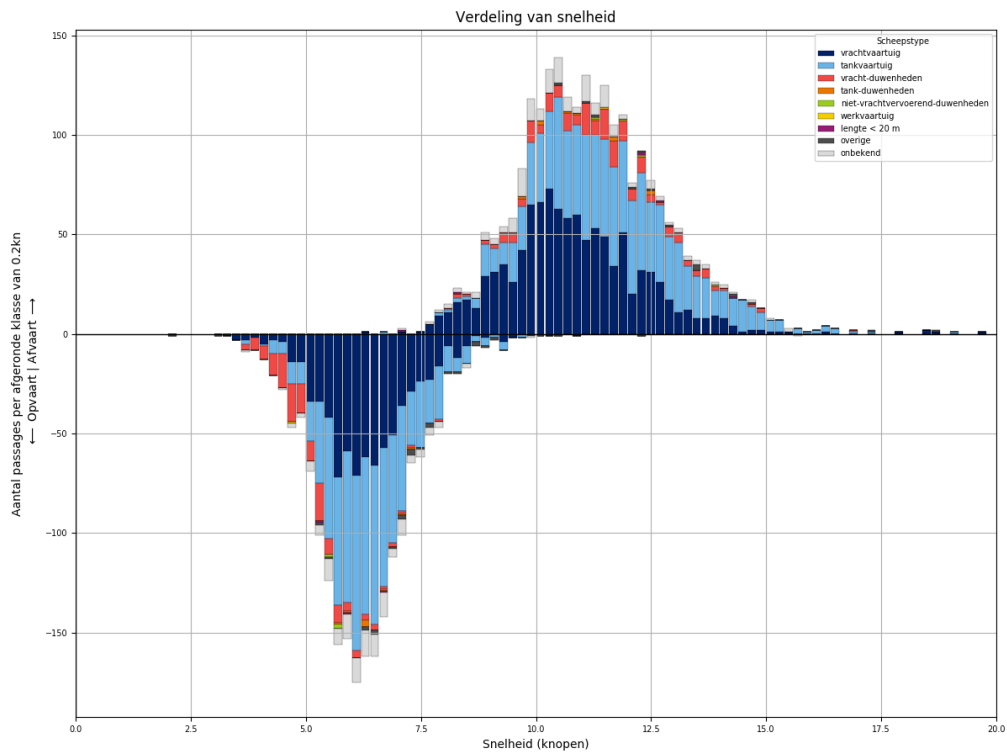
### 287 PASSAGES VAN L941 AFVOERRANGE 4



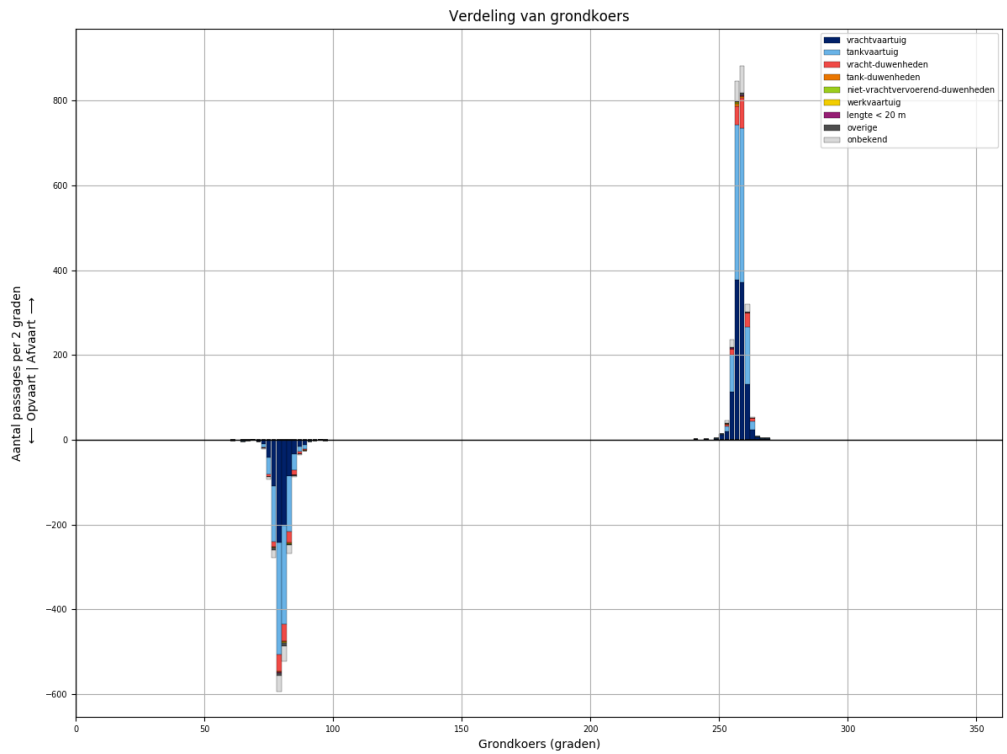
Figuur 287-1 - Verdeling van passage posities over L941



Figuur 287-2 - Lengteverdeling van schepen die L941 passeren



Figuur 287-3 - Snelheidsverdeling van schepen bij passage van L941

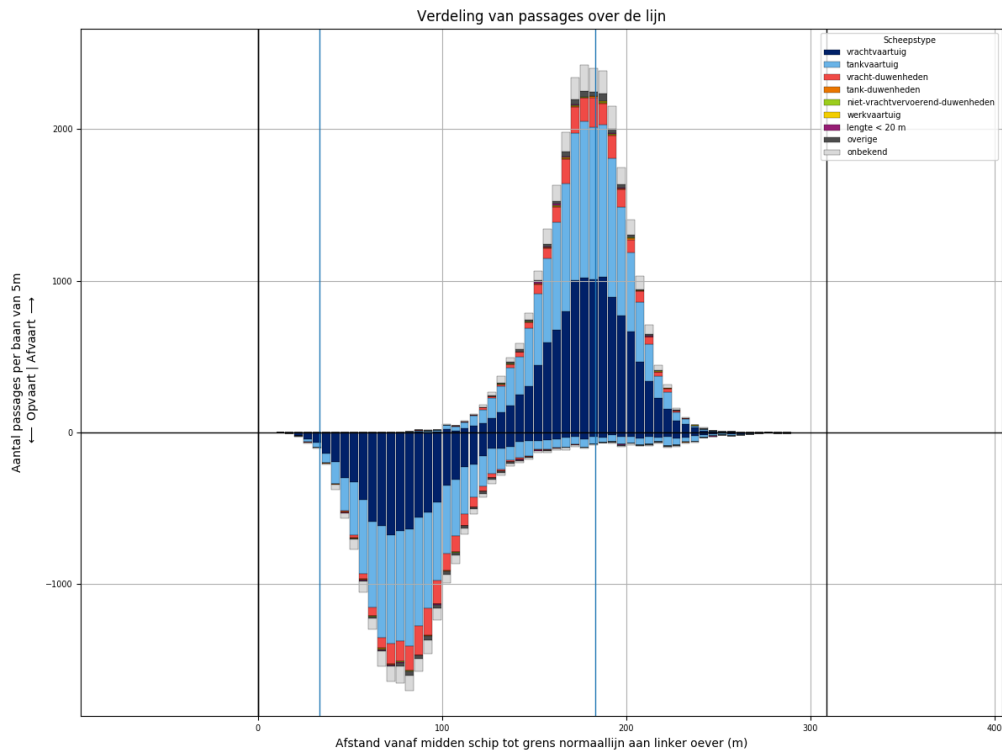


Figuur 287-4 - Koersverdeling van alle schepen bij passage van L941. Passages waarvoor de koers meer dan 30 graden afwijkt van het gemiddelde (per richting), worden niet meegeteld in de tabellen.

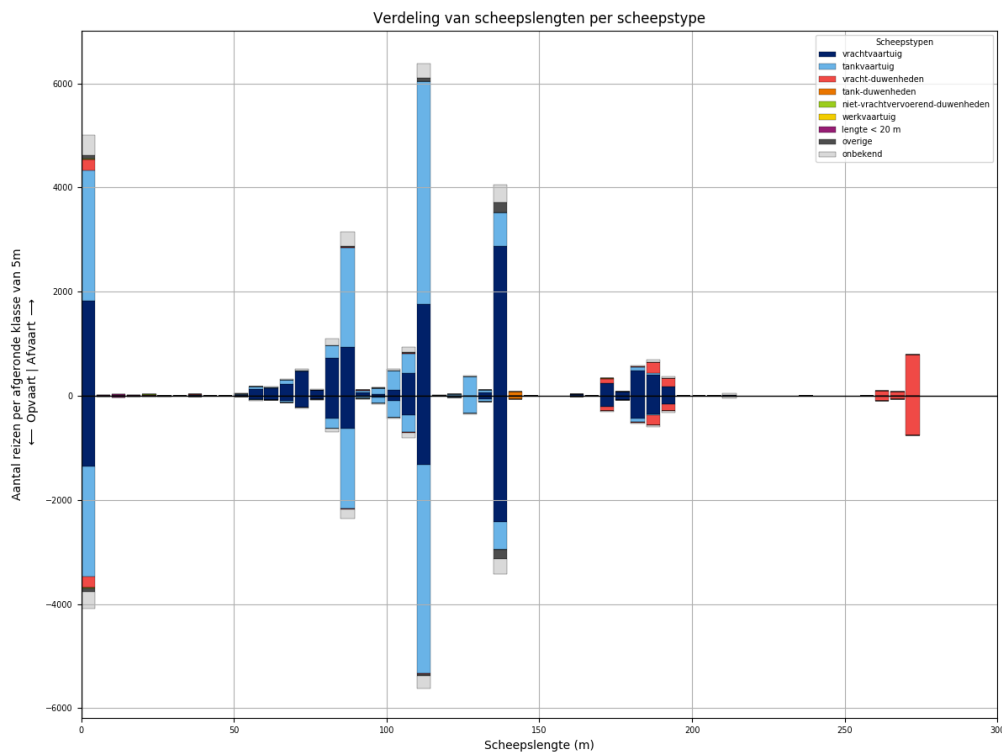
Tabel 287-1 - Aantallen passages per scheepstype, richting en grootteklasse voor L941

Scheepstype	Richting	Passages totaal	0m - 25m	25m - 50m	50m - 75m	75m - 100m	100m - 125m	125m - 150m	150m - 175m	175m - 200m	>200m
vrachtvaartuig	Af	<b>1058</b>	151	1	95	176	230	269	22	114	
	Op	<b>764</b>	109	1	51	122	165	204	23	89	
tankvaartuig	Af	<b>997</b>	200	1	11	217	470	90		6	2
	Op	<b>881</b>	177	1	10	158	438	88		6	3
vracht- duwenheden	Af	<b>174</b>	14			2			11	115	32
	Op	<b>146</b>	12			2	1		6	92	33
tank-duwenheden	Af	<b>10</b>						10			
	Op	<b>8</b>						8			
niet- vrachtvervoerend- duwenheden	Af	<b>4</b>	3	1							
	Op	<b>3</b>	3								
werkvaartuig	Af	<b>1</b>		1							
	Op	<b>1</b>				1					
lengte < 20 m	Af	<b>5</b>	5								
	Op	<b>3</b>	3								
overige	Af	<b>14</b>	4		2	2	3	3			
	Op	<b>21</b>	6		1	3	2	9			
onbekend	Af	<b>157</b>	33		6	38	33	32		10	5
	Op	<b>126</b>	26		3	26	29	28		9	5
<b>Totaal</b>	<b>Af</b>	<b>2420</b>	<b>410</b>	<b>4</b>	<b>114</b>	<b>435</b>	<b>736</b>	<b>404</b>	<b>33</b>	<b>245</b>	<b>39</b>
	<b>Op</b>	<b>1953</b>	<b>336</b>	<b>2</b>	<b>65</b>	<b>312</b>	<b>635</b>	<b>337</b>	<b>29</b>	<b>196</b>	<b>41</b>

### 288 PASSAGES VAN L942 ALLE AFVOERRANGES

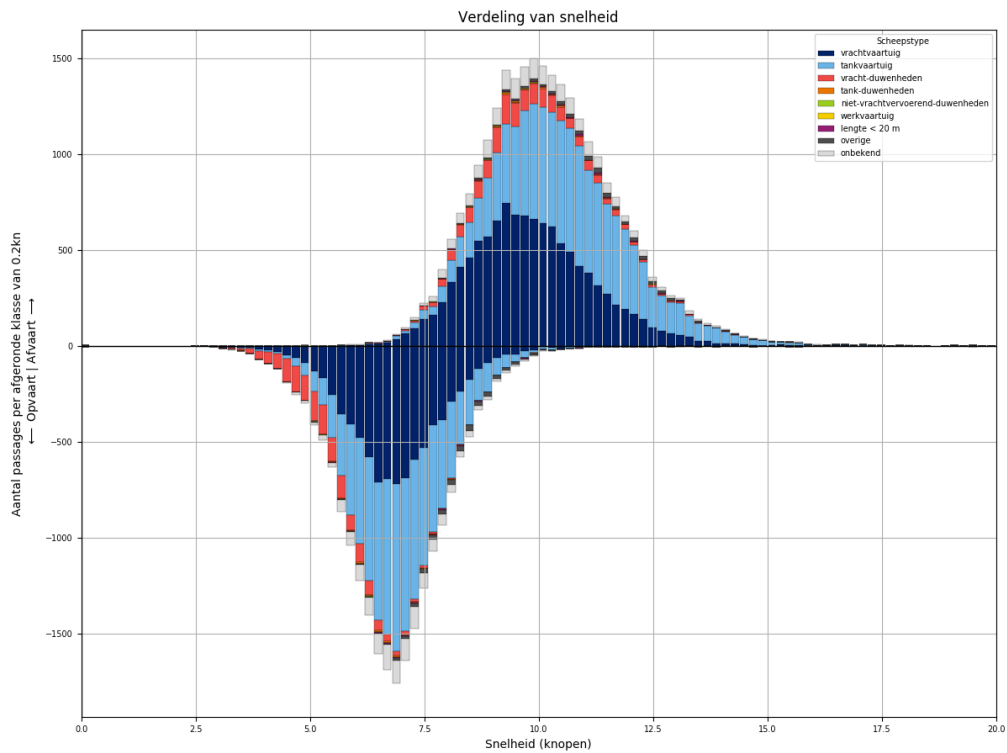


Figuur 288-1 - Verdeling van passage posities over L942

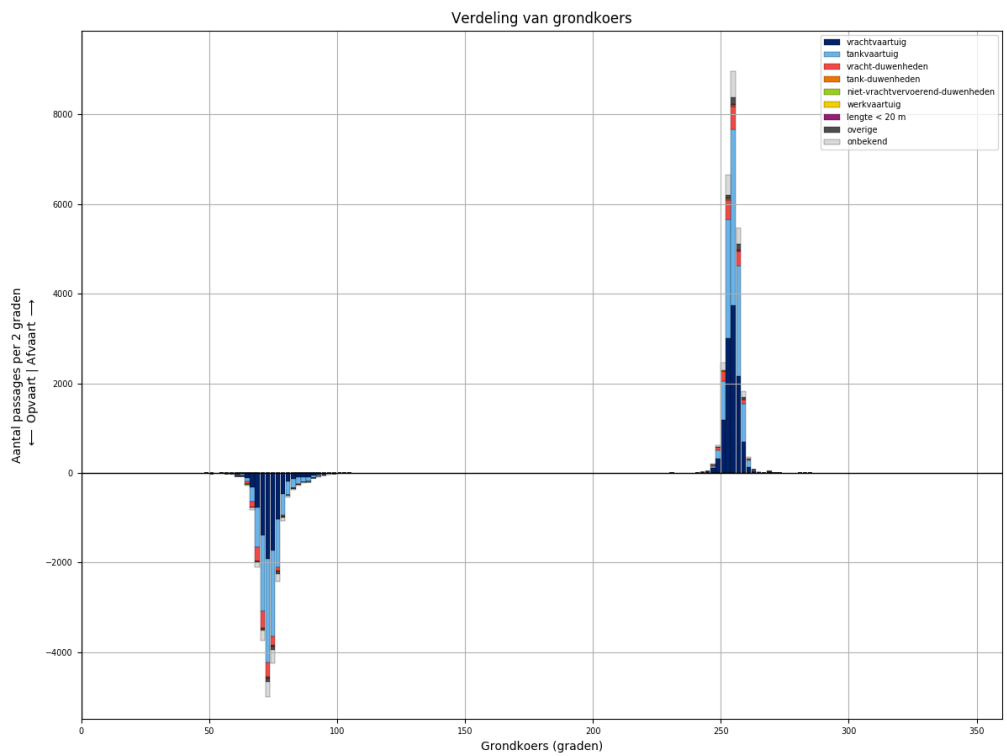


Figuur 288-2 - Lengteverdeling van schepen die L942 passeren





Figuur 288-3 - Snelheidsverdeling van schepen bij passage van L942

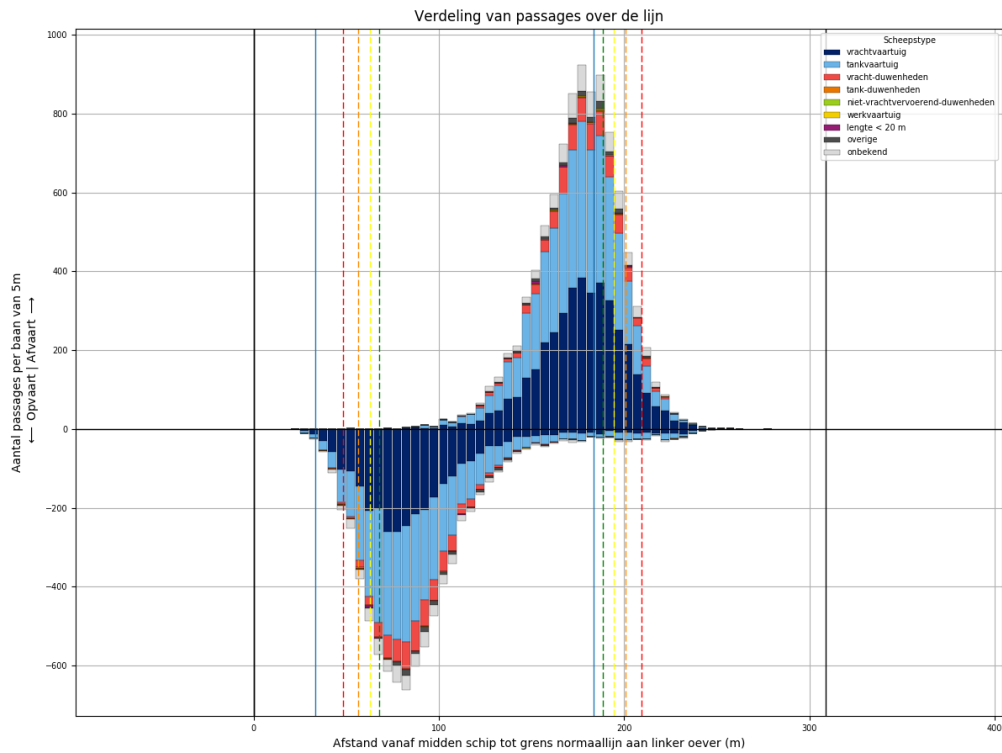


Figuur 288-4 - Koersverdeling van alle schepen bij passage van L942. Passages waarvoor de koers meer dan 30 graden afwijkt van het gemiddelde (per richting), worden niet meegeteld in de tabellen.

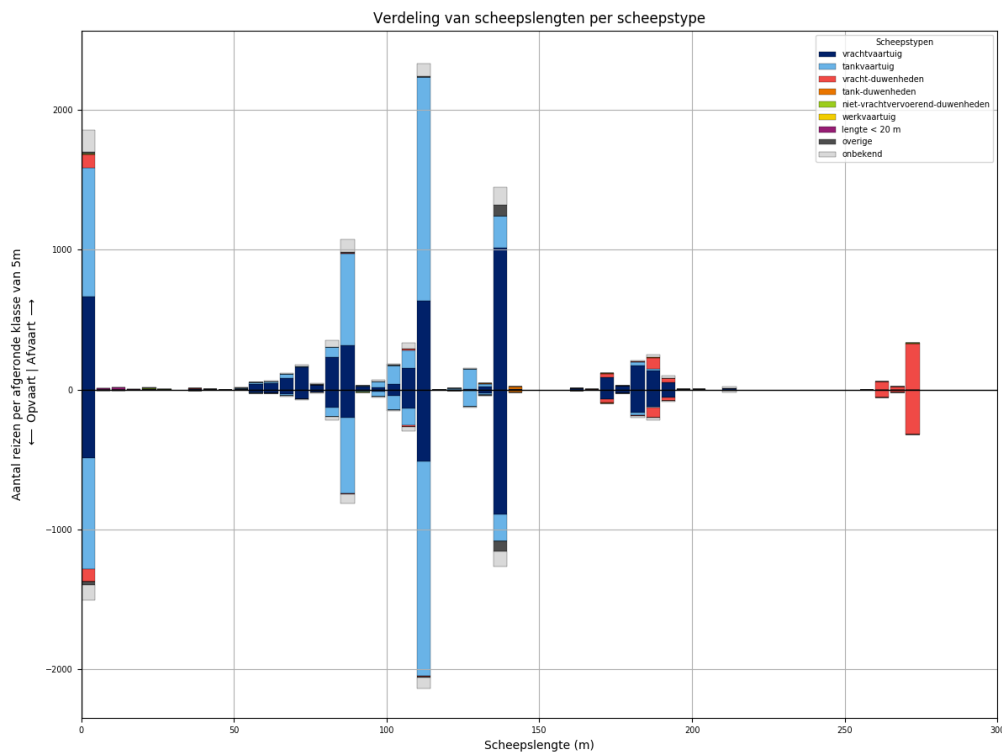
Tabel 288-1 - Aantallen passages per scheepstype, richting en grootteklasse voor L942

Scheepstype	Richting	Passages totaal	0m - 25m	25m - 50m	50m - 75m	75m - 100m	100m - 125m	125m - 150m	150m - 175m	175m - 200m	>200m
vrachtvaartuig	Af	<b>11449</b>	1823	18	998	1869	2316	2950	280	1159	36
	Op	<b>8586</b>	1358	7	456	1185	1802	2505	228	1016	29
tankvaartuig	Af	<b>11209</b>	2511	3	172	2305	5062	1052	3	86	15
	Op	<b>9759</b>	2122	3	74	1875	4671	903	6	91	14
vracht- duwenheden	Af	<b>1737</b>	224	14	1	17	21	7	90	386	977
	Op	<b>1602</b>	210	14	2	12	17	3	76	332	936
tank-duwenheden	Af	<b>77</b>						70	3	4	
	Op	<b>64</b>					1	60	2	1	
niet- vrachtvervoerend- duwenheden	Af	<b>38</b>	23	4		5	1	1			4
	Op	<b>25</b>	10	5		4	1			1	4
werkvaartuig	Af	<b>15</b>	9	3	2		1				
	Op	<b>8</b>	5		1	1	1				
lengte < 20 m	Af	<b>70</b>	70								
	Op	<b>52</b>	52								
overige	Af	<b>382</b>	69	4	13	26	67	203			
	Op	<b>323</b>	73	2	6	18	42	182			
onbekend	Af	<b>1805</b>	386	2	58	443	402	357	7	110	40
	Op	<b>1403</b>	312	1	23	272	357	298	10	97	33
<b>Totaal</b>	<b>Af</b>	<b>26782</b>	<b>5115</b>	<b>48</b>	<b>1244</b>	<b>4665</b>	<b>7870</b>	<b>4640</b>	<b>383</b>	<b>1745</b>	<b>1072</b>
	<b>Op</b>	<b>21822</b>	<b>4142</b>	<b>32</b>	<b>562</b>	<b>3367</b>	<b>6892</b>	<b>3951</b>	<b>322</b>	<b>1538</b>	<b>1016</b>

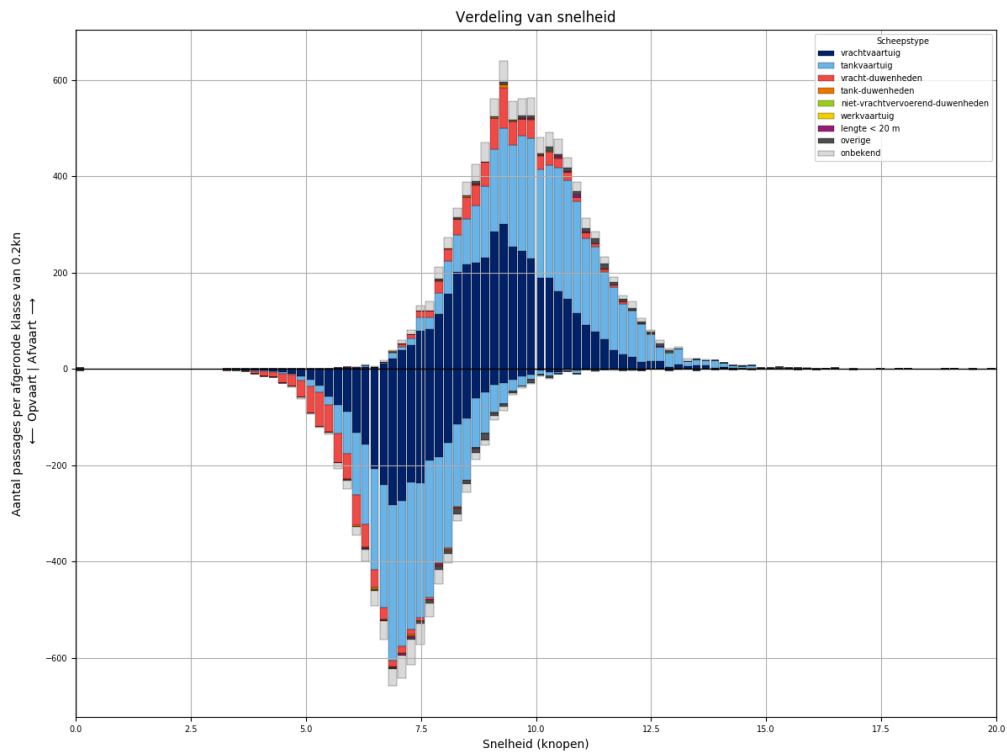
### 289 PASSAGES VAN L942 AFVOERRANGE 1



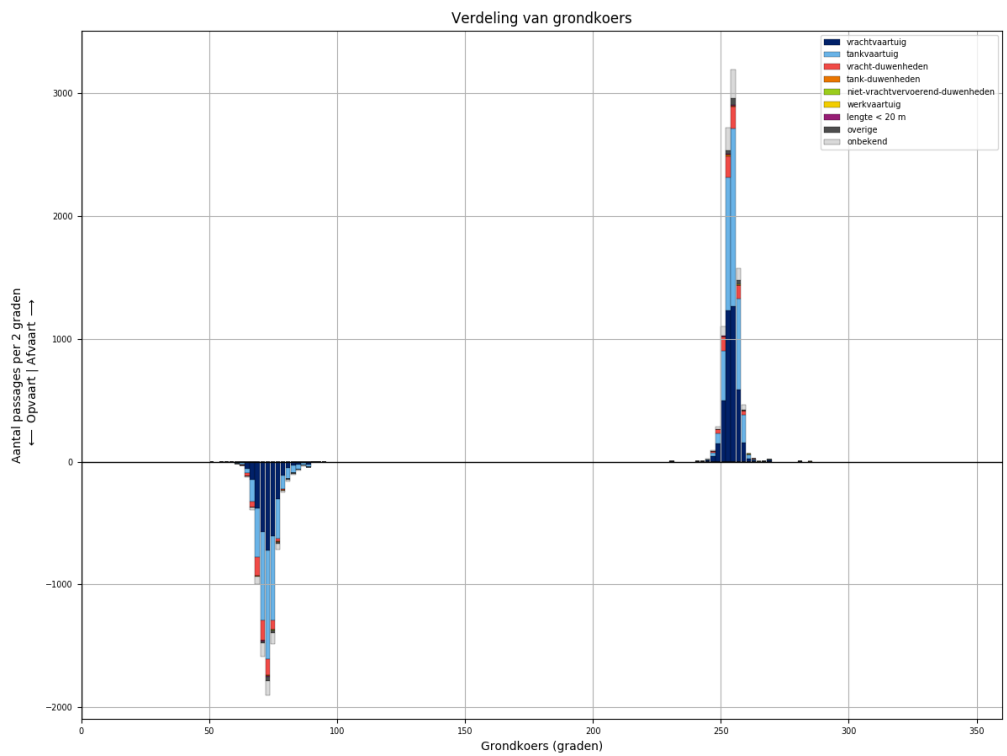
Figuur 289-1 - Verdeling van passage posities over L942



Figuur 289-2 - Lengteverdeling van schepen die L942 passeren



Figuur 289-3 - Snelheidsverdeling van schepen bij passage van L942

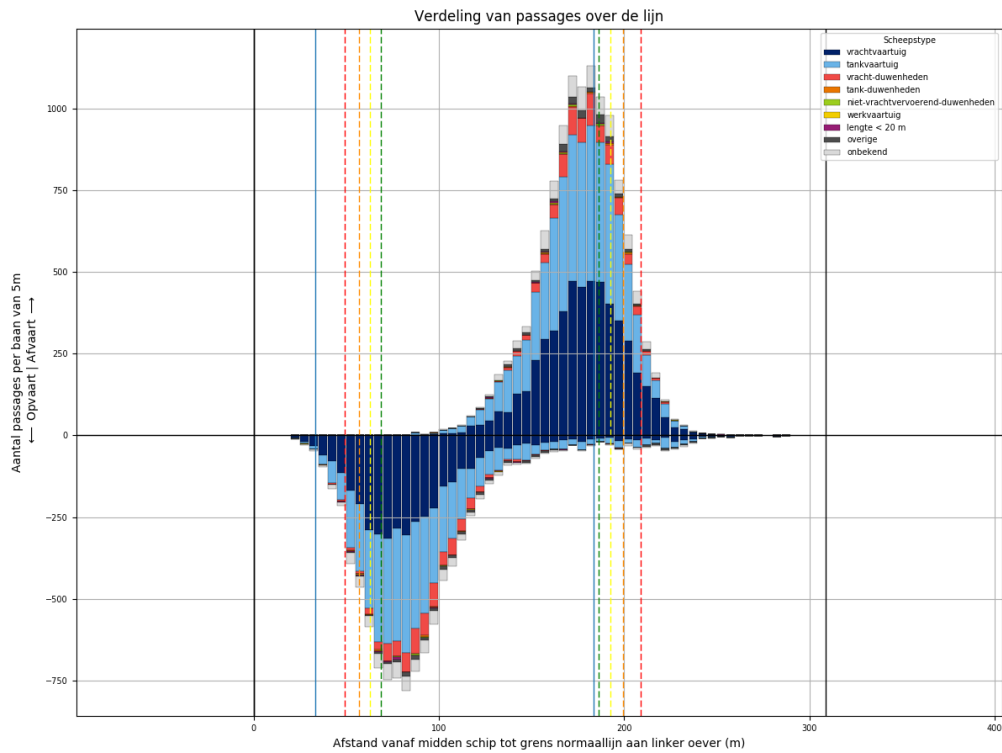


Figuur 289-4 - Koersverdeling van alle schepen bij passage van L942. Passages waarvoor de koers meer dan 30 graden afwijkt van het gemiddelde (per richting), worden niet meegeteld in de tabellen.

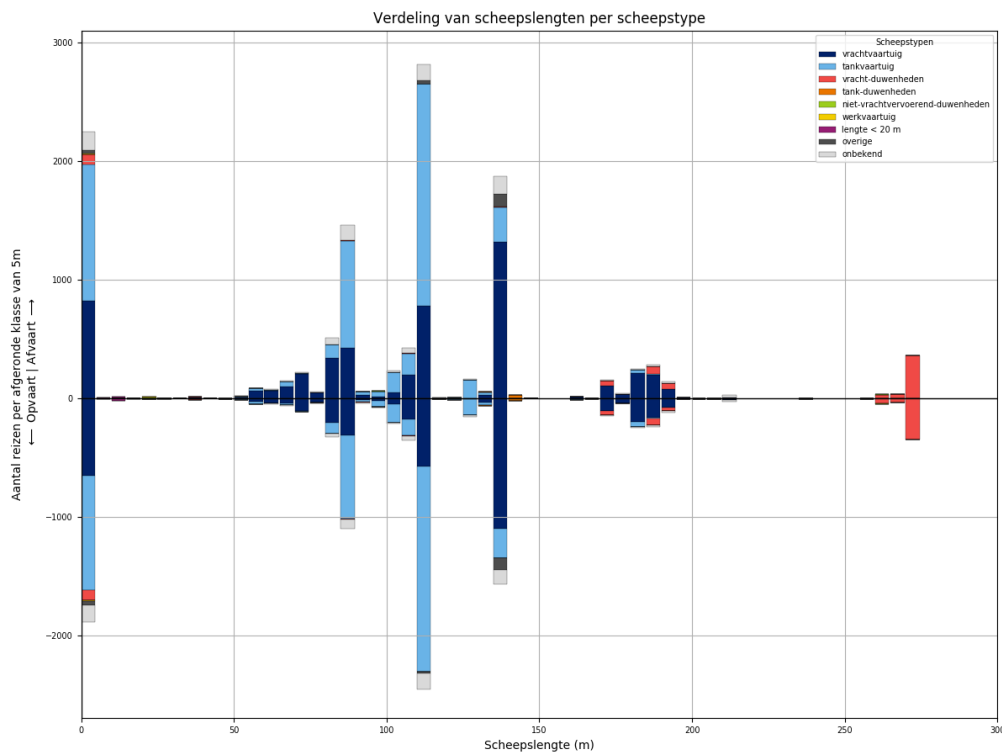
Tabel 289-1 - Aantallen passages per scheepstype, richting en grootteklasse voor L942

Scheepstype	Richting	Passages totaal	0m - 25m	25m - 50m	50m - 75m	75m - 100m	100m - 125m	125m - 150m	150m - 175m	175m - 200m	>200m
vrachtvaartuig	Af	<b>3994</b>	664	5	336	620	826	1043	99	387	14
	Op	<b>3074</b>	487	3	147	371	694	923	75	364	10
tankvaartuig	Af	<b>4058</b>	926		60	775	1868	391		37	1
	Op	<b>3599</b>	796		25	652	1768	330	1	26	1
vracht-duwenheden	Af	<b>673</b>	97	5		8	13	1	28	111	410
	Op	<b>634</b>	91	5		3	12		27	99	397
tank-duwenheden	Af	<b>25</b>						21	1	3	
	Op	<b>24</b>						22	1	1	
niet-vrachtvervoerend-duwenheden	Af	<b>8</b>	6	1							1
	Op	<b>6</b>		3		2				1	
werkvaartuig	Af	<b>5</b>	3	1			1				
	Op	<b>2</b>	1				1				
lengte < 20 m	Af	<b>28</b>	28								
	Op	<b>18</b>	18								
overige	Af	<b>121</b>	18	1	2	11	12	77			
	Op	<b>107</b>	22			4	12	69			
onbekend	Af	<b>663</b>	155		23	156	133	136	3	47	10
	Op	<b>495</b>	108		6	103	114	114	3	38	9
<b>Totaal</b>	<b>Af</b>	<b>9575</b>	<b>1897</b>	<b>13</b>	<b>421</b>	<b>1570</b>	<b>2853</b>	<b>1669</b>	<b>131</b>	<b>585</b>	<b>436</b>
	<b>Op</b>	<b>7959</b>	<b>1523</b>	<b>11</b>	<b>178</b>	<b>1135</b>	<b>2601</b>	<b>1458</b>	<b>107</b>	<b>529</b>	<b>417</b>

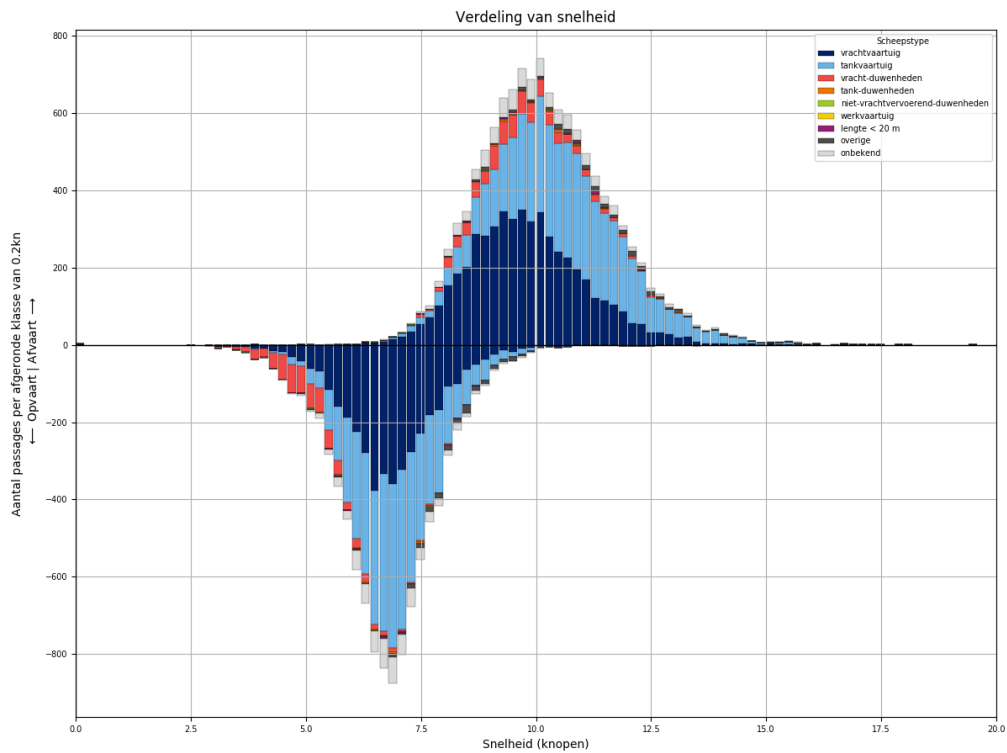
### 290 PASSAGES VAN L942 AFVOERRANGE 2



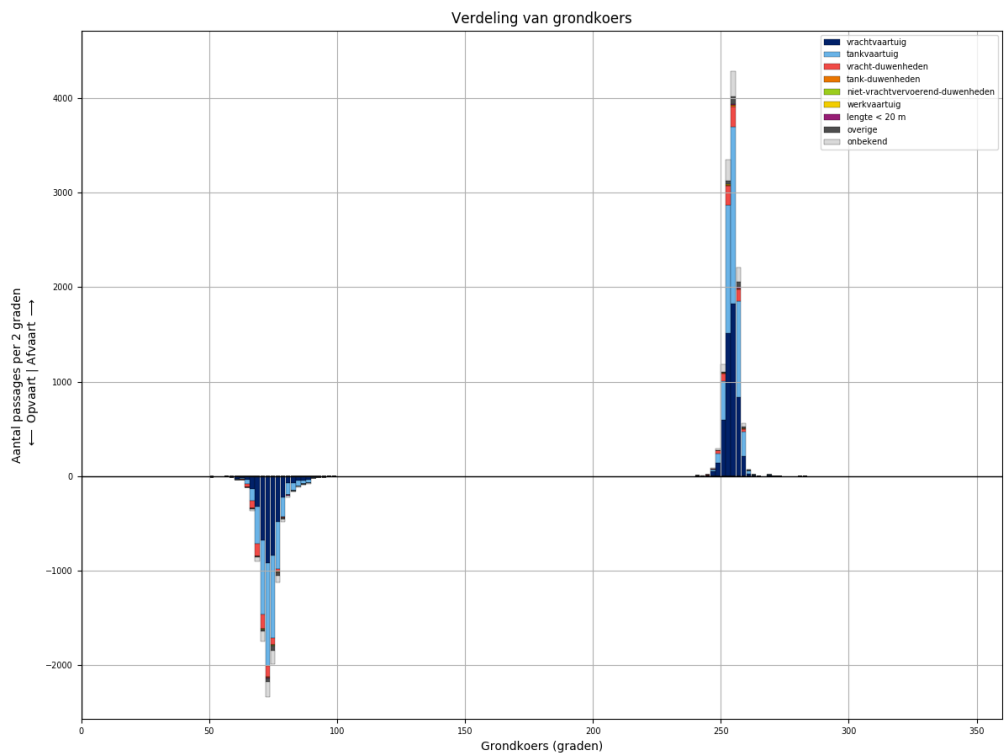
Figuur 290-1 - Verdeling van passage posities over L942



Figuur 290-2 - Lengteverdeling van schepen die L942 passeren



Figuur 290-3 - Snelheidsverdeling van schepen bij passage van L942



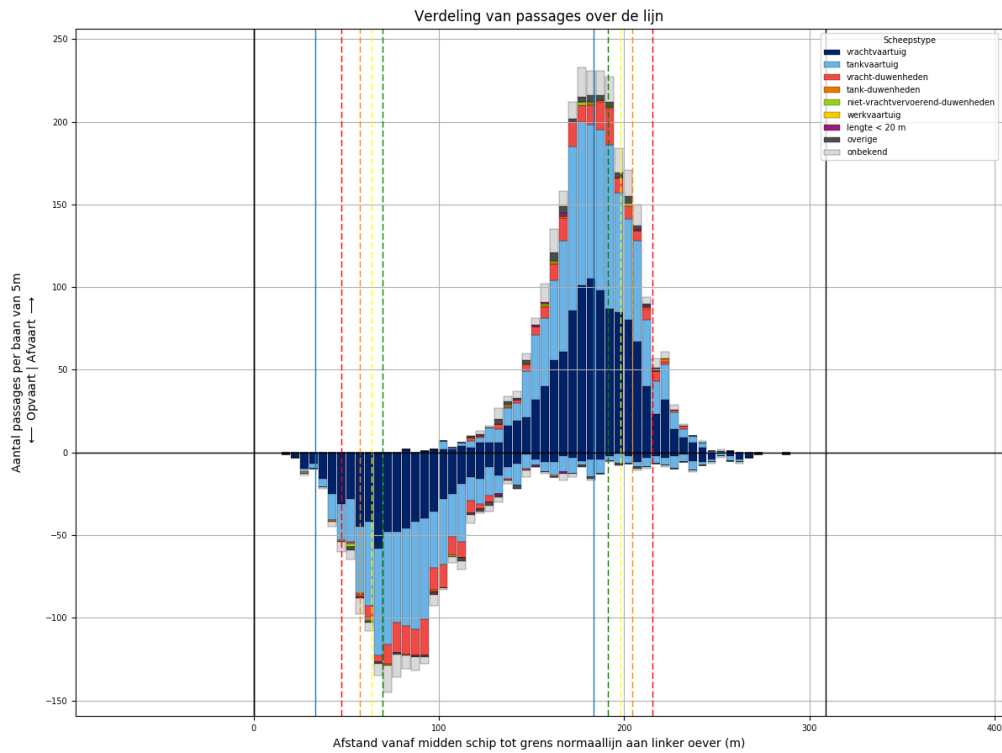
Figuur 290-4 - Koersverdeling van alle schepen bij passage van L942. Passages waarvoor de koers meer dan 30 graden afwijkt van het gemiddelde (per richting), worden niet meegeteld in de tabellen.

Tabel 290-1 - Aantallen passages per scheepstype, richting en grootteklasse voor L942

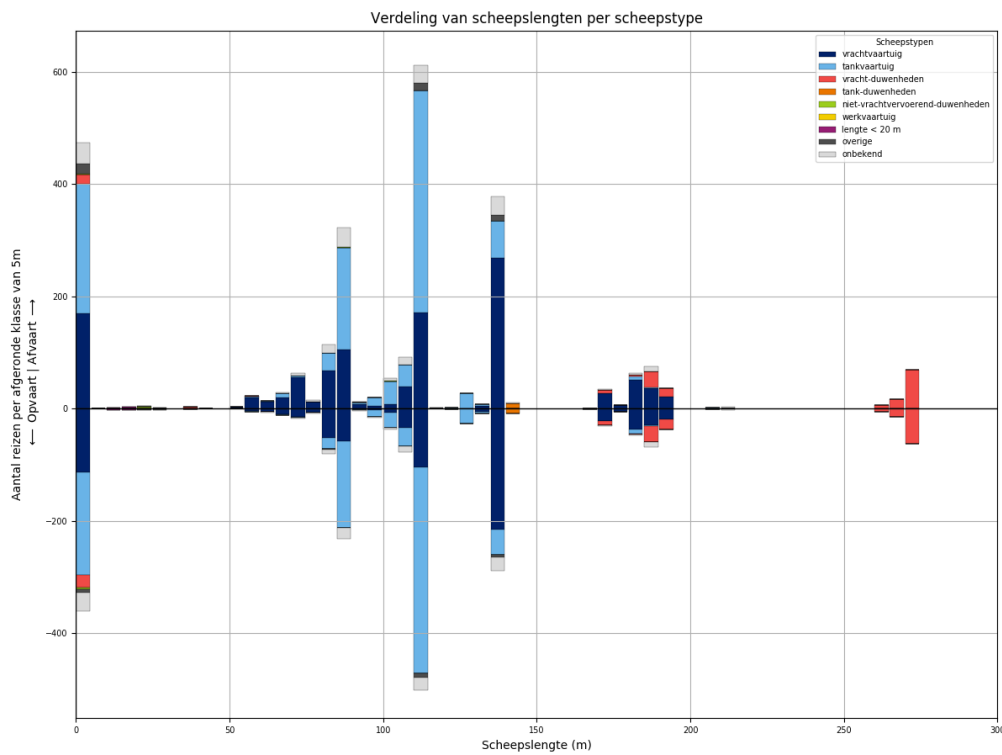
Scheepstype	Richting	Passages totaal	0m - 25m	25m - 50m	50m - 75m	75m - 100m	100m - 125m	125m - 150m	150m - 175m	175m - 200m	>200m
vrachtvaartuig	Af	<b>5246</b>	828	10	452	873	1036	1356	127	543	21
	Op	<b>3968</b>	647	3	221	573	793	1133	112	467	19
tankvaartuig	Af	<b>5070</b>	1146	2	86	1082	2237	472	3	33	9
	Op	<b>4378</b>	968	1	35	869	2031	408	5	51	10
vracht- duwenheden	Af	<b>718</b>	92	7		6	8	6	45	114	440
	Op	<b>660</b>	86	8	2	5	5	3	35	96	420
tank-duwenheden	Af	<b>32</b>						29	2	1	
	Op	<b>22</b>					1	20	1		
niet- vrachtvervoerend- duwenheden	Af	<b>18</b>	9	1		4		1			3
	Op	<b>11</b>	3	1		2	1				4
werkvaartuig	Af	<b>8</b>	5	1	2						
	Op	<b>5</b>	4		1						
lengte < 20 m	Af	<b>31</b>	31								
	Op	<b>26</b>	26								
overige	Af	<b>200</b>	29	2	8	11	38	112			
	Op	<b>174</b>	39		5	10	21	99			
onbekend	Af	<b>784</b>	160	2	21	192	186	156	3	42	22
	Op	<b>634</b>	142		12	115	175	131	6	37	16
<b>Totaal</b>	<b>Af</b>	<b>12107</b>	<b>2300</b>	<b>25</b>	<b>569</b>	<b>2168</b>	<b>3505</b>	<b>2132</b>	<b>180</b>	<b>733</b>	<b>495</b>
	<b>Op</b>	<b>9878</b>	<b>1915</b>	<b>13</b>	<b>276</b>	<b>1574</b>	<b>3027</b>	<b>1794</b>	<b>159</b>	<b>651</b>	<b>469</b>



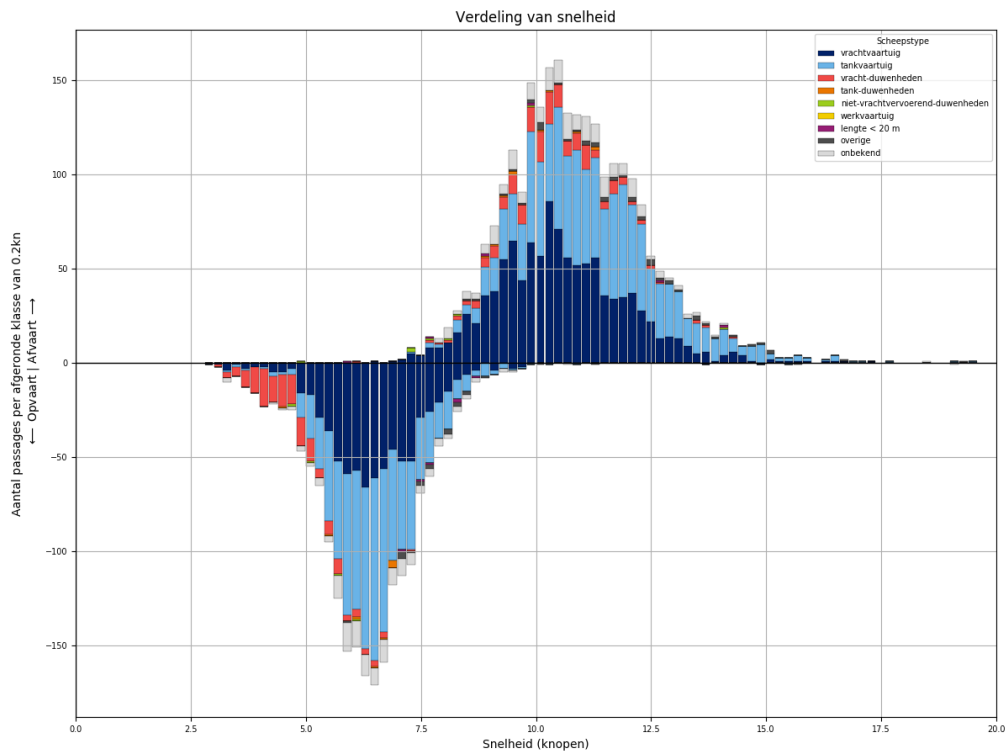
### 291 PASSAGES VAN L942 AFVOERRANGE 3



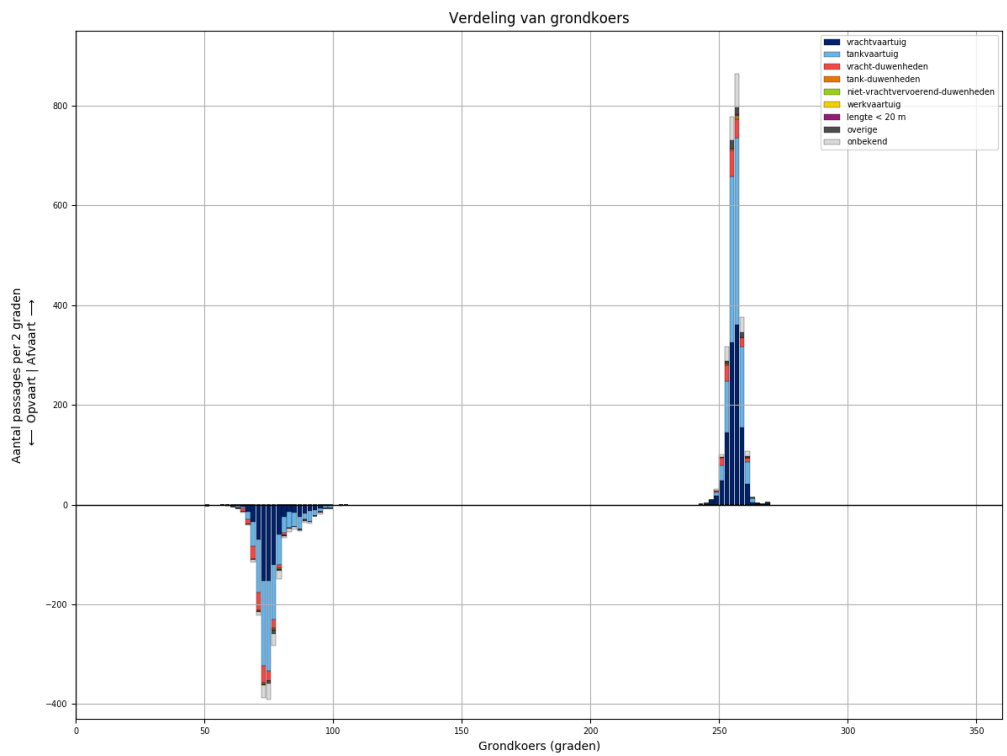
Figuur 291-1 - Verdeling van passage posities over L942



Figuur 291-2 - Lengteverdeling van schepen die L942 passeren



Figuur 291-3 - Snelheidsverdeling van schepen bij passage van L942

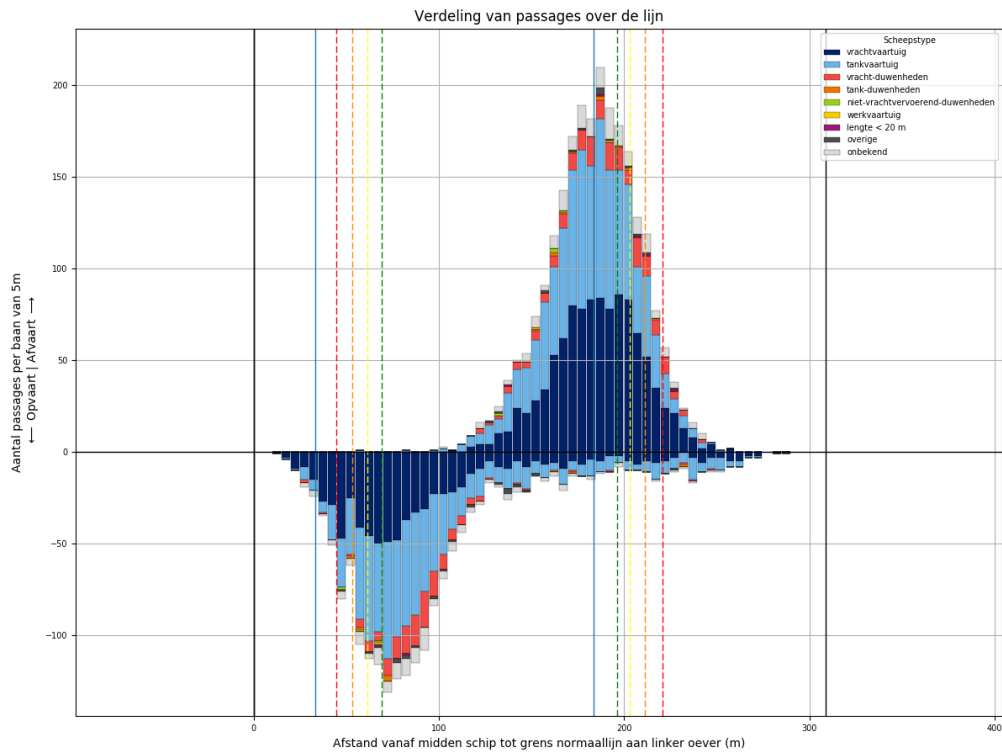


Figuur 291-4 - Koersverdeling van alle schepen bij passage van L942. Passages waarvoor de koers meer dan 30 graden afwijkt van het gemiddelde (per richting), worden niet meegeteld in de tabellen.

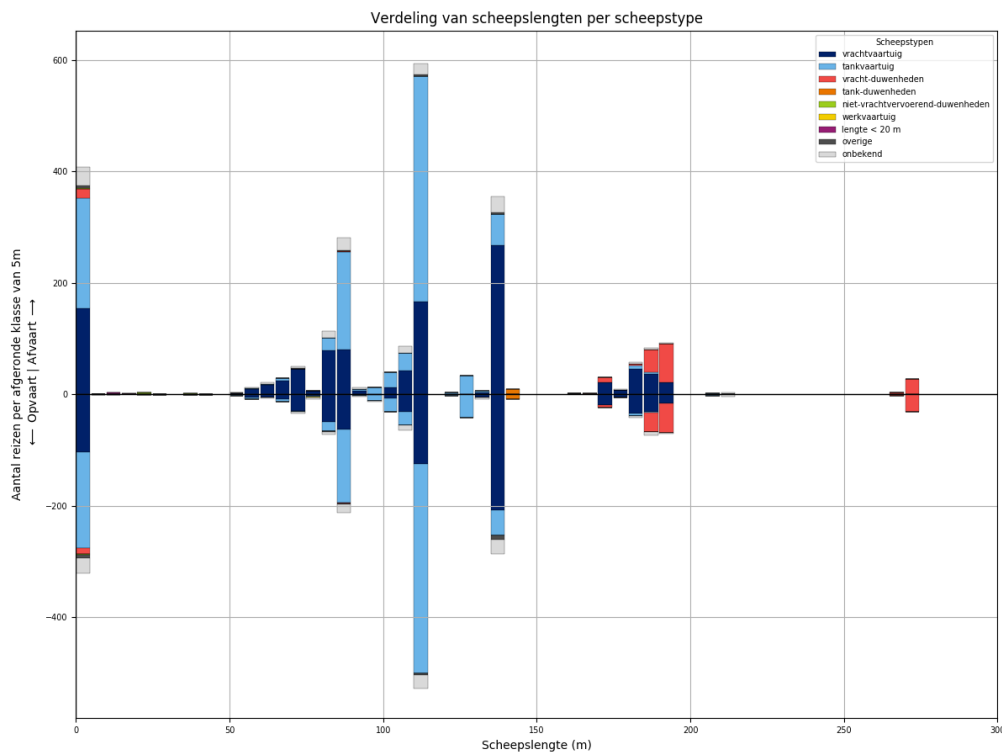
Tabel 291-1 - Aantallen passages per scheepstype, richting en grootteklasse voor L942

Scheepstype	Richting	Passages totaal	0m - 25m	25m - 50m	50m - 75m	75m - 100m	100m - 125m	125m - 150m	150m - 175m	175m - 200m	>200m
vrachtvaartuig	Af	<b>1116</b>	169	2	111	198	219	273	28	116	
	Op	<b>750</b>	113		35	121	146	221	22	92	
tankvaartuig	Af	<b>1063</b>	231		15	230	479	97		8	3
	Op	<b>884</b>	183		3	187	428	74		8	1
vracht-duwenheden	Af	<b>167</b>	18	2	1	1			6	46	93
	Op	<b>163</b>	22	1		1			9	48	82
tank-duwenheden	Af	<b>10</b>						10			
	Op	<b>9</b>						9			
niet-vrachtvervoerend-duwenheden	Af	<b>8</b>	5	1		1	1				
	Op	<b>4</b>	4								
werkvaartuig	Af	<b>0</b>									
	Op	<b>0</b>									
lengte < 20 m	Af	<b>6</b>	6								
	Op	<b>6</b>	6								
overige	Af	<b>46</b>	18	1		2	14	11			
	Op	<b>21</b>	6	2		1	7	5			
onbekend	Af	<b>196</b>	37		7	52	50	34	1	12	3
	Op	<b>141</b>	34	1	2	30	35	24	1	11	3
<b>Totaal</b>	<b>Af</b>	<b>2612</b>	<b>484</b>	<b>6</b>	<b>134</b>	<b>484</b>	<b>763</b>	<b>425</b>	<b>35</b>	<b>182</b>	<b>99</b>
	<b>Op</b>	<b>1978</b>	<b>368</b>	<b>4</b>	<b>40</b>	<b>340</b>	<b>616</b>	<b>333</b>	<b>32</b>	<b>159</b>	<b>86</b>

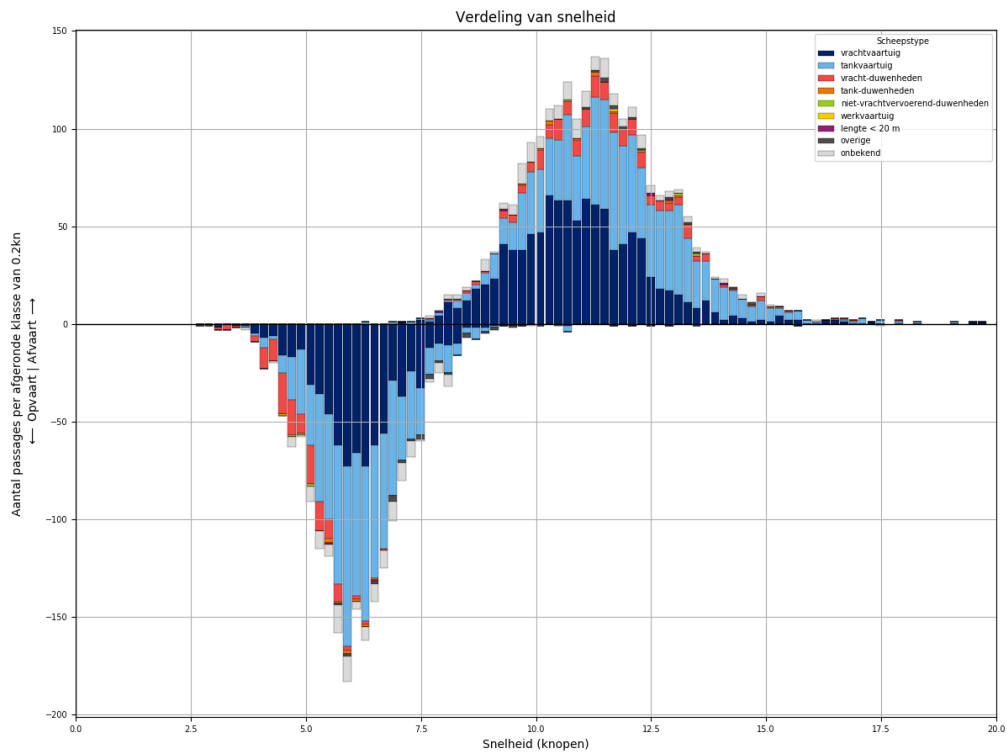
### 292 PASSAGES VAN L942 AFVOERRANGE 4



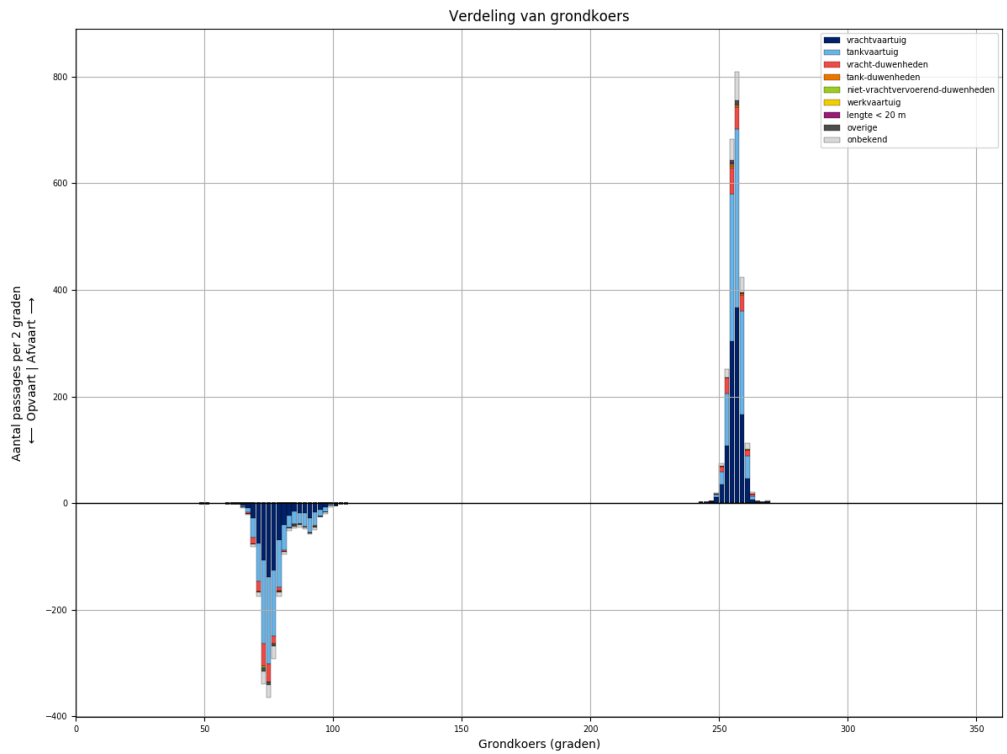
Figuur 292-1 - Verdeling van passage posities over L942



Figuur 292-2 - Lengteverdeling van schepen die L942 passeren



*Figuur 292-3 - Snelheidsverdeling van schepen bij passage van L942*

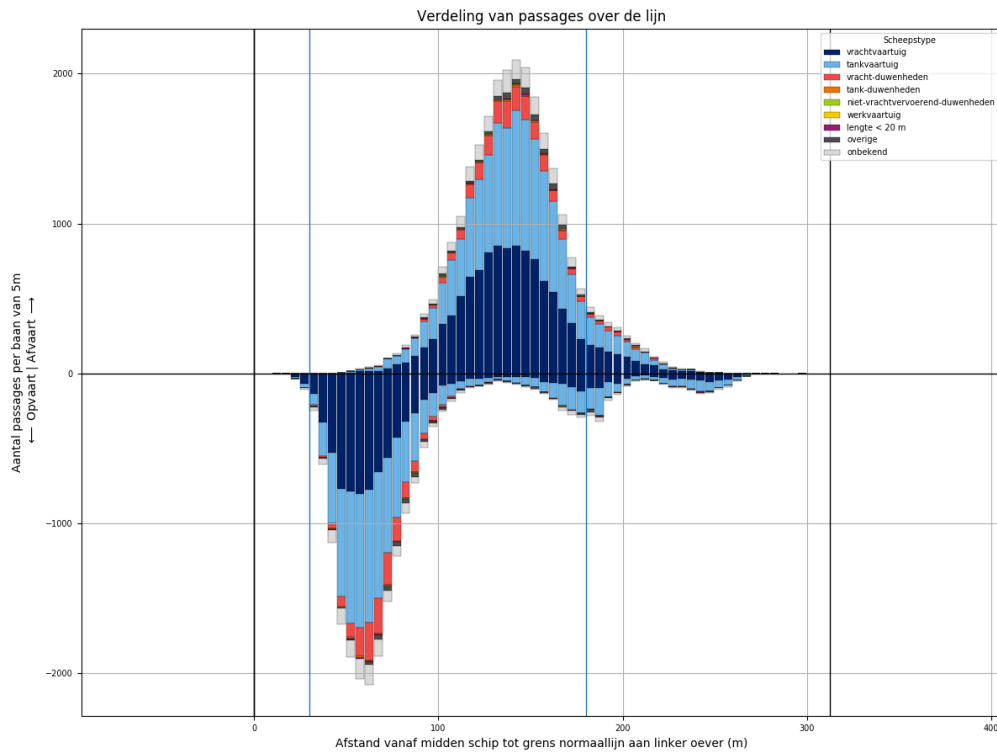


*Figuur 292-4 - Koersverdeling van alle schepen bij passage van L942. Passages waarvoor de koers meer dan 30 graden afwijkt van het gemiddelde (per richting), worden niet meegeteld in de tabellen.*

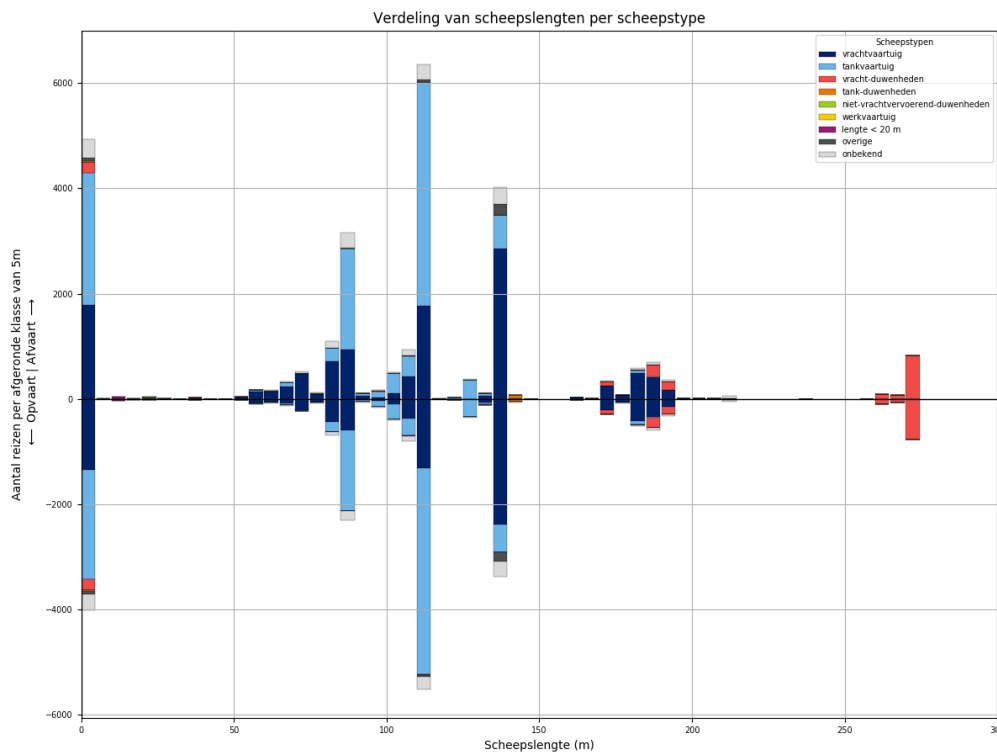
Tabel 292-1 - Aantallen passages per scheepstype, richting en grootteklasse voor L942

Scheepstype	Richting	Passages totaal	0m - 25m	25m - 50m	50m - 75m	75m - 100m	100m - 125m	125m - 150m	150m - 175m	175m - 200m	>200m
vrachtvaartuig	Af	<b>1053</b>	154	1	97	173	222	271	24	111	
	Op	<b>755</b>	103	1	50	117	164	214	19	87	
tankvaartuig	Af	<b>988</b>	199	1	10	212	465	91		8	2
	Op	<b>867</b>	172	2	10	161	427	87		6	2
vracht- duwenheden	Af	<b>175</b>	17			2			11	114	31
	Op	<b>141</b>	11			3			5	88	34
tank-duwenheden	Af	<b>10</b>						10			
	Op	<b>8</b>						8			
niet- vrachtvervoerend- duwenheden	Af	<b>4</b>	3	1							
	Op	<b>3</b>	3								
werkvaartuig	Af	<b>2</b>	1	1							
	Op	<b>1</b>				1					
lengte < 20 m	Af	<b>5</b>	5								
	Op	<b>2</b>	2								
overige	Af	<b>14</b>	4		2	2	3	3			
	Op	<b>20</b>	6		1	3	2	8			
onbekend	Af	<b>156</b>	34		7	38	33	30		9	5
	Op	<b>130</b>	27		3	24	33	28		10	5
<b>Totaal</b>	<b>Af</b>	<b>2407</b>	<b>417</b>	<b>4</b>	<b>116</b>	<b>427</b>	<b>723</b>	<b>405</b>	<b>35</b>	<b>242</b>	<b>38</b>
	<b>Op</b>	<b>1927</b>	<b>324</b>	<b>3</b>	<b>64</b>	<b>309</b>	<b>626</b>	<b>345</b>	<b>24</b>	<b>191</b>	<b>41</b>

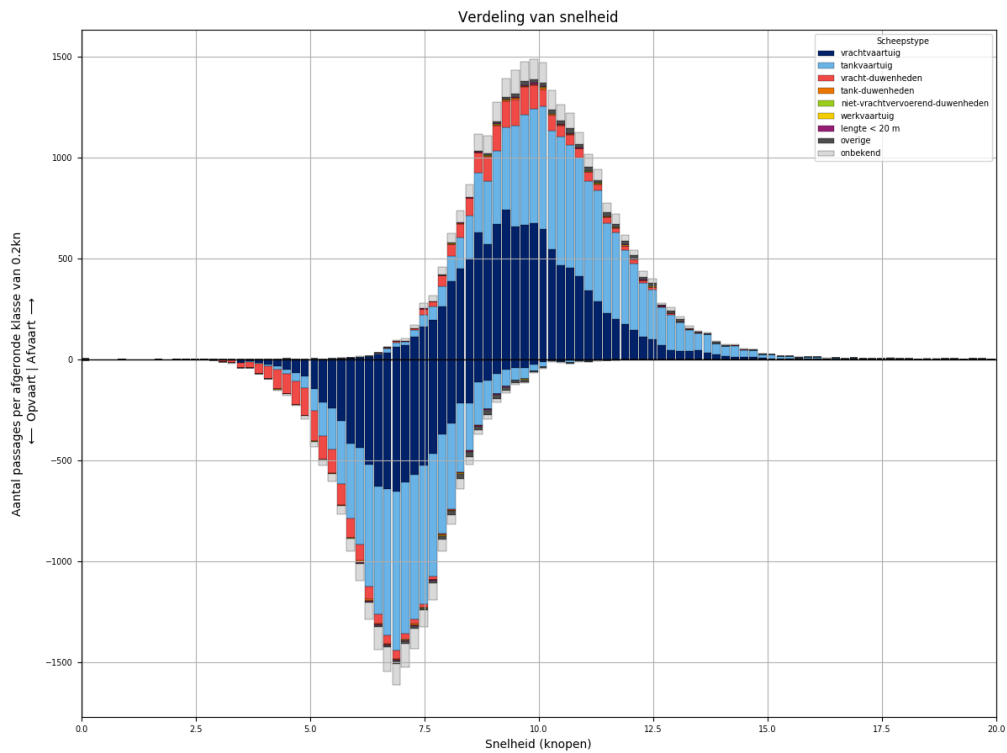
### 293 PASSAGES VAN L943 ALLE AFVOERRANGES



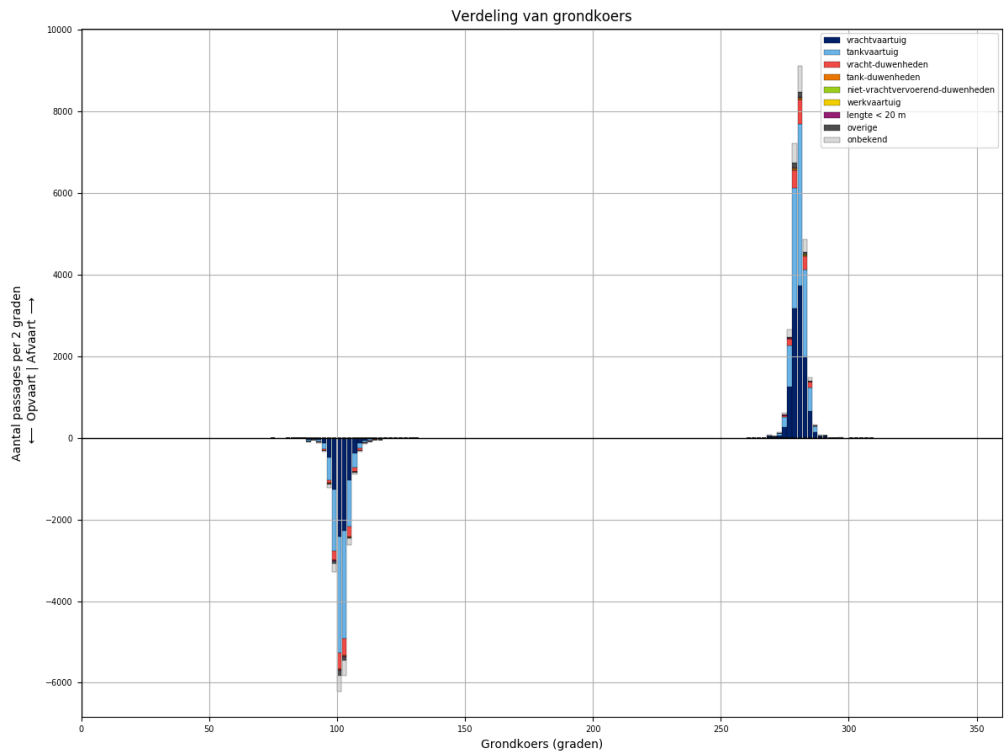
Figuur 293-1 - Verdeling van passage posities over L943



Figuur 293-2 - Lengteverdeling van schepen die L943 passeren



*Figuur 293-3 - Snelheidsverdeling van schepen bij passage van L943*



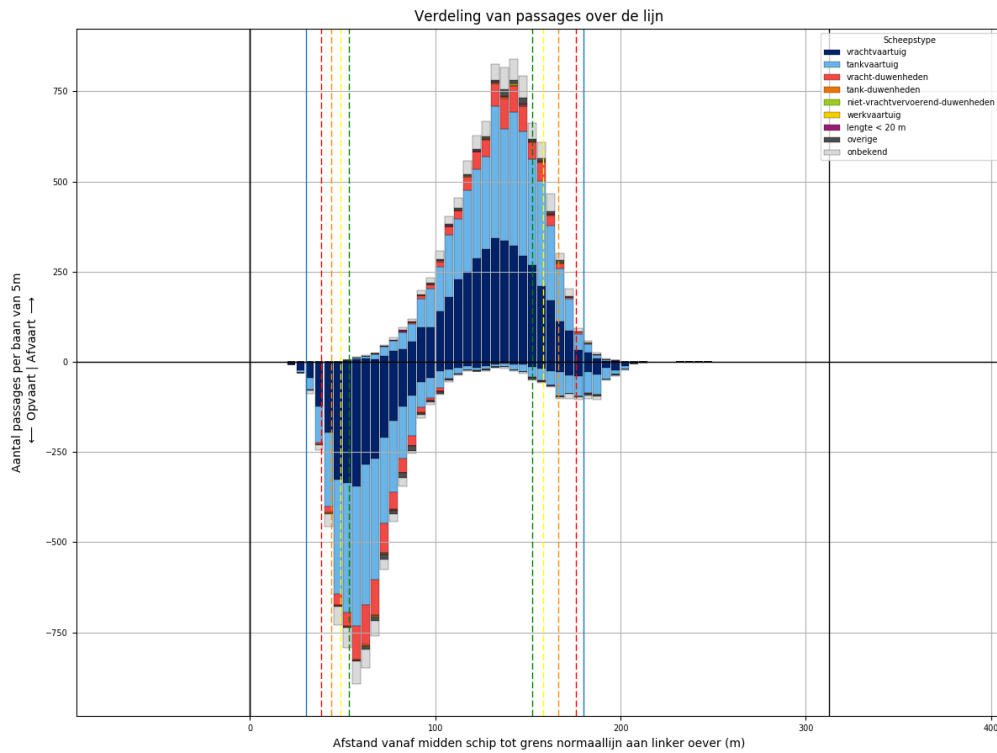
*Figuur 293-4 - Koersverdeling van alle schepen bij passage van L943. Passages waarvoor de koers meer dan 30 graden afwijkt van het gemiddelde (per richting), worden niet meegeteld in de tabellen.*



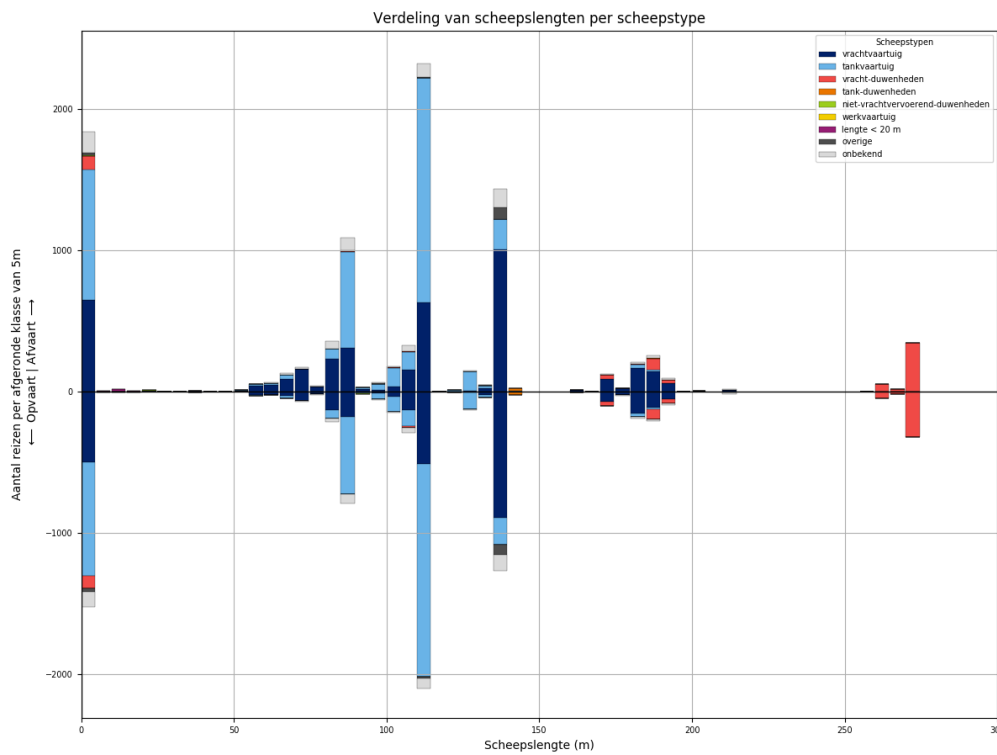
Tabel 293-1 - Aantallen passages per scheepstype, richting en grootteklasse voor L943

Scheepstype	Richting	Passages totaal	0m - 25m	25m - 50m	50m - 75m	75m - 100m	100m - 125m	125m - 150m	150m - 175m	175m - 200m	>200m
vrachtvaartuig	Af	<b>11402</b>	1790	18	1012	1859	2314	2927	283	1163	36
	Op	<b>8400</b>	1350	6	434	1152	1770	2453	229	982	24
tankvaartuig	Af	<b>11160</b>	2508	3	160	2315	5034	1039	4	83	14
	Op	<b>9561</b>	2074	2	77	1837	4567	900	4	84	16
vracht- duwenheden	Af	<b>1746</b>	217	11	2	16	21	5	91	384	999
	Op	<b>1597</b>	210	11	2	11	17	3	78	336	929
tank-duwenheden	Af	<b>76</b>						69	3	4	
	Op	<b>60</b>						57	2	1	
niet- vrachtvervoerend- duwenheden	Af	<b>37</b>	24	6		2	1	1			3
	Op	<b>21</b>	10	3		3	1			1	3
werkvaartuig	Af	<b>14</b>	9	2	1		2				
	Op	<b>9</b>	6		1	1	1				
lengte < 20 m	Af	<b>68</b>	68								
	Op	<b>50</b>	50								
overige	Af	<b>391</b>	71	4	11	24	67	214			
	Op	<b>316</b>	72	3	8	17	37	179			
onbekend	Af	<b>1783</b>	360	2	56	449	412	345	10	108	41
	Op	<b>1398</b>	307	1	24	271	346	308	9	98	34
<b>Totaal</b>	<b>Af</b>	<b>26677</b>	<b>5047</b>	<b>46</b>	<b>1242</b>	<b>4665</b>	<b>7851</b>	<b>4600</b>	<b>391</b>	<b>1742</b>	<b>1093</b>
	<b>Op</b>	<b>21412</b>	<b>4079</b>	<b>26</b>	<b>546</b>	<b>3292</b>	<b>6739</b>	<b>3900</b>	<b>322</b>	<b>1502</b>	<b>1006</b>

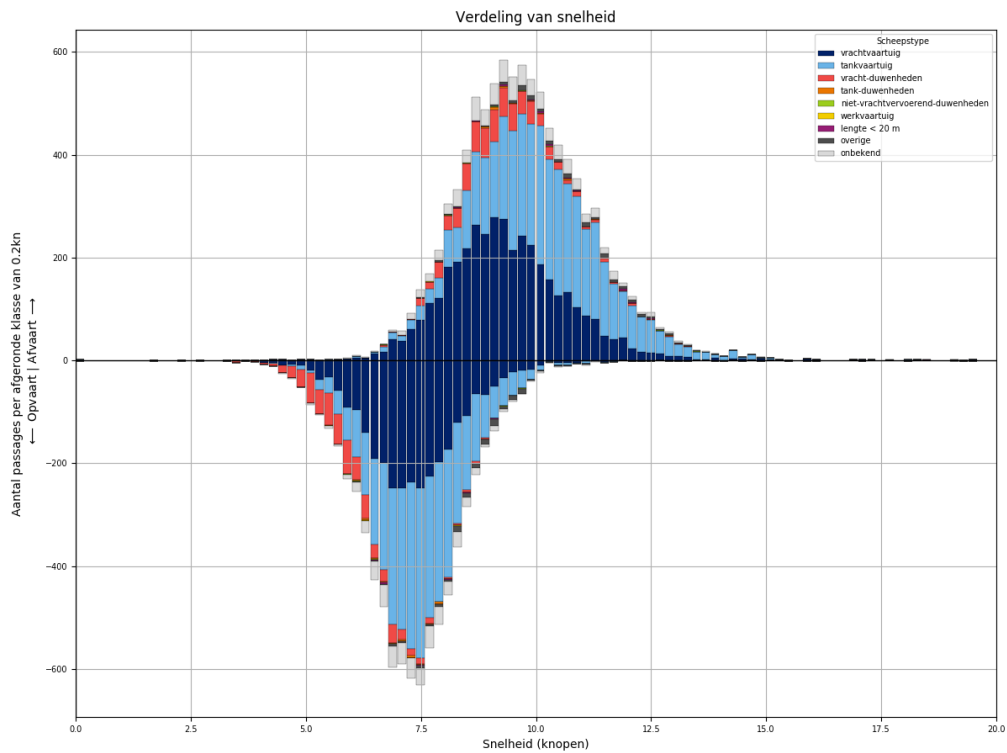
### 294 PASSAGES VAN L943 AFVOERRANGE 1



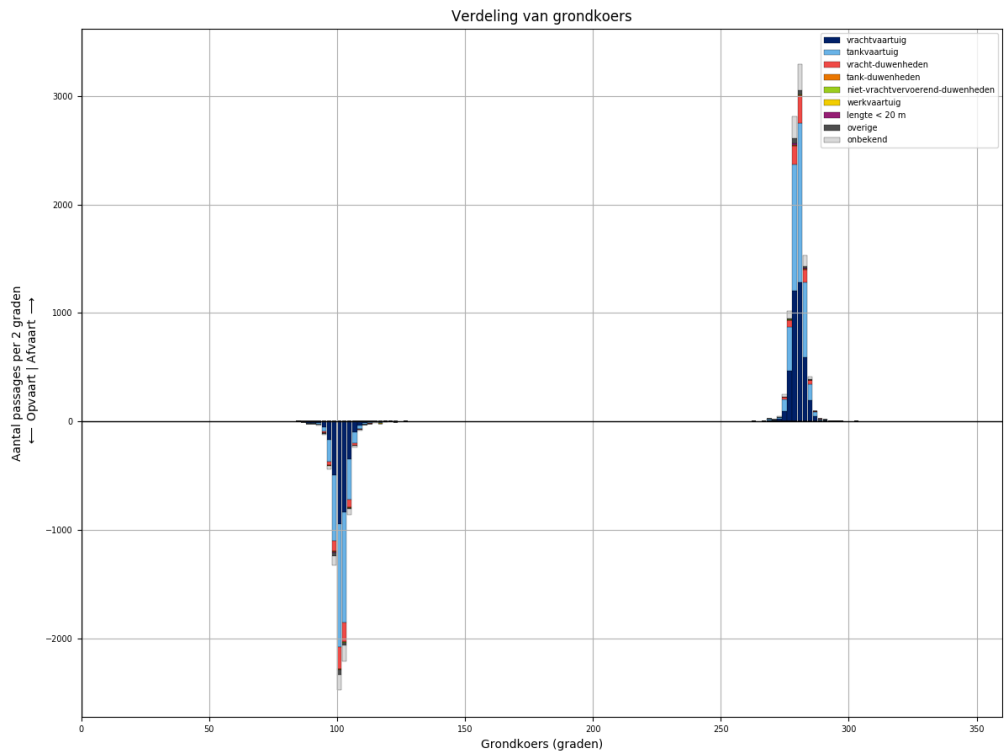
Figuur 294-1 - Verdeling van passage posities over L943



Figuur 294-2 - Lengteverdeling van schepen die L943 passeren



*Figuur 294-3 - Snelheidsverdeling van schepen bij passage van L943*

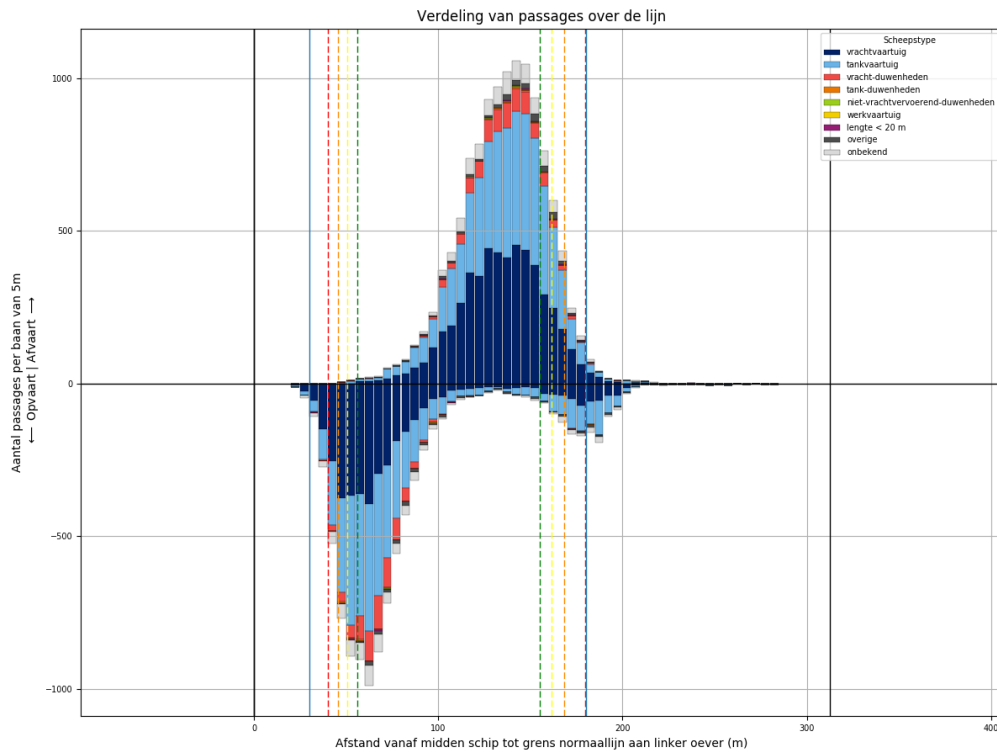


*Figuur 294-4 - Koersverdeling van alle schepen bij passage van L943. Passages waarvoor de koers meer dan 30 graden afwijkt van het gemiddelde (per richting), worden niet meegeteld in de tabellen.*

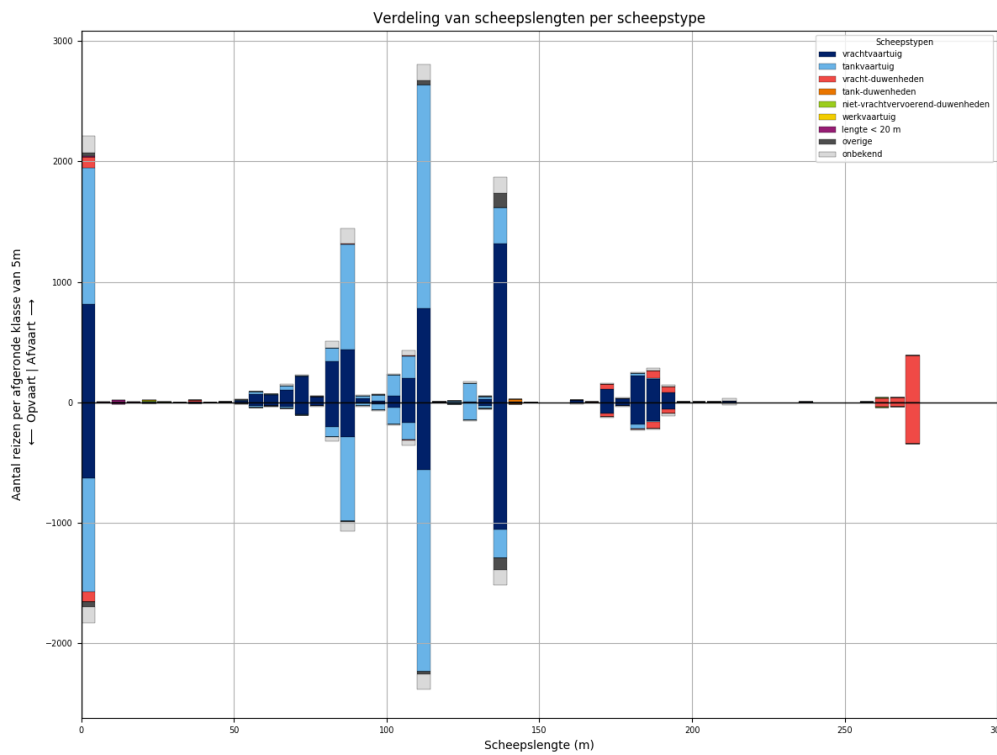
Tabel 294-1 - Aantallen passages per scheepstype, richting en grootteklasse voor L943

Scheepstype	Richting	Passages totaal	0m - 25m	25m - 50m	50m - 75m	75m - 100m	100m - 125m	125m - 150m	150m - 175m	175m - 200m	>200m
vrachtvaartuig	Af	<b>3969</b>	651	5	344	609	819	1032	101	393	15
	Op	<b>3054</b>	503	3	145	357	683	924	79	352	8
tankvaartuig	Af	<b>4057</b>	929		60	802	1853	377		35	1
	Op	<b>3570</b>	800		28	646	1735	332		26	3
vracht- duwenheden	Af	<b>677</b>	94	1	1	8	13	1	32	112	415
	Op	<b>632</b>	89	2		3	11		31	105	391
tank-duwenheden	Af	<b>25</b>						21	1	3	
	Op	<b>26</b>						24	1	1	
niet- vrachtvervoerend- duwenheden	Af	<b>10</b>	6	3							1
	Op	<b>5</b>		2		2				1	
werkvaartuig	Af	<b>3</b>	2				1				
	Op	<b>3</b>	2				1				
lengte < 20 m	Af	<b>26</b>	26								
	Op	<b>17</b>	17								
overige	Af	<b>122</b>	19	1	2	8	8	84			
	Op	<b>111</b>	25		1	4	12	69			
onbekend	Af	<b>665</b>	148		23	157	143	135	4	44	11
	Op	<b>499</b>	110		6	99	112	121	3	40	8
<b>Totaal</b>	<b>Af</b>	<b>9554</b>	<b>1875</b>	<b>10</b>	<b>430</b>	<b>1584</b>	<b>2837</b>	<b>1650</b>	<b>138</b>	<b>587</b>	<b>443</b>
	<b>Op</b>	<b>7917</b>	<b>1546</b>	<b>7</b>	<b>180</b>	<b>1111</b>	<b>2554</b>	<b>1470</b>	<b>114</b>	<b>525</b>	<b>410</b>

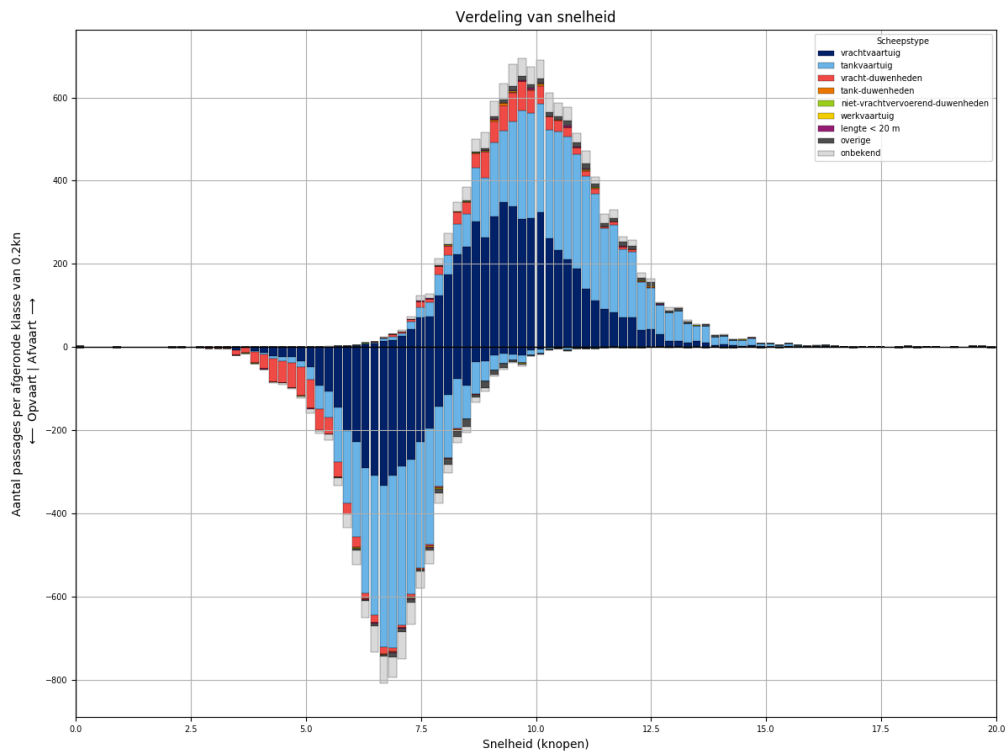
### 295 PASSAGES VAN L943 AFVOERRANGE 2



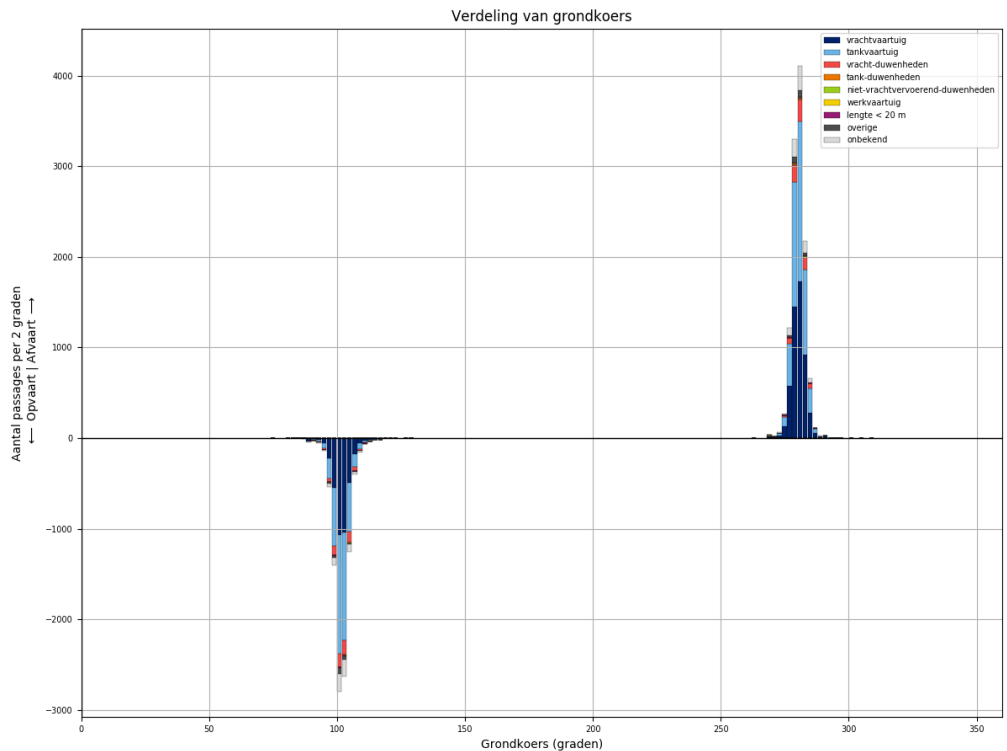
*Figuur 295-1 - Verdeling van passage posities over L943*



*Figuur 295-2 - Lengteverdeling van schepen die L943 passeren*



*Figuur 295-3 - Snelheidsverdeling van schepen bij passage van L943*

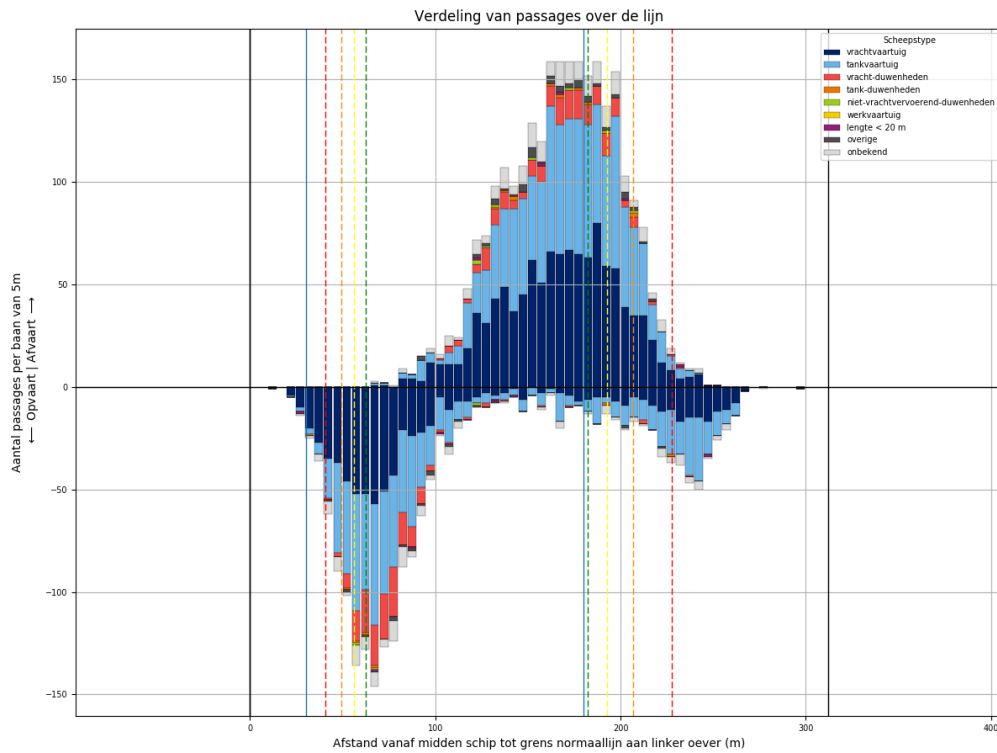


*Figuur 295-4 - Koersverdeling van alle schepen bij passage van L943. Passages waarvoor de koers meer dan 30 graden afwijkt van het gemiddelde (per richting), worden niet meegeteld in de tabellen.*

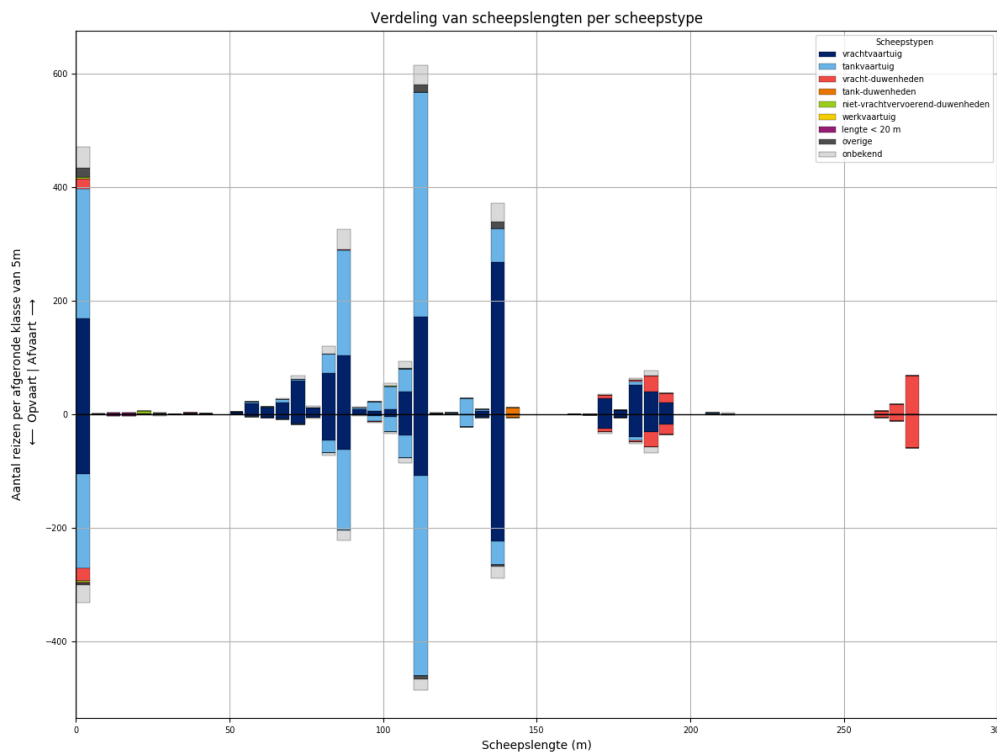
Tabel 295-1 - Aantallen passages per scheepstype, richting en grootteklasse voor L943

Scheepstype	Richting	Passages totaal	0m - 25m	25m - 50m	50m - 75m	75m - 100m	100m - 125m	125m - 150m	150m - 175m	175m - 200m	>200m
vrachtvaartuig	Af	<b>5222</b>	812	10	455	870	1038	1351	128	537	21
	Op	<b>3800</b>	632	2	204	549	778	1085	99	435	16
tankvaartuig	Af	<b>5022</b>	1140	2	77	1056	2223	479	4	32	9
	Op	<b>4272</b>	943		36	850	1972	411	4	46	10
vracht- duwenheden	Af	<b>732</b>	91	9		6	8	4	43	111	460
	Op	<b>655</b>	87	8	2	4	5	3	32	91	423
tank-duwenheden	Af	<b>30</b>						27	2	1	
	Op	<b>19</b>						18	1		
niet- vrachtvervoerend- duwenheden	Af	<b>15</b>	9	1		2		1			2
	Op	<b>9</b>	4			1	1				3
werkvaartuig	Af	<b>9</b>	6	1	1		1				
	Op	<b>5</b>	4		1						
lengte < 20 m	Af	<b>32</b>	32								
	Op	<b>24</b>	24								
overige	Af	<b>208</b>	32	2	6	12	40	116			
	Op	<b>169</b>	38		6	9	19	97			
onbekend	Af	<b>759</b>	141	2	21	194	188	145	4	42	22
	Op	<b>647</b>	139		14	123	173	139	4	37	18
<b>Totaal</b>	<b>Af</b>	<b>12029</b>	<b>2263</b>	<b>27</b>	<b>560</b>	<b>2140</b>	<b>3498</b>	<b>2123</b>	<b>181</b>	<b>723</b>	<b>514</b>
	<b>Op</b>	<b>9600</b>	<b>1871</b>	<b>10</b>	<b>263</b>	<b>1536</b>	<b>2948</b>	<b>1753</b>	<b>140</b>	<b>609</b>	<b>470</b>

### 296 PASSAGES VAN L943 AFVOERRANGE 3

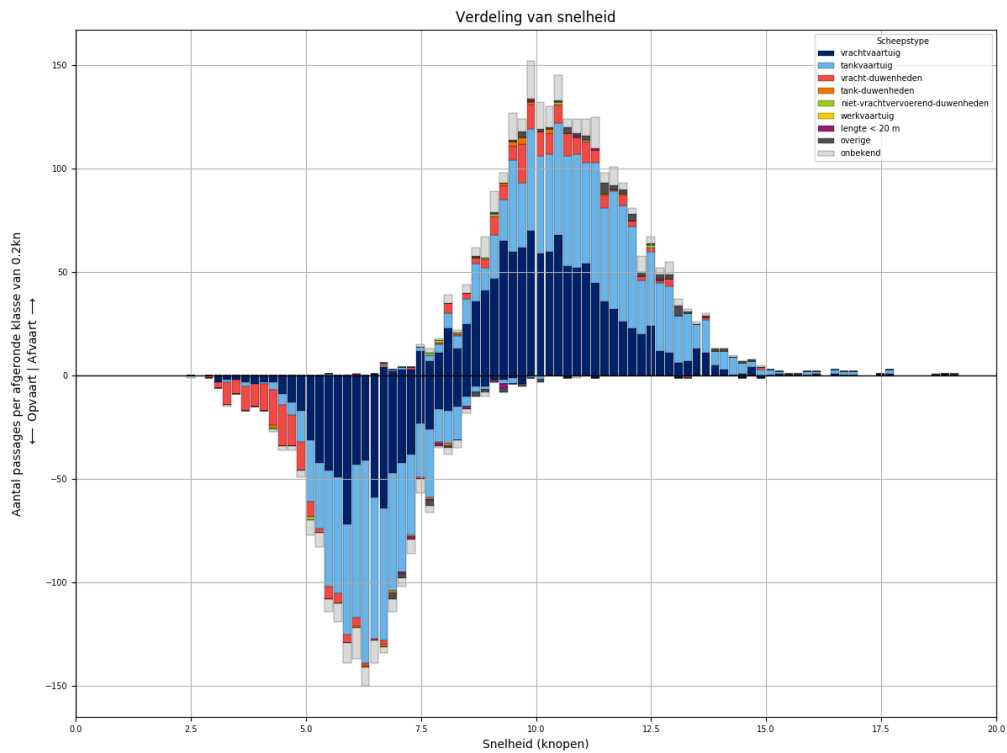


Figuur 296-1 - Verdeling van passage posities over L943

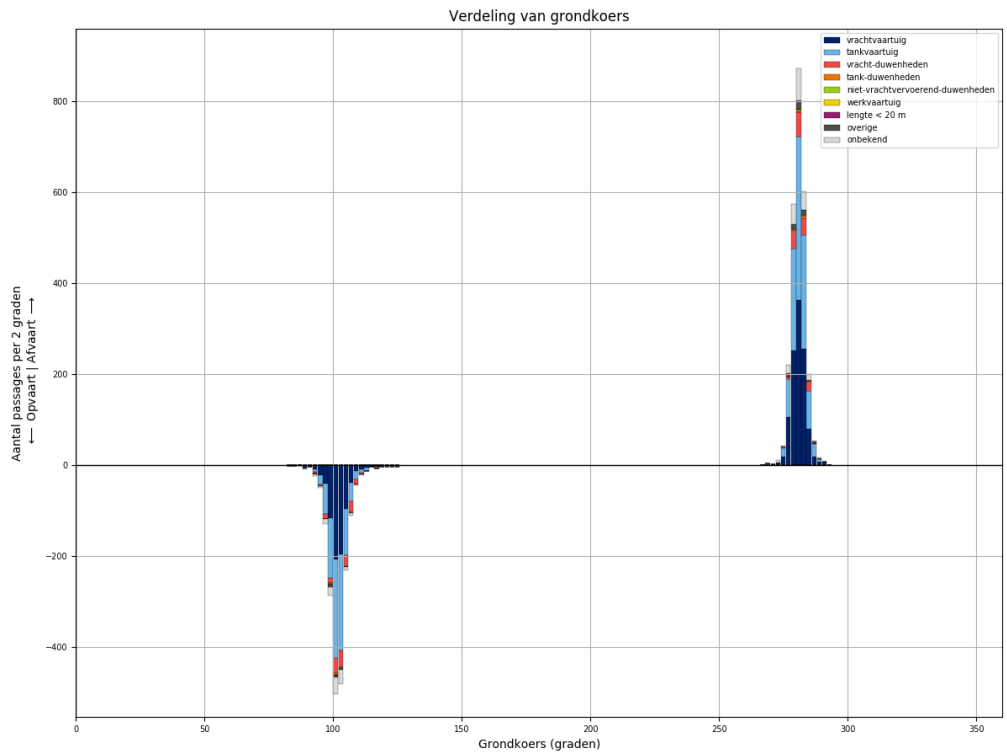


Figuur 296-2 - Lengteverdeling van schepen die L943 passeren





*Figuur 296-3 - Snelheidsverdeling van schepen bij passage van L943*

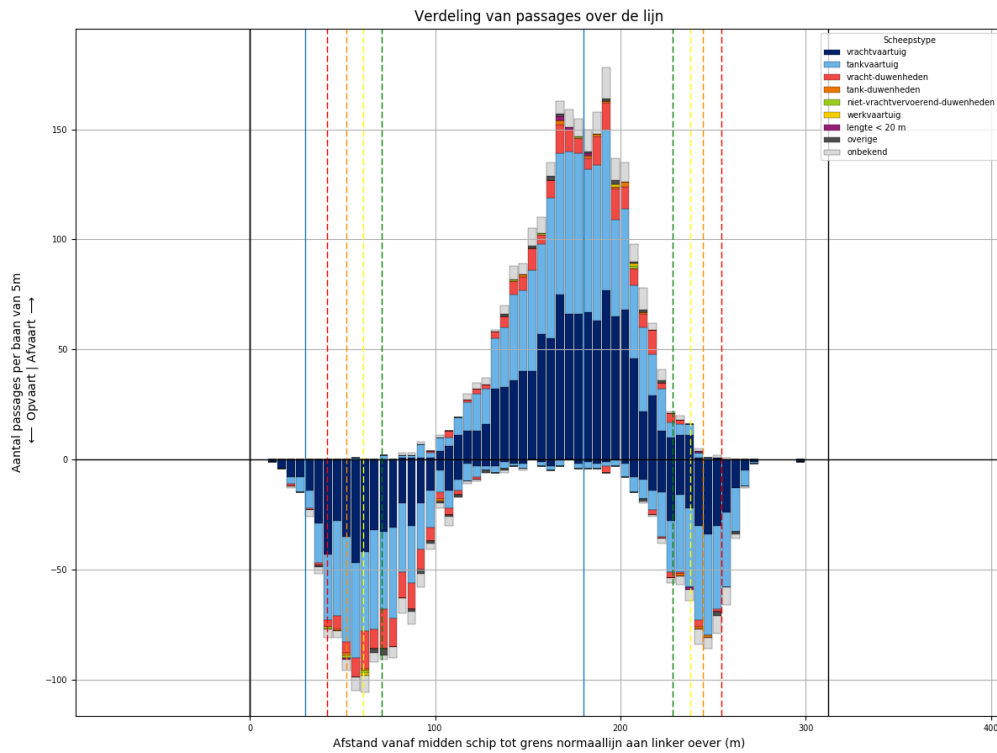


*Figuur 296-4 - Koersverdeling van alle schepen bij passage van L943. Passages waarvoor de koers meer dan 30 graden afwijkt van het gemiddelde (per richting), worden niet meegeteld in de tabellen.*

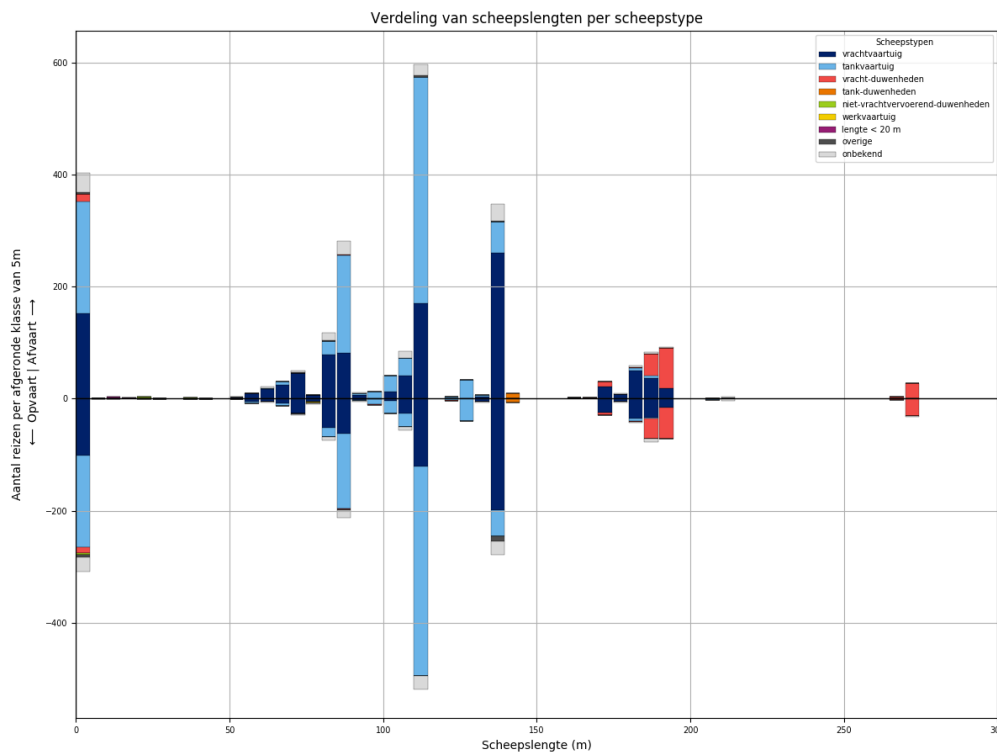
Tabel 296-1 - Aantallen passages per scheepstype, richting en grootteklasse voor L943

Scheepstype	Richting	Passages totaal	0m - 25m	25m - 50m	50m - 75m	75m - 100m	100m - 125m	125m - 150m	150m - 175m	175m - 200m	>200m
vrachtvaartuig	Af	<b>1123</b>	168	2	114	200	221	273	28	117	
	Op	<b>764</b>	105		36	120	151	229	26	97	
tankvaartuig	Af	<b>1058</b>	229		12	238	478	90		8	3
	Op	<b>839</b>	166		3	175	421	67		6	1
vracht- duwenheden	Af	<b>165</b>	19	1	1	1			5	47	91
	Op	<b>160</b>	23	1		1			9	47	79
tank-duwenheden	Af	<b>11</b>						11			
	Op	<b>7</b>						7			
niet- vrachtvervoerend- duwenheden	Af	<b>8</b>	6	1			1				
	Op	<b>3</b>	3								
werkvaartuig	Af	<b>0</b>									
	Op	<b>0</b>									
lengte < 20 m	Af	<b>5</b>	5								
	Op	<b>7</b>	7								
overige	Af	<b>48</b>	17	1		2	16	12			
	Op	<b>16</b>	4	3		1	5	3			
onbekend	Af	<b>196</b>	37		7	53	49	33	2	12	3
	Op	<b>127</b>	31	1	1	25	31	21	2	12	3
<b>Totaal</b>	<b>Af</b>	<b>2614</b>	<b>481</b>	<b>5</b>	<b>134</b>	<b>494</b>	<b>765</b>	<b>419</b>	<b>35</b>	<b>184</b>	<b>97</b>
	<b>Op</b>	<b>1923</b>	<b>339</b>	<b>5</b>	<b>40</b>	<b>322</b>	<b>608</b>	<b>327</b>	<b>37</b>	<b>162</b>	<b>83</b>

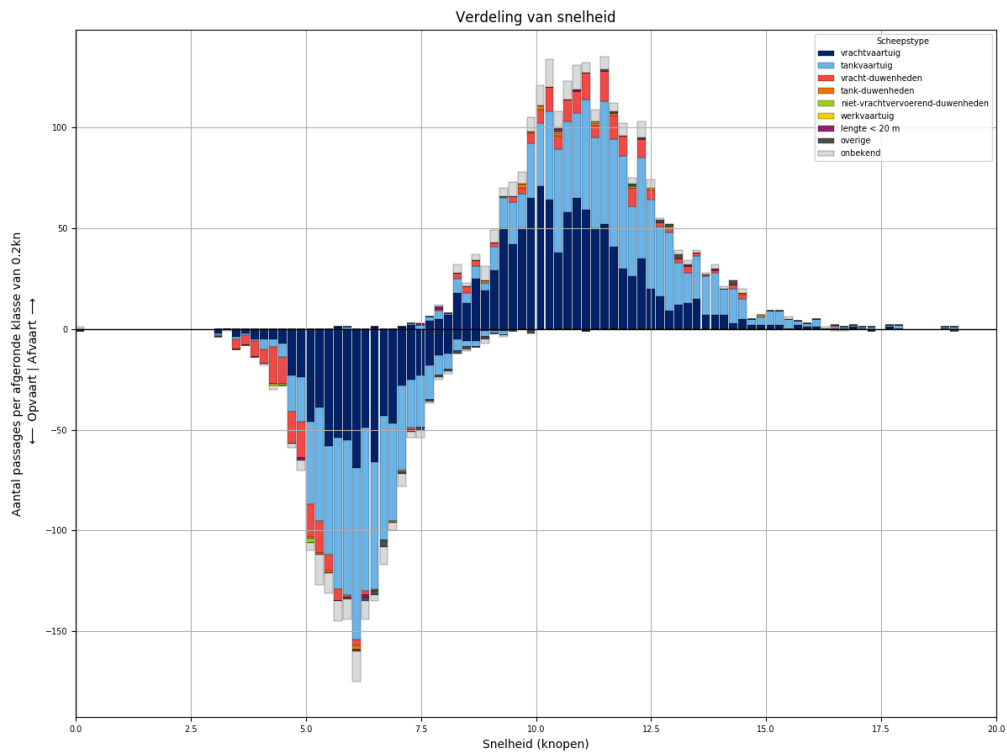
### 297 PASSAGES VAN L943 AFVOERRANGE 4



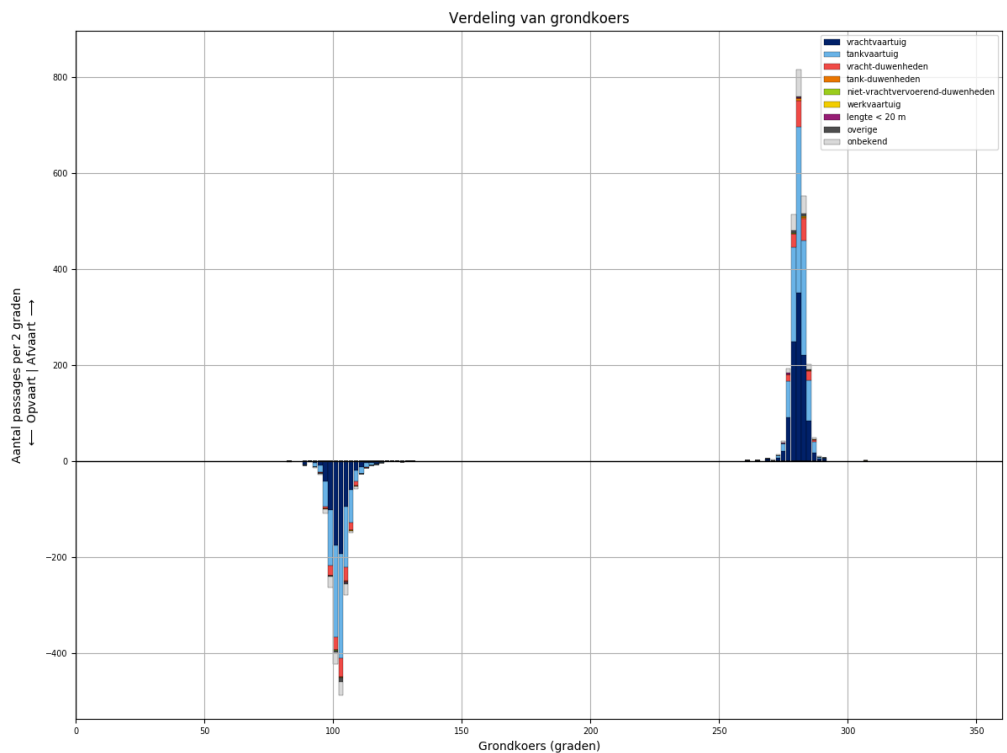
Figuur 297-1 - Verdeling van passage posities over L943



Figuur 297-2 - Lengteverdeling van schepen die L943 passeren



Figuur 297-3 - Snelheidsverdeling van schepen bij passage van L943

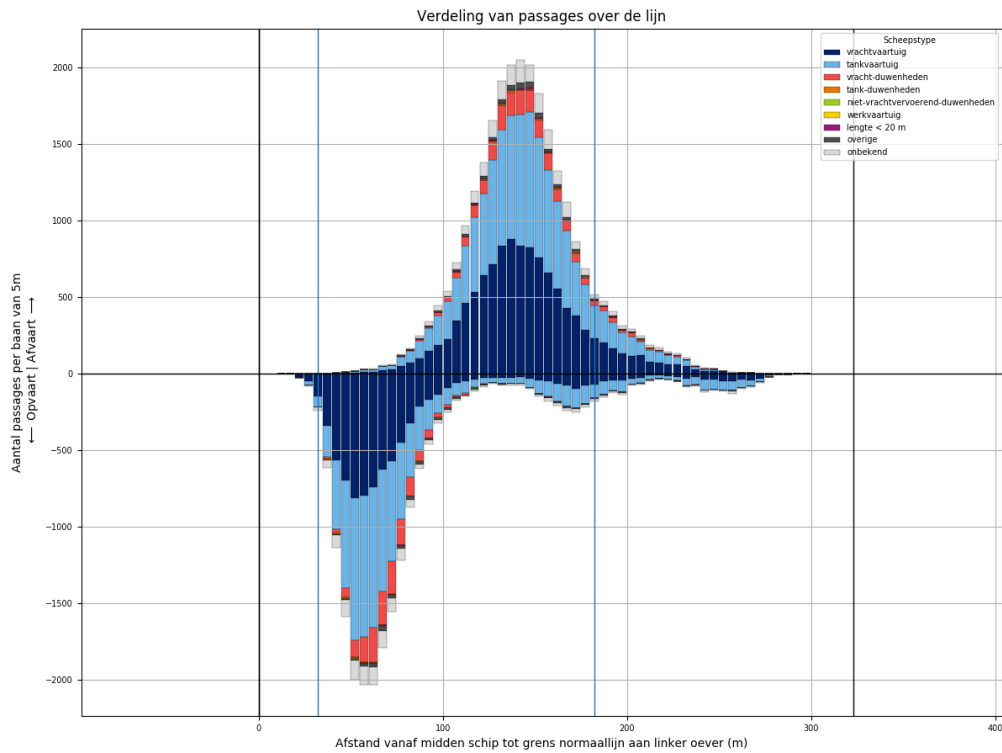


Figuur 297-4 - Koersverdeling van alle schepen bij passage van L943. Passages waarvoor de koers meer dan 30 graden afwijkt van het gemiddelde (per richting), worden niet meegeteld in de tabellen.

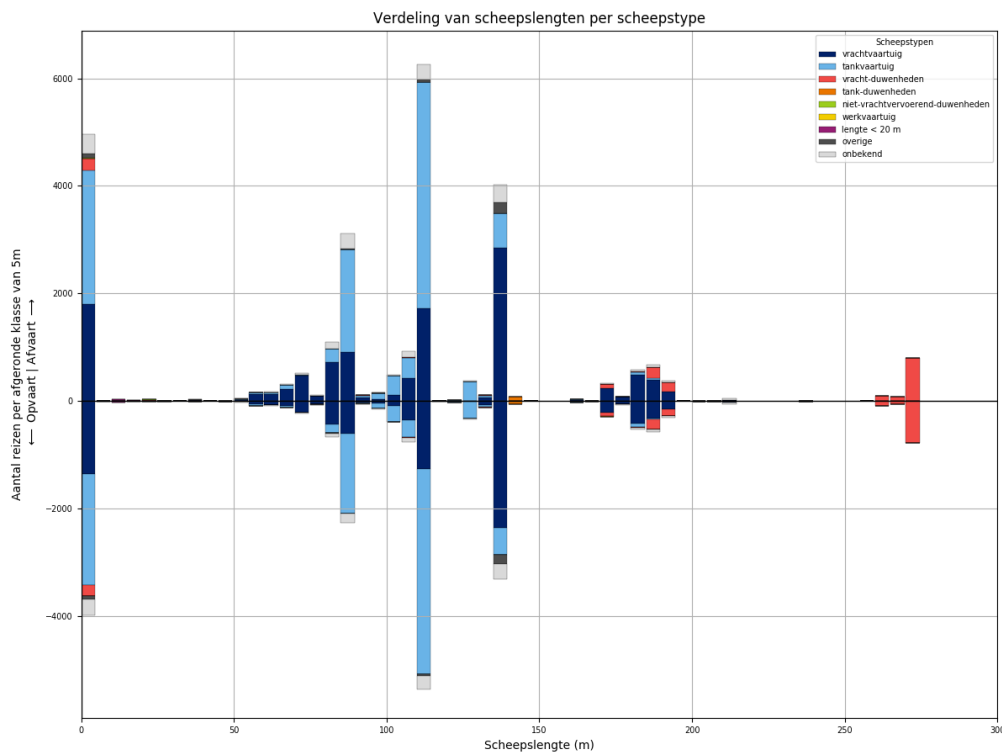
Tabel 297-1 - Aantallen passages per scheepstype, richting en grootteklasse voor L943

Scheepstype	Richting	Passages totaal	0m - 25m	25m - 50m	50m - 75m	75m - 100m	100m - 125m	125m - 150m	150m - 175m	175m - 200m	>200m
vrachtvaartuig	Af	<b>1051</b>	152	1	97	175	224	264	24	114	
	Op	<b>745</b>	102	1	46	123	152	204	25	92	
tankvaartuig	Af	<b>993</b>	201	1	10	213	467	92		8	1
	Op	<b>852</b>	163	2	9	161	422	87		6	2
vracht- duwenheden	Af	<b>169</b>	13			1			11	113	31
	Op	<b>145</b>	11			3	1		5	92	33
tank-duwenheden	Af	<b>10</b>						10			
	Op	<b>7</b>						7			
niet- vrachtvervoerend- duwenheden	Af	<b>4</b>	3	1							
	Op	<b>3</b>	3								
werkvaartuig	Af	<b>2</b>	1	1							
	Op	<b>1</b>				1					
lengte < 20 m	Af	<b>5</b>	5								
	Op	<b>2</b>	2								
overige	Af	<b>12</b>	3		2	2	3	2			
	Op	<b>19</b>	5		1	3	1	9			
onbekend	Af	<b>157</b>	34		5	40	32	31		10	5
	Op	<b>122</b>	26		3	24	30	26		8	5
<b>Totaal</b>	<b>Af</b>	<b>2403</b>	<b>412</b>	<b>4</b>	<b>114</b>	<b>431</b>	<b>726</b>	<b>399</b>	<b>35</b>	<b>245</b>	<b>37</b>
	<b>Op</b>	<b>1896</b>	<b>312</b>	<b>3</b>	<b>59</b>	<b>315</b>	<b>606</b>	<b>333</b>	<b>30</b>	<b>198</b>	<b>40</b>

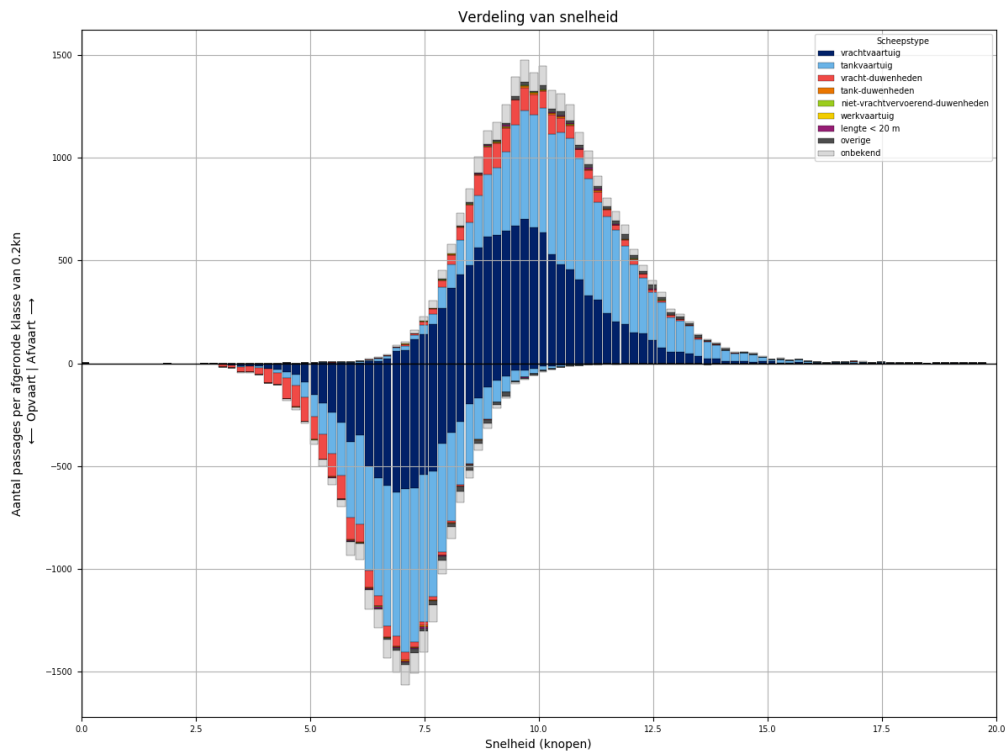
### 298 PASSAGES VAN L944 ALLE AFVOERRANGES



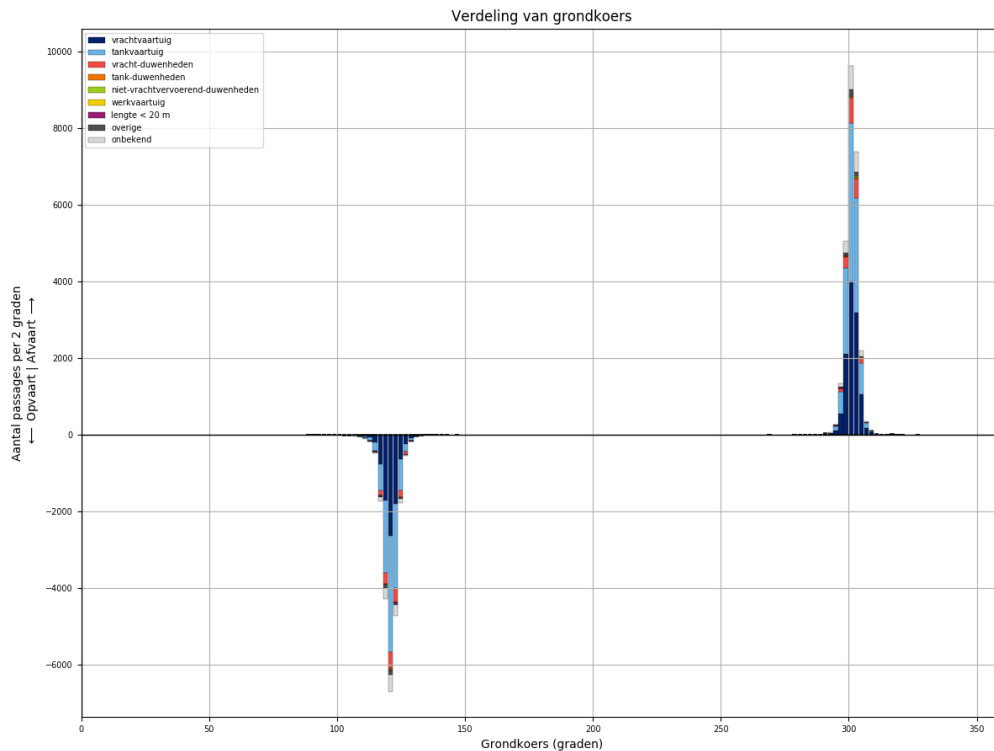
Figuur 298-1 - Verdeling van passage posities over L944



Figuur 298-2 - Lengteverdeling van schepen die L944 passeren



Figuur 298-3 - Snelheidsverdeling van schepen bij passage van L944



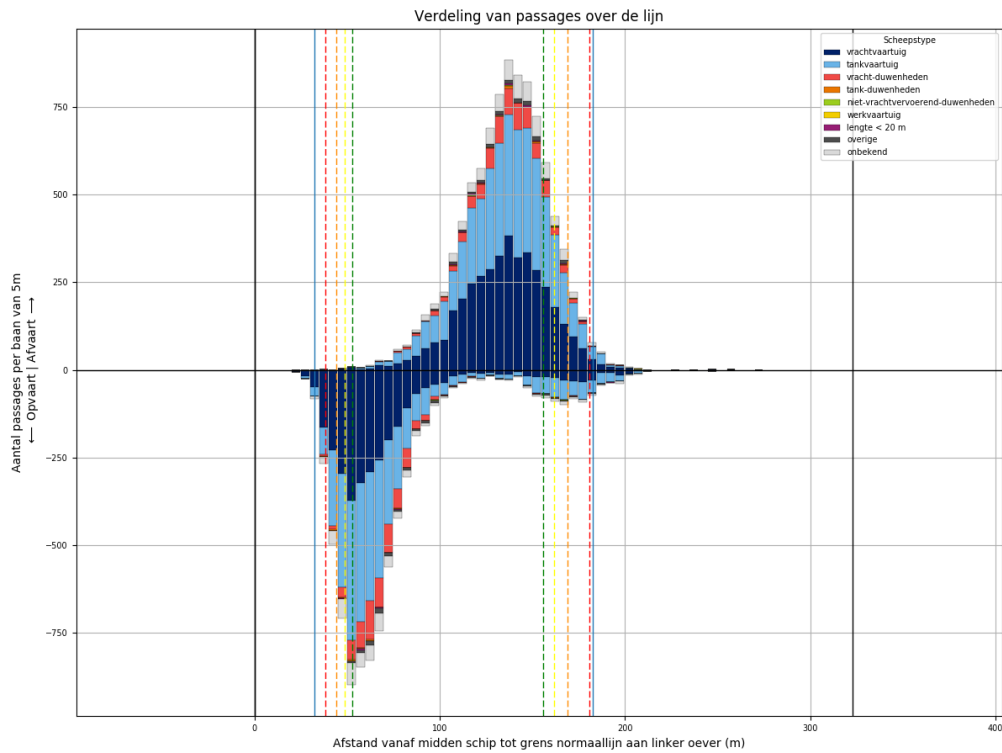
Figuur 298-4 - Koersverdeling van alle schepen bij passage van L944. Passages waarvoor de koers meer dan 30 graden afwijkt van het gemiddelde (per richting), worden niet meegeteld in de tabellen.

Tabel 298-1 - Aantallen passages per scheepstype, richting en grootteklasse voor L944

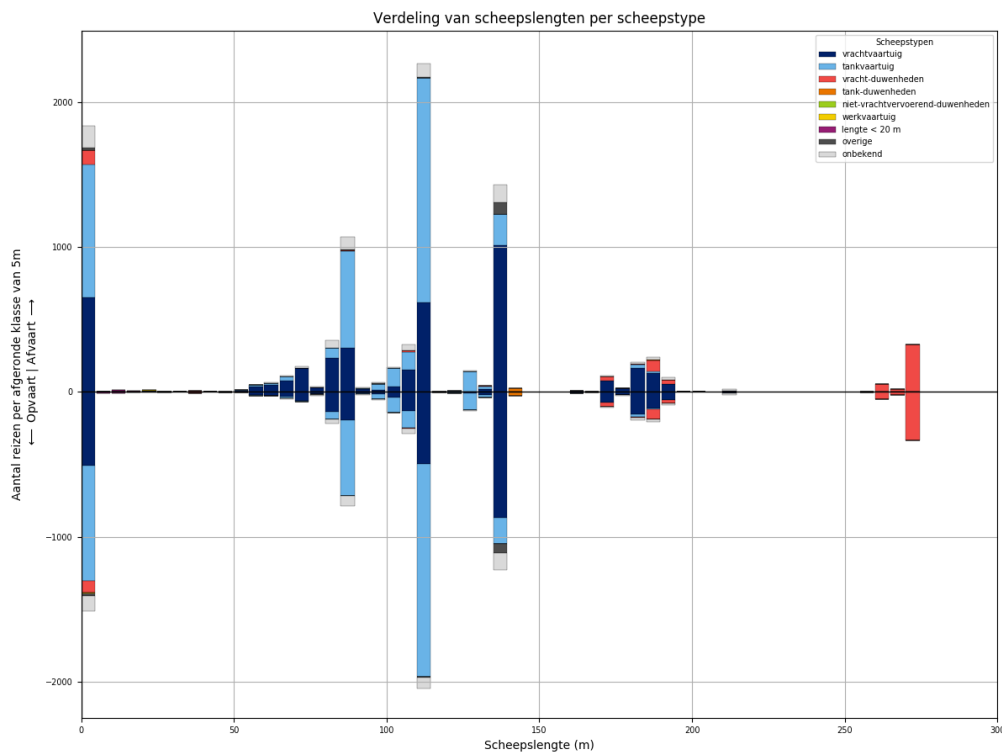
Scheepstype	Richting	Passages totaal	0m - 25m	25m - 50m	50m - 75m	75m - 100m	100m - 125m	125m - 150m	150m - 175m	175m - 200m	>200m
vrachtvaartuig	Af	<b>11308</b>	1803	19	994	1836	2271	2930	264	1152	39
	Op	<b>8289</b>	1349	6	434	1145	1714	2428	228	959	26
tankvaartuig	Af	<b>11068</b>	2504	3	165	2295	4956	1045	5	81	14
	Op	<b>9323</b>	2069	2	72	1772	4438	863	6	87	14
vracht- duwenheden	Af	<b>1741</b>	222	13	2	16	21	6	91	386	984
	Op	<b>1572</b>	202	13	1	12	16	4	77	323	924
tank-duwenheden	Af	<b>79</b>						71	3	5	
	Op	<b>60</b>					1	57	1	1	
niet- vrachtvervoerend- duwenheden	Af	<b>40</b>	25	6		3	1	1			4
	Op	<b>16</b>	7	2		2	1			1	3
werkvaartuig	Af	<b>18</b>	11	3	2		2				
	Op	<b>9</b>	6		1	1	1				
lengte < 20 m	Af	<b>63</b>	63								
	Op	<b>51</b>	51								
overige	Af	<b>389</b>	74	4	11	27	63	210			
	Op	<b>298</b>	59	3	7	21	35	173			
onbekend	Af	<b>1769</b>	372	1	52	441	403	345	11	106	38
	Op	<b>1372</b>	301		23	257	339	302	13	101	36
<b>Totaal</b>	<b>Af</b>	<b>26475</b>	<b>5074</b>	<b>49</b>	<b>1226</b>	<b>4618</b>	<b>7717</b>	<b>4608</b>	<b>374</b>	<b>1730</b>	<b>1079</b>
	<b>Op</b>	<b>20990</b>	<b>4044</b>	<b>26</b>	<b>538</b>	<b>3210</b>	<b>6545</b>	<b>3827</b>	<b>325</b>	<b>1472</b>	<b>1003</b>



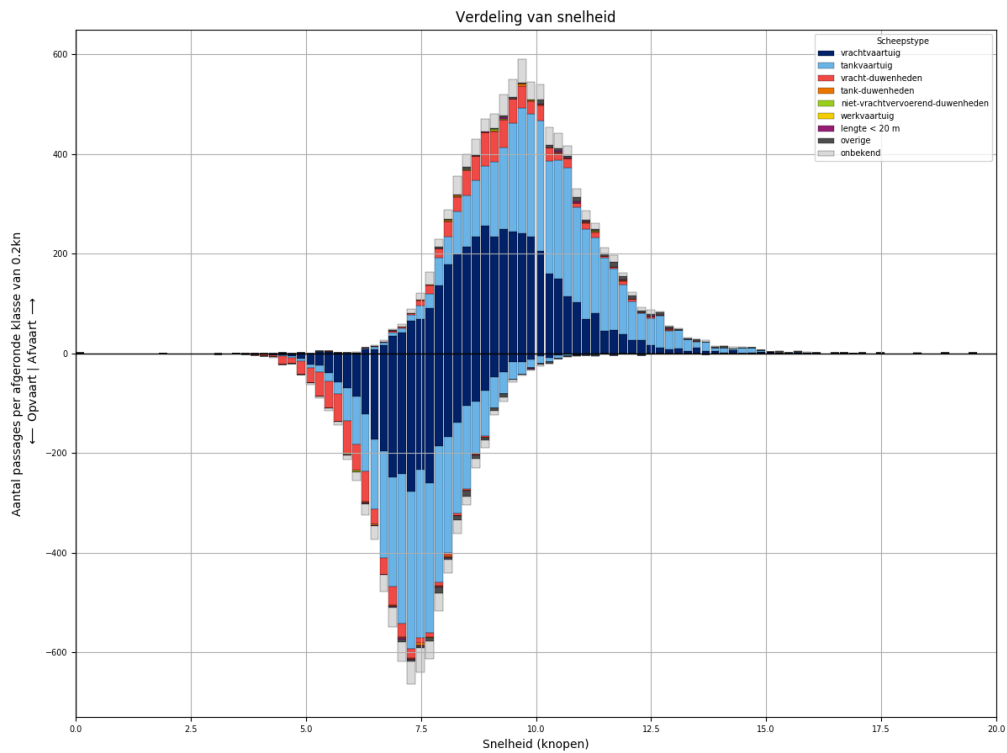
### 299 PASSAGES VAN L944 AFVOERRANGE 1



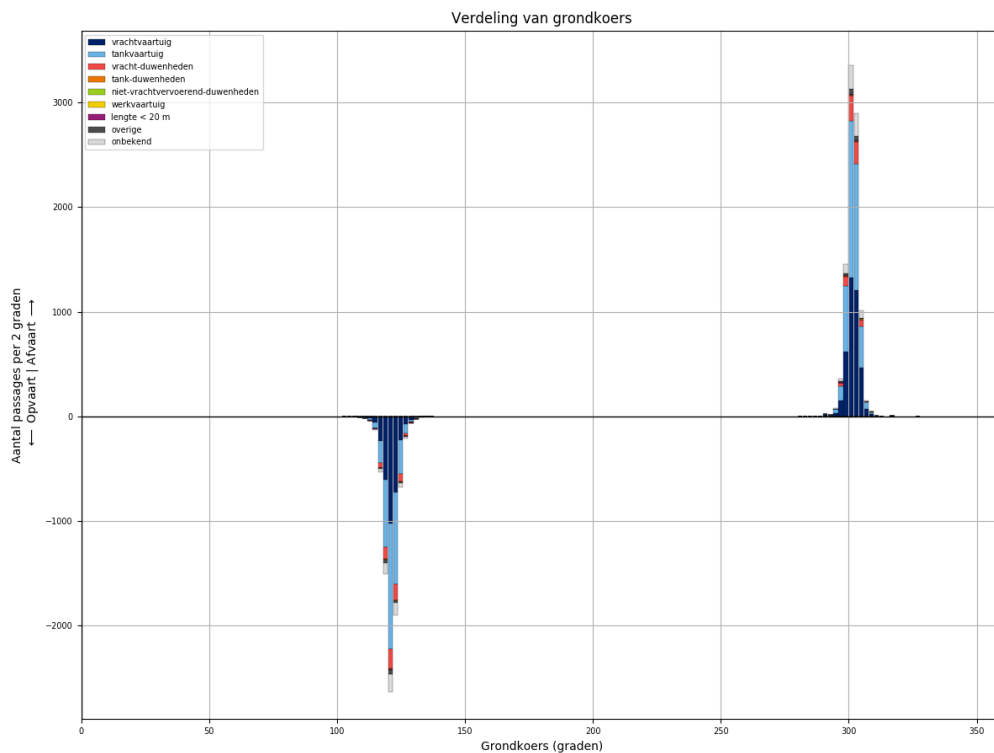
Figuur 299-1 - Verdeling van passage posities over L944



Figuur 299-2 - Lengteverdeling van schepen die L944 passeren



*Figuur 299-3 - Snelheidsverdeling van schepen bij passage van L944*

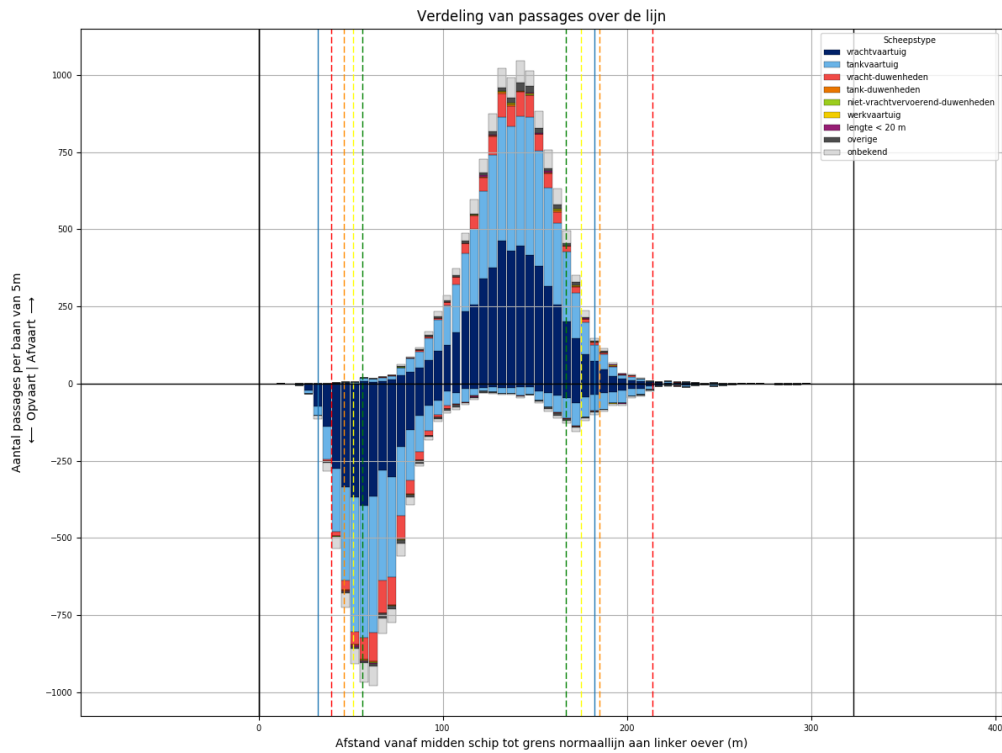


*Figuur 299-4 - Koersverdeling van alle schepen bij passage van L944. Passages waarvoor de koers meer dan 30 graden afwijkt van het gemiddelde (per richting), worden niet meegeteld in de tabellen.*

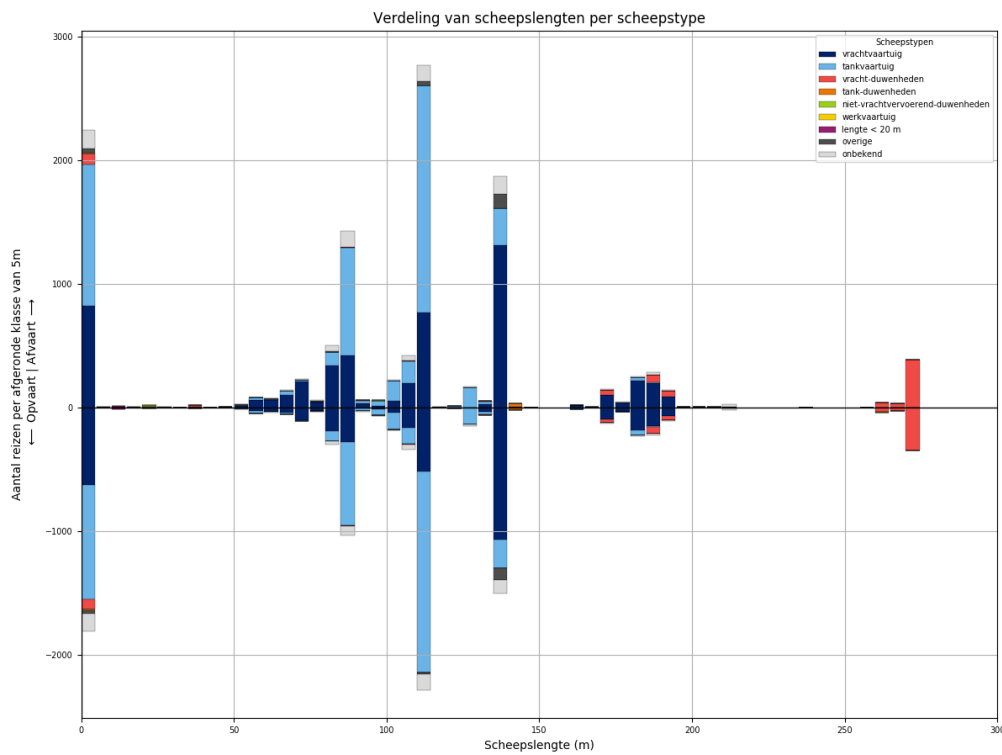
Tabel 299-1 - Aantallen passages per scheepstype, richting en grootteklasse voor L944

Scheepstype	Richting	Passages totaal	0m - 25m	25m - 50m	50m - 75m	75m - 100m	100m - 125m	125m - 150m	150m - 175m	175m - 200m	>200m
vrachtvaartuig	Af	<b>3932</b>	652	5	334	607	803	1044	90	381	16
	Op	<b>3025</b>	510	2	138	369	670	899	81	346	10
tankvaartuig	Af	<b>3986</b>	926		60	783	1809	373		34	1
	Op	<b>3461</b>	790		23	618	1686	317	1	25	1
vracht- duwenheden	Af	<b>666</b>	94	2	1	8	14	1	30	113	403
	Op	<b>626</b>	86	5		3	10		27	97	398
tank-duwenheden	Af	<b>26</b>						22	1	3	
	Op	<b>24</b>						22	1	1	
niet- vrachtvervoerend- duwenheden	Af	<b>10</b>	6	3							1
	Op	<b>4</b>		1		2				1	
werkvaartuig	Af	<b>5</b>	3	1			1				
	Op	<b>2</b>	1				1				
lengte < 20 m	Af	<b>27</b>	27								
	Op	<b>19</b>	19								
overige	Af	<b>117</b>	19	1	2	9	7	79			
	Op	<b>100</b>	20			6	10	64			
onbekend	Af	<b>646</b>	150		20	154	138	129	5	41	9
	Op	<b>502</b>	108		6	99	109	123	4	43	10
<b>Totaal</b>	<b>Af</b>	<b>9415</b>	<b>1877</b>	<b>12</b>	<b>417</b>	<b>1561</b>	<b>2772</b>	<b>1648</b>	<b>126</b>	<b>572</b>	<b>430</b>
	<b>Op</b>	<b>7763</b>	<b>1534</b>	<b>8</b>	<b>167</b>	<b>1097</b>	<b>2486</b>	<b>1425</b>	<b>114</b>	<b>513</b>	<b>419</b>

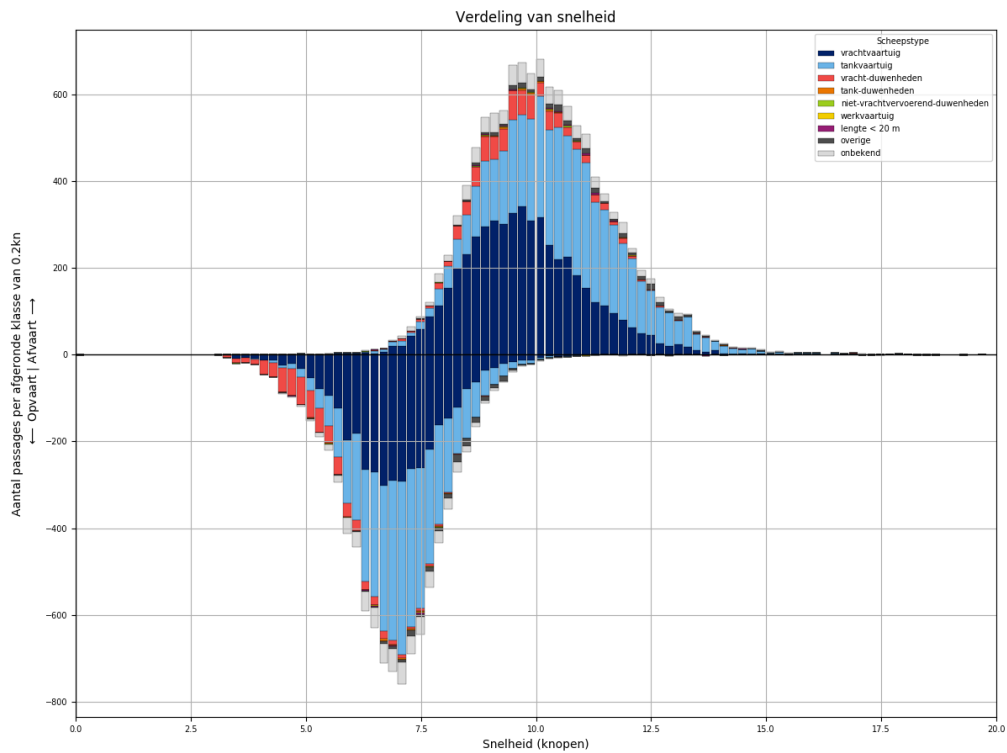
### 300 PASSAGES VAN L944 AFVOERRANGE 2



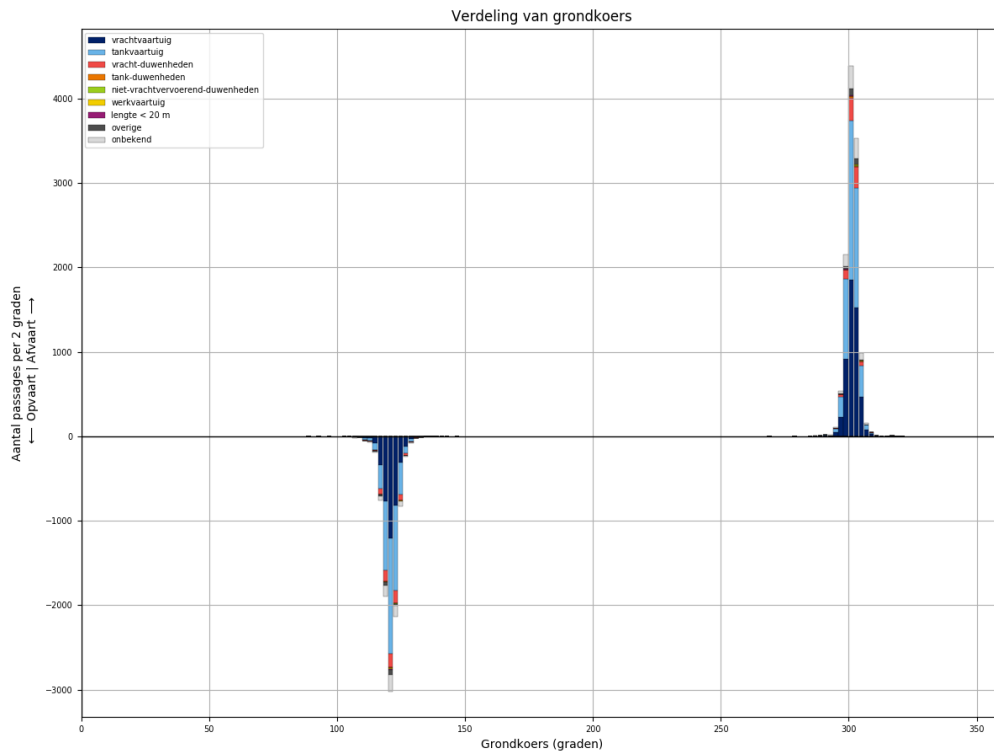
Figuur 300-1 - Verdeling van passage posities over L944



Figuur 300-2 - Lengteverdeling van schepen die L944 passeren



Figuur 300-3 - Snelheidsverdeling van schepen bij passage van L944

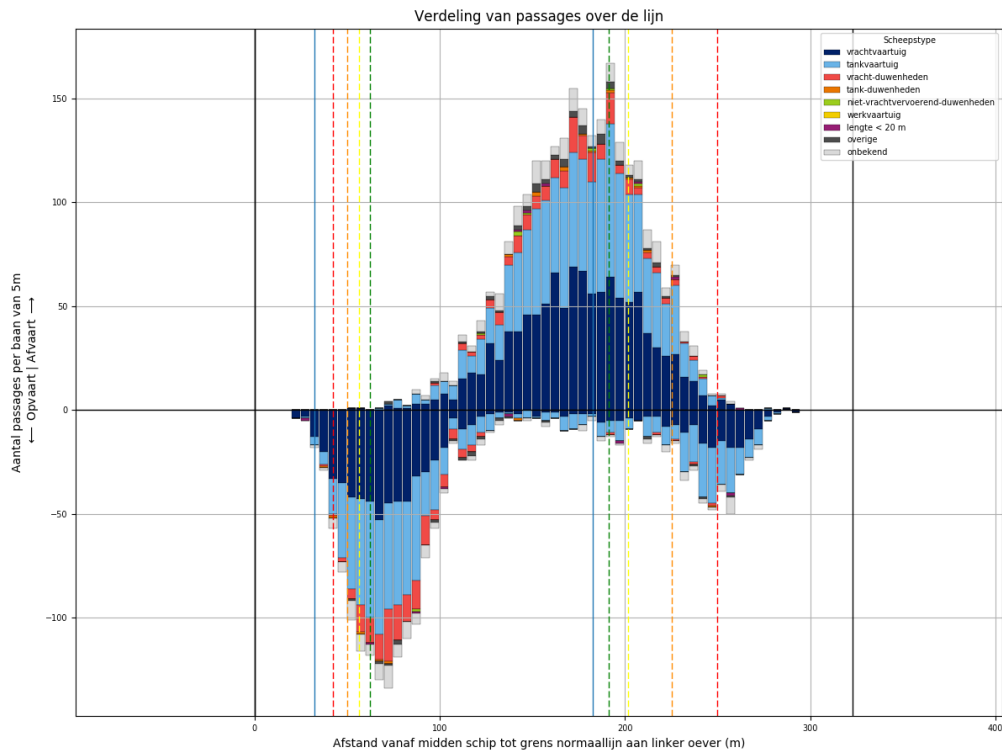


Figuur 300-4 - Koersverdeling van alle schepen bij passage van L944. Passages waarvoor de koers meer dan 30 graden afwijkt van het gemiddelde (per richting), worden niet meegeteld in de tabellen.

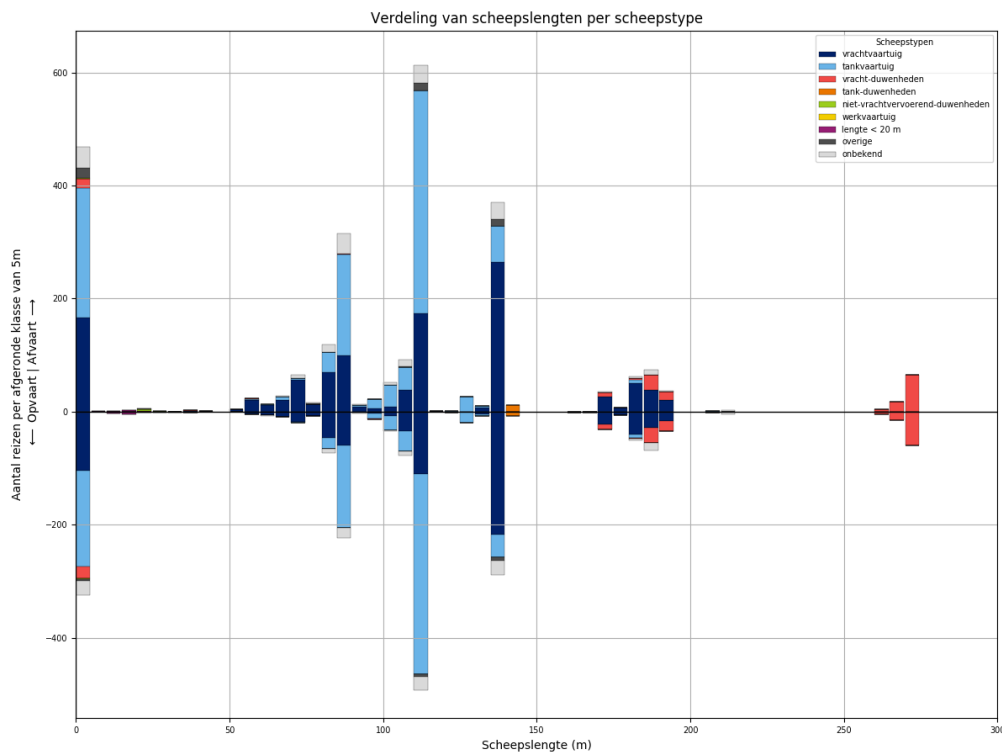
Tabel 300-1 - Aantallen passages per scheepstype, richting en grootteklasse voor L944

Scheepstype	Richting	Passages totaal	0m - 25m	25m - 50m	50m - 75m	75m - 100m	100m - 125m	125m - 150m	150m - 175m	175m - 200m	>200m
vrachtvaartuig	Af	<b>5172</b>	825	11	448	849	1015	1344	118	540	22
	Op	<b>3762</b>	625	3	214	534	729	1104	101	436	16
tankvaartuig	Af	<b>4993</b>	1143	2	79	1053	2190	480	5	33	8
	Op	<b>4137</b>	930		38	813	1901	392	5	49	9
vracht-duwenheden	Af	<b>734</b>	94	9		5	7	5	43	113	458
	Op	<b>639</b>	83	7	1	5	5	4	33	90	411
tank-duwenheden	Af	<b>32</b>						28	2	2	
	Op	<b>21</b>					1	20			
niet-vrachtvervoerend-duwenheden	Af	<b>18</b>	10	1		3		1			3
	Op	<b>8</b>	3	1			1				3
werkvaartuig	Af	<b>12</b>	8	1	2		1				
	Op	<b>6</b>	5		1						
lengte < 20 m	Af	<b>25</b>	25								
	Op	<b>22</b>	22								
overige	Af	<b>209</b>	32	2	6	14	39	116			
	Op	<b>162</b>	31		6	11	18	96			
onbekend	Af	<b>771</b>	152	1	21	190	187	152	4	44	20
	Op	<b>610</b>	140		12	109	168	123	8	33	17
<b>Totaal</b>	<b>Af</b>	<b>11966</b>	<b>2289</b>	<b>27</b>	<b>556</b>	<b>2114</b>	<b>3439</b>	<b>2126</b>	<b>172</b>	<b>732</b>	<b>511</b>
	<b>Op</b>	<b>9367</b>	<b>1839</b>	<b>11</b>	<b>272</b>	<b>1472</b>	<b>2823</b>	<b>1739</b>	<b>147</b>	<b>608</b>	<b>456</b>

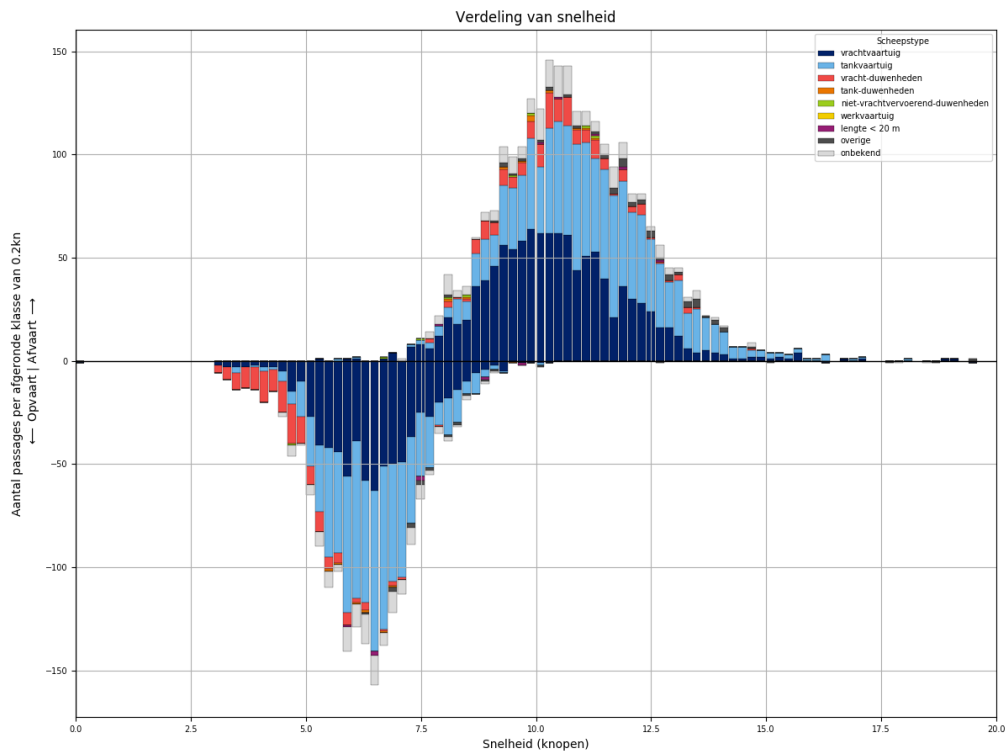
### 301 PASSAGES VAN L944 AFVOERRANGE 3



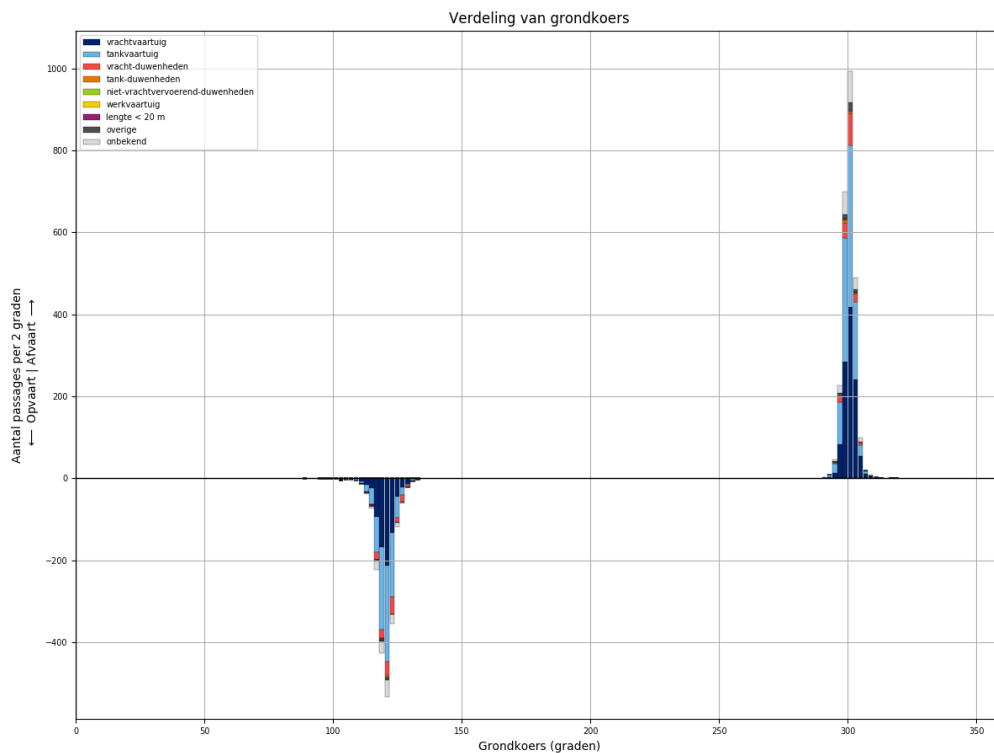
Figuur 301-1 - Verdeling van passage posities over L944



Figuur 301-2 - Lengteverdeling van schepen die L944 passeren



*Figuur 301-3 - Snelheidsverdeling van schepen bij passage van L944*



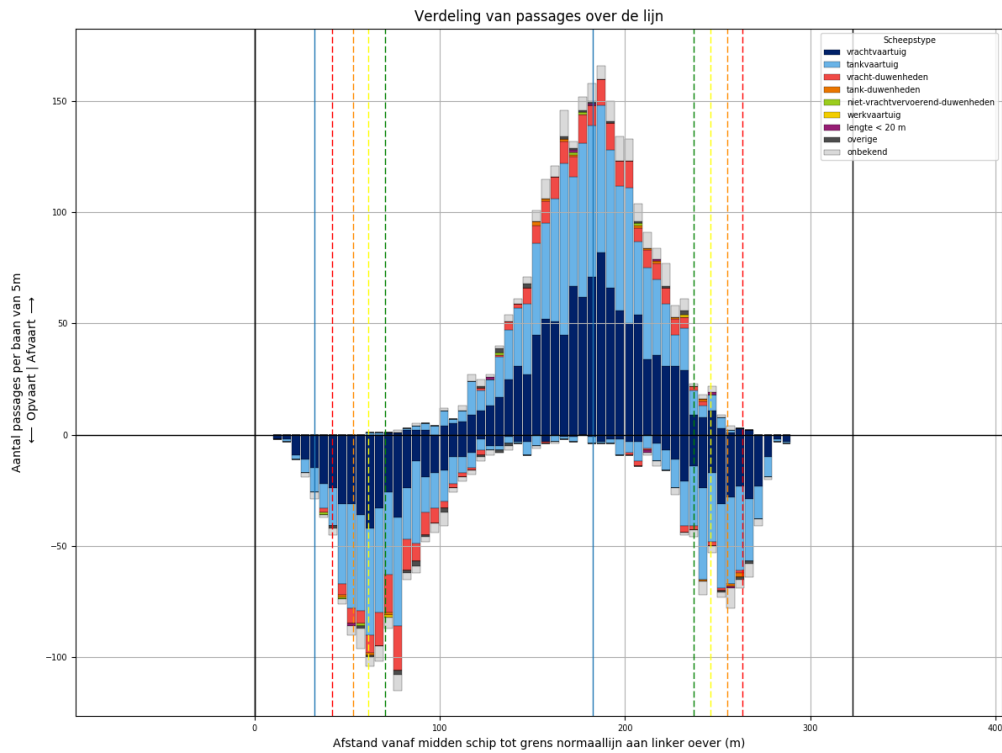
*Figuur 301-4 - Koersverdeling van alle schepen bij passage van L944. Passages waarvoor de koers meer dan 30 graden afwijkt van het gemiddelde (per richting), worden niet meegeteld in de tabellen.*



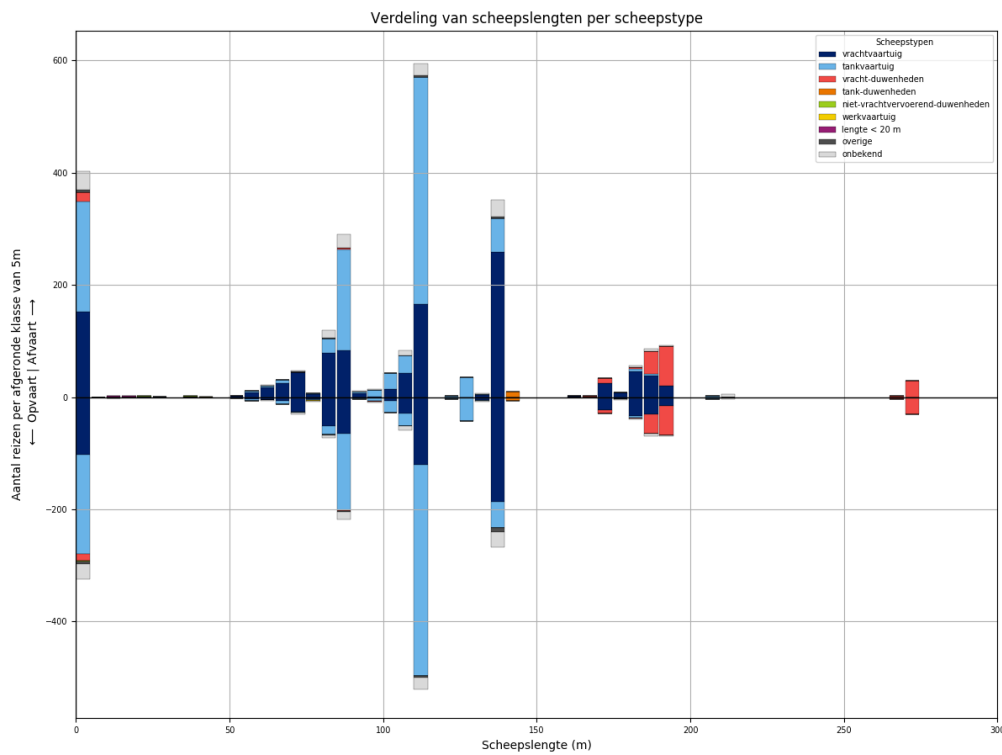
Tabel 301-1 - Aantallen passages per scheepstype, richting en grootteklasse voor L944

Scheepstype	Richting	Passages totaal	0m - 25m	25m - 50m	50m - 75m	75m - 100m	100m - 125m	125m - 150m	150m - 175m	175m - 200m	>200m
vrachtvaartuig	Af	<b>1114</b>	166	2	112	198	221	272	27	116	
	Op	<b>747</b>	105		37	117	153	222	23	90	
tankvaartuig	Af	<b>1054</b>	229		14	231	477	93		7	3
	Op	<b>831</b>	169		1	174	415	63		8	1
vracht- duwenheden	Af	<b>162</b>	18	2	1	1			7	45	88
	Op	<b>159</b>	21	1		1			10	47	79
tank-duwenheden	Af	<b>11</b>						11			
	Op	<b>7</b>						7			
niet- vrachtvervoerend- duwenheden	Af	<b>8</b>	6	1			1				
	Op	<b>1</b>	1								
werkvaartuig	Af	<b>0</b>									
	Op	<b>0</b>									
lengte < 20 m	Af	<b>6</b>	6								
	Op	<b>7</b>	7								
overige	Af	<b>48</b>	19	1		2	14	12			
	Op	<b>18</b>	4	3		1	5	5			
onbekend	Af	<b>193</b>	37		7	53	47	32	2	12	3
	Op	<b>134</b>	25		2	27	33	26	1	15	5
<b>Totaal</b>	<b>Af</b>	<b>2596</b>	<b>481</b>	<b>6</b>	<b>134</b>	<b>485</b>	<b>760</b>	<b>420</b>	<b>36</b>	<b>180</b>	<b>94</b>
	<b>Op</b>	<b>1904</b>	<b>332</b>	<b>4</b>	<b>40</b>	<b>320</b>	<b>606</b>	<b>323</b>	<b>34</b>	<b>160</b>	<b>85</b>

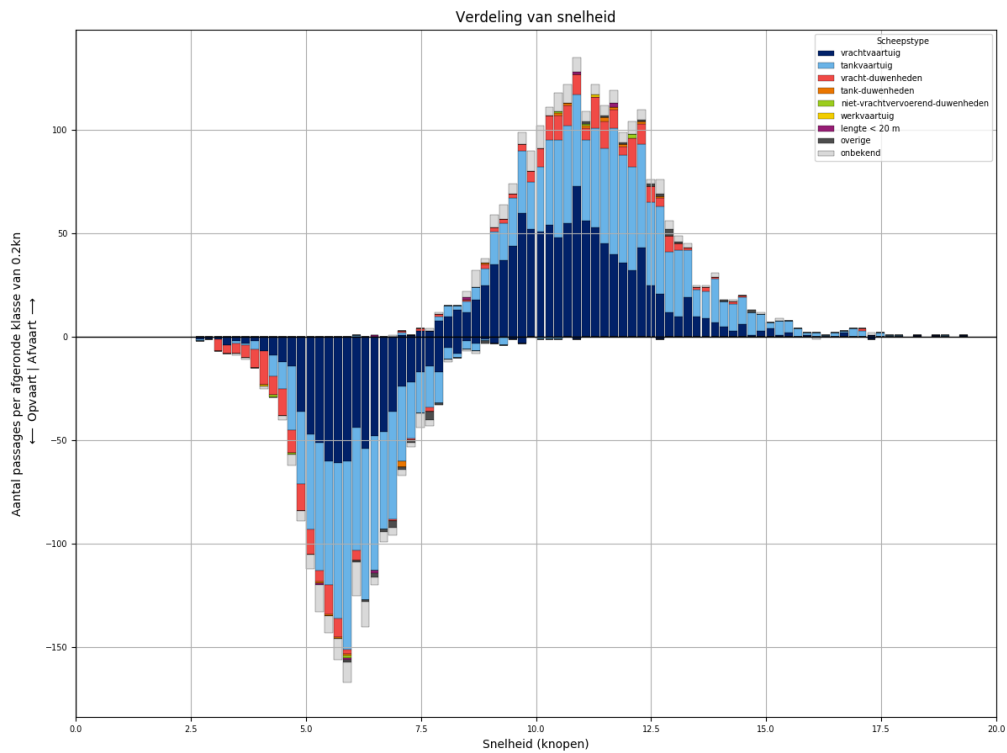
### 302 PASSAGES VAN L944 AFVOERRANGE 4



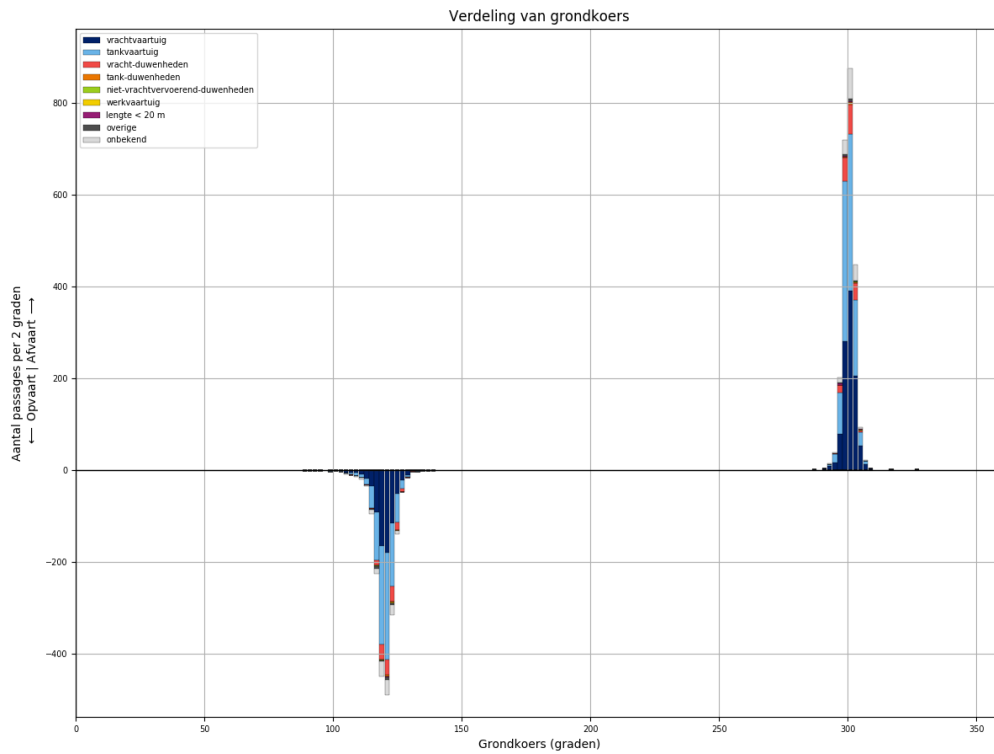
Figuur 302-1 - Verdeling van passage posities over L944



Figuur 302-2 - Lengteverdeling van schepen die L944 passeren



*Figuur 302-3 - Snelheidsverdeling van schepen bij passage van L944*

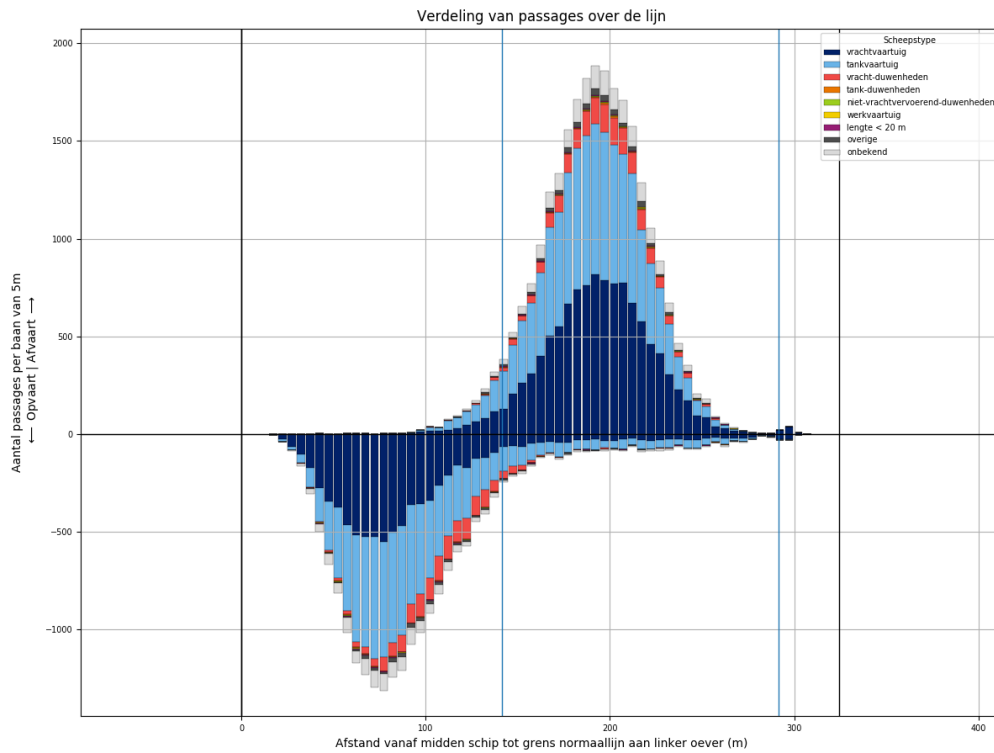


*Figuur 302-4 - Koersverdeling van alle schepen bij passage van L944. Passages waarvoor de koers meer dan 30 graden afwijkt van het gemiddelde (per richting), worden niet meegeteld in de tabellen.*

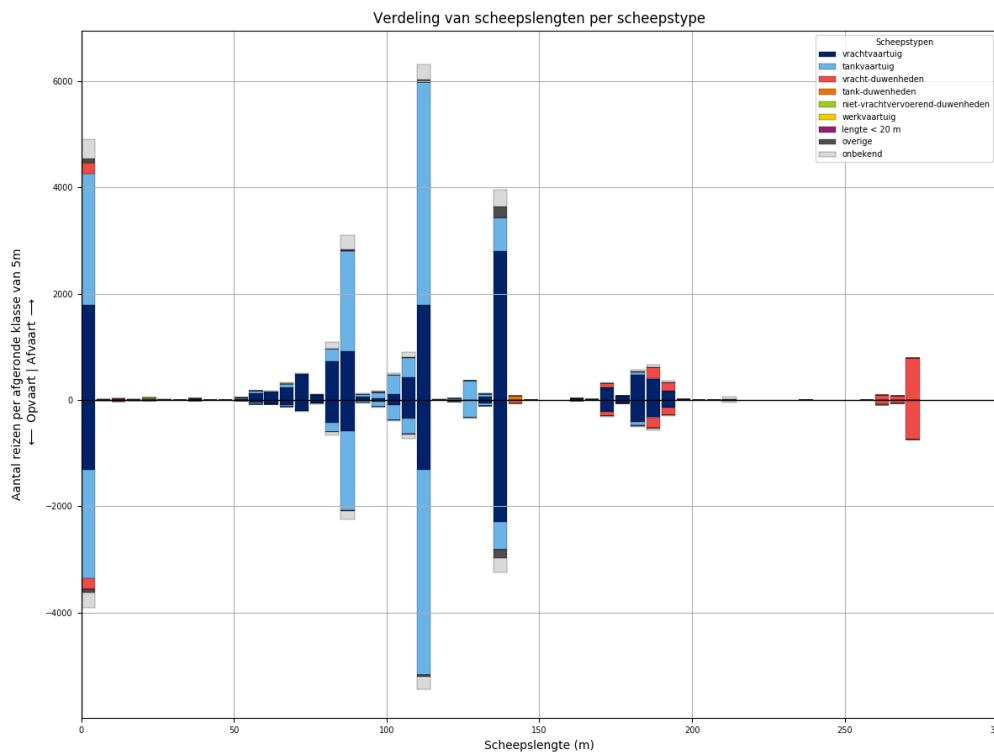
Tabel 302-1 - Aantallen passages per scheepstype, richting en grootteklasse voor L944

Scheepstype	Richting	Passages totaal	0m - 25m	25m - 50m	50m - 75m	75m - 100m	100m - 125m	125m - 150m	150m - 175m	175m - 200m	>200m
vrachtvaartuig	Af	<b>1055</b>	153	1	98	177	223	263	27	113	
	Op	<b>722</b>	102	1	43	122	157	192	23	82	
tankvaartuig	Af	<b>1005</b>	197	1	11	222	467	98		7	2
	Op	<b>868</b>	177	2	10	161	421	89		5	3
vracht-duwenheden	Af	<b>175</b>	16			2			11	114	32
	Op	<b>143</b>	12			3	1		6	88	33
tank-duwenheden	Af	<b>10</b>						10			
	Op	<b>7</b>						7			
niet-vrachtvervoerend-duwenheden	Af	<b>4</b>	3	1							
	Op	<b>3</b>	3								
werkvaartuig	Af	<b>1</b>		1							
	Op	<b>1</b>				1					
lengte < 20 m	Af	<b>5</b>	5								
	Op	<b>3</b>	3								
overige	Af	<b>14</b>	4		2	2	3	3			
	Op	<b>17</b>	4		1	3	2	7			
onbekend	Af	<b>154</b>	33		4	40	31	31		9	6
	Op	<b>123</b>	27		3	22	29	29		9	4
<b>Totaal</b>	<b>Af</b>	<b>2423</b>	<b>411</b>	<b>4</b>	<b>115</b>	<b>443</b>	<b>724</b>	<b>405</b>	<b>38</b>	<b>243</b>	<b>40</b>
	<b>Op</b>	<b>1887</b>	<b>328</b>	<b>3</b>	<b>57</b>	<b>312</b>	<b>610</b>	<b>324</b>	<b>29</b>	<b>184</b>	<b>40</b>

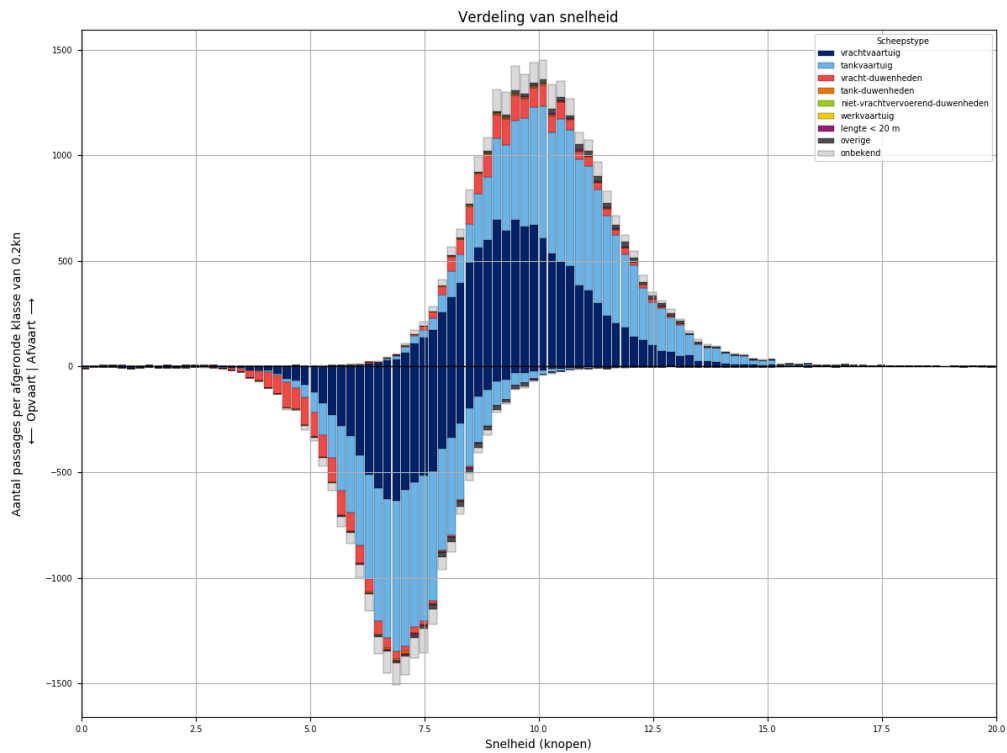
### 303 PASSAGES VAN L945 ALLE AFVOERRANGES



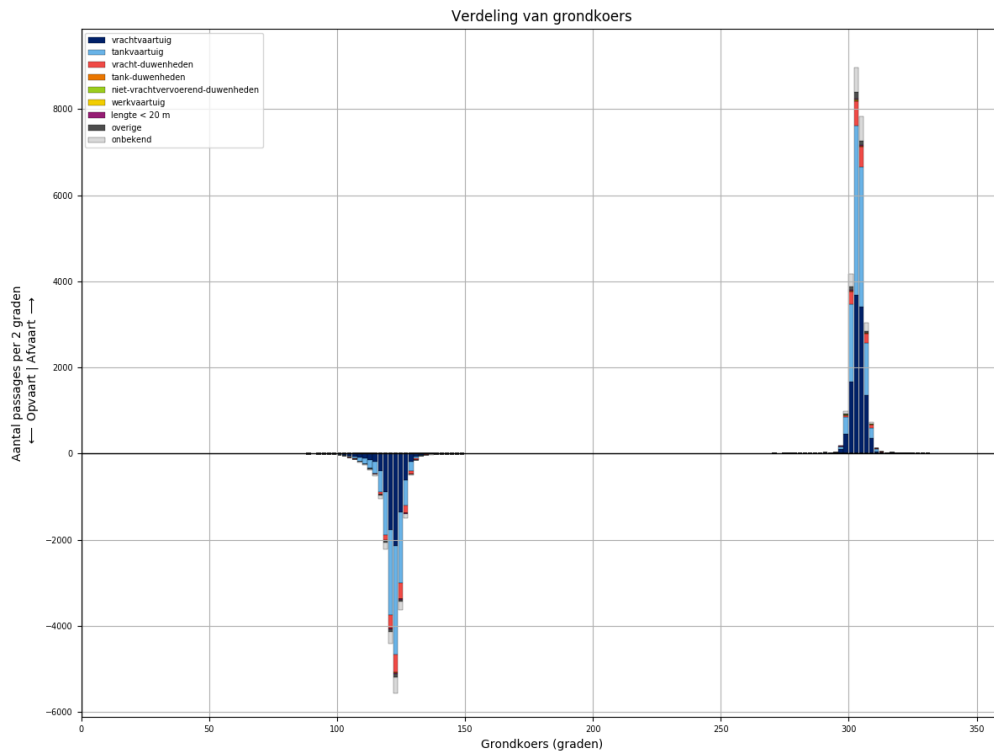
Figuur 303-1 - Verdeling van passage posities over L945



Figuur 303-2 - Lengteverdeling van schepen die L945 passeren



*Figuur 303-3 - Snelheidsverdeling van schepen bij passage van L945*

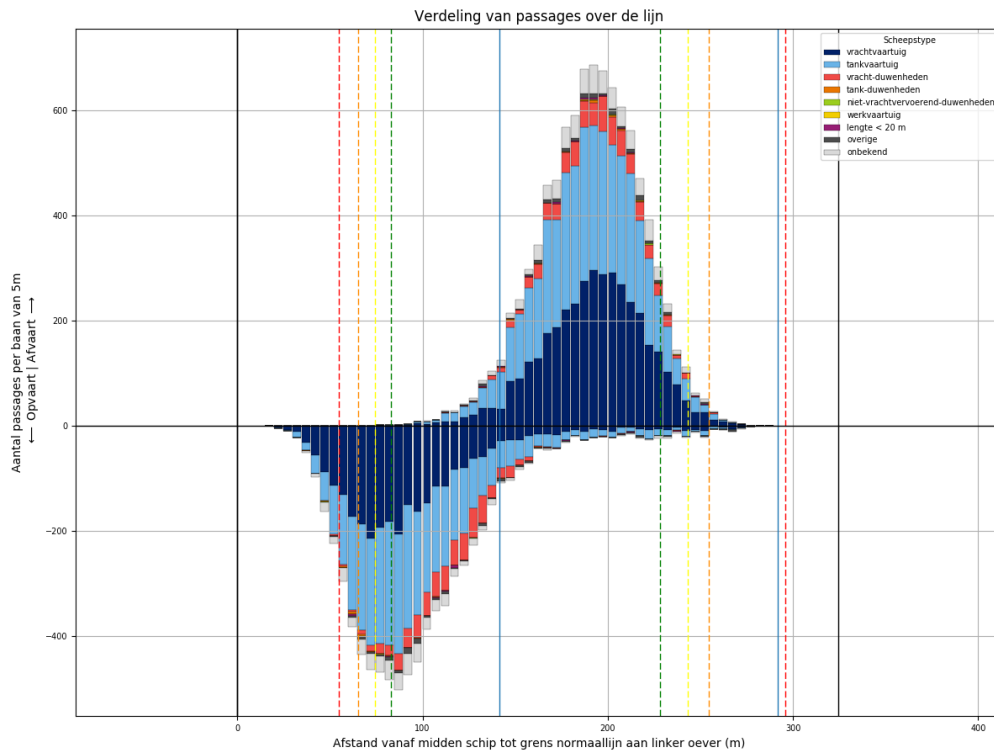


*Figuur 303-4 - Koersverdeling van alle schepen bij passage van L945. Passages waarvoor de koers meer dan 30 graden afwijkt van het gemiddelde (per richting), worden niet meegeteld in de tabellen.*

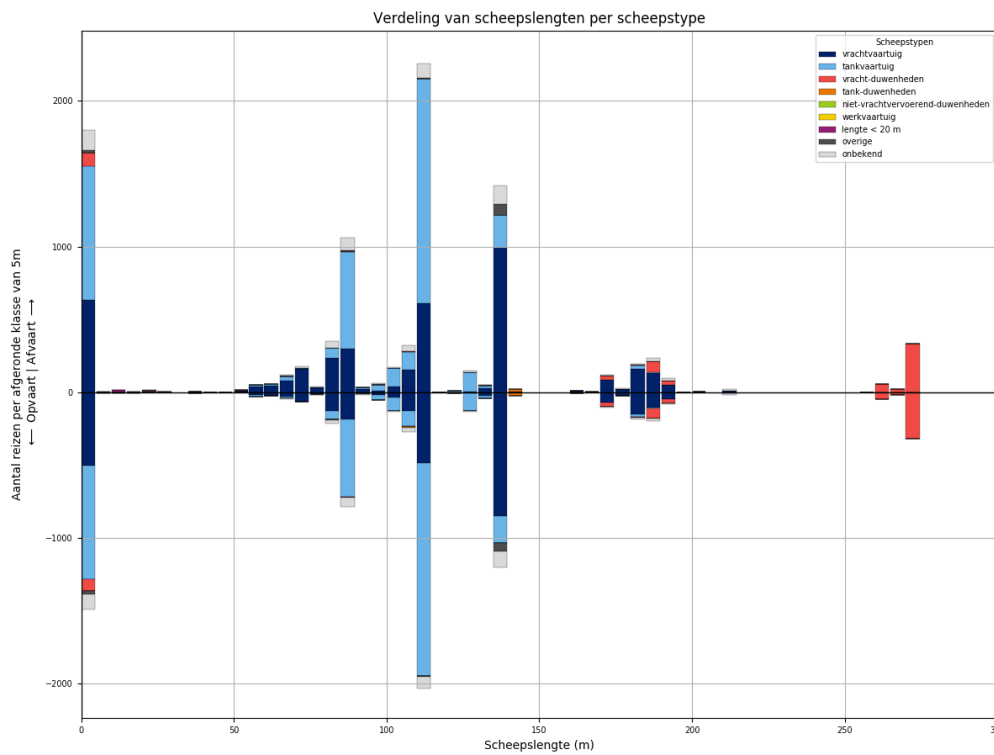
Tabel 303-1 - Aantallen passages per scheepstype, richting en grootteklasse voor L945

Scheepstype	Richting	Passages totaal	0m - 25m	25m - 50m	50m - 75m	75m - 100m	100m - 125m	125m - 150m	150m - 175m	175m - 200m	>200m
vrachtvaartuig	Af	<b>11238</b>	1782	17	984	1833	2336	2870	263	1118	35
	Op	<b>8192</b>	1321	6	420	1124	1752	2376	231	943	19
tankvaartuig	Af	<b>10987</b>	2477	3	167	2286	4927	1026	5	81	15
	Op	<b>9348</b>	2043	2	75	1780	4470	877	5	82	14
vracht-duwenheden	Af	<b>1690</b>	219	12	2	17	19	6	90	369	956
	Op	<b>1564</b>	196	13	2	13	13	4	86	339	898
tank-duwenheden	Af	<b>77</b>						69	3	5	
	Op	<b>62</b>					1	58	2	1	
niet-vrachtvervoerend-duwenheden	Af	<b>41</b>	25	5		5	1	1			4
	Op	<b>20</b>	10	4		1	1			1	3
werkvaartuig	Af	<b>18</b>	12	2	2		2				
	Op	<b>8</b>	5		1	1	1				
lengte < 20 m	Af	<b>67</b>	67								
	Op	<b>51</b>	51								
overige	Af	<b>390</b>	72	3	11	29	67	208			
	Op	<b>294</b>	63	2	8	19	35	167			
onbekend	Af	<b>1756</b>	364	2	52	435	404	342	9	107	41
	Op	<b>1320</b>	290	1	23	250	328	286	12	94	36
<b>Totaal</b>	<b>Af</b>	<b>26264</b>	<b>5018</b>	<b>44</b>	<b>1218</b>	<b>4605</b>	<b>7756</b>	<b>4522</b>	<b>370</b>	<b>1680</b>	<b>1051</b>
	<b>Op</b>	<b>20859</b>	<b>3979</b>	<b>28</b>	<b>529</b>	<b>3188</b>	<b>6601</b>	<b>3768</b>	<b>336</b>	<b>1460</b>	<b>970</b>

### 304 PASSAGES VAN L945 AFVOERRANGE 1

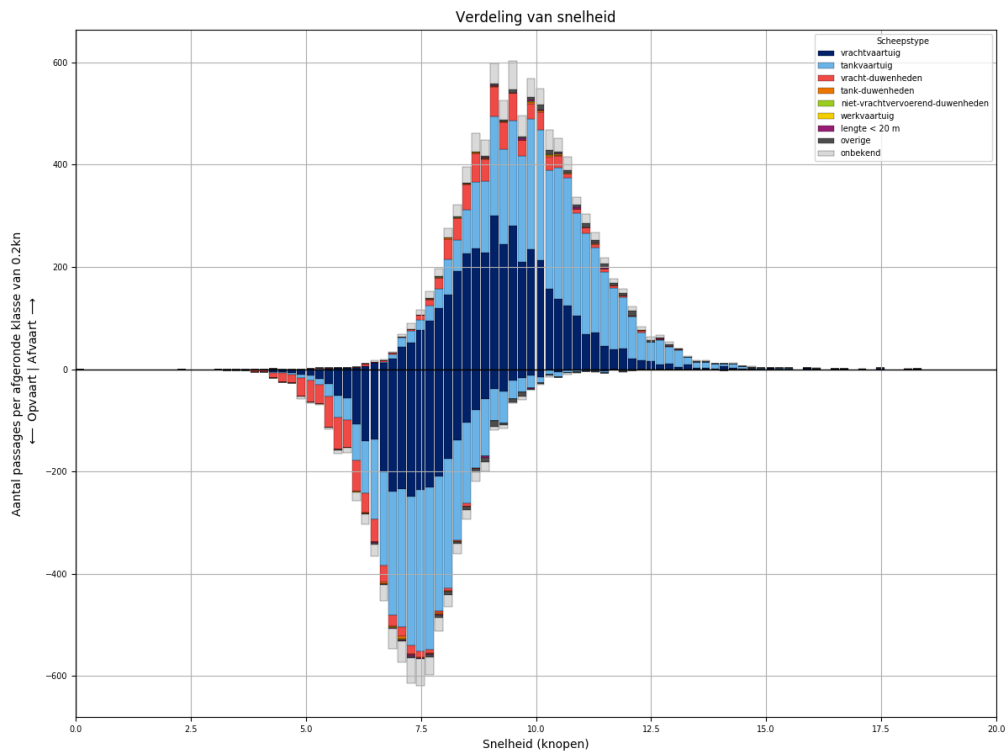


Figuur 304-1 - Verdeling van passage posities over L945

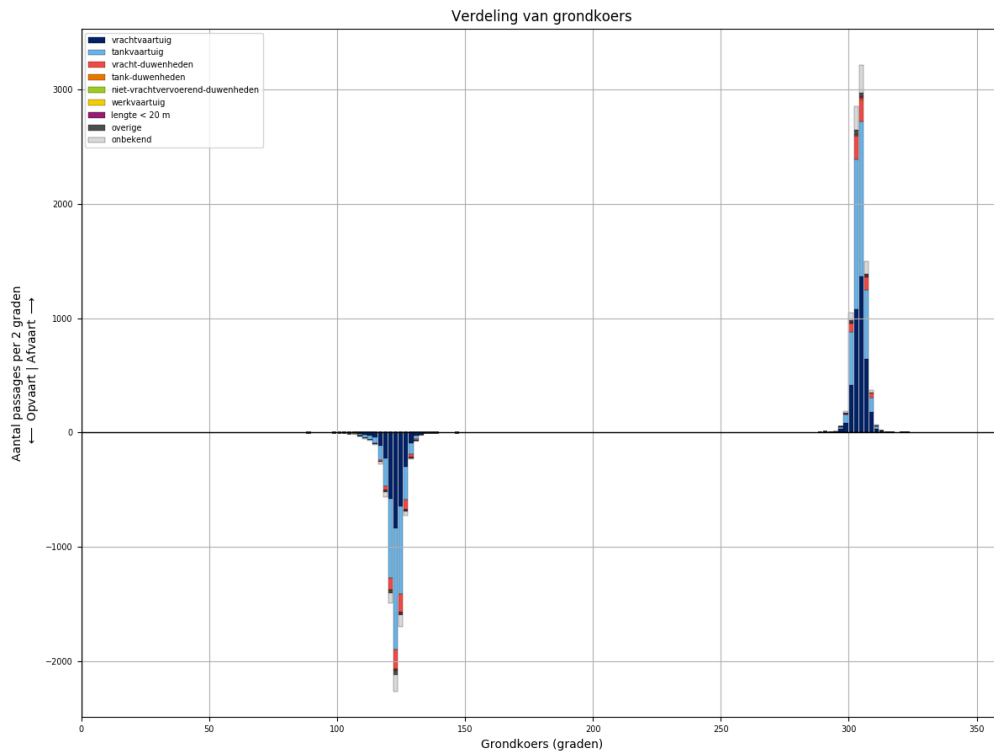


Figuur 304-2 - Lengteverdeling van schepen die L945 passeren





*Figuur 304-3 - Snelheidsverdeling van schepen bij passage van L945*

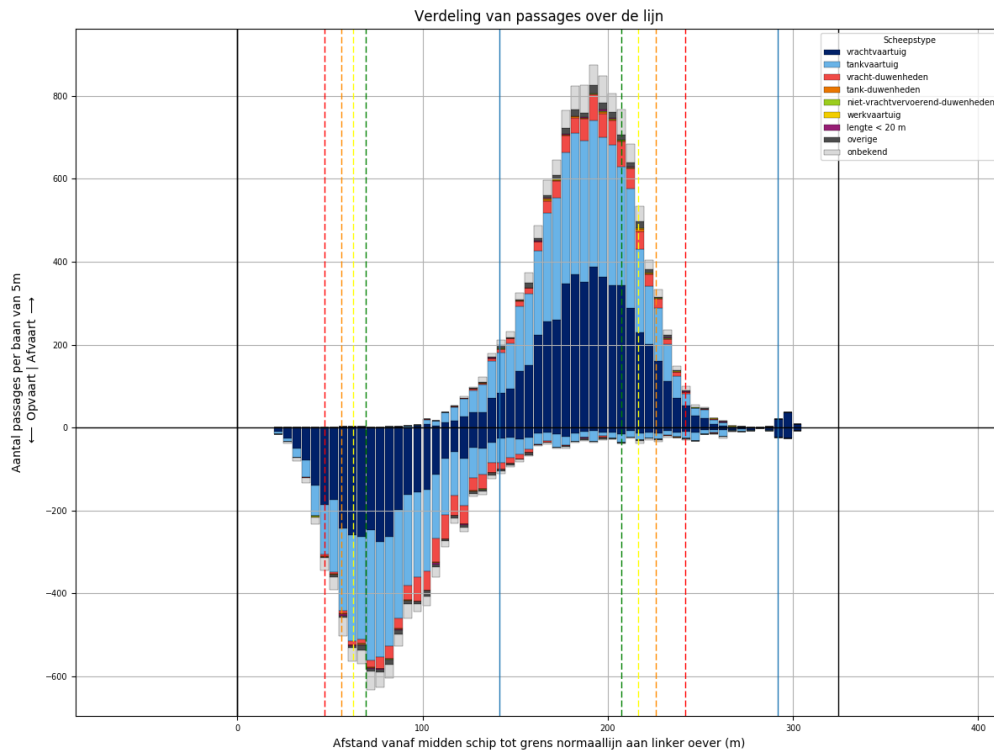


*Figuur 304-4 - Koersverdeling van alle schepen bij passage van L945. Passages waarvoor de koers meer dan 30 graden afwijkt van het gemiddelde (per richting), worden niet meegeteld in de tabellen.*

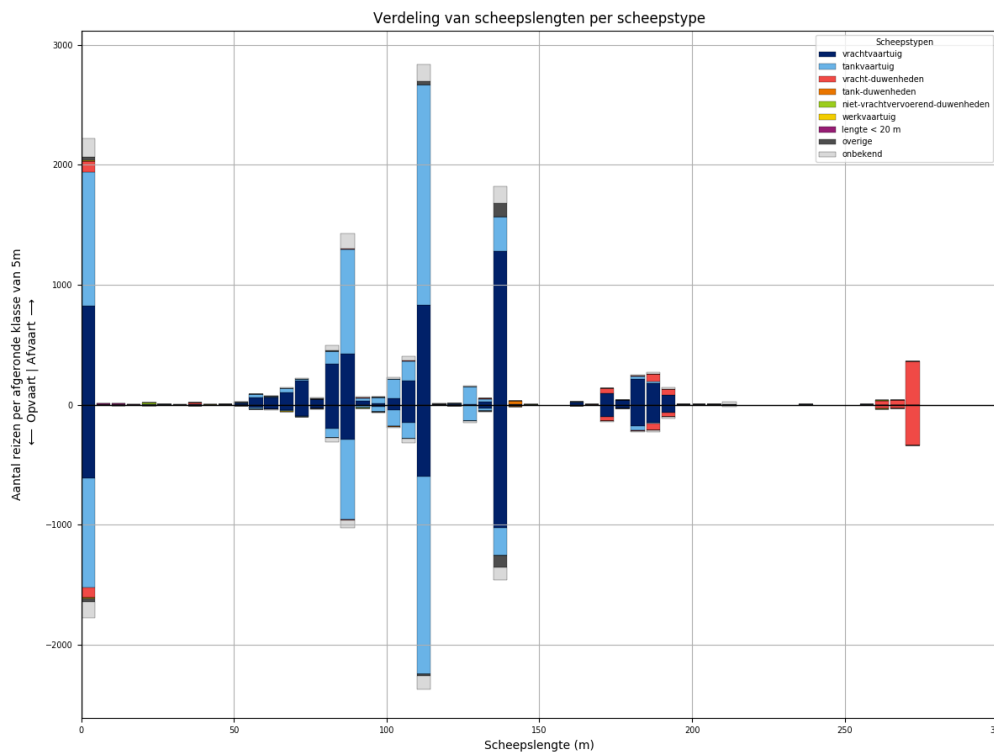
Tabel 304-1 - Aantallen passages per scheepstype, richting en grootteklasse voor L945

Scheepstype	Richting	Passages totaal	0m - 25m	25m - 50m	50m - 75m	75m - 100m	100m - 125m	125m - 150m	150m - 175m	175m - 200m	>200m
vrachtvaartuig	Af	<b>3864</b>	632	5	334	599	799	1019	94	367	15
	Op	<b>2927</b>	504	2	137	353	646	879	75	324	7
tankvaartuig	Af	<b>3978</b>	924		57	781	1799	384		32	1
	Op	<b>3468</b>	781		27	635	1672	322	1	28	2
vracht- duwenheden	Af	<b>659</b>	94	2	1	8	12	1	32	103	406
	Op	<b>617</b>	82	5		3	9	1	32	101	384
tank-duwenheden	Af	<b>25</b>						21	1	3	
	Op	<b>25</b>						23	1	1	
niet- vrachtvervoerend- duwenheden	Af	<b>9</b>	6	2							1
	Op	<b>4</b>		3						1	
werkvaartuig	Af	<b>3</b>	2				1				
	Op	<b>2</b>	1				1				
lengte < 20 m	Af	<b>29</b>	29								
	Op	<b>18</b>	18								
overige	Af	<b>117</b>	18		1	10	10	78			
	Op	<b>92</b>	19		1	5	9	58			
onbekend	Af	<b>650</b>	141		24	154	139	133	4	44	11
	Op	<b>487</b>	107		6	96	115	115	3	35	10
<b>Totaal</b>	<b>Af</b>	<b>9334</b>	<b>1846</b>	<b>9</b>	<b>417</b>	<b>1552</b>	<b>2760</b>	<b>1636</b>	<b>131</b>	<b>549</b>	<b>434</b>
	<b>Op</b>	<b>7640</b>	<b>1512</b>	<b>10</b>	<b>171</b>	<b>1092</b>	<b>2452</b>	<b>1398</b>	<b>112</b>	<b>490</b>	<b>403</b>

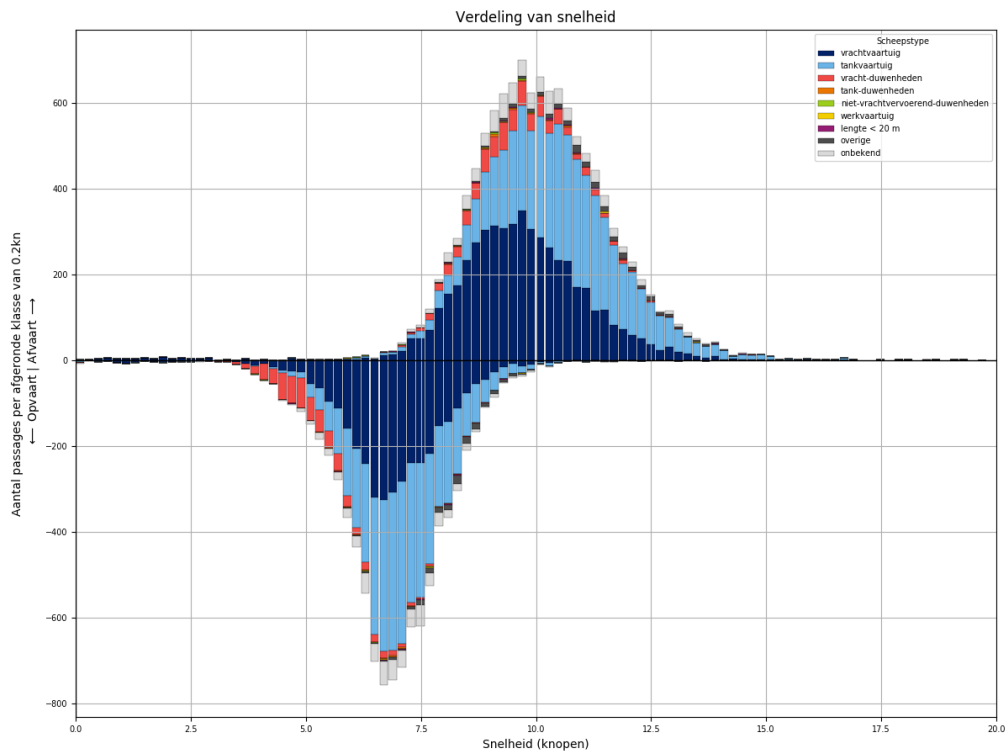
### 305 PASSAGES VAN L945 AFVOERRANGE 2



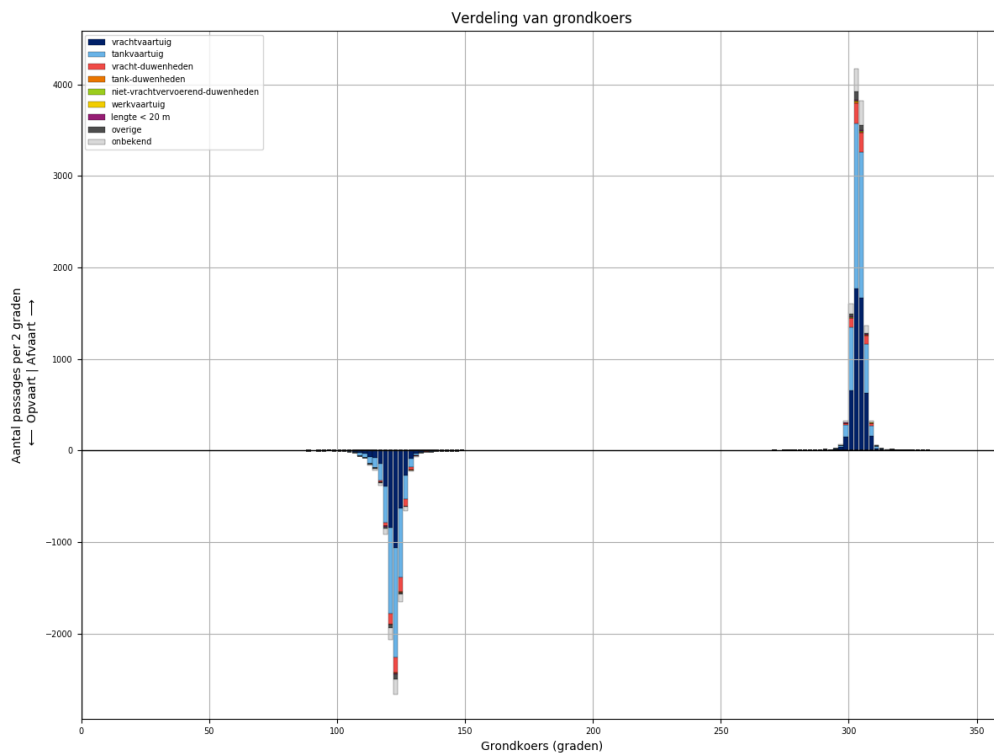
Figuur 305-1 - Verdeling van passage posities over L945



Figuur 305-2 - Lengteverdeling van schepen die L945 passeren



*Figuur 305-3 - Snelheidsverdeling van schepen bij passage van L945*

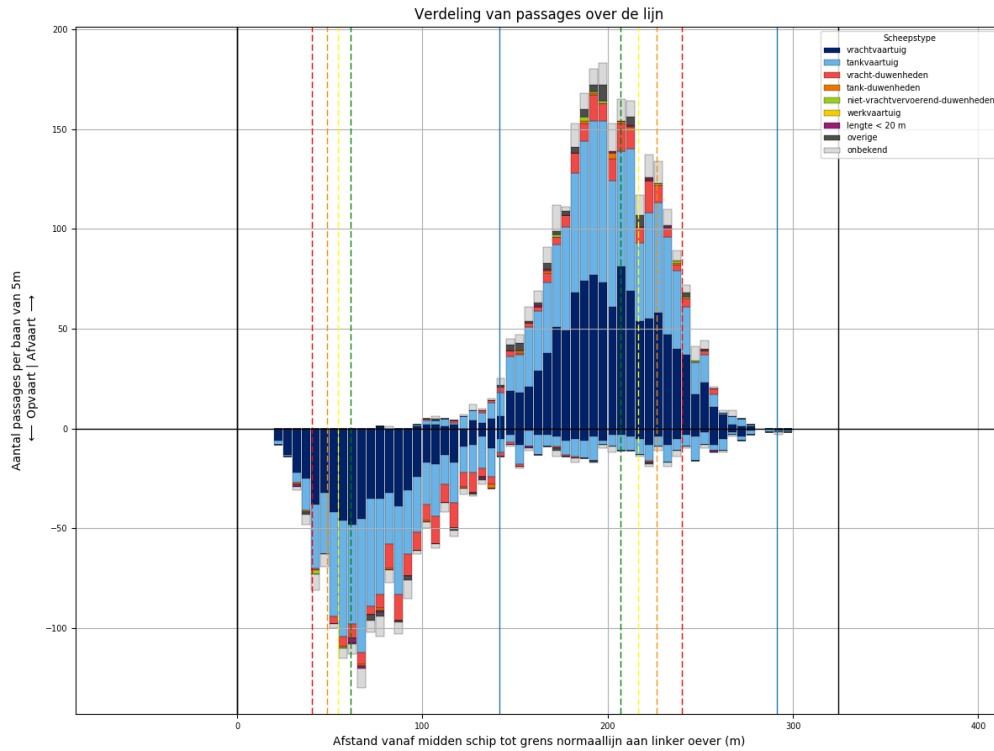


*Figuur 305-4 - Koersverdeling van alle schepen bij passage van L945. Passages waarvoor de koers meer dan 30 graden afwijkt van het gemiddelde (per richting), worden niet meegeteld in de tabellen.*

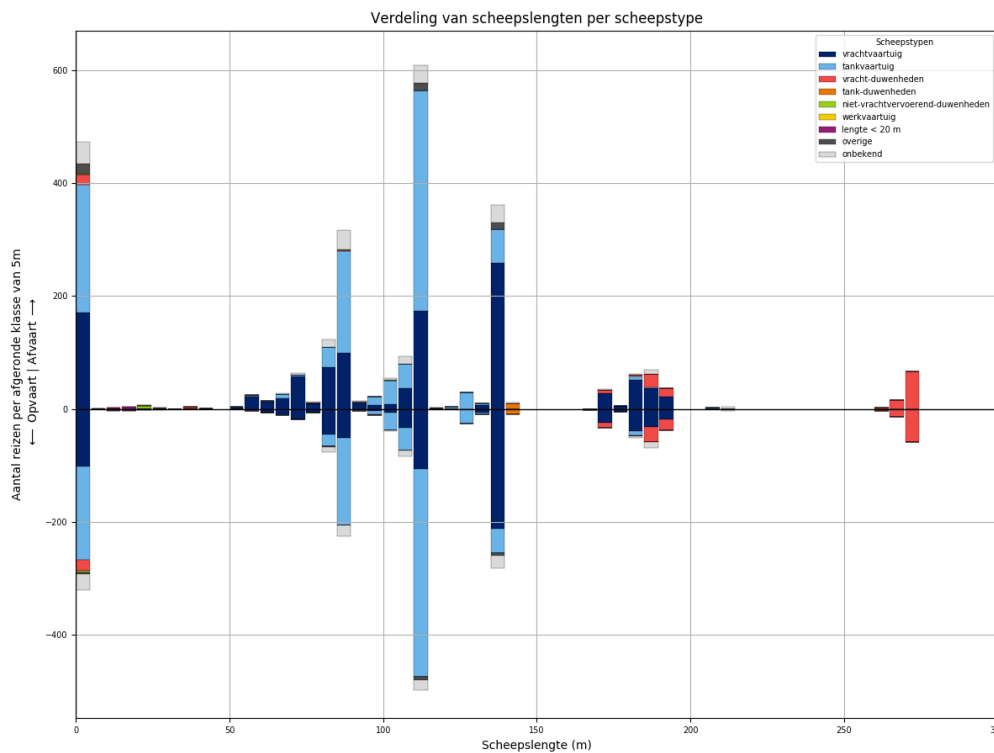
Tabel 305-1 - Aantallen passages per scheepstype, richting en grootteklasse voor L945

Scheepstype	Richting	Passages totaal	0m - 25m	25m - 50m	50m - 75m	75m - 100m	100m - 125m	125m - 150m	150m - 175m	175m - 200m	>200m
vrachtvaartuig	Af	<b>5184</b>	824	9	442	855	1084	1314	114	523	19
	Op	<b>3762</b>	609	3	202	545	797	1058	108	428	12
tankvaartuig	Af	<b>4937</b>	1122	2	83	1052	2175	455	5	34	9
	Op	<b>4125</b>	920		35	807	1919	390	4	42	8
vracht-duwenheden	Af	<b>699</b>	90	8		6	7	5	42	109	432
	Op	<b>637</b>	83	7	2	5	3	3	37	97	400
tank-duwenheden	Af	<b>32</b>						28	2	2	
	Op	<b>21</b>					1	19	1		
niet-vrachtvervoerend-duwenheden	Af	<b>19</b>	10	1		4		1			3
	Op	<b>9</b>	4			1	1				3
werkvaartuig	Af	<b>13</b>	9	1	2		1				
	Op	<b>5</b>	4		1						
lengte < 20 m	Af	<b>28</b>	28								
	Op	<b>22</b>	22								
overige	Af	<b>207</b>	31	2	7	14	38	115			
	Op	<b>165</b>	34		6	10	19	96			
onbekend	Af	<b>752</b>	151	2	18	186	184	145	3	42	21
	Op	<b>578</b>	128		13	102	154	121	8	36	16
<b>Totaal</b>	<b>Af</b>	<b>11871</b>	<b>2265</b>	<b>25</b>	<b>552</b>	<b>2117</b>	<b>3489</b>	<b>2063</b>	<b>166</b>	<b>710</b>	<b>484</b>
	<b>Op</b>	<b>9324</b>	<b>1804</b>	<b>10</b>	<b>259</b>	<b>1470</b>	<b>2894</b>	<b>1687</b>	<b>158</b>	<b>603</b>	<b>439</b>

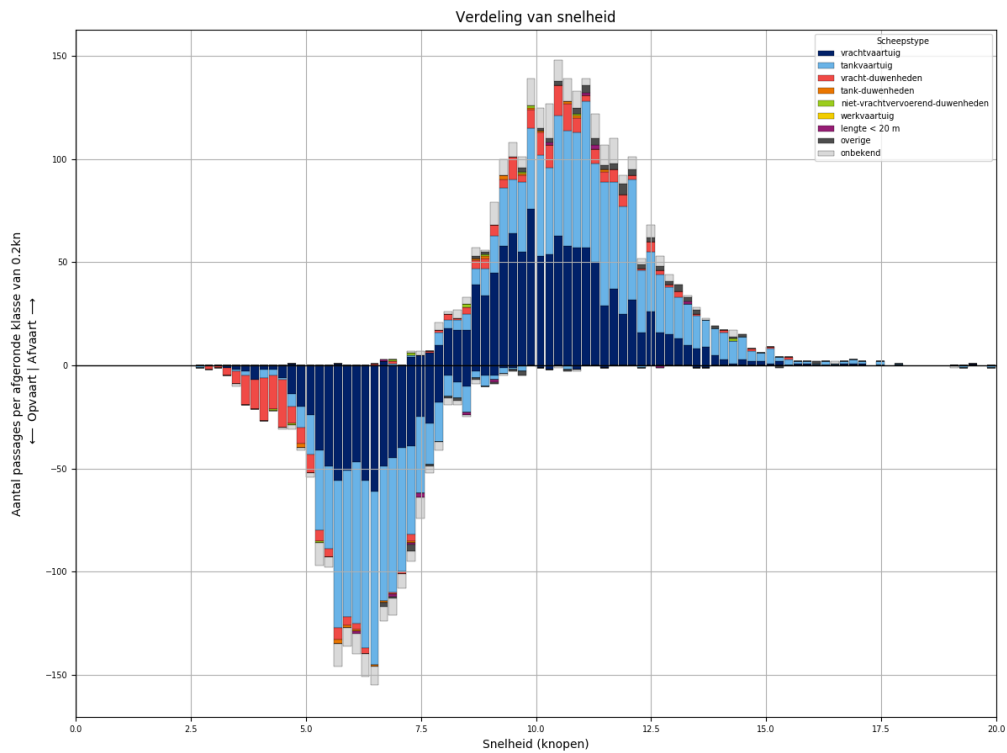
### 306 PASSAGES VAN L945 AFVOERRANGE 3



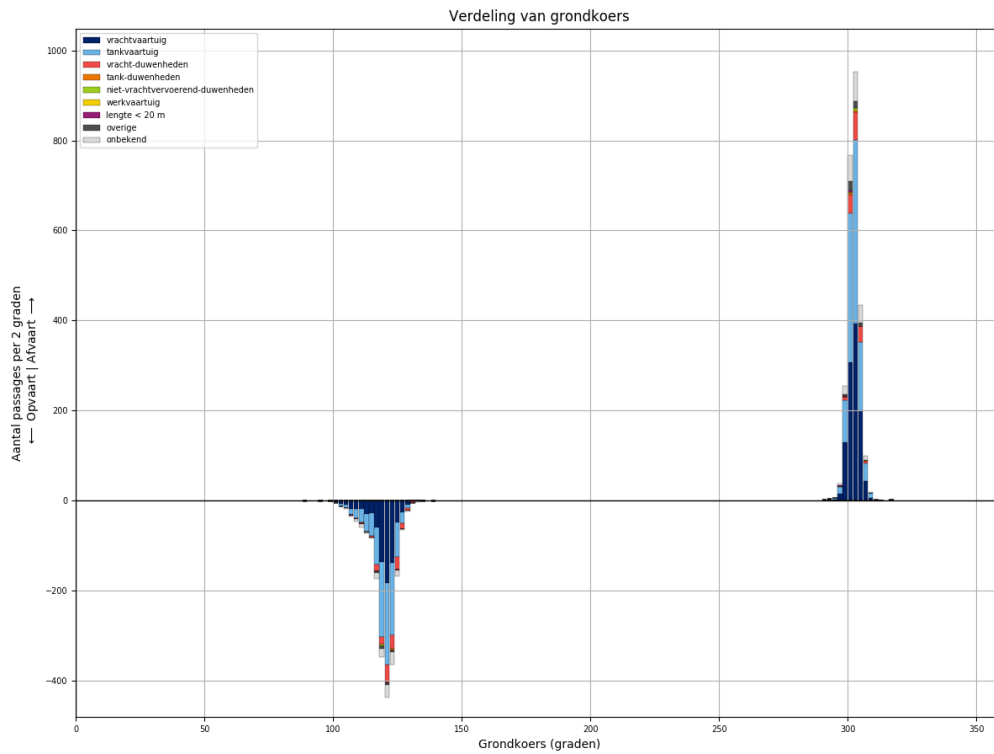
Figuur 306-1 - Verdeling van passage posities over L945



Figuur 306-2 - Lengteverdeling van schepen die L945 passeren



*Figuur 306-3 - Snelheidsverdeling van schepen bij passage van L945*



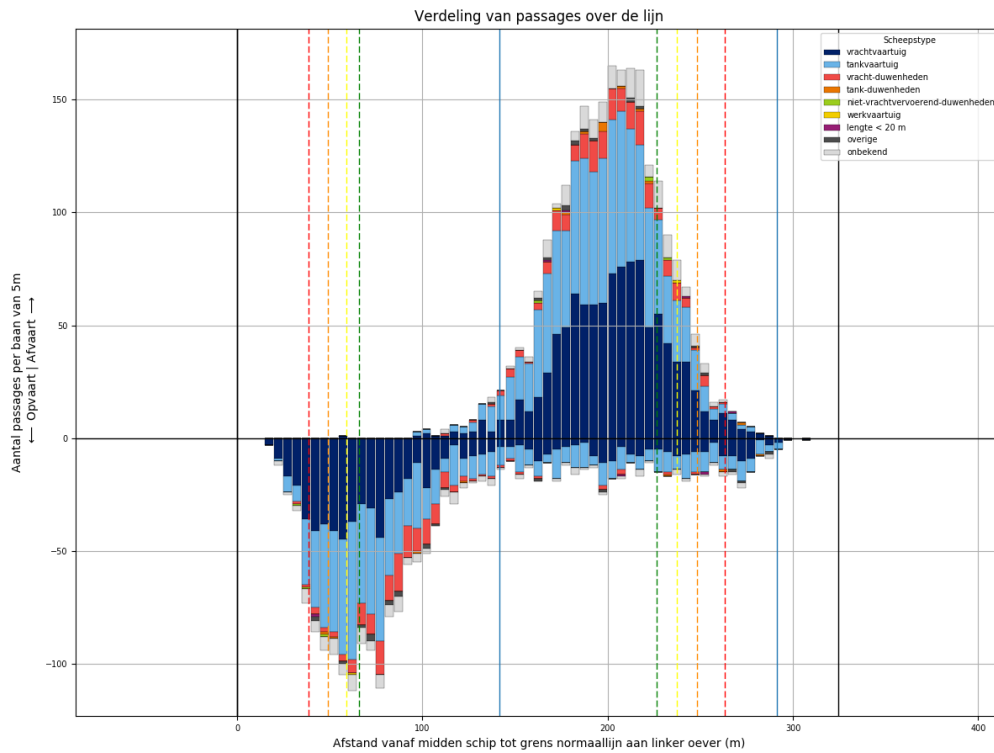
*Figuur 306-4 - Koersverdeling van alle schepen bij passage van L945. Passages waarvoor de koers meer dan 30 graden afwijkt van het gemiddelde (per richting), worden niet meegeteld in de tabellen.*

Tabel 306-1 - Aantallen passages per scheepstype, richting en grootteklasse voor L945

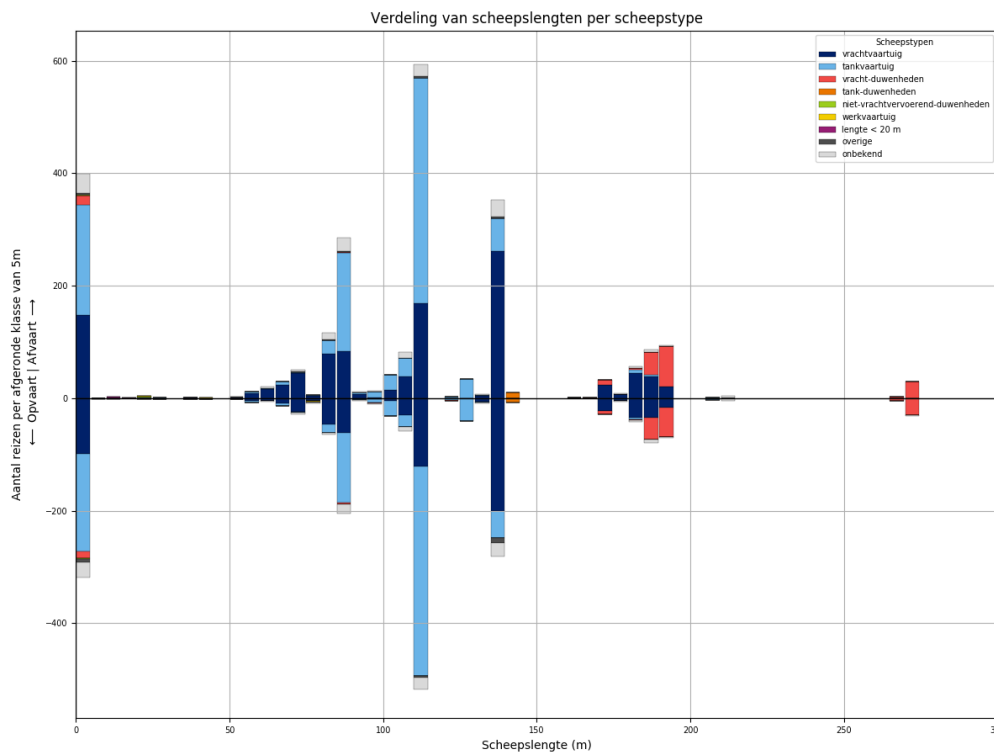
Scheepstype	Richting	Passages totaal	0m - 25m	25m - 50m	50m - 75m	75m - 100m	100m - 125m	125m - 150m	150m - 175m	175m - 200m	>200m
vrachtvaartuig	Af	<b>1108</b>	171	2	111	198	219	265	28	114	
	Op	<b>734</b>	102		36	109	147	219	25	96	
tankvaartuig	Af	<b>1055</b>	226		15	234	478	92		7	3
	Op	<b>873</b>	166		3	184	440	72		7	1
vracht-duwenheden	Af	<b>155</b>	19	2	1	1			5	42	85
	Op	<b>156</b>	19	1		1			10	48	77
tank-duwenheden	Af	<b>10</b>						10			
	Op	<b>9</b>						9			
niet-vrachtvervoerend-duwenheden	Af	<b>9</b>	6	1		1	1				
	Op	<b>3</b>	3								
werkvaartuig	Af	<b>0</b>									
	Op	<b>0</b>									
lengte < 20 m	Af	<b>6</b>	6								
	Op	<b>8</b>	8								
overige	Af	<b>51</b>	19	1		3	16	12			
	Op	<b>16</b>	4	2		1	5	4			
onbekend	Af	<b>191</b>	38		5	52	48	32	2	11	3
	Op	<b>129</b>	28	1	1	28	31	22	1	12	5
<b>Totaal</b>	<b>Af</b>	<b>2585</b>	<b>485</b>	<b>6</b>	<b>132</b>	<b>489</b>	<b>762</b>	<b>411</b>	<b>35</b>	<b>174</b>	<b>91</b>
	<b>Op</b>	<b>1928</b>	<b>330</b>	<b>4</b>	<b>40</b>	<b>323</b>	<b>623</b>	<b>326</b>	<b>36</b>	<b>163</b>	<b>83</b>



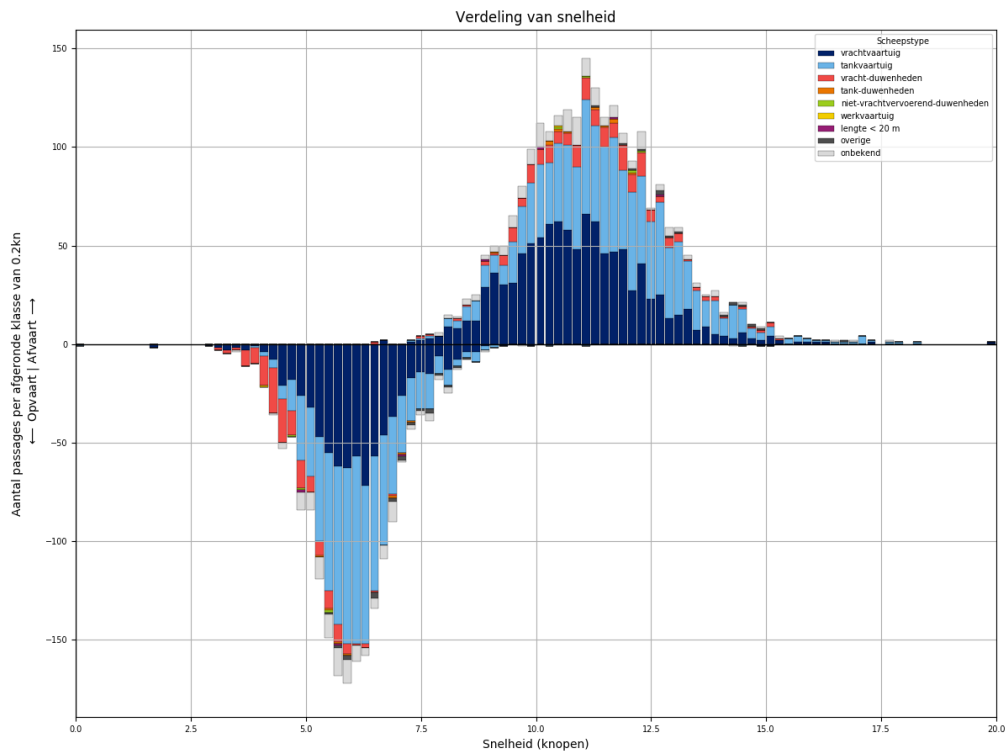
### 307 PASSAGES VAN L945 AFVOERRANGE 4



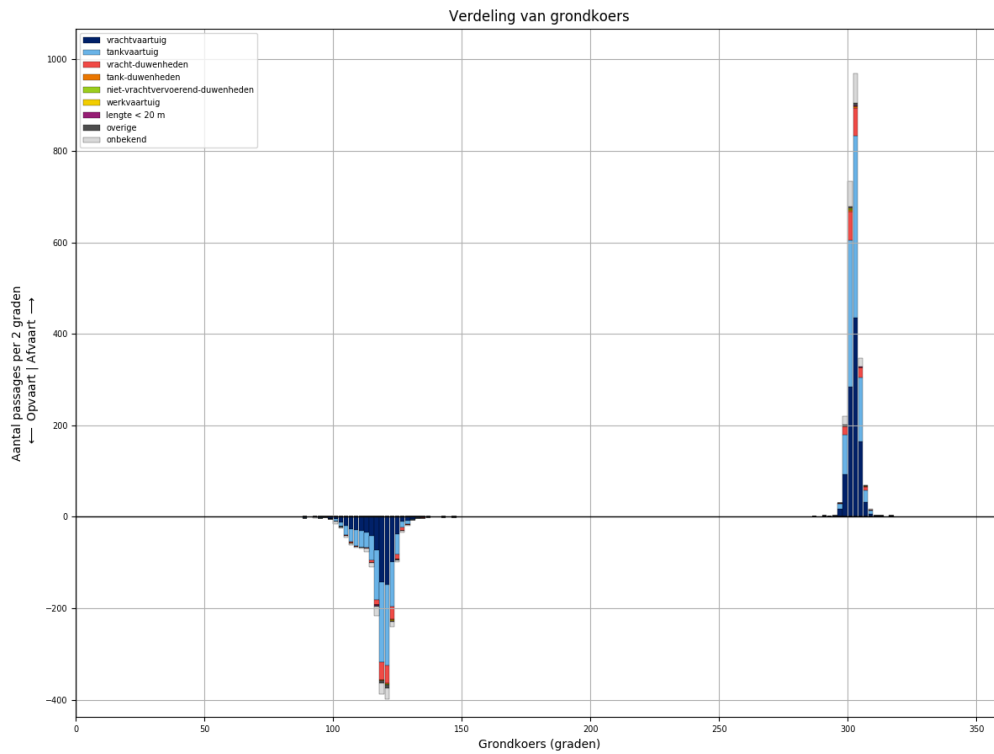
Figuur 307-1 - Verdeling van passage posities over L945



Figuur 307-2 - Lengteverdeling van schepen die L945 passeren



Figuur 307-3 - Snelheidsverdeling van schepen bij passage van L945

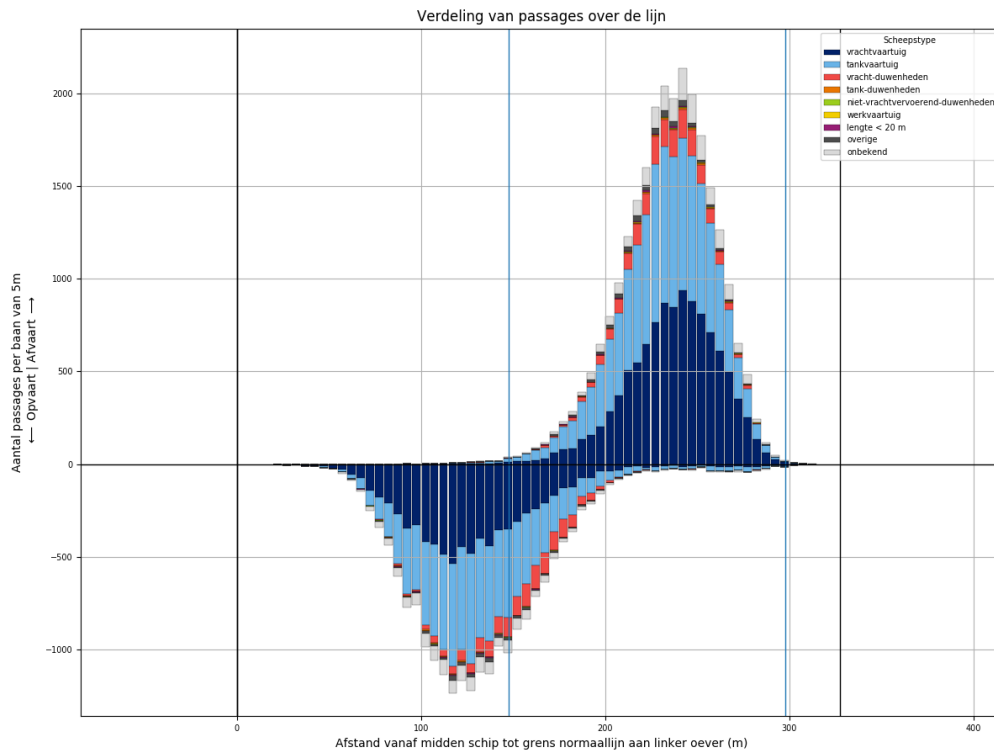


Figuur 307-4 - Koersverdeling van alle schepen bij passage van L945. Passages waarvoor de koers meer dan 30 graden afwijkt van het gemiddelde (per richting), worden niet meegeteld in de tabellen.

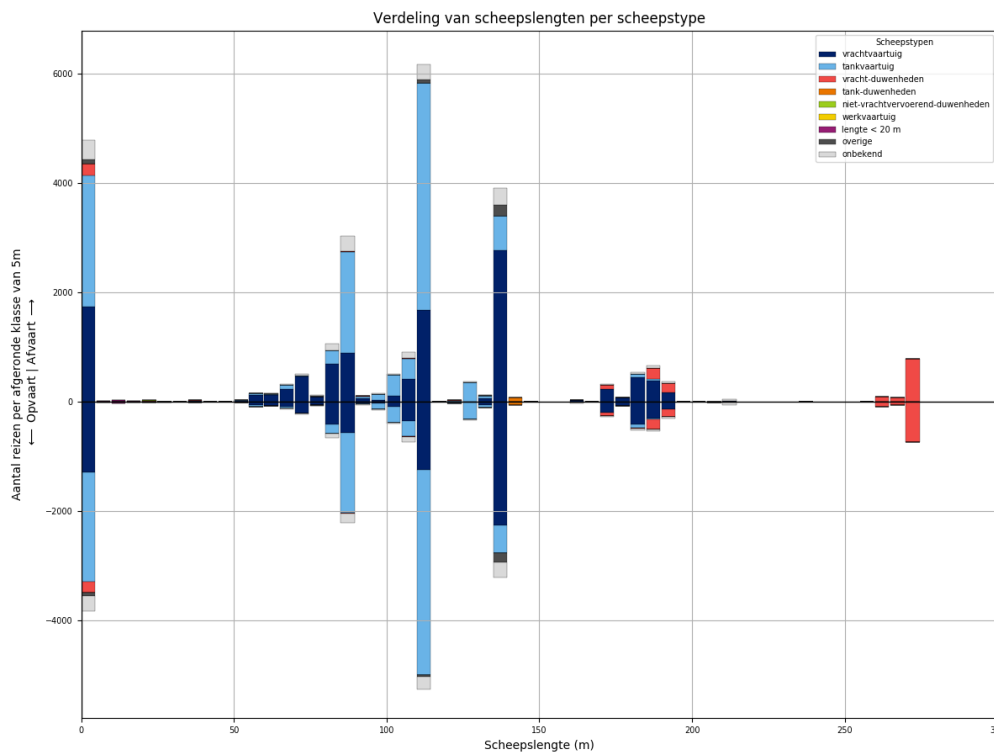
Tabel 307-1 - Aantallen passages per scheepstype, richting en grootteklasse voor L945

Scheepstype	Richting	Passages totaal	0m - 25m	25m - 50m	50m - 75m	75m - 100m	100m - 125m	125m - 150m	150m - 175m	175m - 200m	>200m
vrachtvaartuig	Af	<b>1044</b>	148	1	95	175	222	265	25	113	
	Op	<b>733</b>	99	1	43	114	157	207	23	89	
tankvaartuig	Af	<b>989</b>	197	1	11	214	462	94		8	2
	Op	<b>853</b>	173	2	10	148	422	90		5	3
vracht-duwenheden	Af	<b>175</b>	16			2			11	114	32
	Op	<b>149</b>	12			4	1		6	92	34
tank-duwenheden	Af	<b>10</b>						10			
	Op	<b>7</b>						7			
niet-vrachtvervoerend-duwenheden	Af	<b>4</b>	3	1							
	Op	<b>3</b>	3								
werkvaartuig	Af	<b>2</b>	1	1							
	Op	<b>1</b>				1					
lengte < 20 m	Af	<b>4</b>	4								
	Op	<b>3</b>	3								
overige	Af	<b>14</b>	4		2	2	3	3			
	Op	<b>20</b>	6		1	3	2	8			
onbekend	Af	<b>159</b>	34		5	40	33	31		10	6
	Op	<b>124</b>	26		3	24	28	27		11	5
<b>Totaal</b>	<b>Af</b>	<b>2401</b>	<b>407</b>	<b>4</b>	<b>113</b>	<b>433</b>	<b>720</b>	<b>403</b>	<b>36</b>	<b>245</b>	<b>40</b>
	<b>Op</b>	<b>1893</b>	<b>322</b>	<b>3</b>	<b>57</b>	<b>294</b>	<b>610</b>	<b>339</b>	<b>29</b>	<b>197</b>	<b>42</b>

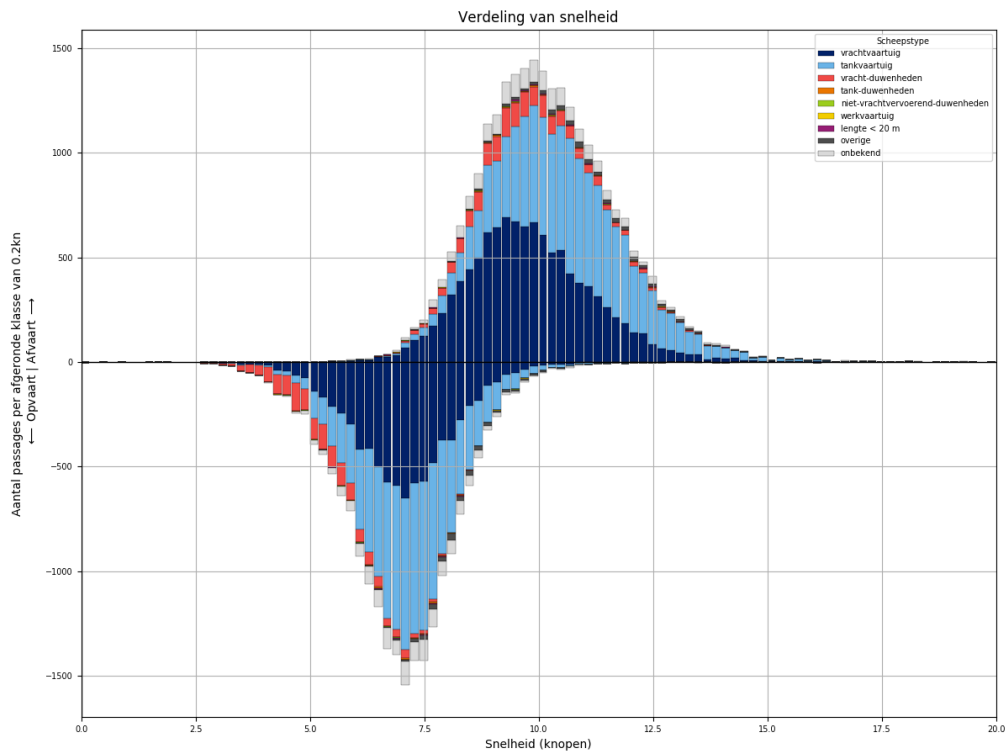
### 308 PASSAGES VAN L946 ALLE AFVOERRANGES



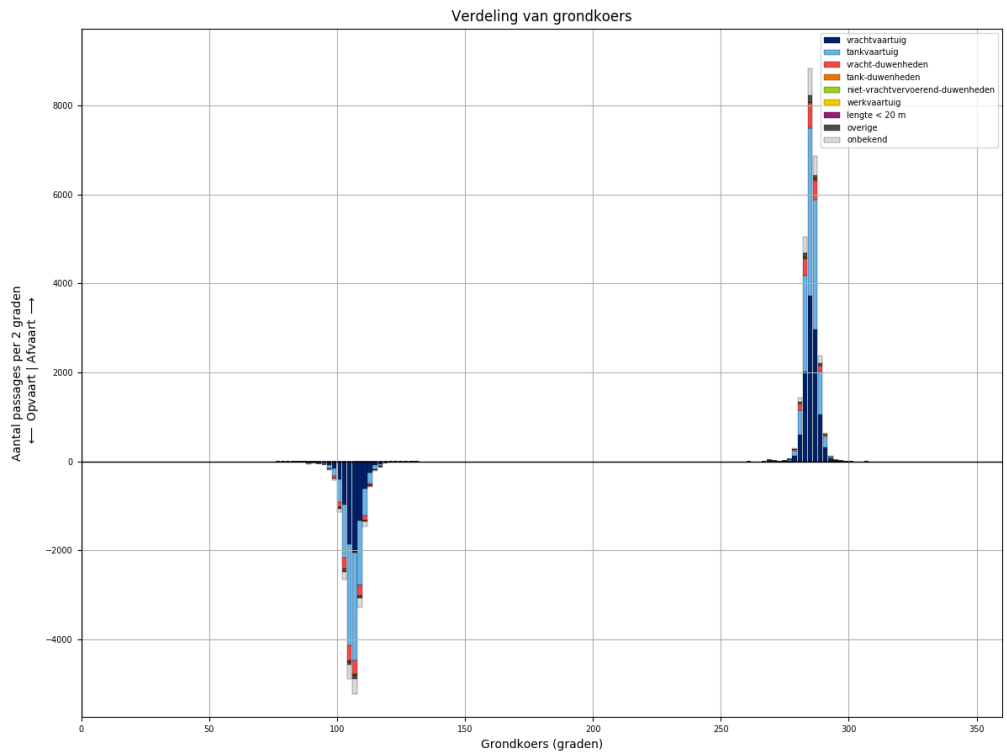
Figuur 308-1 - Verdeling van passage posities over L946



Figuur 308-2 - Lengteverdeling van schepen die L946 passeren



*Figuur 308-3 - Snelheidsverdeling van schepen bij passage van L946*

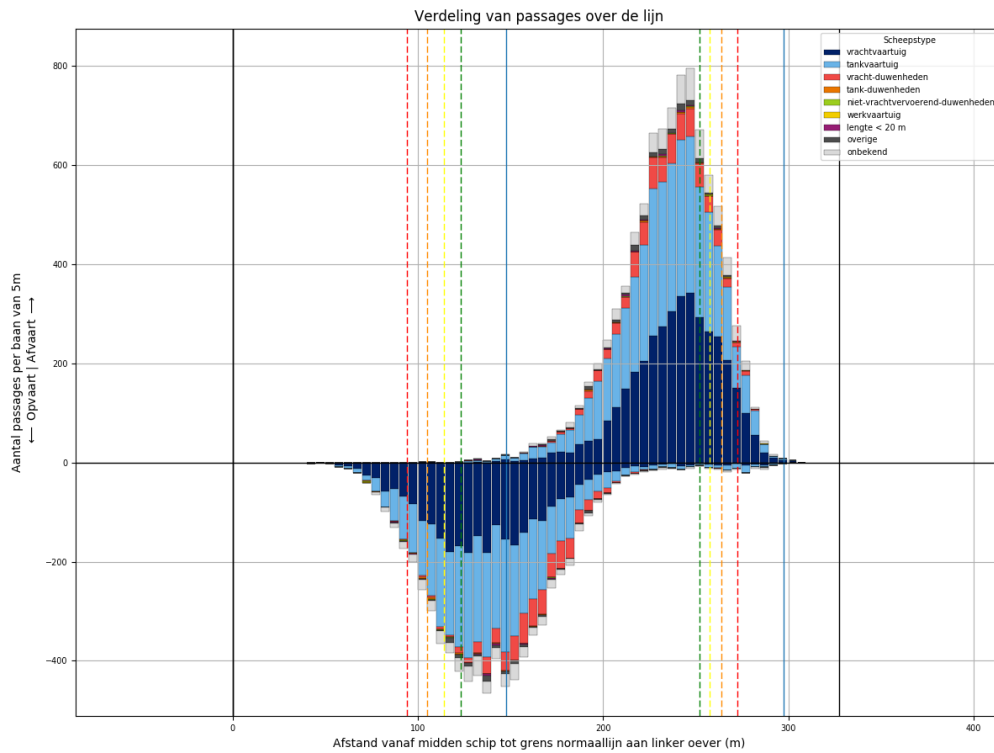


*Figuur 308-4 - Koersverdeling van alle schepen bij passage van L946. Passages waarvoor de koers meer dan 30 graden afwijkt van het gemiddelde (per richting), worden niet meegeteld in de tabellen.*

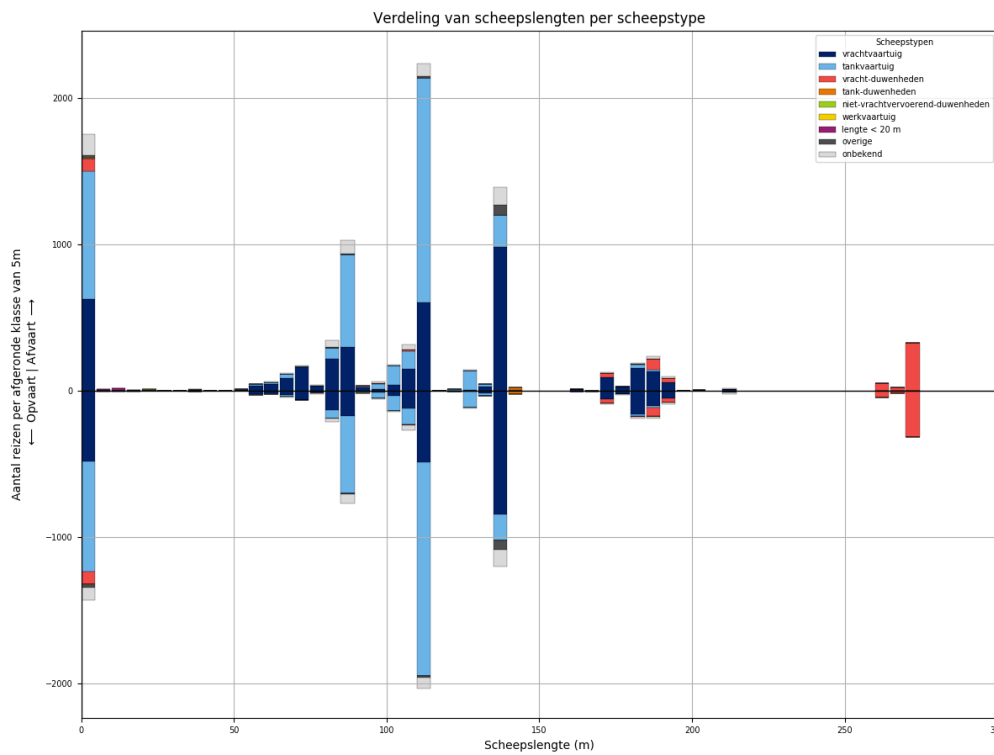
Tabel 308-1 - Aantallen passages per scheepstype, richting en grootteklasse voor L946

Scheepstype	Richting	Passages totaal	0m - 25m	25m - 50m	50m - 75m	75m - 100m	100m - 125m	125m - 150m	150m - 175m	175m - 200m	>200m
vrachtvaartuig	Af	<b>10966</b>	1739	17	974	1783	2214	2846	263	1093	37
	Op	<b>8013</b>	1284	5	430	1094	1680	2336	214	944	26
tankvaartuig	Af	<b>10834</b>	2405	3	151	2232	4916	1026	3	84	14
	Op	<b>9168</b>	2009	2	75	1765	4364	860	4	77	12
vracht-duwenheden	Af	<b>1686</b>	218	14	2	15	21	6	86	378	946
	Op	<b>1514</b>	198	10	1	10	14	4	73	318	886
tank-duwenheden	Af	<b>77</b>						71	2	4	
	Op	<b>59</b>					1	55	2	1	
niet- vrachtvervoerend- duwenheden	Af	<b>37</b>	22	6		4	1	1			3
	Op	<b>23</b>	10	4		3	1			1	4
werkvaartuig	Af	<b>17</b>	10	3	2		2				
	Op	<b>8</b>	5		1	1	1				
lengte < 20 m	Af	<b>68</b>	68								
	Op	<b>42</b>	42								
overige	Af	<b>379</b>	73	3	9	26	69	199			
	Op	<b>296</b>	66	3	9	21	30	167			
onbekend	Af	<b>1751</b>	359	1	60	441	401	327	11	110	41
	Op	<b>1338</b>	276	1	22	264	334	296	12	93	40
<b>Totaal</b>	<b>Af</b>	<b>25815</b>	<b>4894</b>	<b>47</b>	<b>1198</b>	<b>4501</b>	<b>7624</b>	<b>4476</b>	<b>365</b>	<b>1669</b>	<b>1041</b>
	<b>Op</b>	<b>20461</b>	<b>3890</b>	<b>25</b>	<b>538</b>	<b>3158</b>	<b>6425</b>	<b>3718</b>	<b>305</b>	<b>1434</b>	<b>968</b>

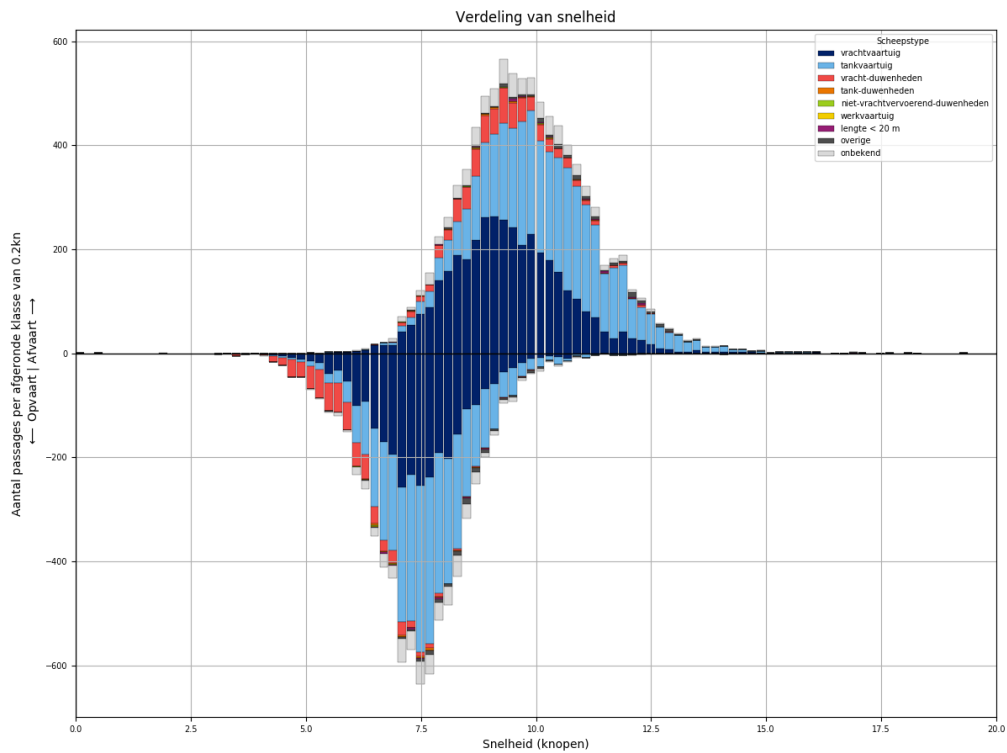
### 309 PASSAGES VAN L946 AFVOERRANGE 1



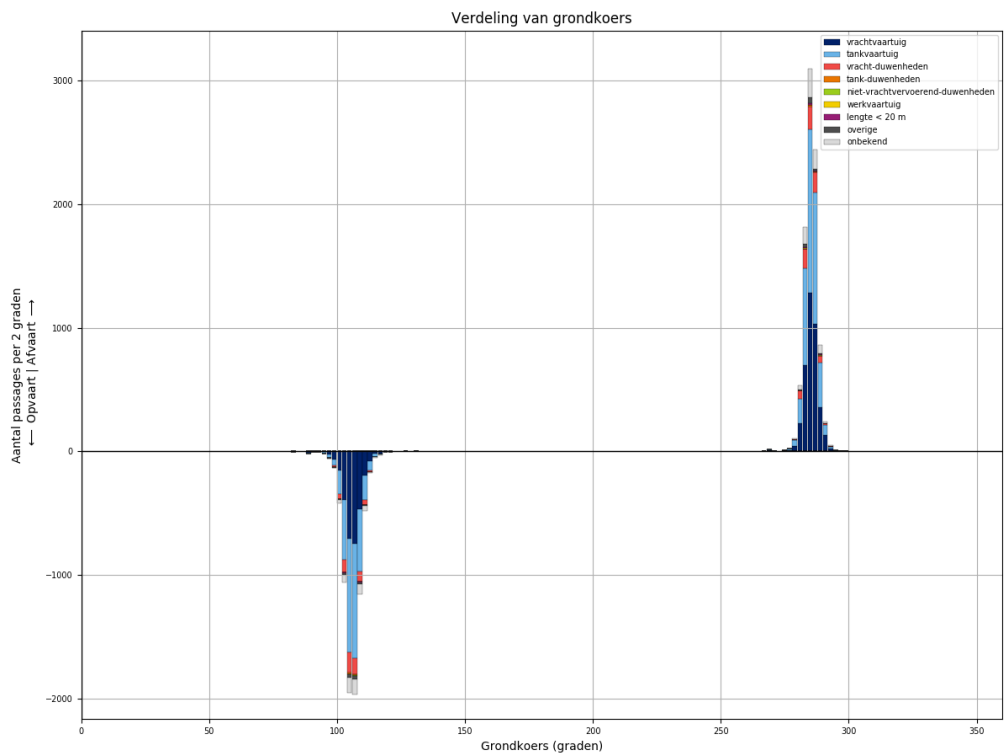
Figuur 309-1 - Verdeling van passage posities over L946



Figuur 309-2 - Lengteverdeling van schepen die L946 passeren



*Figuur 309-3 - Snelheidsverdeling van schepen bij passage van L946*



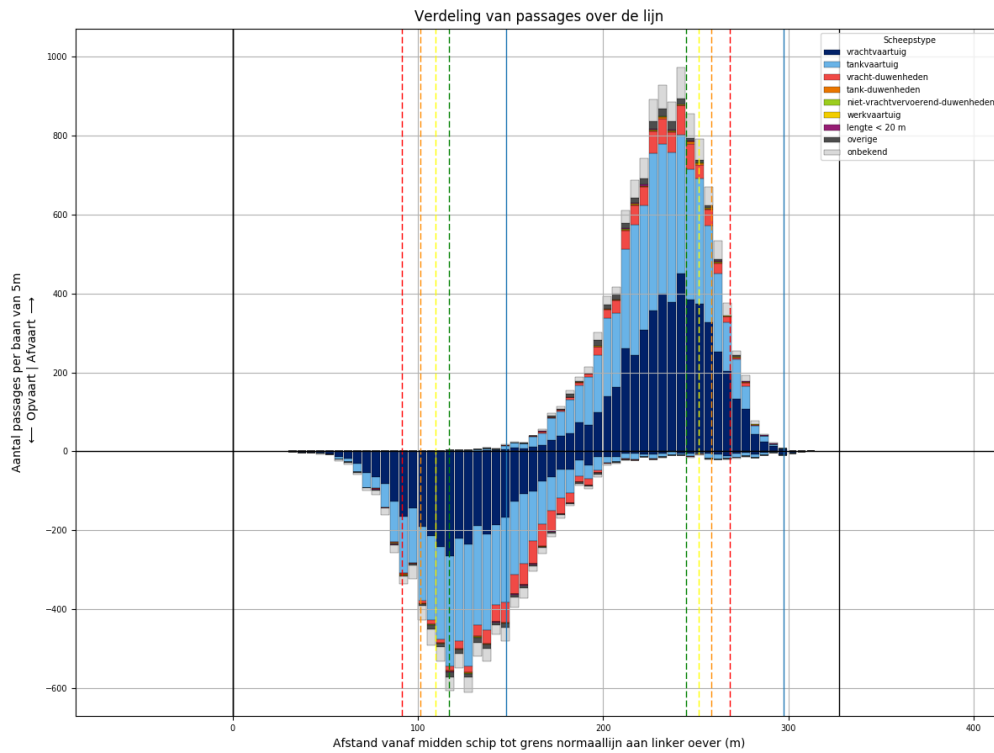
*Figuur 309-4 - Koersverdeling van alle schepen bij passage van L946. Passages waarvoor de koers meer dan 30 graden afwijkt van het gemiddelde (per richting), worden niet meegeteld in de tabellen.*



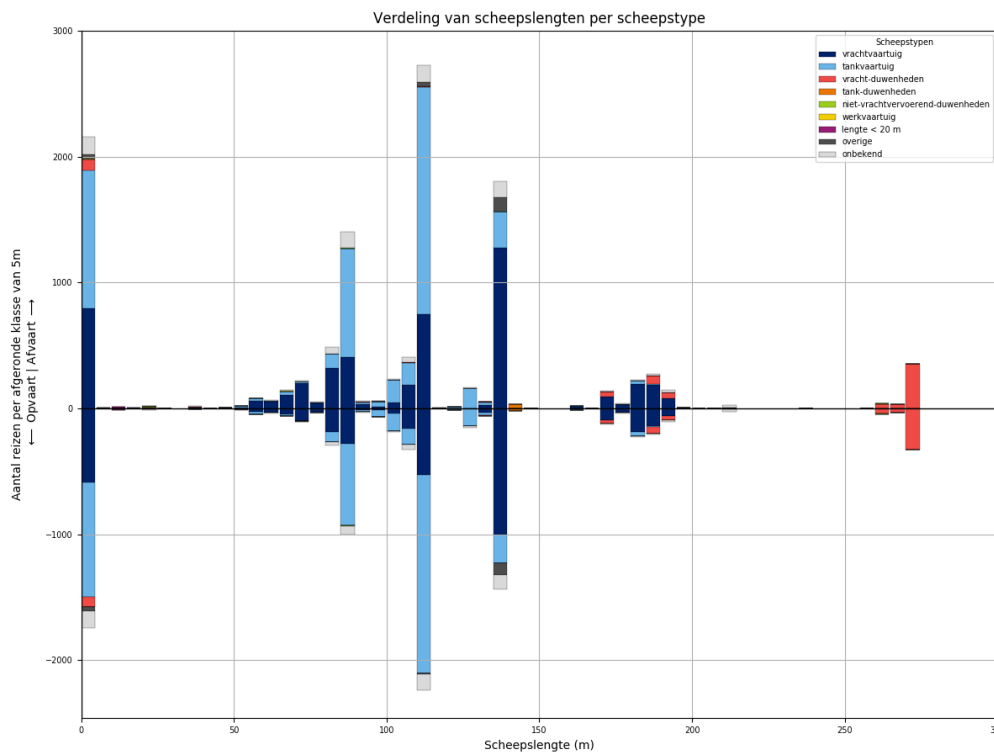
Tabel 309-1 - Aantallen passages per scheepstype, richting en grootteklasse voor L946

Scheepstype	Richting	Passages totaal	0m - 25m	25m - 50m	50m - 75m	75m - 100m	100m - 125m	125m - 150m	150m - 175m	175m - 200m	>200m
vrachtvaartuig	Af	<b>3822</b>	625	4	333	583	789	1011	100	363	14
	Op	<b>2900</b>	483	2	132	343	647	871	69	342	11
tankvaartuig	Af	<b>3897</b>	878		56	753	1797	376		36	1
	Op	<b>3429</b>	757		25	630	1681	308	1	26	1
vracht-duwenheden	Af	<b>657</b>	91	4	1	7	14	1	31	108	400
	Op	<b>607</b>	86	4		2	10	1	30	92	382
tank-duwenheden	Af	<b>24</b>						21	1	2	
	Op	<b>23</b>						21	1	1	
niet-vrachtvervoerend-duwenheden	Af	<b>9</b>	5	3							1
	Op	<b>6</b>		3		2				1	
werkvaartuig	Af	<b>4</b>	2	1			1				
	Op	<b>2</b>	1				1				
lengte < 20 m	Af	<b>28</b>	28								
	Op	<b>18</b>	18								
overige	Af	<b>116</b>	19	1	1	9	13	73			
	Op	<b>96</b>	19		1	7	9	60			
onbekend	Af	<b>634</b>	143		22	157	130	123	5	44	10
	Op	<b>487</b>	92		6	101	113	122	4	38	11
<b>Totaal</b>	<b>Af</b>	<b>9191</b>	<b>1791</b>	<b>13</b>	<b>413</b>	<b>1509</b>	<b>2744</b>	<b>1605</b>	<b>137</b>	<b>553</b>	<b>426</b>
	<b>Op</b>	<b>7568</b>	<b>1456</b>	<b>9</b>	<b>164</b>	<b>1085</b>	<b>2461</b>	<b>1383</b>	<b>105</b>	<b>500</b>	<b>405</b>

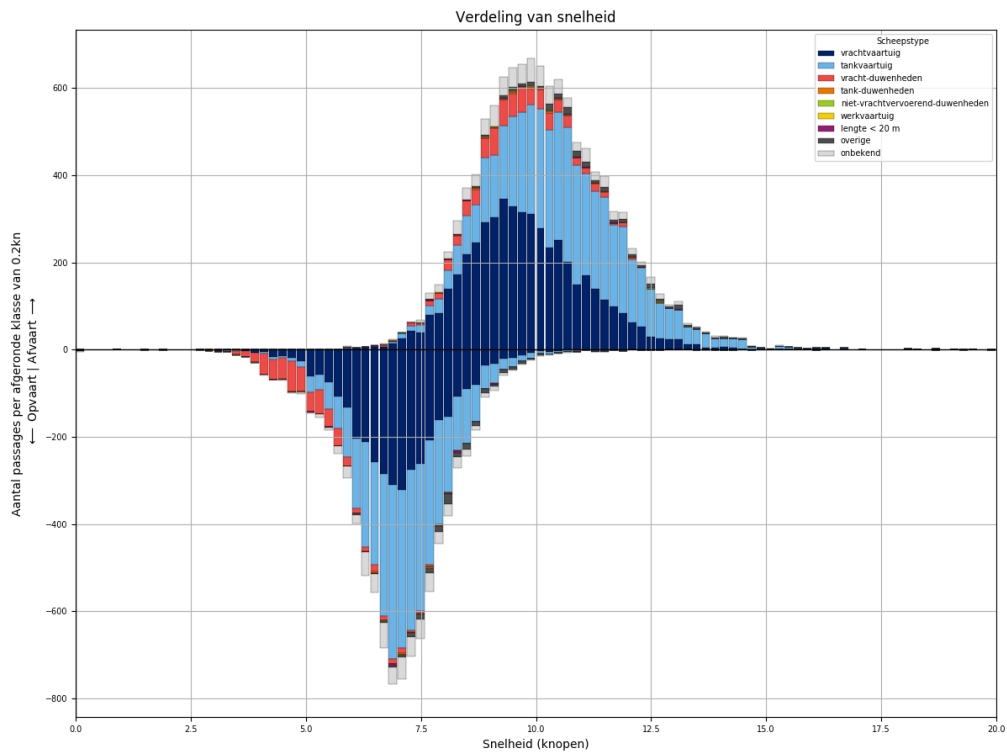
### 310 PASSAGES VAN L946 AFVOERRANGE 2



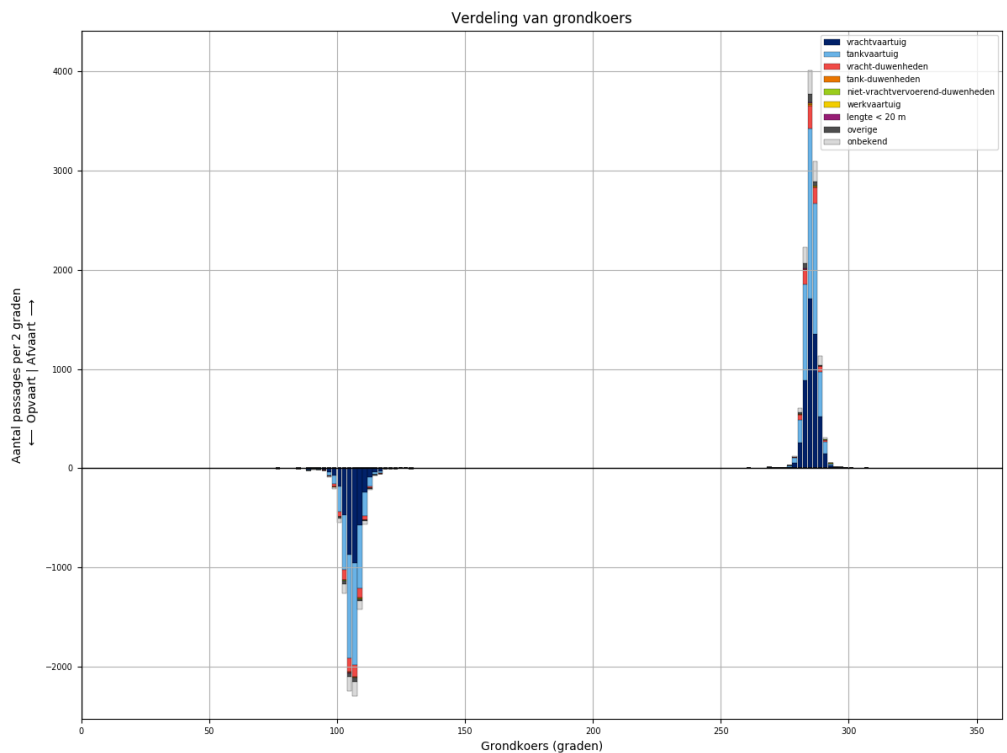
Figuur 310-1 - Verdeling van passage posities over L946



Figuur 310-2 - Lengteverdeling van schepen die L946 passeren



*Figuur 310-3 - Snelheidsverdeling van schepen bij passage van L946*

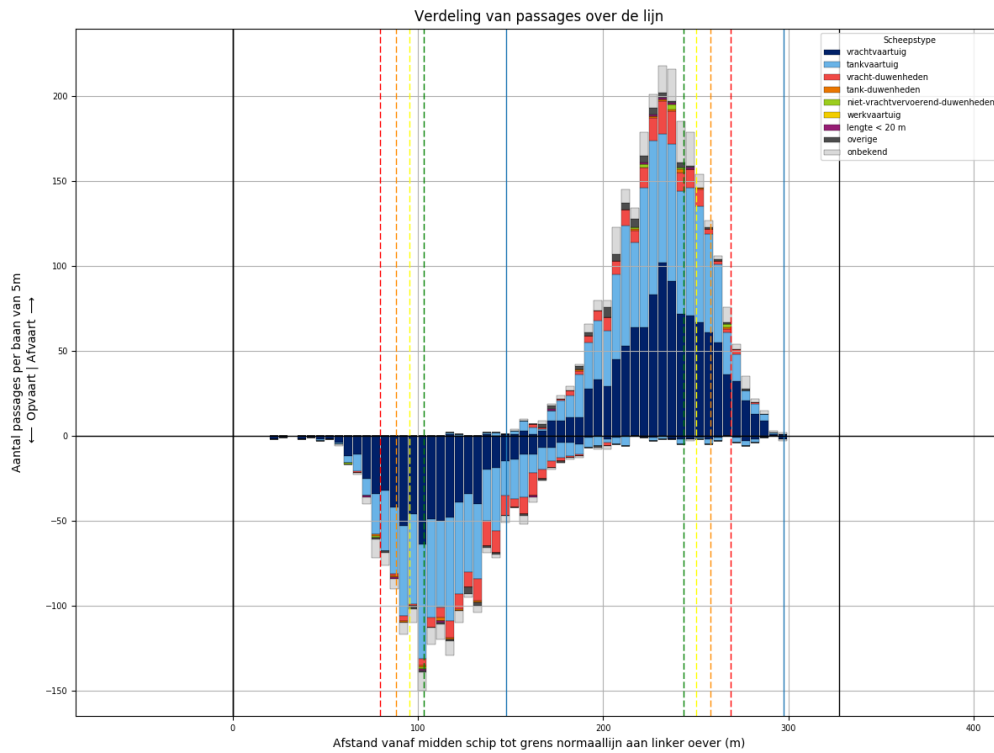


*Figuur 310-4 - Koersverdeling van alle schepen bij passage van L946. Passages waarvoor de koers meer dan 30 graden afwijkt van het gemiddelde (per richting), worden niet meegeteld in de tabellen.*

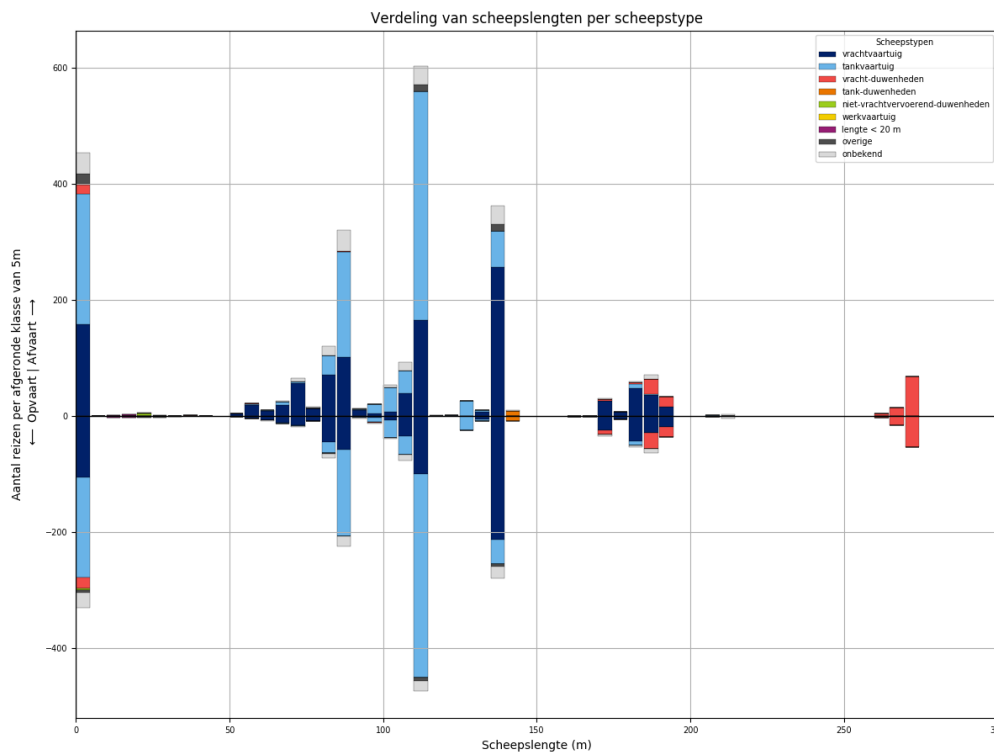
Tabel 310-1 - Aantallen passages per scheepstype, richting en grootteklasse voor L946

Scheepstype	Richting	Passages totaal	0m - 25m	25m - 50m	50m - 75m	75m - 100m	100m - 125m	125m - 150m	150m - 175m	175m - 200m	>200m
vrachtvaartuig	Af	<b>4992</b>	792	11	434	820	986	1303	112	511	23
	Op	<b>3625</b>	588	2	209	522	732	1036	99	422	15
tankvaartuig	Af	<b>4881</b>	1099	2	71	1033	2166	468	3	31	8
	Op	<b>4032</b>	907		39	793	1850	393	3	39	8
vracht-duwenheden	Af	<b>697</b>	93	8		6	7	5	42	110	426
	Op	<b>617</b>	83	6	1	3	3	3	30	88	400
tank-duwenheden	Af	<b>33</b>						30	1	2	
	Op	<b>21</b>					1	19	1		
niet-vrachtvervoerend-duwenheden	Af	<b>16</b>	9	1		3		1			2
	Op	<b>10</b>	4			1	1				4
werkvaartuig	Af	<b>11</b>	7	1	2		1				
	Op	<b>5</b>	4		1						
lengte < 20 m	Af	<b>29</b>	29								
	Op	<b>17</b>	17								
overige	Af	<b>202</b>	32	1	6	13	39	111			
	Op	<b>161</b>	35		7	10	14	95			
onbekend	Af	<b>762</b>	147	1	25	187	190	140	4	45	23
	Op	<b>604</b>	133		11	109	167	124	6	34	20
<b>Totaal</b>	<b>Af</b>	<b>11623</b>	<b>2208</b>	<b>25</b>	<b>538</b>	<b>2062</b>	<b>3389</b>	<b>2058</b>	<b>162</b>	<b>699</b>	<b>482</b>
	<b>Op</b>	<b>9092</b>	<b>1771</b>	<b>8</b>	<b>268</b>	<b>1438</b>	<b>2768</b>	<b>1670</b>	<b>139</b>	<b>583</b>	<b>447</b>

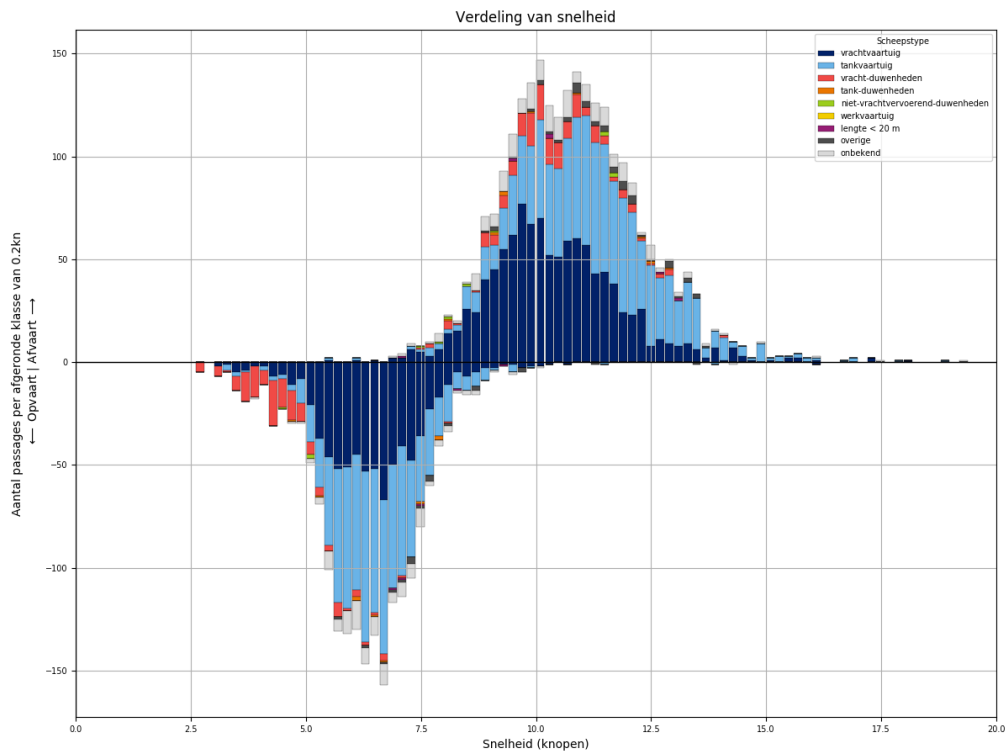
### 311 PASSAGES VAN L946 AFVOERRANGE 3



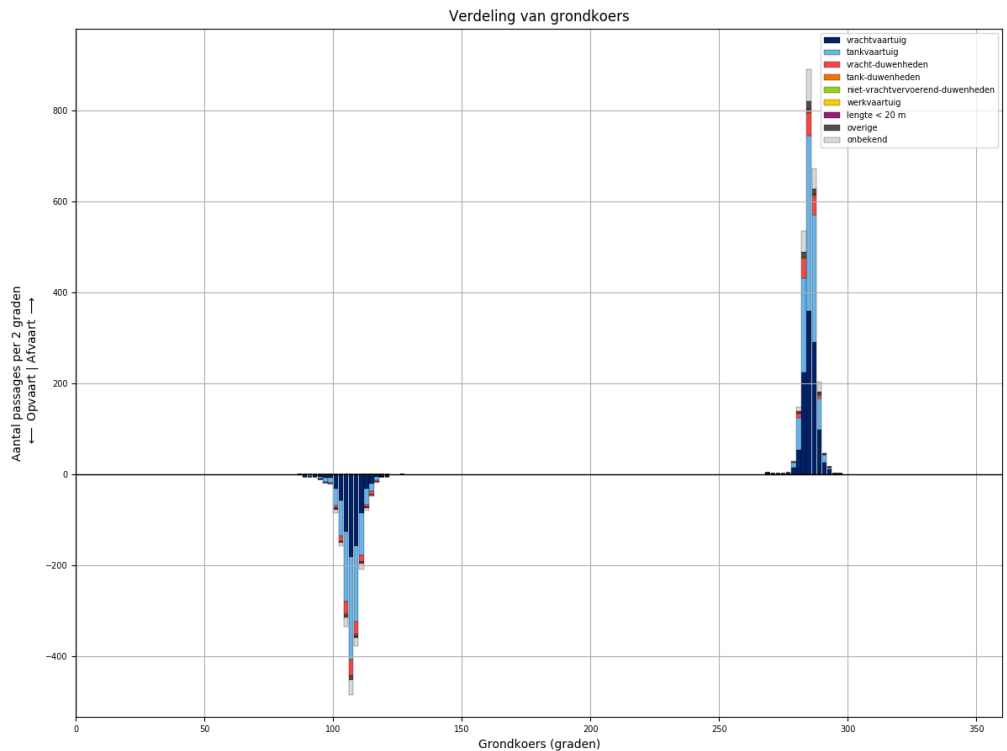
Figuur 311-1 - Verdeling van passage posities over L946



Figuur 311-2 - Lengteverdeling van schepen die L946 passeren



Figuur 311-3 - Snelheidsverdeling van schepen bij passage van L946

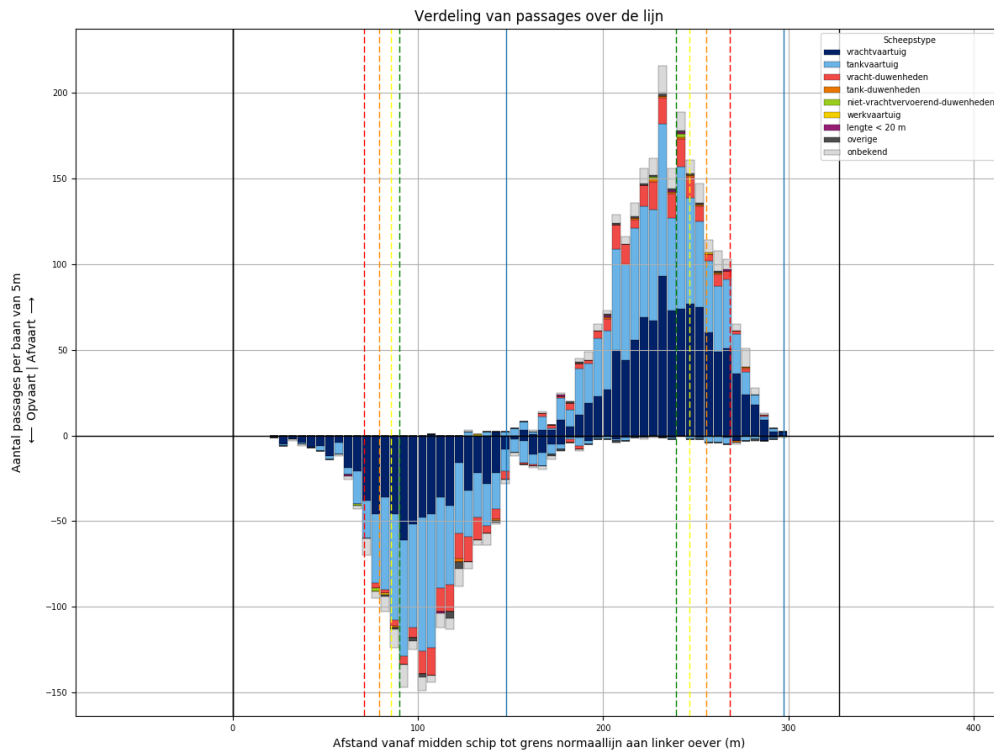


Figuur 311-4 - Koersverdeling van alle schepen bij passage van L946. Passages waarvoor de koers meer dan 30 graden afwijkt van het gemiddelde (per richting), worden niet meegeteld in de tabellen.

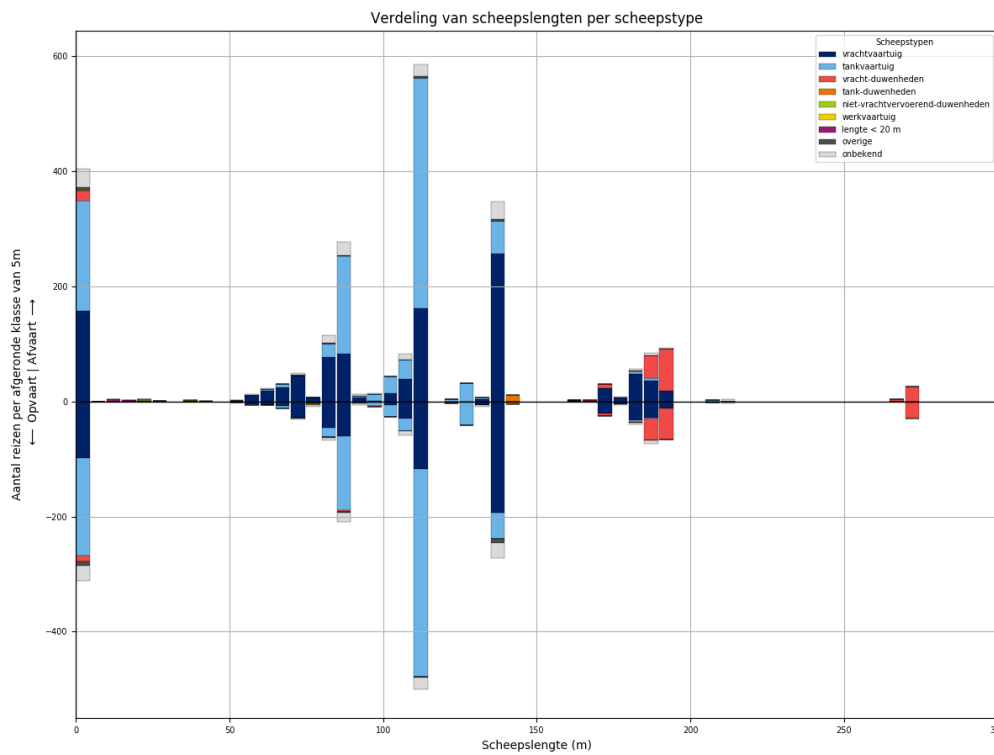
Tabel 311-1 - Aantallen passages per scheepstype, richting en grootteklasse voor L946

Scheepstype	Richting	Passages totaal	0m - 25m	25m - 50m	50m - 75m	75m - 100m	100m - 125m	125m - 150m	150m - 175m	175m - 200m	>200m
vrachtvaartuig	Af	<b>1082</b>	158	1	108	202	214	264	26	109	
	Op	<b>735</b>	105		39	112	141	219	25	94	
tankvaartuig	Af	<b>1047</b>	225		12	232	476	91		8	3
	Op	<b>847</b>	173		2	180	415	68		8	1
vracht-duwenheden	Af	<b>157</b>	17	2	1	1			3	45	88
	Op	<b>146</b>	19			1			9	46	71
tank-duwenheden	Af	<b>9</b>						9			
	Op	<b>9</b>						9			
niet-vrachtvervoerend-duwenheden	Af	<b>9</b>	6	1		1	1				
	Op	<b>3</b>	3								
werkvaartuig	Af	<b>0</b>									
	Op	<b>0</b>									
lengte < 20 m	Af	<b>6</b>	6								
	Op	<b>5</b>	5								
overige	Af	<b>47</b>	18	1		2	14	12			
	Op	<b>19</b>	6	3		1	5	4			
onbekend	Af	<b>195</b>	36		7	54	50	32	2	11	3
	Op	<b>121</b>	26	1	2	28	27	21	2	9	5
<b>Totaal</b>	<b>Af</b>	<b>2552</b>	<b>466</b>	<b>5</b>	<b>128</b>	<b>492</b>	<b>755</b>	<b>408</b>	<b>31</b>	<b>173</b>	<b>94</b>
	<b>Op</b>	<b>1885</b>	<b>337</b>	<b>4</b>	<b>43</b>	<b>322</b>	<b>588</b>	<b>321</b>	<b>36</b>	<b>157</b>	<b>77</b>

### 312 PASSAGES VAN L946 AFVOERRANGE 4

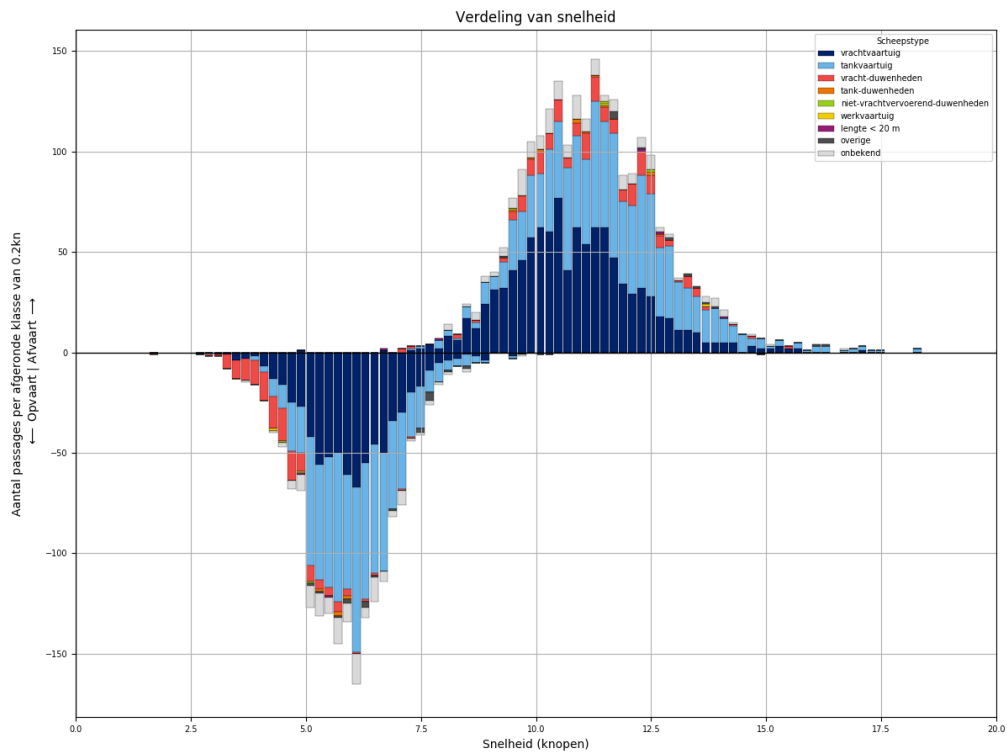


Figuur 312-1 - Verdeling van passage posities over L946

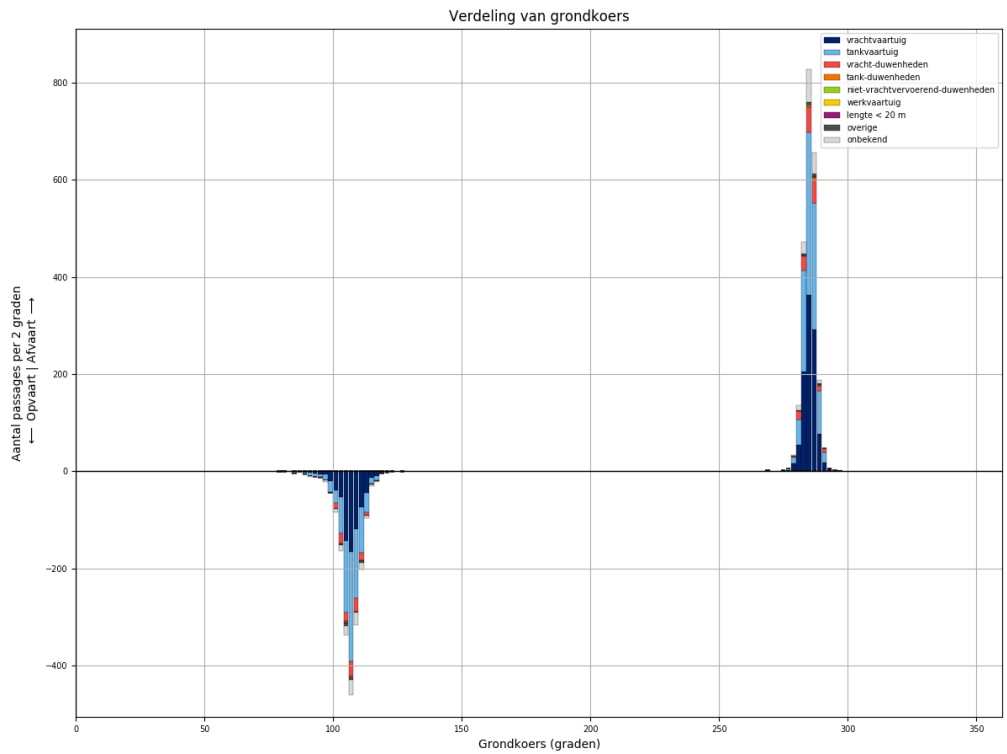


Figuur 312-2 - Lengteverdeling van schepen die L946 passeren





Figuur 312-3 - Snelheidsverdeling van schepen bij passage van L946

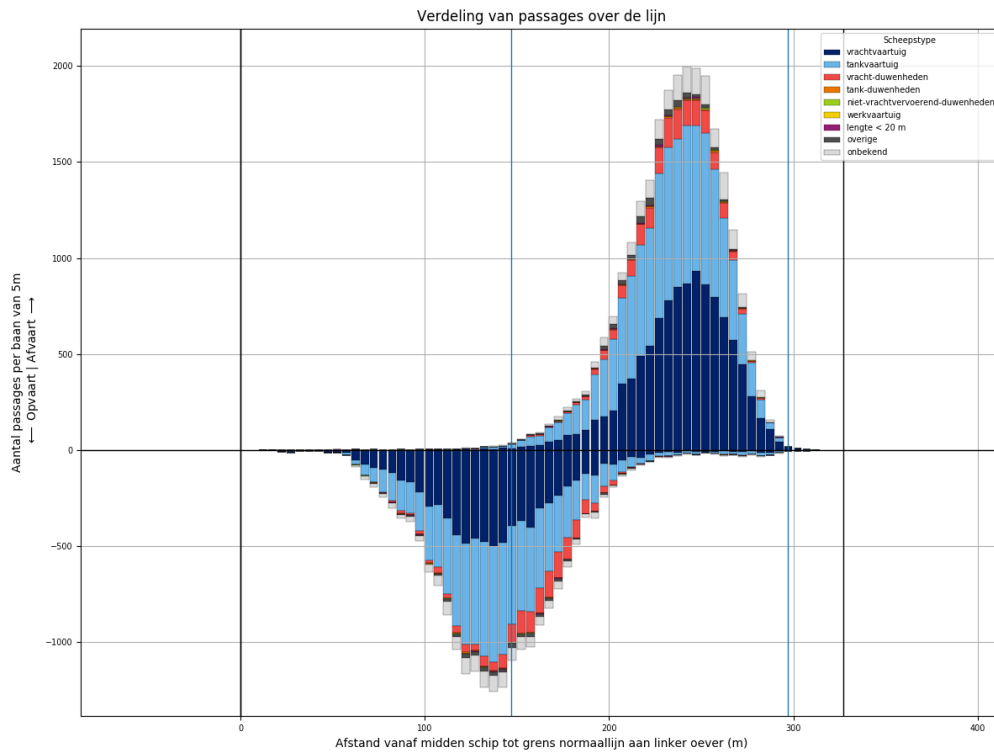


Figuur 312-4 - Koersverdeling van alle schepen bij passage van L946. Passages waarvoor de koers meer dan 30 graden afwijkt van het gemiddelde (per richting), worden niet meegeteld in de tabellen.

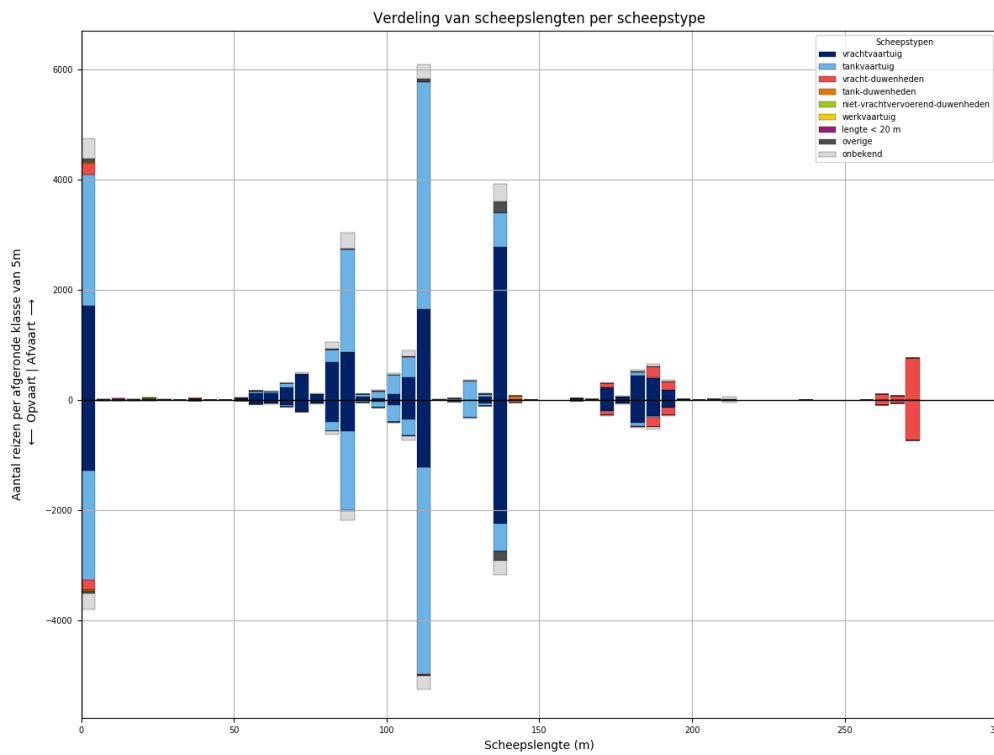
Tabel 312-1 - Aantallen passages per scheepstype, richting en grootteklasse voor L946

Scheepstype	Richting	Passages totaal	0m - 25m	25m - 50m	50m - 75m	75m - 100m	100m - 125m	125m - 150m	150m - 175m	175m - 200m	>200m
vrachtvaartuig	Af	<b>1037</b>	157	1	97	173	215	261	24	109	
	Op	<b>715</b>	98	1	48	113	155	199	21	80	
tankvaartuig	Af	<b>980</b>	193	1	11	209	465	90		9	2
	Op	<b>833</b>	170	2	8	155	404	88		4	2
vracht- duwenheden	Af	<b>171</b>	17			1			10	114	29
	Op	<b>142</b>	10			4	1		4	92	31
tank-duwenheden	Af	<b>11</b>						11			
	Op	<b>5</b>						5			
niet- vrachtvervoerend- duwenheden	Af	<b>3</b>	2	1							
	Op	<b>3</b>	3								
werkvaartuig	Af	<b>2</b>	1	1							
	Op	<b>1</b>				1					
lengte < 20 m	Af	<b>5</b>	5								
	Op	<b>2</b>	2								
overige	Af	<b>14</b>	4		2	2	3	3			
	Op	<b>19</b>	6		1	3	2	7			
onbekend	Af	<b>156</b>	33		6	39	31	32		10	5
	Op	<b>124</b>	25		3	26	27	28		11	4
<b>Totaal</b>	<b>Af</b>	<b>2379</b>	<b>412</b>	<b>4</b>	<b>116</b>	<b>424</b>	<b>714</b>	<b>397</b>	<b>34</b>	<b>242</b>	<b>36</b>
	<b>Op</b>	<b>1844</b>	<b>314</b>	<b>3</b>	<b>60</b>	<b>302</b>	<b>589</b>	<b>327</b>	<b>25</b>	<b>187</b>	<b>37</b>

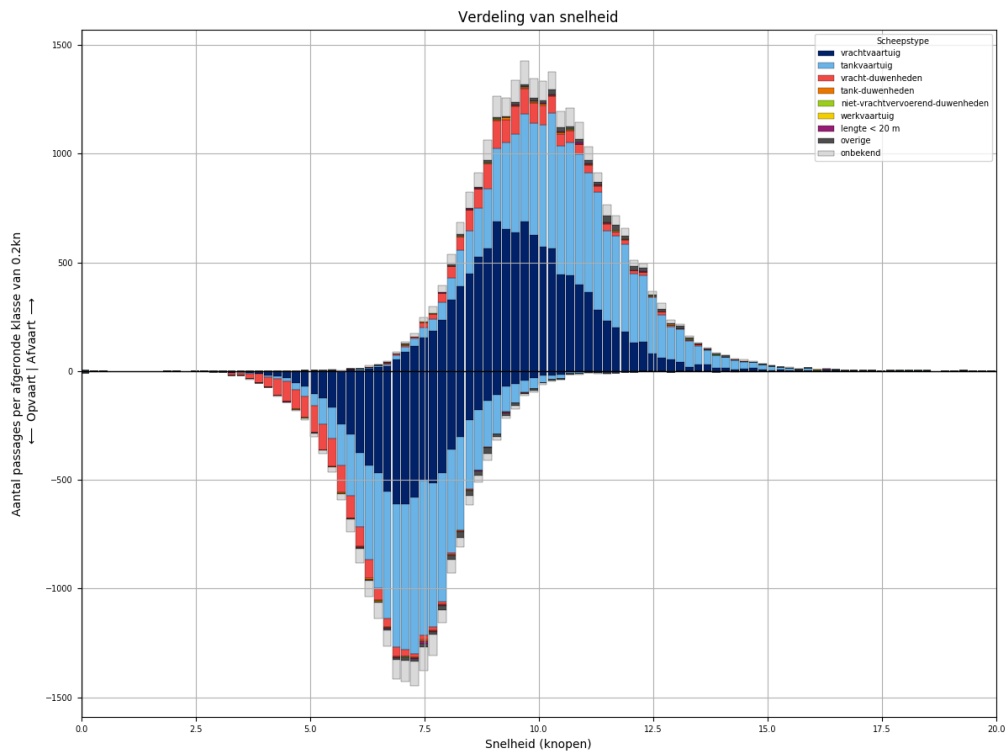
### 313 PASSAGES VAN L947 ALLE AFVOERRANGES



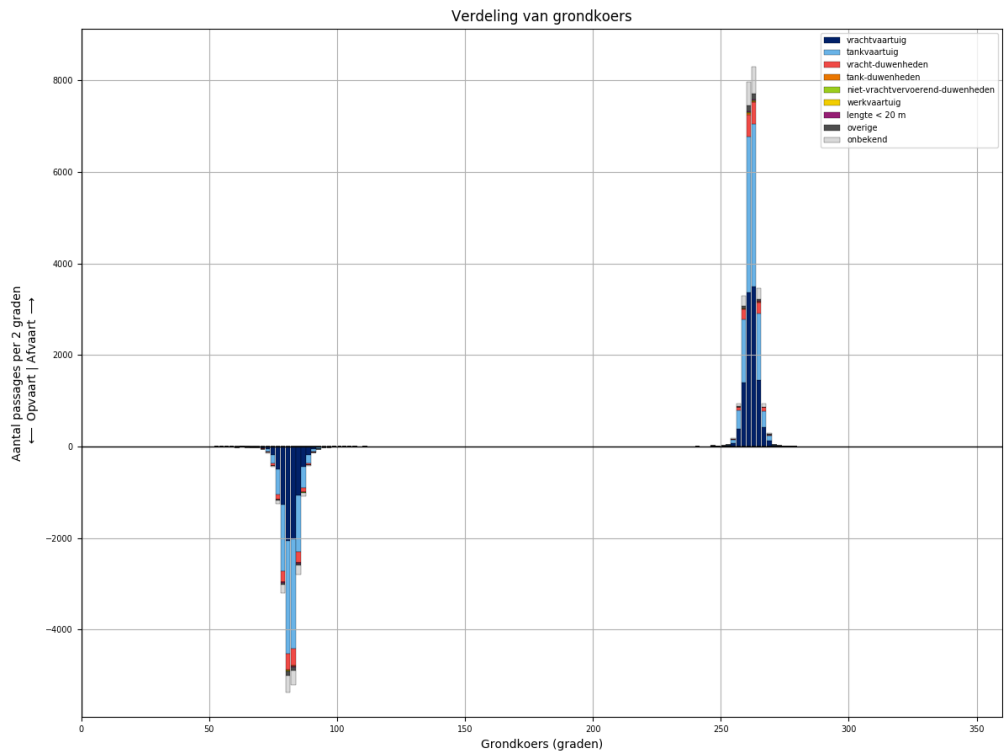
Figuur 313-1 - Verdeling van passage posities over L947



Figuur 313-2 - Lengteverdeling van schepen die L947 passeren



Figuur 313-3 - Snelheidsverdeling van schepen bij passage van L947

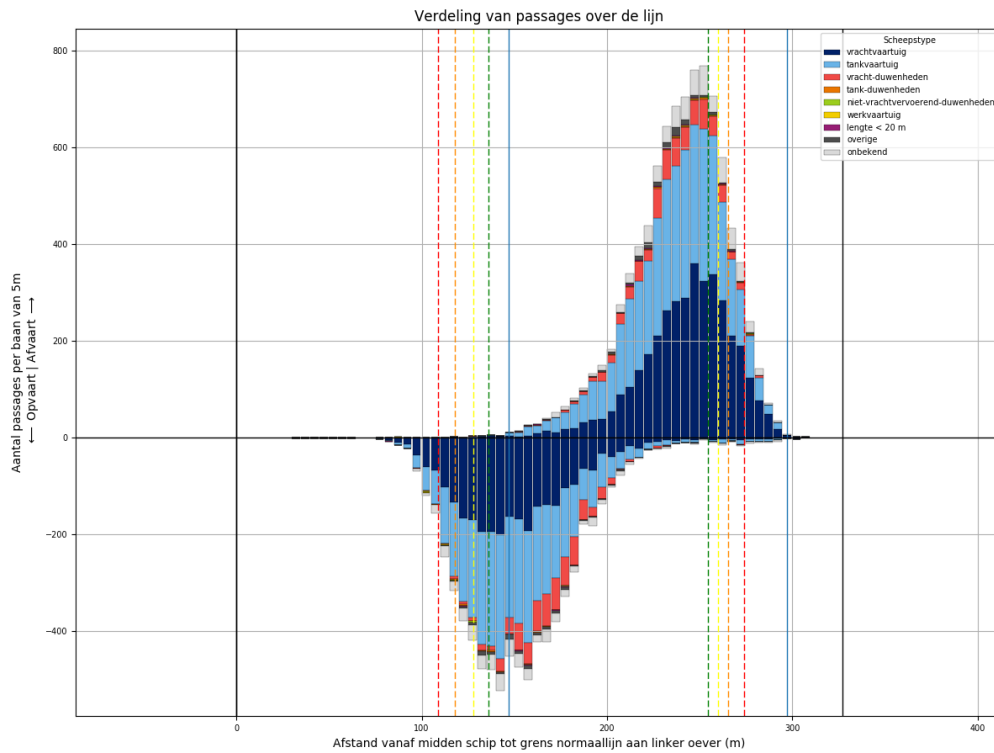


Figuur 313-4 - Koersverdeling van alle schepen bij passage van L947. Passages waarvoor de koers meer dan 30 graden afwijkt van het gemiddelde (per richting), worden niet meegeteld in de tabellen.

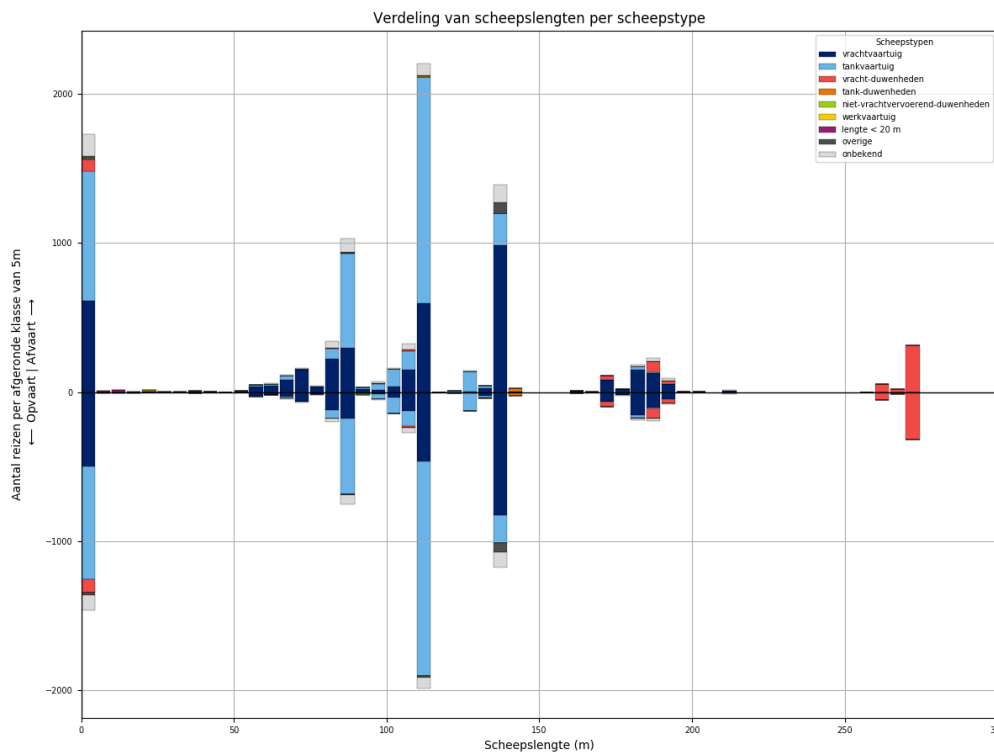
Tabel 313-1 - Aantallen passages per scheepstype, richting en grootteklasse voor L947

Scheepstype	Richting	Passages totaal	0m - 25m	25m - 50m	50m - 75m	75m - 100m	100m - 125m	125m - 150m	150m - 175m	175m - 200m	>200m
vrachtvaartuig	Af	<b>10827</b>	1709	17	953	1761	2165	2849	257	1082	34
	Op	<b>7936</b>	1279	6	430	1069	1675	2315	216	927	19
tankvaartuig	Af	<b>10769</b>	2388	2	163	2240	4863	1012	4	84	13
	Op	<b>9127</b>	1983	2	66	1741	4377	864	5	76	13
vracht- duwenheden	Af	<b>1644</b>	209	14	2	17	20	4	88	366	924
	Op	<b>1531</b>	190	12	2	11	13	4	78	323	898
tank-duwenheden	Af	<b>76</b>						71	1	4	
	Op	<b>53</b>					1	51	1		
niet- vrachtvervoerend- duwenheden	Af	<b>37</b>	23	5		3	1	1			4
	Op	<b>24</b>	10	5		4	1			1	3
werkvaartuig	Af	<b>17</b>	11	2	2		2				
	Op	<b>8</b>	5		1	1	1				
lengte < 20 m	Af	<b>62</b>	62								
	Op	<b>51</b>	51								
overige	Af	<b>381</b>	76	3	11	24	64	203			
	Op	<b>285</b>	57	3	7	15	35	168			
onbekend	Af	<b>1720</b>	363	2	53	439	381	333	8	105	36
	Op	<b>1310</b>	286		23	255	325	288	13	87	33
<b>Totaal</b>	<b>Af</b>	<b>25533</b>	<b>4841</b>	<b>45</b>	<b>1184</b>	<b>4484</b>	<b>7496</b>	<b>4473</b>	<b>358</b>	<b>1641</b>	<b>1011</b>
	<b>Op</b>	<b>20325</b>	<b>3861</b>	<b>28</b>	<b>529</b>	<b>3096</b>	<b>6428</b>	<b>3690</b>	<b>313</b>	<b>1414</b>	<b>966</b>

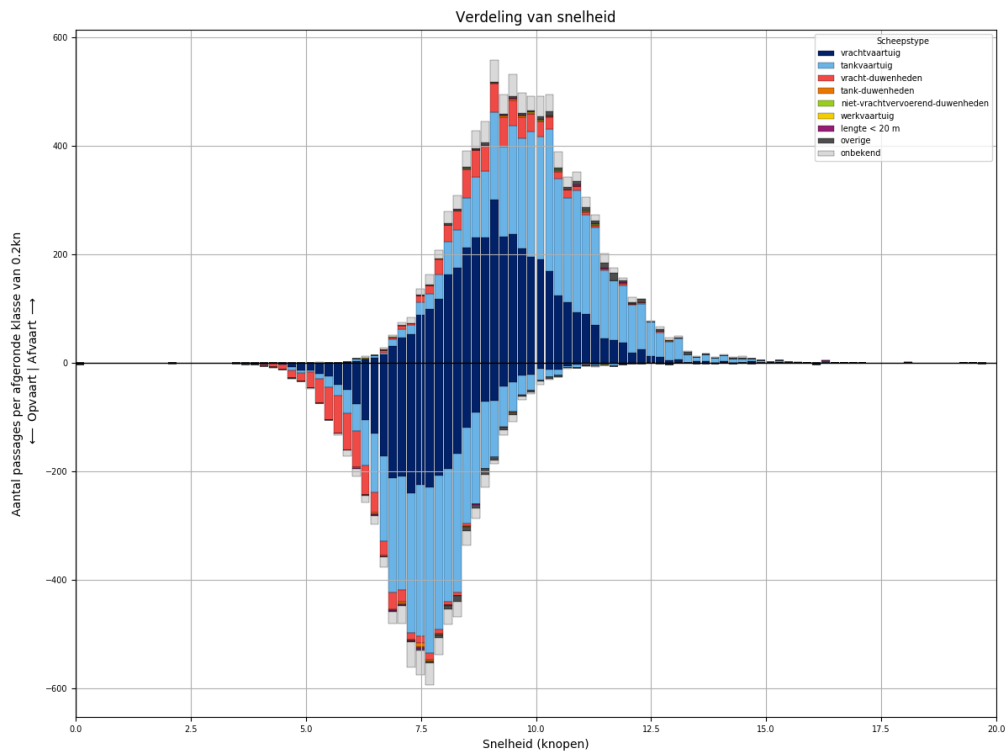
### 314 PASSAGES VAN L947 AFVOERRANGE 1



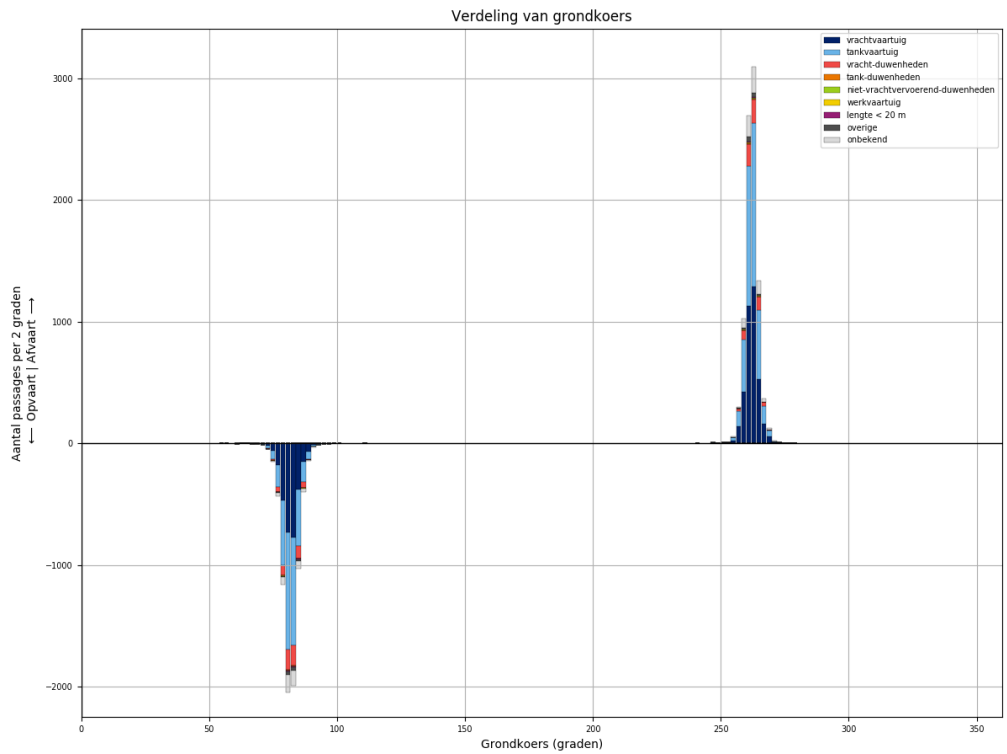
Figuur 314-1 - Verdeling van passage posities over L947



Figuur 314-2 - Lengteverdeling van schepen die L947 passeren



*Figuur 314-3 - Snelheidsverdeling van schepen bij passage van L947*



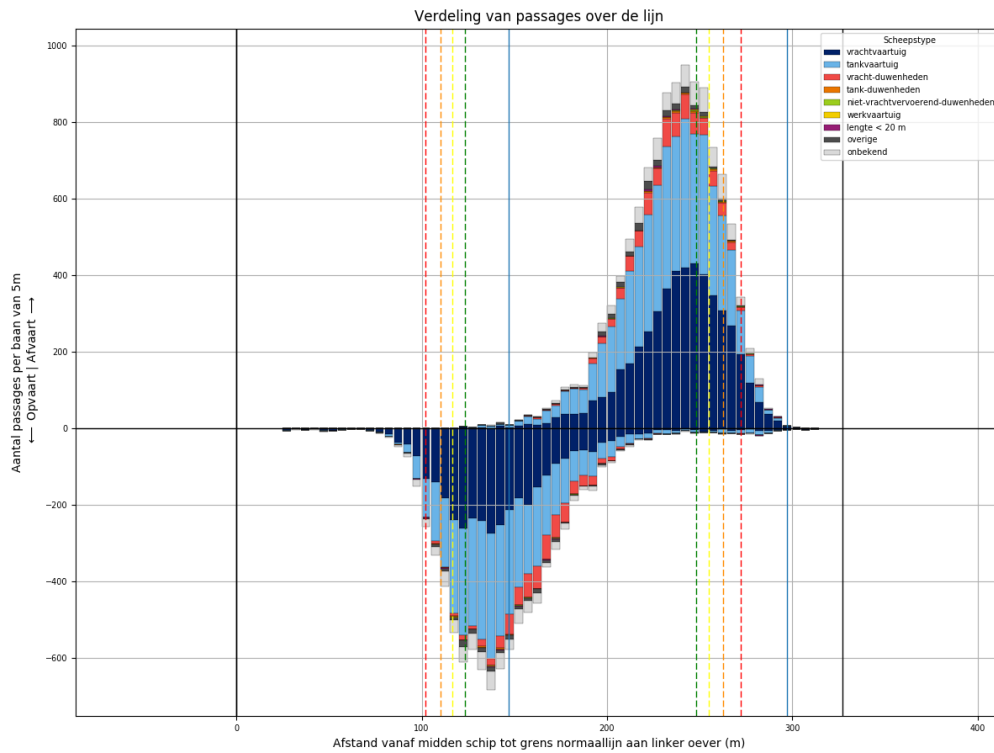
*Figuur 314-4 - Koersverdeling van alle schepen bij passage van L947. Passages waarvoor de koers meer dan 30 graden afwijkt van het gemiddelde (per richting), worden niet meegeteld in de tabellen.*

Tabel 314-1 - Aantallen passages per scheepstype, richting en grootteklasse voor L947

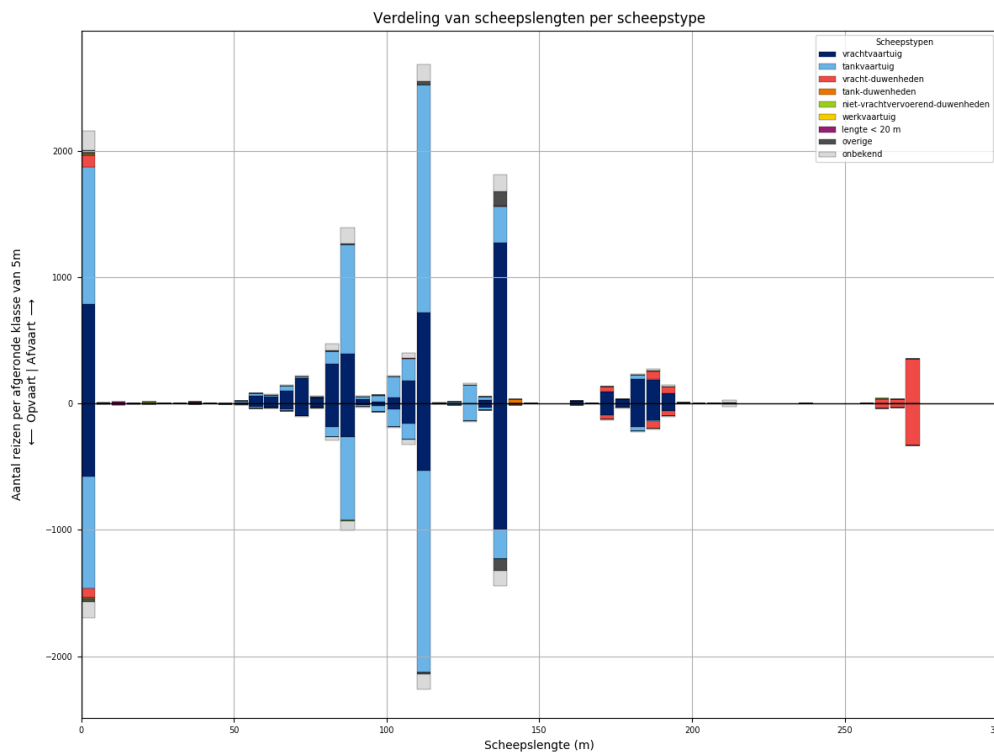
Scheepstype	Richting	Passages totaal	0m - 25m	25m - 50m	50m - 75m	75m - 100m	100m - 125m	125m - 150m	150m - 175m	175m - 200m	>200m
vrachtvaartuig	Af	<b>3772</b>	615	5	316	584	783	1013	93	351	12
	Op	<b>2874</b>	497	2	141	335	633	857	73	328	8
tankvaartuig	Af	<b>3858</b>	869		56	760	1770	374		28	1
	Op	<b>3399</b>	761		24	605	1658	322	1	26	2
vracht- duwenheden	Af	<b>630</b>	84	5	1	8	14		27	102	389
	Op	<b>625</b>	86	5		3	11	1	31	100	388
tank-duwenheden	Af	<b>22</b>						20		2	
	Op	<b>23</b>						22	1		
niet- vrachtvervoerend- duwenheden	Af	<b>9</b>	6	2							1
	Op	<b>6</b>		3		2				1	
werkvaartuig	Af	<b>5</b>	4				1				
	Op	<b>3</b>	2				1				
lengte < 20 m	Af	<b>27</b>	27								
	Op	<b>18</b>	18								
overige	Af	<b>115</b>	20		2	8	9	76			
	Op	<b>92</b>	16		1	4	11	60			
onbekend	Af	<b>622</b>	145		21	154	125	123	4	42	8
	Op	<b>467</b>	104		4	93	108	110	4	36	8
<b>Totaal</b>	<b>Af</b>	<b>9060</b>	<b>1770</b>	<b>12</b>	<b>396</b>	<b>1514</b>	<b>2702</b>	<b>1606</b>	<b>124</b>	<b>525</b>	<b>411</b>
	<b>Op</b>	<b>7507</b>	<b>1484</b>	<b>10</b>	<b>170</b>	<b>1042</b>	<b>2422</b>	<b>1372</b>	<b>110</b>	<b>491</b>	<b>406</b>



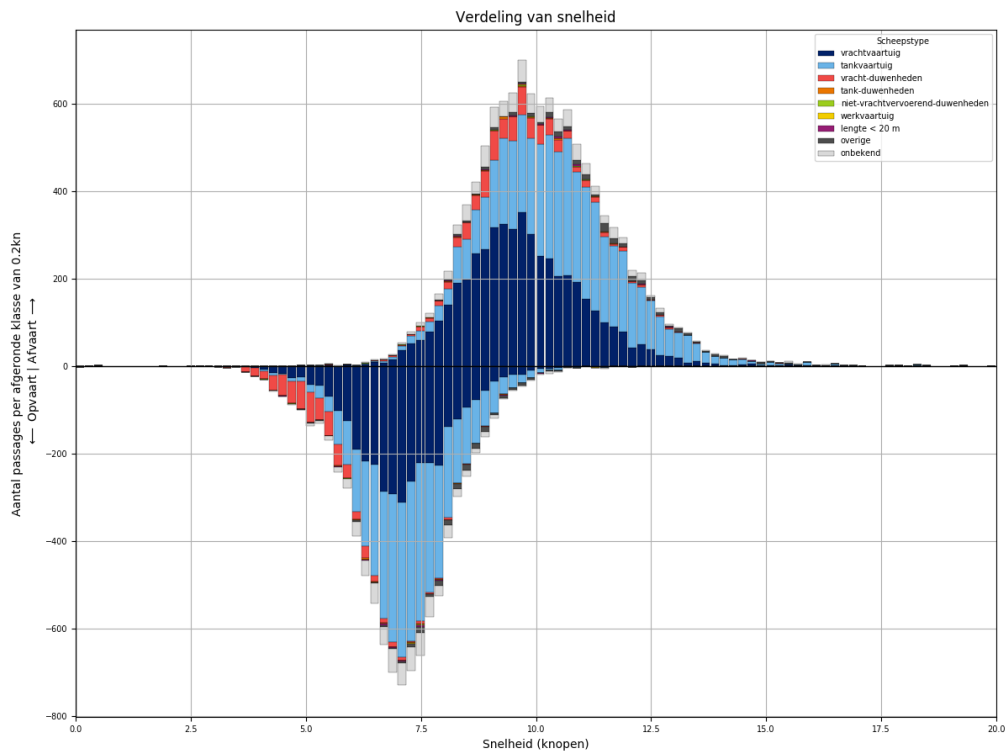
### 315 PASSAGES VAN L947 AFVOERRANGE 2



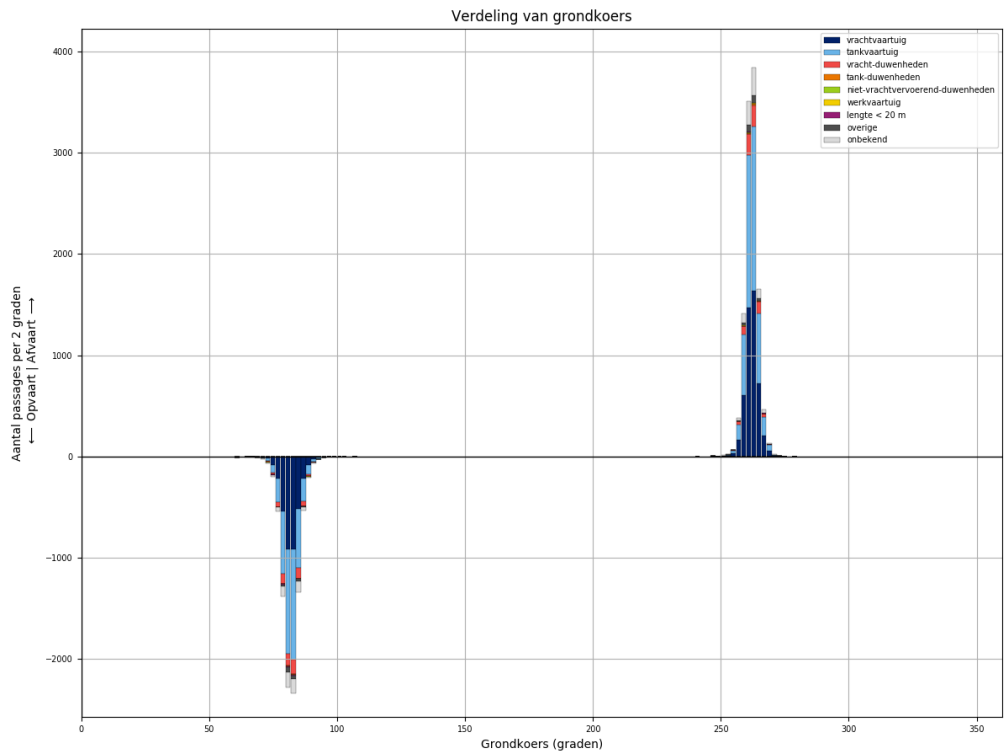
Figuur 315-1 - Verdeling van passage posities over L947



Figuur 315-2 - Lengteverdeling van schepen die L947 passeren



*Figuur 315-3 - Snelheidsverdeling van schepen bij passage van L947*

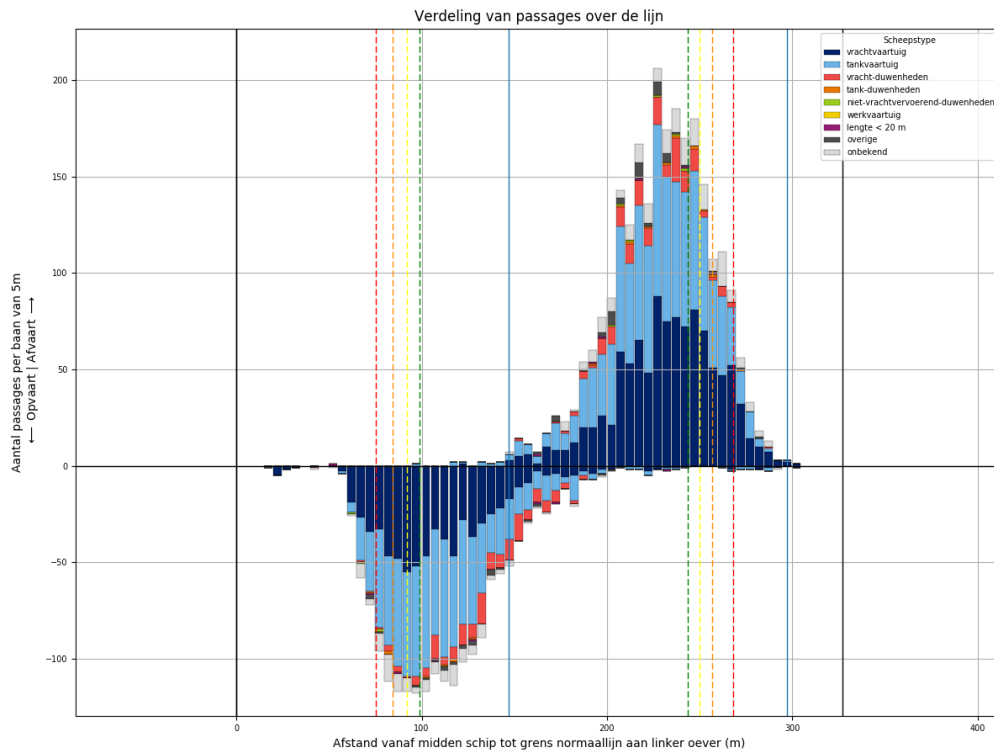


*Figuur 315-4 - Koersverdeling van alle schepen bij passage van L947. Passages waarvoor de koers meer dan 30 graden afwijkt van het gemiddelde (per richting), worden niet meegeteld in de tabellen.*

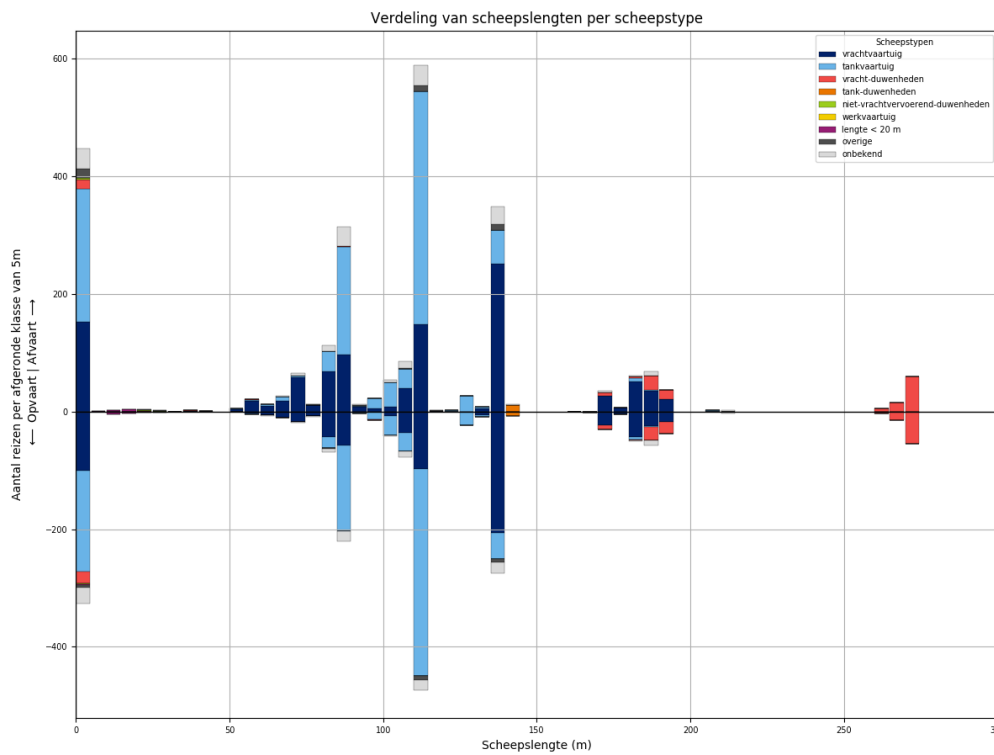
Tabel 315-1 - Aantallen passages per scheepstype, richting en grootteklasse voor L947

Scheepstype	Richting	Passages totaal	0m - 25m	25m - 50m	50m - 75m	75m - 100m	100m - 125m	125m - 150m	150m - 175m	175m - 200m	>200m
vrachtvaartuig	Af	<b>4933</b>	785	9	433	810	955	1305	109	506	21
	Op	<b>3590</b>	577	3	205	511	733	1032	100	418	11
tankvaartuig	Af	<b>4855</b>	1091	2	81	1026	2145	459	4	40	7
	Op	<b>4034</b>	889		32	799	1878	385	4	39	8
vracht- duwenheden	Af	<b>693</b>	92	8		6	6	4	44	110	423
	Op	<b>620</b>	74	7	2	4	2	3	33	92	403
tank-duwenheden	Af	<b>32</b>						29	1	2	
	Op	<b>15</b>					1	14			
niet- vrachtvervoerend- duwenheden	Af	<b>19</b>	11	1		3		1			3
	Op	<b>11</b>	4	1		2	1				3
werkvaartuig	Af	<b>9</b>	5	1	2		1				
	Op	<b>4</b>	3		1						
lengte < 20 m	Af	<b>23</b>	23								
	Op	<b>22</b>	22								
overige	Af	<b>210</b>	36	2	6	12	40	114			
	Op	<b>151</b>	30		5	7	17	92			
onbekend	Af	<b>754</b>	151	2	19	195	175	148	2	43	19
	Op	<b>604</b>	129		14	111	161	130	9	32	18
<b>Totaal</b>	<b>Af</b>	<b>11528</b>	<b>2194</b>	<b>25</b>	<b>541</b>	<b>2052</b>	<b>3322</b>	<b>2060</b>	<b>160</b>	<b>701</b>	<b>473</b>
	<b>Op</b>	<b>9051</b>	<b>1728</b>	<b>11</b>	<b>259</b>	<b>1434</b>	<b>2793</b>	<b>1656</b>	<b>146</b>	<b>581</b>	<b>443</b>

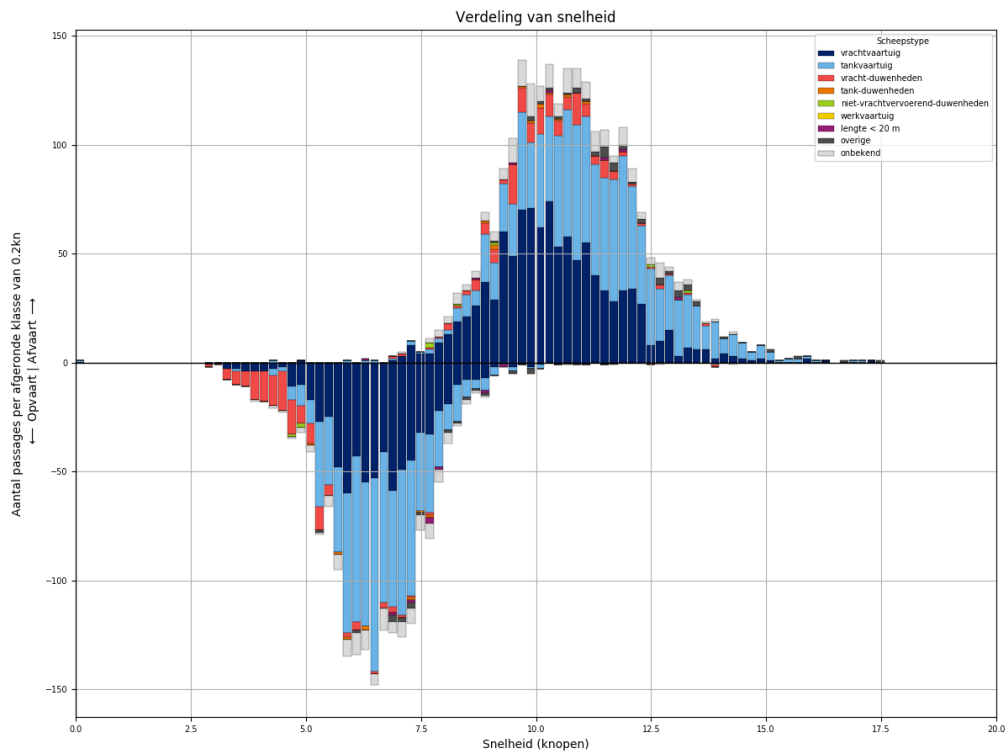
### 316 PASSAGES VAN L947 AFVOERRANGE 3



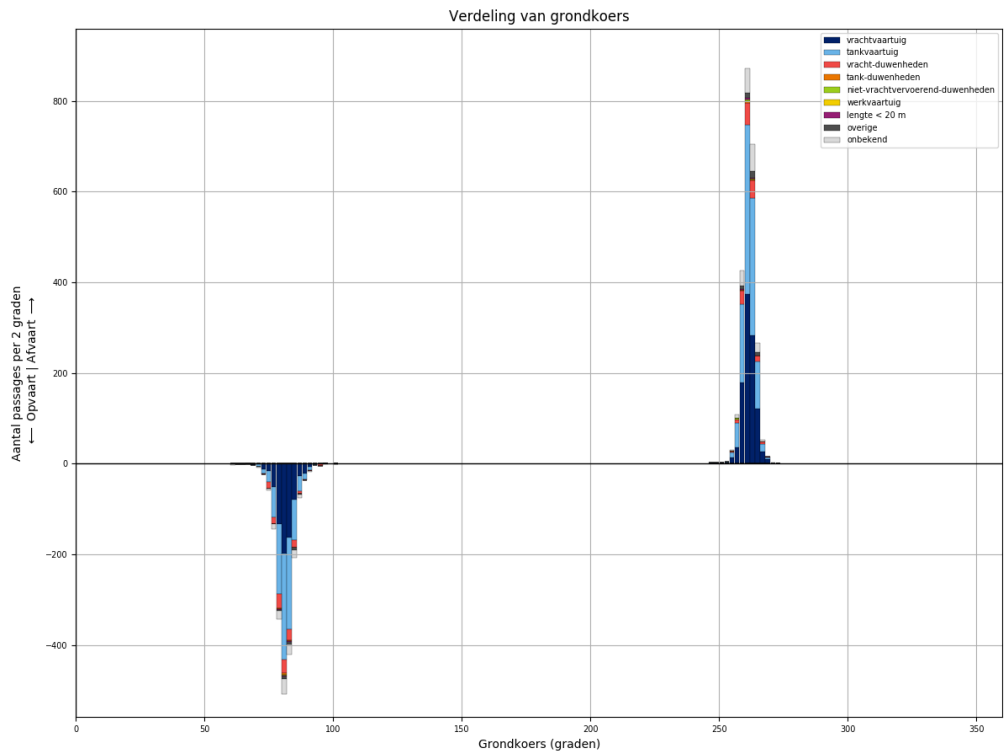
Figuur 316-1 - Verdeling van passage posities over L947



Figuur 316-2 - Lengteverdeling van schepen die L947 passeren



Figuur 316-3 - Snelheidsverdeling van schepen bij passage van L947

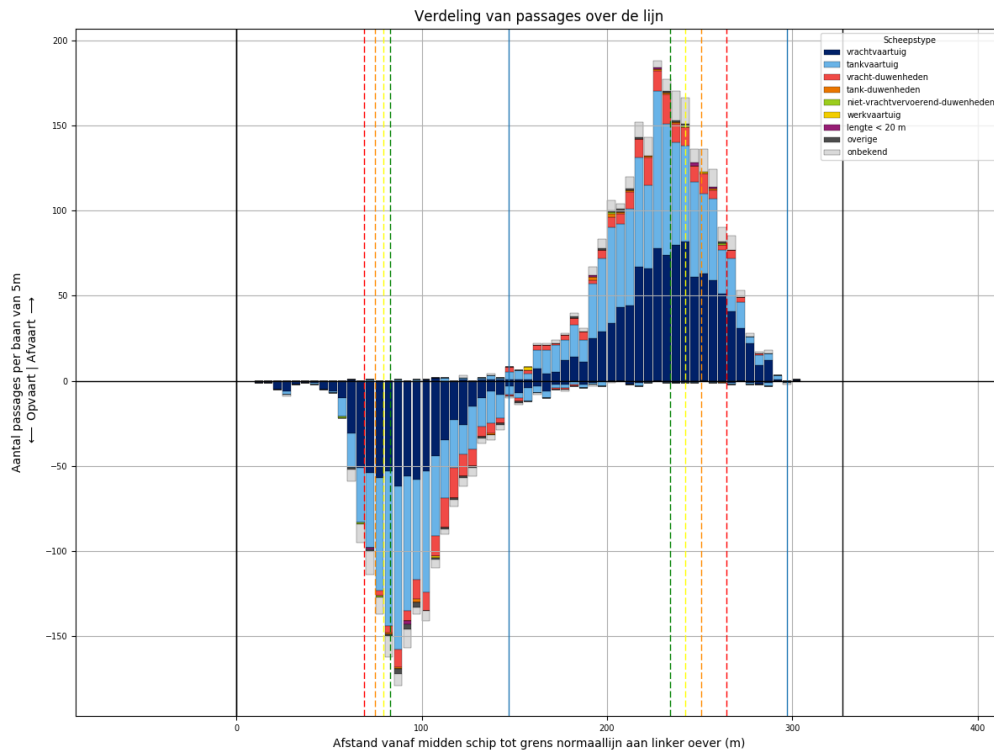


Figuur 316-4 - Koersverdeling van alle schepen bij passage van L947. Passages waarvoor de koers meer dan 30 graden afwijkt van het gemiddelde (per richting), worden niet meegeteld in de tabellen.

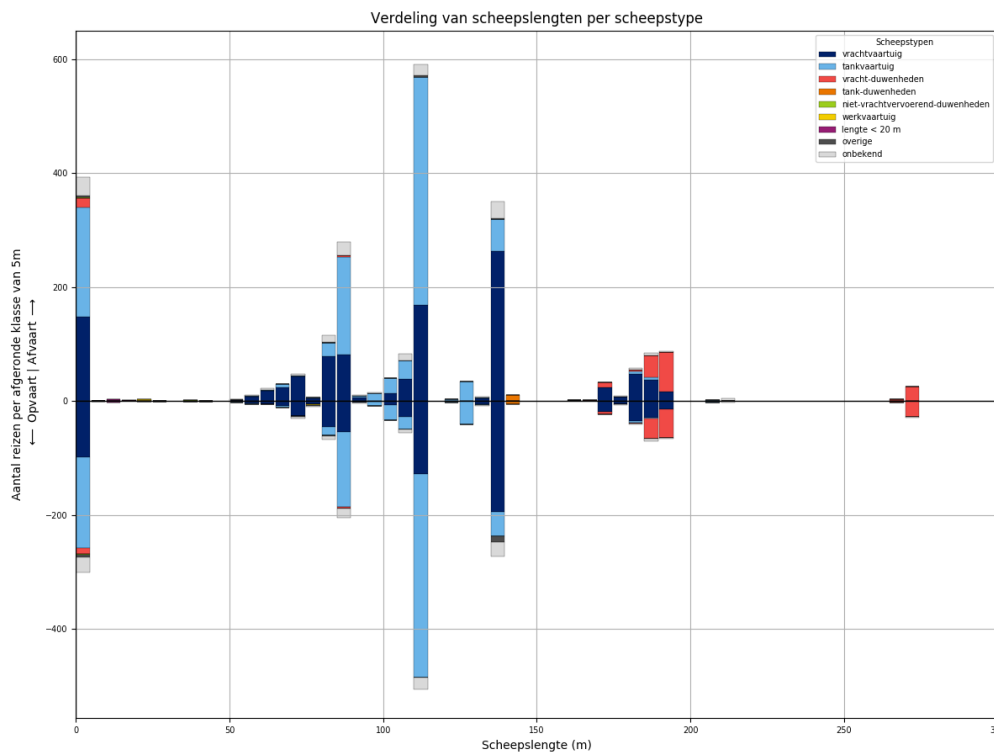
Tabel 316-1 - Aantallen passages per scheepstype, richting en grootteklasse voor L947

Scheepstype	Richting	Passages totaal	0m - 25m	25m - 50m	50m - 75m	75m - 100m	100m - 125m	125m - 150m	150m - 175m	175m - 200m	>200m
vrachtvaartuig	Af	<b>1048</b>	153	2	108	189	197	257	27	115	
	Op	<b>718</b>	101		37	111	141	213	24	91	
tankvaartuig	Af	<b>1045</b>	226		15	236	472	86		7	3
	Op	<b>845</b>	171		2	178	417	70		6	1
vracht-duwenheden	Af	<b>148</b>	17	1	1	1			6	42	80
	Op	<b>146</b>	20			1			9	43	73
tank-duwenheden	Af	<b>11</b>						11			
	Op	<b>8</b>						8			
niet-vrachtvervoerend-duwenheden	Af	<b>6</b>	4	1			1				
	Op	<b>3</b>	3								
werkvaartuig	Af	<b>0</b>									
	Op	<b>0</b>									
lengte < 20 m	Af	<b>7</b>	7								
	Op	<b>8</b>	8								
overige	Af	<b>44</b>	17	1		2	13	11			
	Op	<b>21</b>	6	3		1	6	5			
onbekend	Af	<b>182</b>	34		7	46	49	31	2	10	3
	Op	<b>116</b>	27		2	25	30	19		10	3
<b>Totaal</b>	<b>Af</b>	<b>2491</b>	<b>458</b>	<b>5</b>	<b>131</b>	<b>474</b>	<b>732</b>	<b>396</b>	<b>35</b>	<b>174</b>	<b>86</b>
	<b>Op</b>	<b>1865</b>	<b>336</b>	<b>3</b>	<b>41</b>	<b>316</b>	<b>594</b>	<b>315</b>	<b>33</b>	<b>150</b>	<b>77</b>

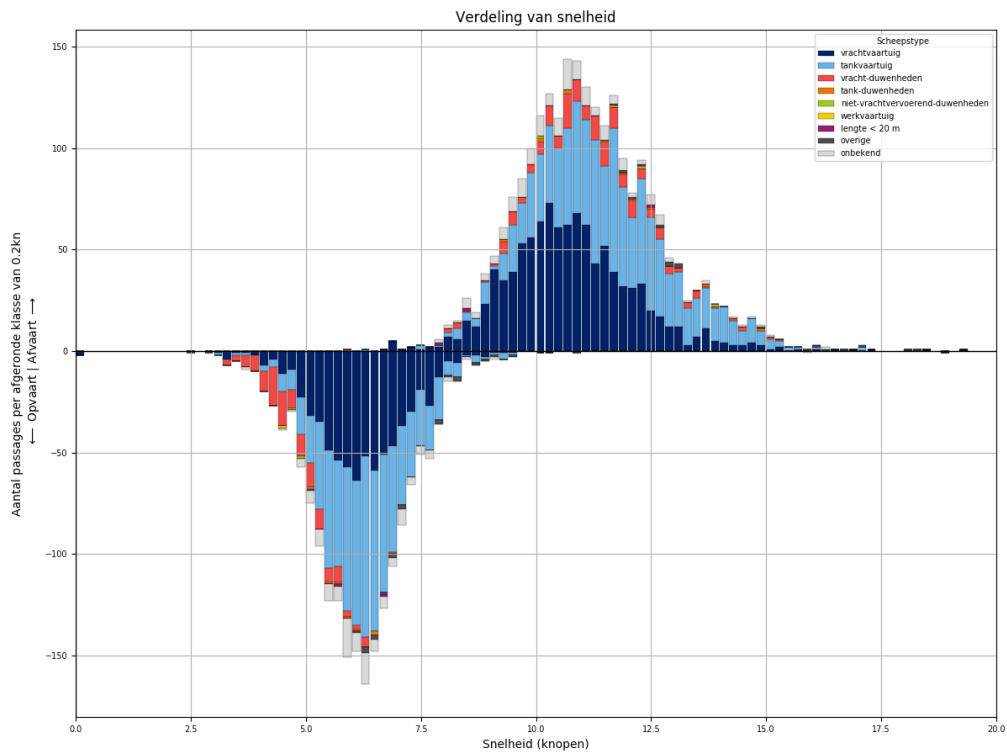
### 317 PASSAGES VAN L947 AFVOERRANGE 4



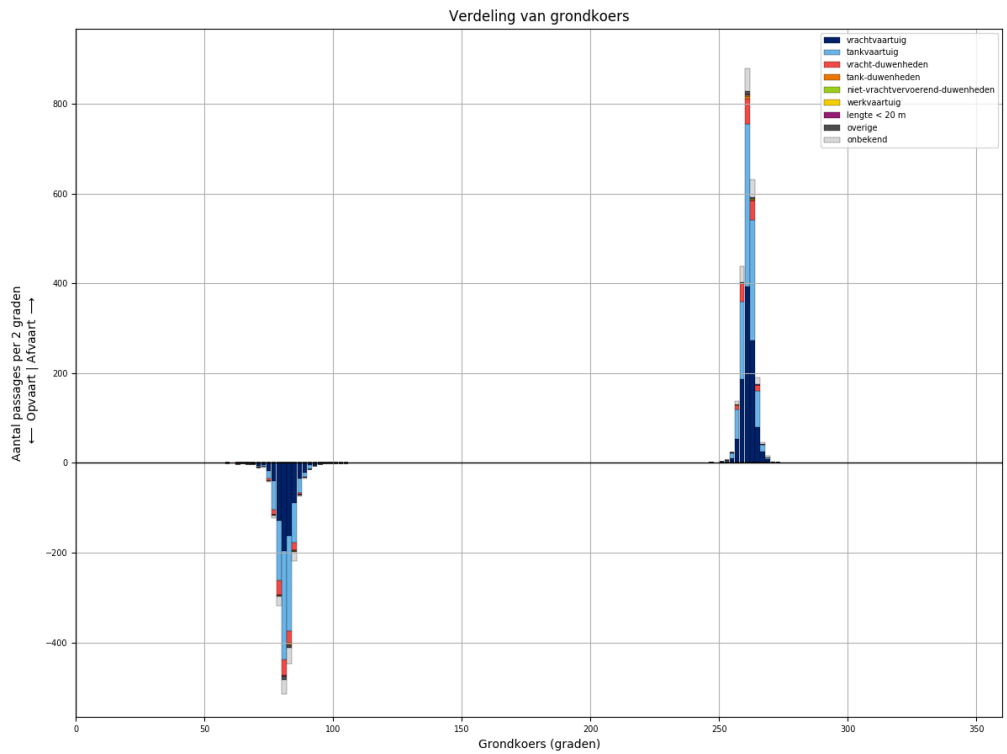
Figuur 317-1 - Verdeling van passage posities over L947



Figuur 317-2 - Lengteverdeling van schepen die L947 passeren



Figuur 317-3 - Snelheidsverdeling van schepen bij passage van L947



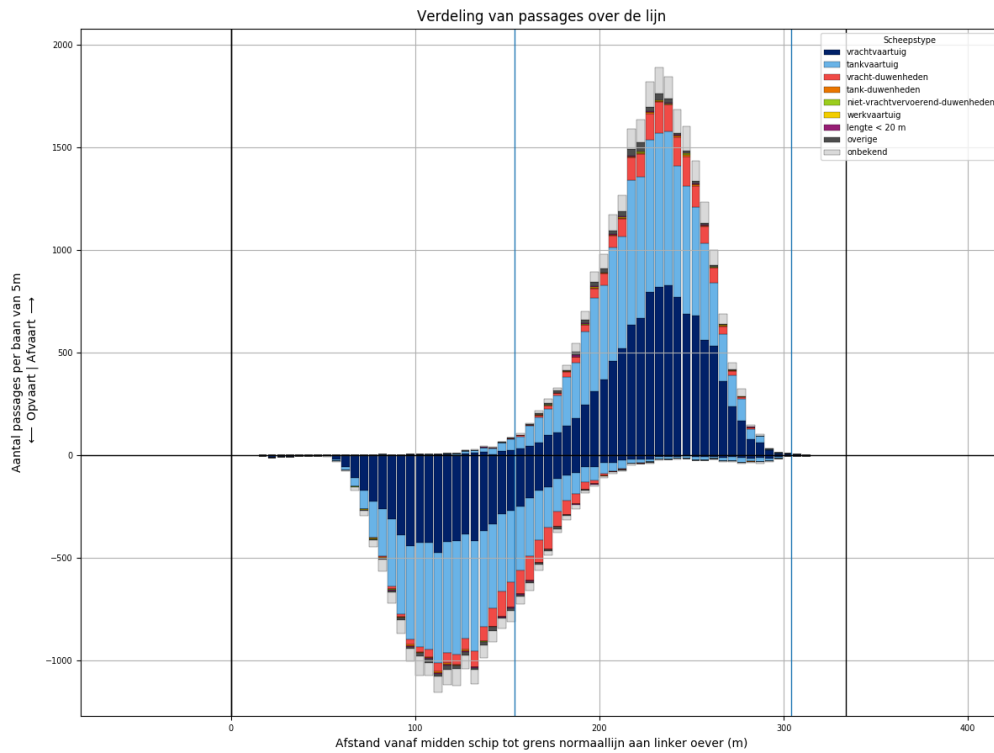
Figuur 317-4 - Koersverdeling van alle schepen bij passage van L947. Passages waarvoor de koers meer dan 30 graden afwijkt van het gemiddelde (per richting), worden niet meegeteld in de tabellen.



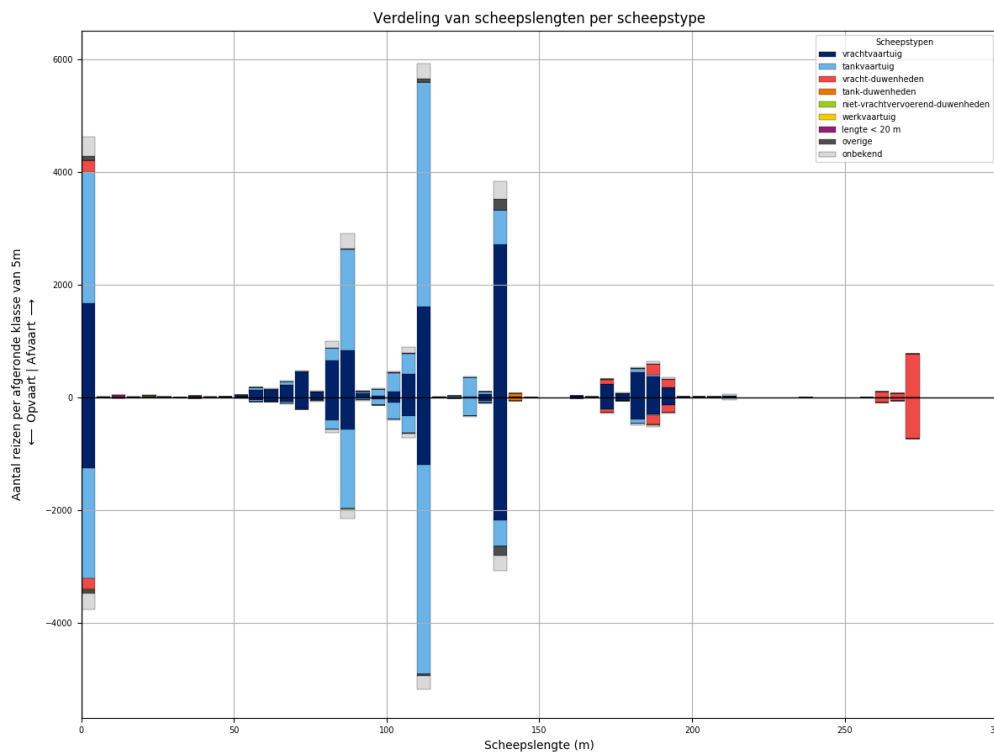
Tabel 317-1 - Aantallen passages per scheepstype, richting en grootteklasse voor L947

Scheepstype	Richting	Passages totaal	0m - 25m	25m - 50m	50m - 75m	75m - 100m	100m - 125m	125m - 150m	150m - 175m	175m - 200m	>200m
vrachtvaartuig	Af	<b>1037</b>	148	1	95	172	219	267	26	109	
	Op	<b>719</b>	98	1	44	109	163	201	19	84	
tankvaartuig	Af	<b>981</b>	192		10	212	464	92		9	2
	Op	<b>822</b>	160	2	7	153	409	84		5	2
vracht-duwenheden	Af	<b>169</b>	16			2			11	111	29
	Op	<b>136</b>	10			3			5	87	31
tank-duwenheden	Af	<b>11</b>						11			
	Op	<b>6</b>						6			
niet-vrachtvervoerend-duwenheden	Af	<b>3</b>	2	1							
	Op	<b>3</b>	3								
werkvaartuig	Af	<b>3</b>	2	1							
	Op	<b>1</b>				1					
lengte < 20 m	Af	<b>5</b>	5								
	Op	<b>3</b>	3								
overige	Af	<b>11</b>	3		2	2	2	2			
	Op	<b>20</b>	5		1	3	1	10			
onbekend	Af	<b>156</b>	33		6	39	32	30		10	6
	Op	<b>121</b>	26		3	26	26	28		8	4
<b>Totaal</b>	<b>Af</b>	<b>2376</b>	<b>401</b>	<b>3</b>	<b>113</b>	<b>427</b>	<b>717</b>	<b>402</b>	<b>37</b>	<b>239</b>	<b>37</b>
	<b>Op</b>	<b>1831</b>	<b>305</b>	<b>3</b>	<b>55</b>	<b>295</b>	<b>599</b>	<b>329</b>	<b>24</b>	<b>184</b>	<b>37</b>

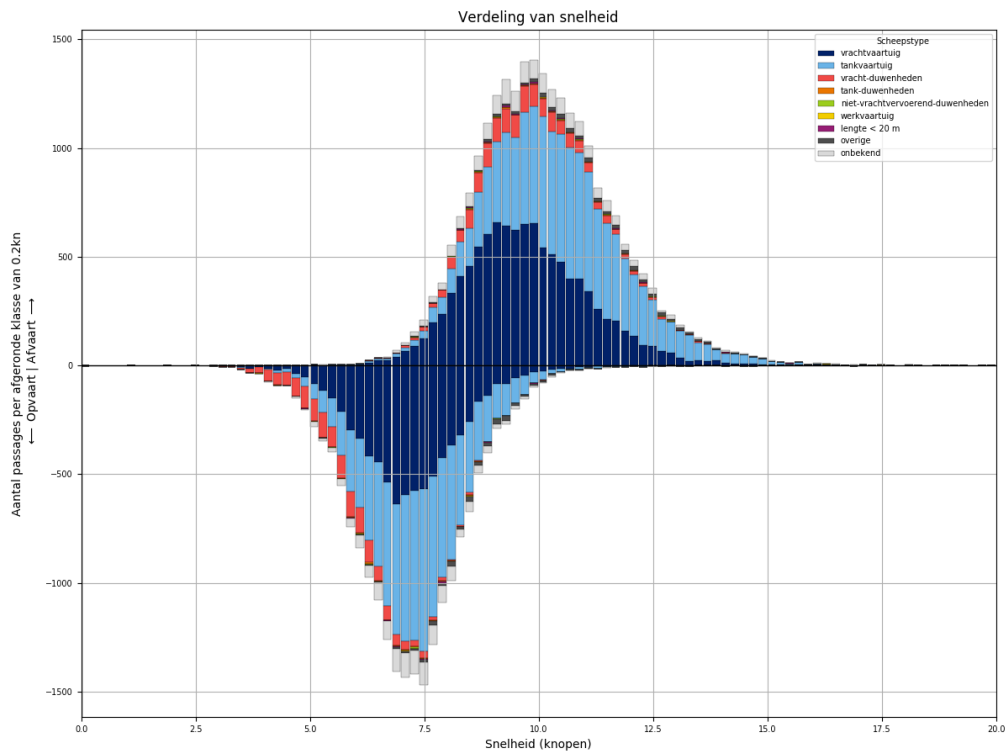
### 318 PASSAGES VAN L948 ALLE AFVOERRANGES



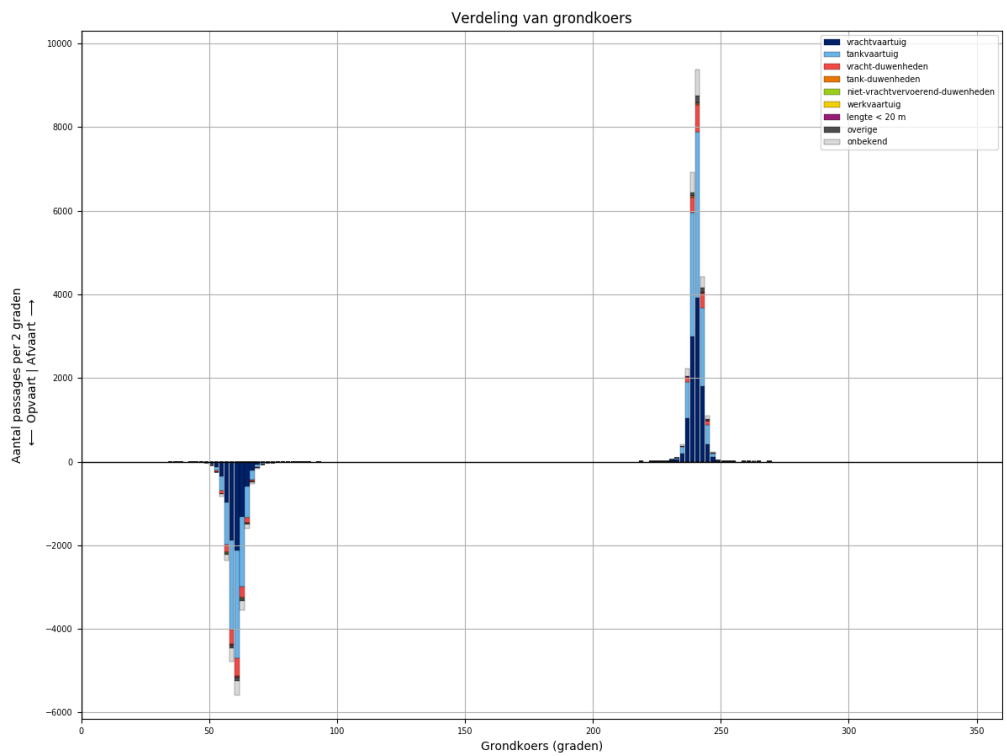
Figuur 318-1 - Verdeling van passage posities over L948



Figuur 318-2 - Lengteverdeling van schepen die L948 passeren



Figuur 318-3 - Snelheidsverdeling van schepen bij passage van L948

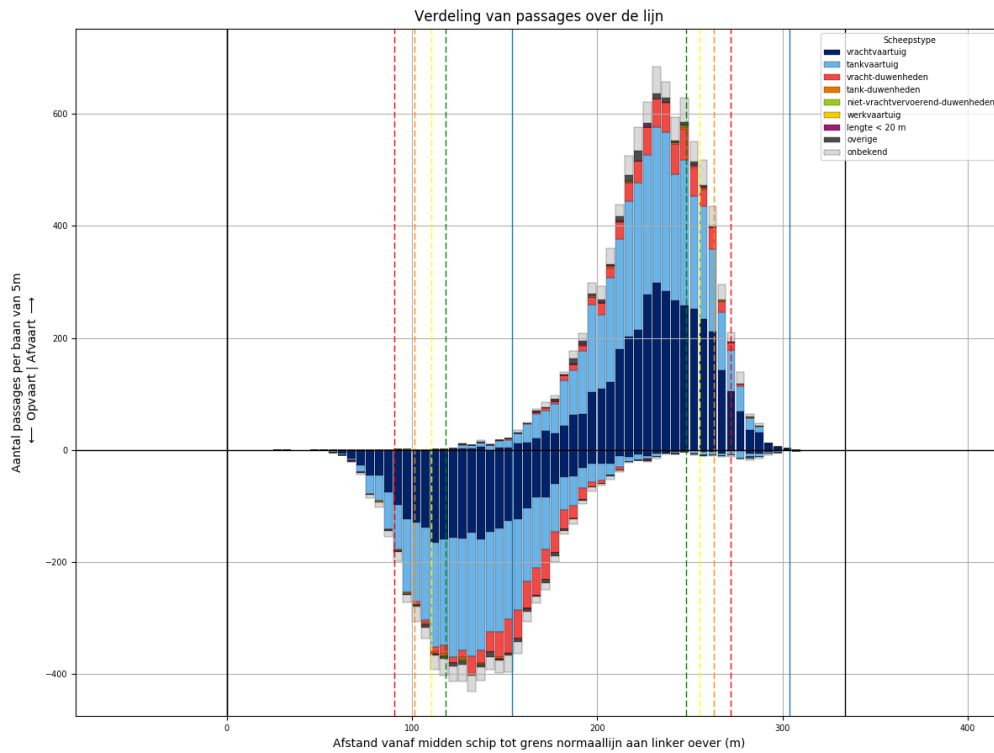


Figuur 318-4 - Koersverdeling van alle schepen bij passage van L948. Passages waarvoor de koers meer dan 30 graden afwijkt van het gemiddelde (per richting), worden niet meegeteld in de tabellen.

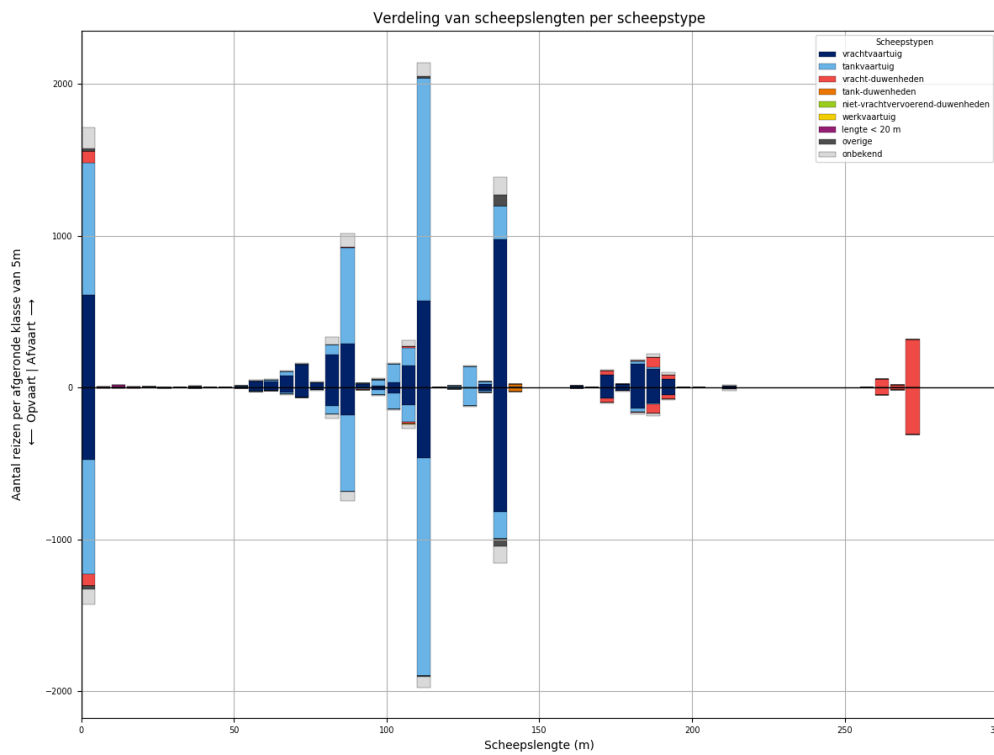
Tabel 318-1 - Aantallen passages per scheepstype, richting en grootteklasse voor L948

Scheepstype	Richting	Passages totaal	0m - 25m	25m - 50m	50m - 75m	75m - 100m	100m - 125m	125m - 150m	150m - 175m	175m - 200m	>200m
vrachtvaartuig	Af	<b>10579</b>	1670	19	933	1688	2125	2774	265	1072	33
	Op	<b>7784</b>	1256	6	414	1090	1628	2245	221	899	25
tankvaartuig	Af	<b>10446</b>	2339	2	150	2148	4706	1002	4	81	14
	Op	<b>8995</b>	1965	2	68	1688	4329	837	4	87	15
vracht- duwenheden	Af	<b>1643</b>	203	12	1	15	17	8	85	367	935
	Op	<b>1515</b>	195	12	1	12	19	5	74	311	886
tank-duwenheden	Af	<b>71</b>						66	2	3	
	Op	<b>64</b>					1	60	2	1	
niet- vrachtvervoerend- duwenheden	Af	<b>36</b>	21	5		4	1	1			4
	Op	<b>22</b>	8	5		4	1			1	3
werkvaartuig	Af	<b>15</b>	9	2	2		2				
	Op	<b>8</b>	5		1	1	1				
lengte < 20 m	Af	<b>62</b>	62								
	Op	<b>45</b>	45								
overige	Af	<b>371</b>	72	4	10	24	62	199			
	Op	<b>283</b>	63	2	10	18	31	159			
onbekend	Af	<b>1668</b>	343	2	50	414	384	326	8	101	40
	Op	<b>1317</b>	287	1	22	258	324	290	13	91	31
<b>Totaal</b>	<b>Af</b>	<b>24891</b>	<b>4719</b>	<b>46</b>	<b>1146</b>	<b>4293</b>	<b>7297</b>	<b>4376</b>	<b>364</b>	<b>1624</b>	<b>1026</b>
	<b>Op</b>	<b>20033</b>	<b>3824</b>	<b>28</b>	<b>516</b>	<b>3071</b>	<b>6334</b>	<b>3596</b>	<b>314</b>	<b>1390</b>	<b>960</b>

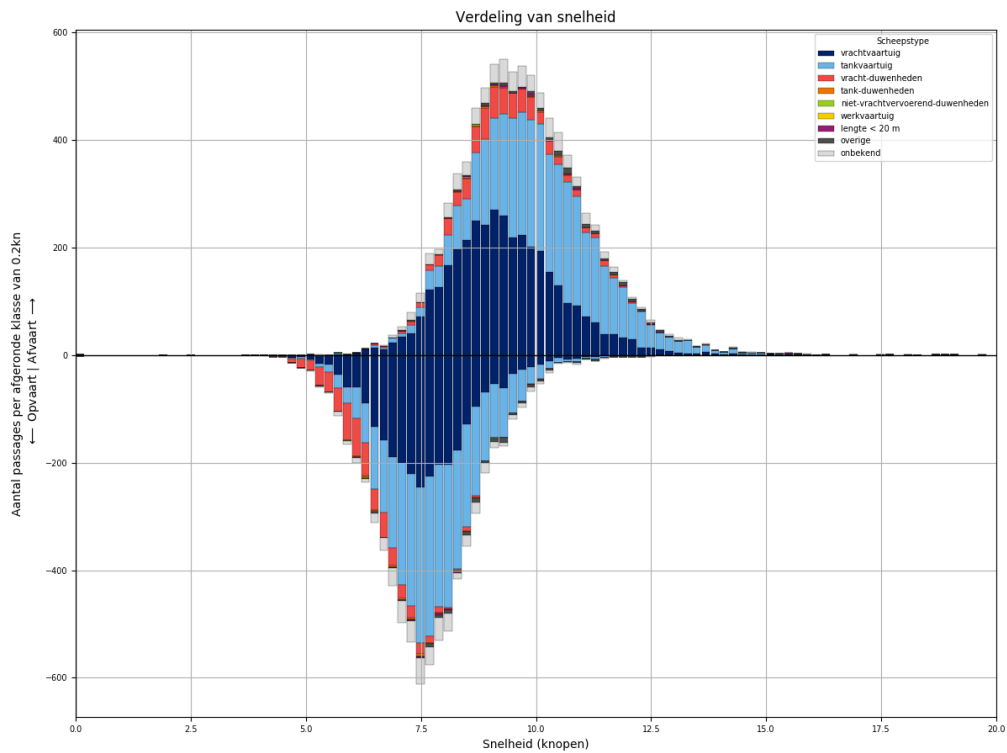
### 319 PASSAGES VAN L948 AFVOERRANGE 1



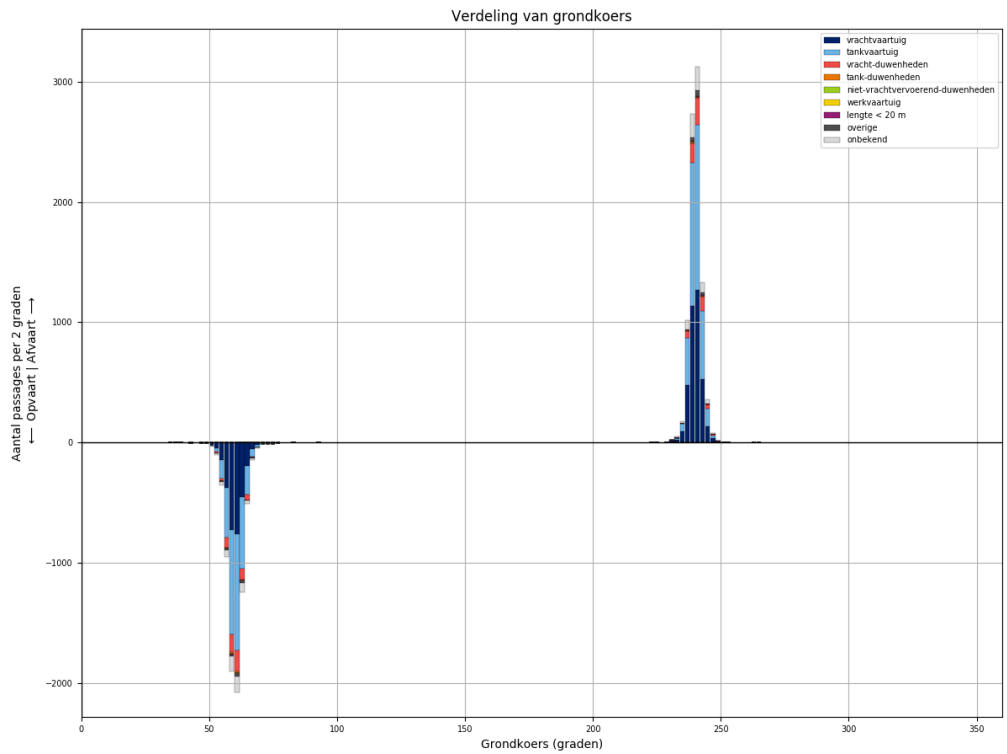
Figuur 319-1 - Verdeling van passage posities over L948



Figuur 319-2 - Lengteverdeling van schepen die L948 passeren



Figuur 319-3 - Snelheidsverdeling van schepen bij passage van L948

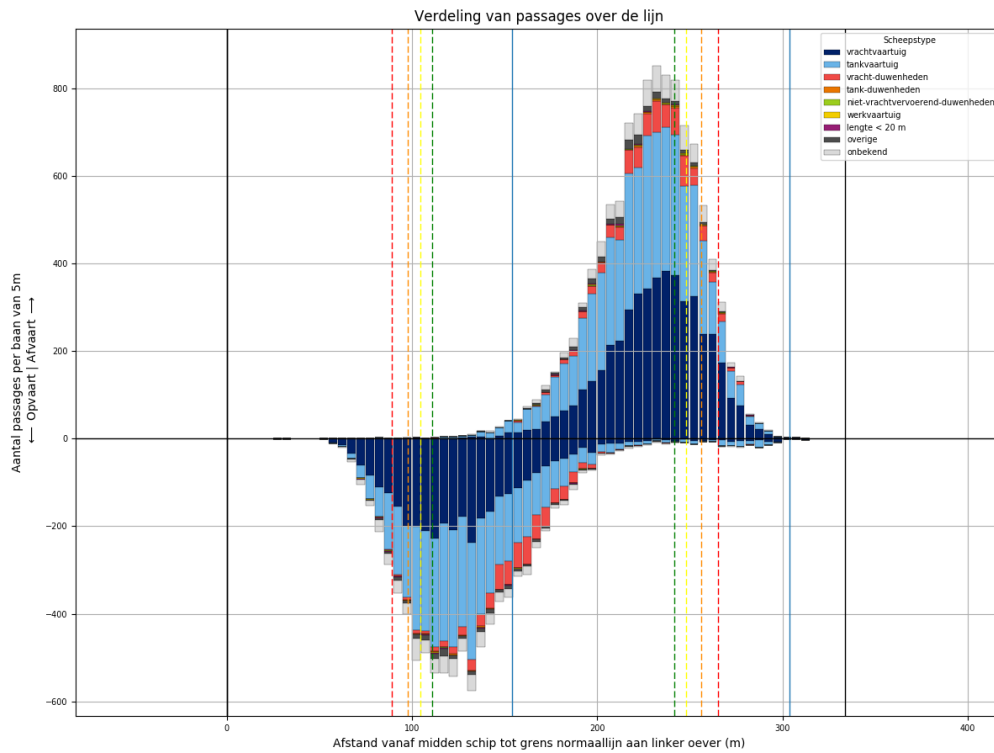


Figuur 319-4 - Koersverdeling van alle schepen bij passage van L948. Passages waarvoor de koers meer dan 30 graden afwijkt van het gemiddelde (per richting), worden niet meegeteld in de tabellen.

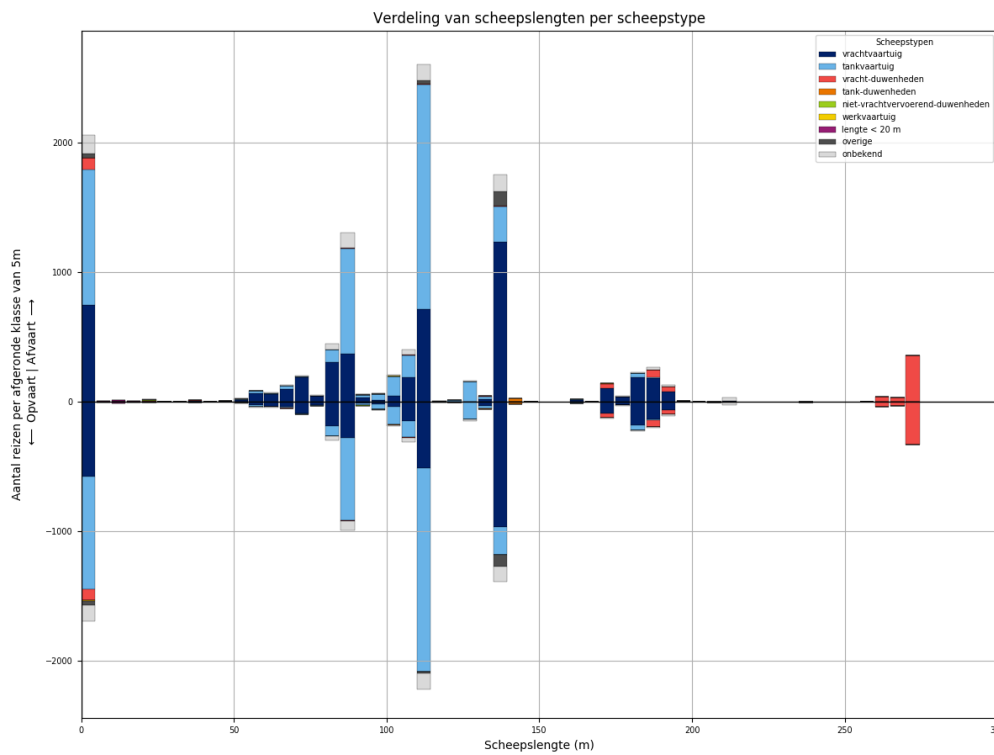
Tabel 319-1 - Aantallen passages per scheepstype, richting en grootteklasse voor L948

Scheepstype	Richting	Passages totaal	0m - 25m	25m - 50m	50m - 75m	75m - 100m	100m - 125m	125m - 150m	150m - 175m	175m - 200m	>200m
vrachtvaartuig	Af	<b>3718</b>	612	5	315	569	752	1004	94	354	13
	Op	<b>2829</b>	477	3	137	340	624	846	75	316	11
tankvaartuig	Af	<b>3788</b>	871		52	747	1716	373		28	1
	Op	<b>3371</b>	753		26	600	1656	307		27	2
vracht- duwenheden	Af	<b>625</b>	78	4		8	12	1	32	102	388
	Op	<b>599</b>	78	5		3	13	1	30	92	377
tank-duwenheden	Af	<b>23</b>						19	1	3	
	Op	<b>26</b>						24	1	1	
niet- vrachtvervoerend- duwenheden	Af	<b>8</b>	4	3							1
	Op	<b>6</b>		3		2				1	
werkvaartuig	Af	<b>3</b>	2				1				
	Op	<b>2</b>	1				1				
lengte < 20 m	Af	<b>26</b>	26								
	Op	<b>18</b>	18								
overige	Af	<b>107</b>	17	1		7	8	74			
	Op	<b>88</b>	20		1	6	7	54			
onbekend	Af	<b>621</b>	137		22	152	131	125	4	40	10
	Op	<b>478</b>	103		6	94	113	113	4	37	8
<b>Totaal</b>	<b>Af</b>	<b>8919</b>	<b>1747</b>	<b>13</b>	<b>389</b>	<b>1483</b>	<b>2620</b>	<b>1596</b>	<b>131</b>	<b>527</b>	<b>413</b>
	<b>Op</b>	<b>7417</b>	<b>1450</b>	<b>11</b>	<b>170</b>	<b>1045</b>	<b>2414</b>	<b>1345</b>	<b>110</b>	<b>474</b>	<b>398</b>

### 320 PASSAGES VAN L948 AFVOERRANGE 2

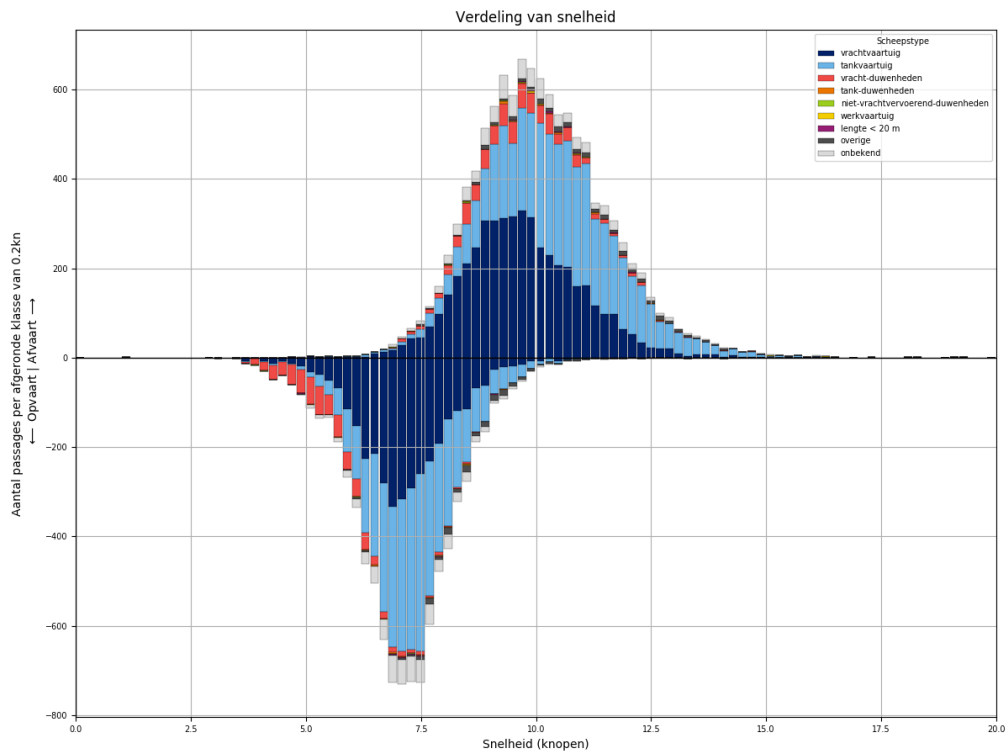


Figuur 320-1 - Verdeling van passage posities over L948

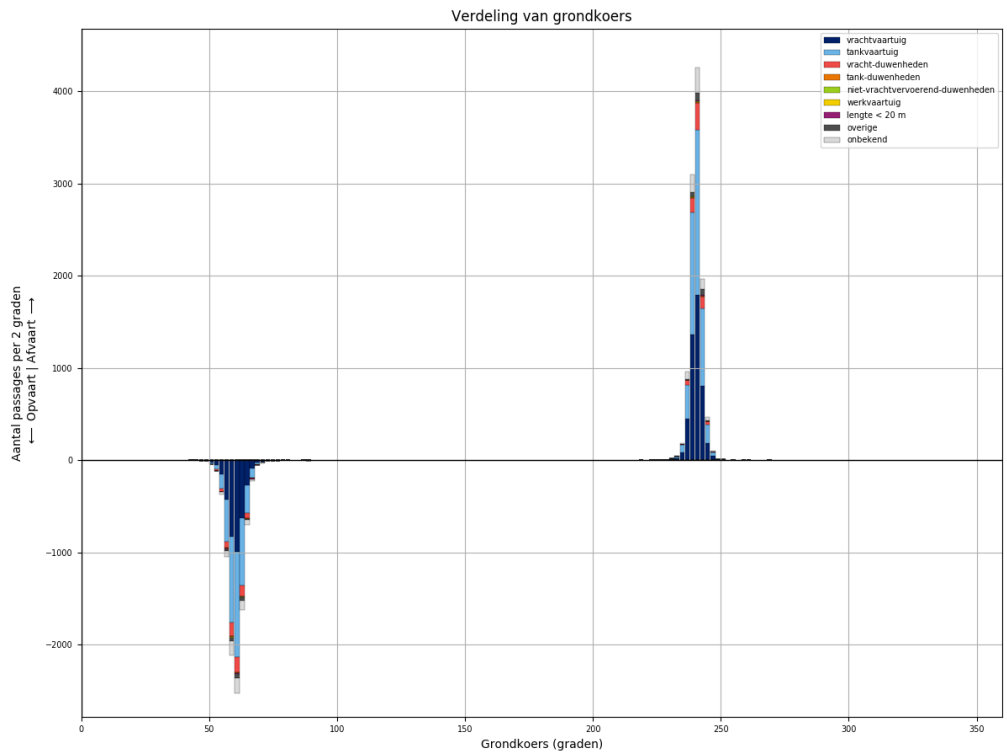


Figuur 320-2 - Lengteverdeling van schepen die L948 passeren





Figuur 320-3 - Snelheidsverdeling van schepen bij passage van L948

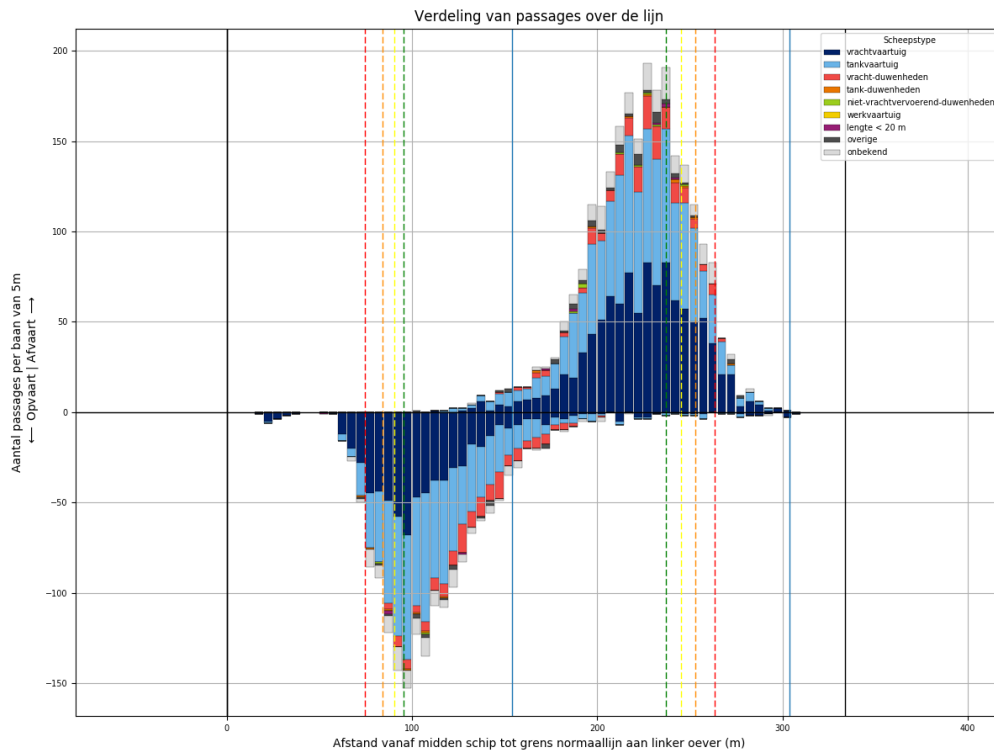


Figuur 320-4 - Koersverdeling van alle schepen bij passage van L948. Passages waarvoor de koers meer dan 30 graden afwijkt van het gemiddelde (per richting), worden niet meegeteld in de tabellen.

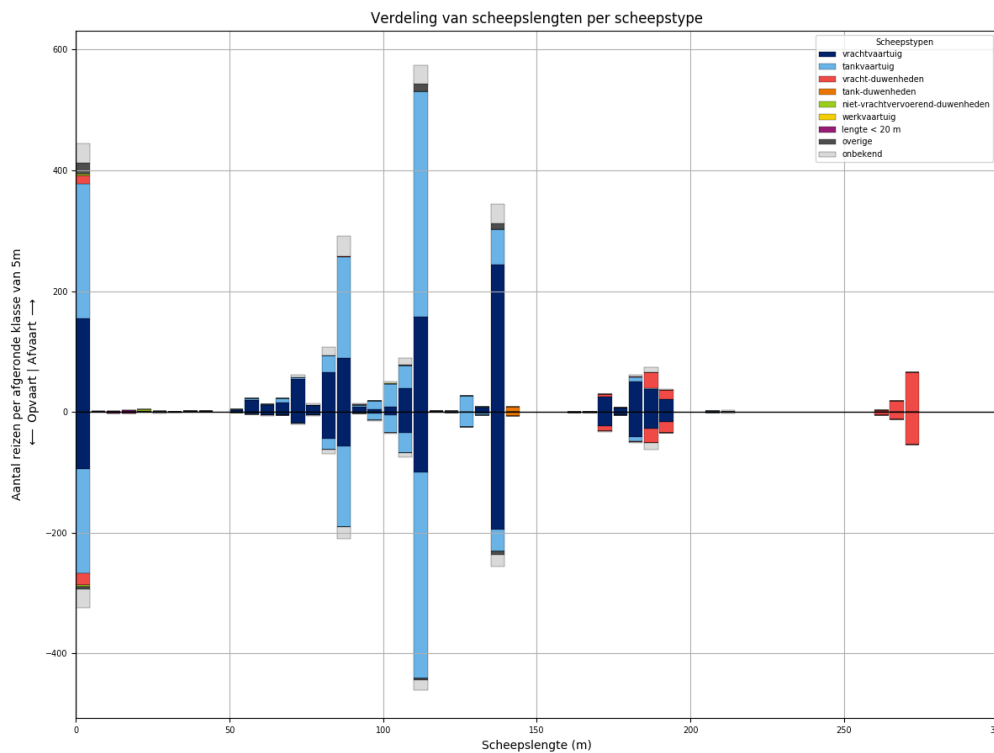
Tabel 320-1 - Aantallen passages per scheepstype, richting en grootteklasse voor L948

Scheepstype	Richting	Passages totaal	0m - 25m	25m - 50m	50m - 75m	75m - 100m	100m - 125m	125m - 150m	150m - 175m	175m - 200m	>200m
vrachtvaartuig	Af	<b>4782</b>	747	11	418	768	948	1260	118	492	20
	Op	<b>3518</b>	579	2	198	523	702	997	99	404	14
tankvaartuig	Af	<b>4662</b>	1047	1	73	974	2072	446	4	37	8
	Op	<b>3949</b>	868		30	776	1843	372	4	47	9
vracht- duwenheden	Af	<b>689</b>	92	7		5	5	7	39	107	427
	Op	<b>630</b>	86	7	1	5	5	4	31	88	403
tank-duwenheden	Af	<b>29</b>						28	1		
	Op	<b>23</b>					1	21	1		
niet- vrachtvervoerend- duwenheden	Af	<b>16</b>	8			4		1			3
	Op	<b>10</b>	3	1		2	1				3
werkvaartuig	Af	<b>10</b>	6	1	2		1				
	Op	<b>5</b>	4		1						
lengte < 20 m	Af	<b>26</b>	26								
	Op	<b>20</b>	20								
overige	Af	<b>205</b>	34	2	7	13	36	113			
	Op	<b>160</b>	34		8	8	19	91			
onbekend	Af	<b>707</b>	140	2	17	172	174	137	3	40	22
	Op	<b>598</b>	129		11	114	160	130	8	31	15
<b>Totaal</b>	<b>Af</b>	<b>11126</b>	<b>2100</b>	<b>24</b>	<b>517</b>	<b>1936</b>	<b>3236</b>	<b>1992</b>	<b>165</b>	<b>676</b>	<b>480</b>
	<b>Op</b>	<b>8913</b>	<b>1723</b>	<b>10</b>	<b>249</b>	<b>1428</b>	<b>2731</b>	<b>1615</b>	<b>143</b>	<b>570</b>	<b>444</b>

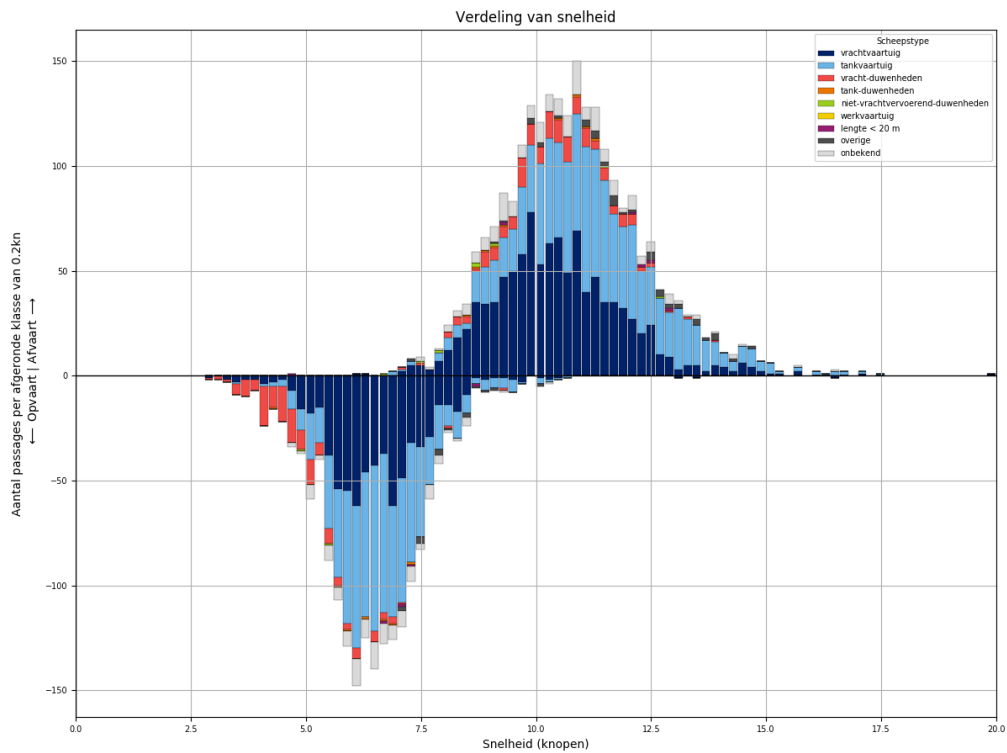
### 321 PASSAGES VAN L948 AFVOERRANGE 3



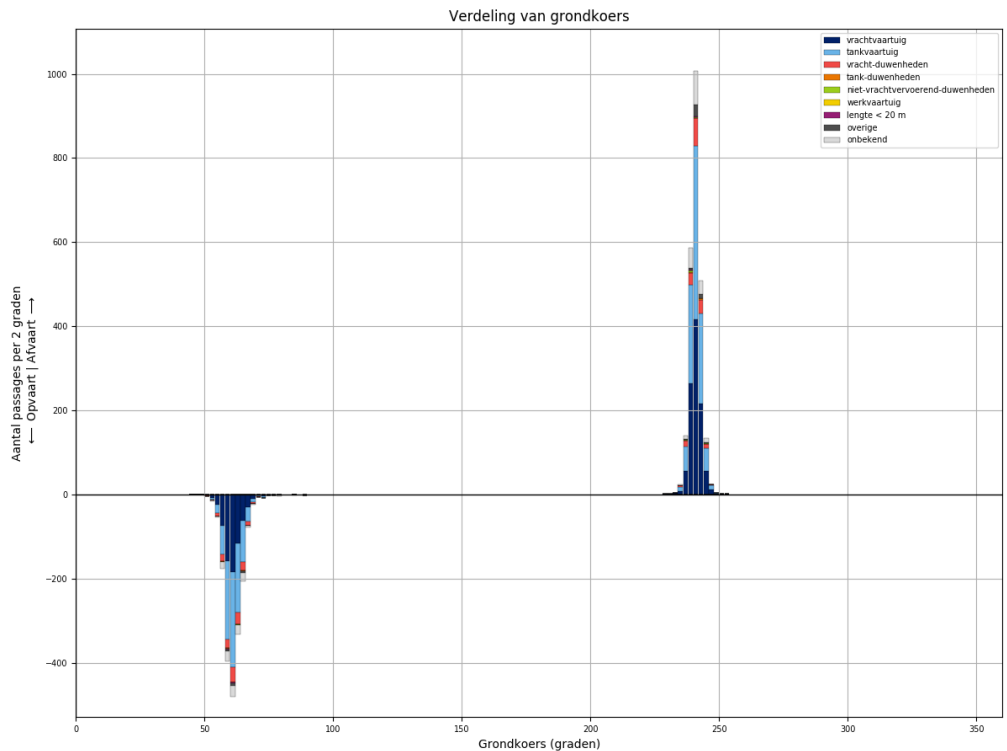
Figuur 321-1 - Verdeling van passage posities over L948



Figuur 321-2 - Lengteverdeling van schepen die L948 passeren



Figuur 321-3 - Snelheidsverdeling van schepen bij passage van L948

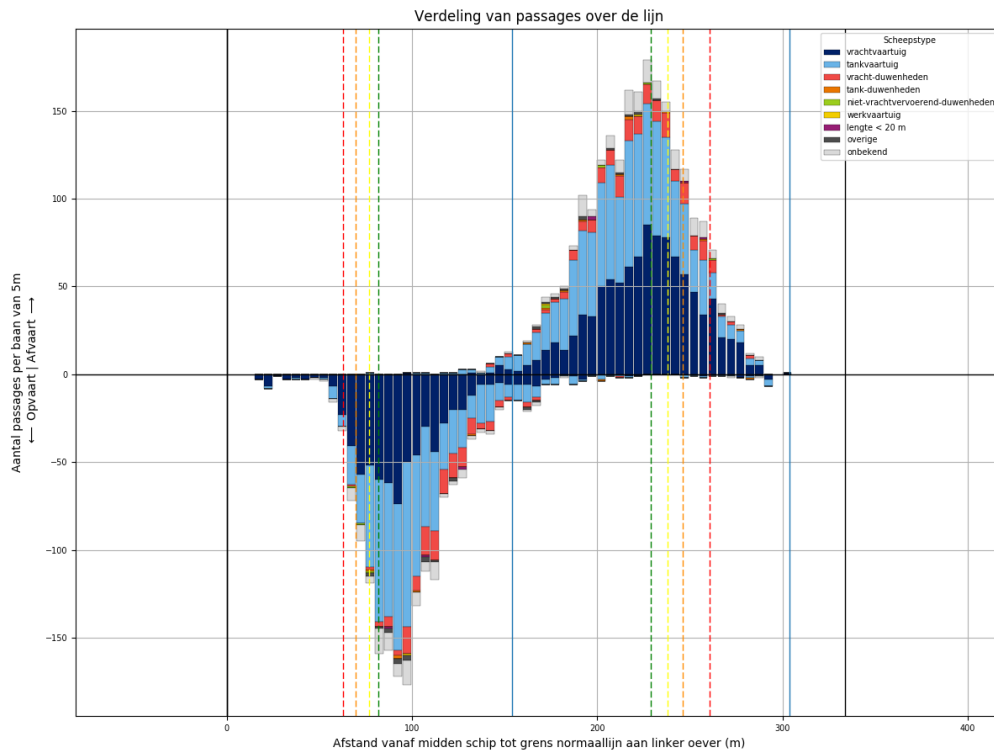


Figuur 321-4 - Koersverdeling van alle schepen bij passage van L948. Passages waarvoor de koers meer dan 30 graden afwijkt van het gemiddelde (per richting), worden niet meegeteld in de tabellen.

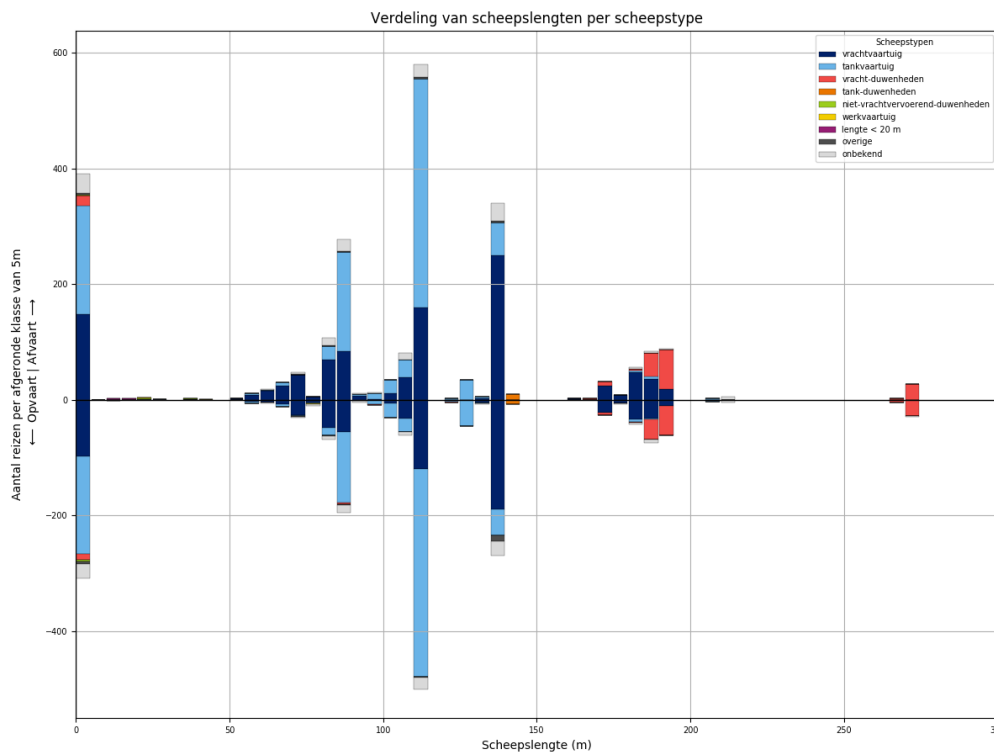
Tabel 321-1 - Aantallen passages per scheepstype, richting en grootteklasse voor L948

Scheepstype	Richting	Passages totaal	0m - 25m	25m - 50m	50m - 75m	75m - 100m	100m - 125m	125m - 150m	150m - 175m	175m - 200m	>200m
vrachtvaartuig	Af	<b>1038</b>	155	2	105	179	205	251	25	116	
	Op	<b>692</b>	94		33	112	140	198	25	90	
tankvaartuig	Af	<b>999</b>	222		13	213	452	88		8	3
	Op	<b>816</b>	173		3	163	405	64		7	1
vracht-duwenheden	Af	<b>154</b>	16	1	1	1			4	44	87
	Op	<b>144</b>	20						9	44	71
tank-duwenheden	Af	<b>9</b>						9			
	Op	<b>7</b>						7			
niet-vrachtvervoerend-duwenheden	Af	<b>8</b>	6	1			1				
	Op	<b>2</b>	2								
werkvaartuig	Af	<b>0</b>									
	Op	<b>0</b>									
lengte < 20 m	Af	<b>6</b>	6								
	Op	<b>4</b>	4								
overige	Af	<b>45</b>	18	1		2	15	9			
	Op	<b>16</b>	5	2		1	3	5			
onbekend	Af	<b>181</b>	33		5	49	46	32	1	12	3
	Op	<b>123</b>	30	1	2	28	25	20	1	13	3
<b>Totaal</b>	<b>Af</b>	<b>2440</b>	<b>456</b>	<b>5</b>	<b>124</b>	<b>444</b>	<b>719</b>	<b>389</b>	<b>30</b>	<b>180</b>	<b>93</b>
	<b>Op</b>	<b>1804</b>	<b>328</b>	<b>3</b>	<b>38</b>	<b>304</b>	<b>573</b>	<b>294</b>	<b>35</b>	<b>154</b>	<b>75</b>

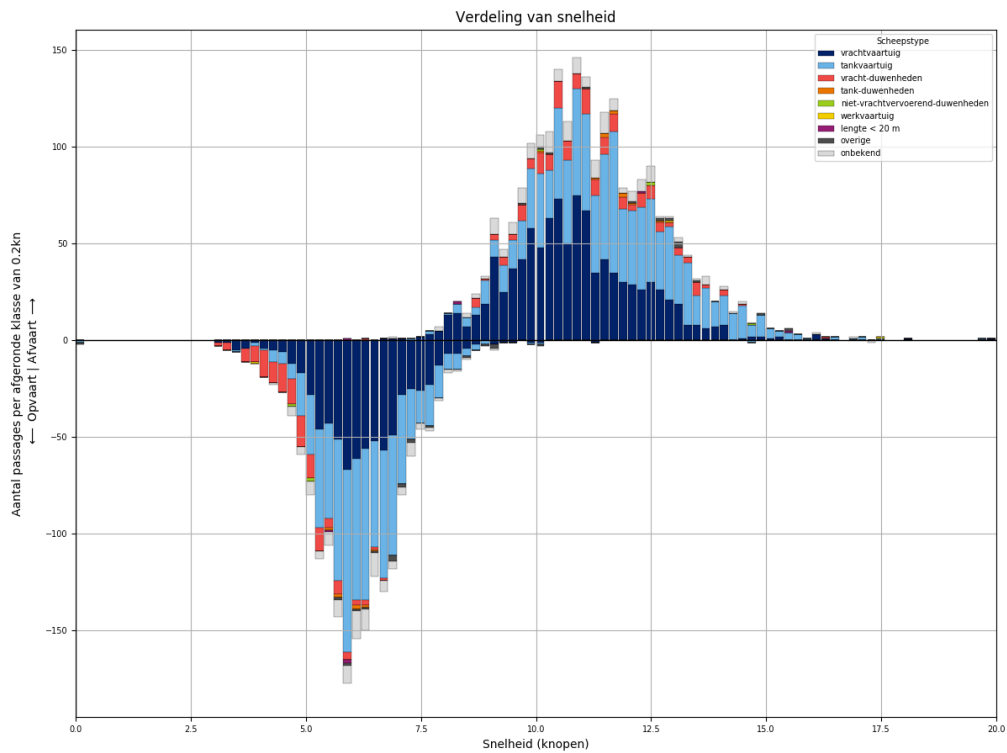
### 322 PASSAGES VAN L948 AFVOERRANGE 4



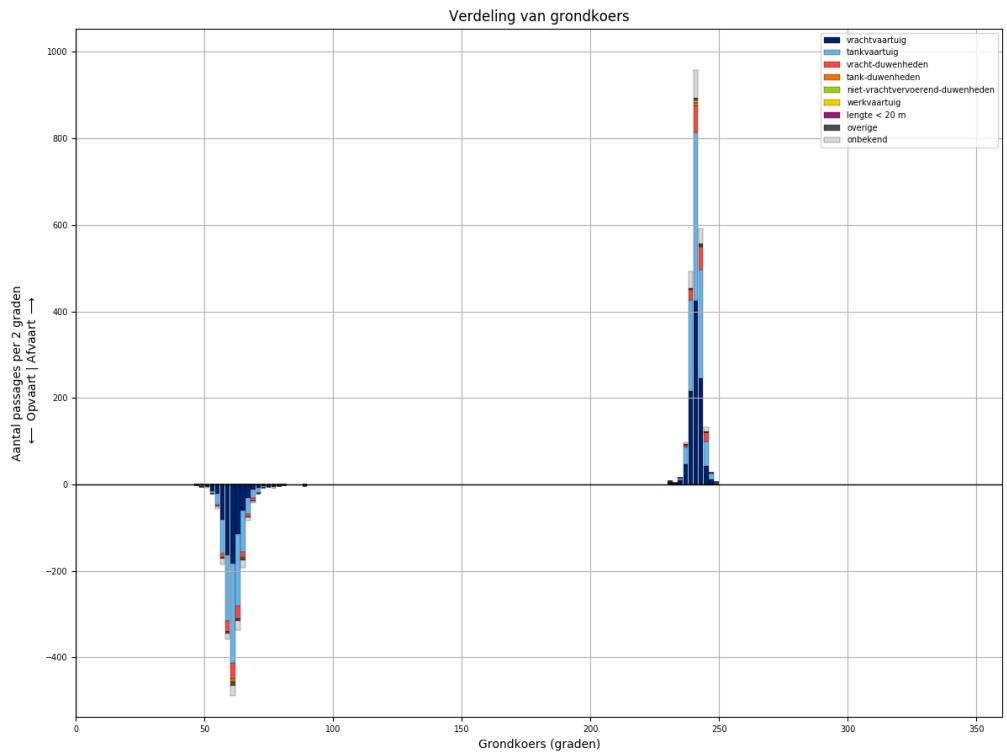
Figuur 322-1 - Verdeling van passage posities over L948



Figuur 322-2 - Lengteverdeling van schepen die L948 passeren



Figuur 322-3 - Snelheidsverdeling van schepen bij passage van L948



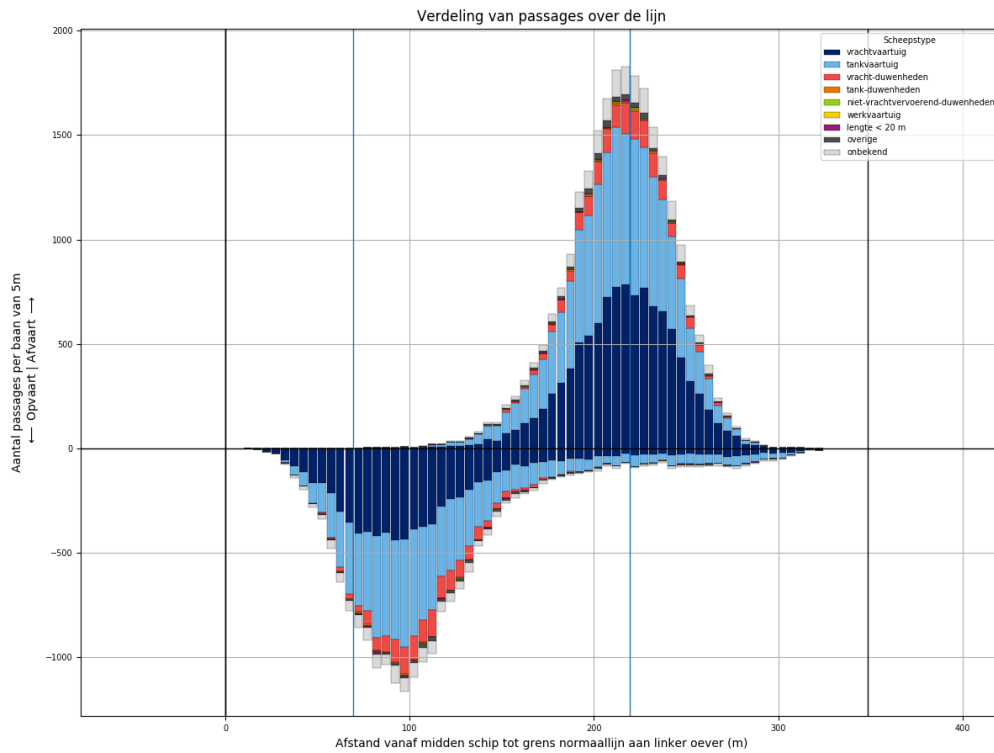
Figuur 322-4 - Koersverdeling van alle schepen bij passage van L948. Passages waarvoor de koers meer dan 30 graden afwijkt van het gemiddelde (per richting), worden niet meegeteld in de tabellen.

Tabel 322-1 - Aantallen passages per scheepstype, richting en grootteklasse voor L948

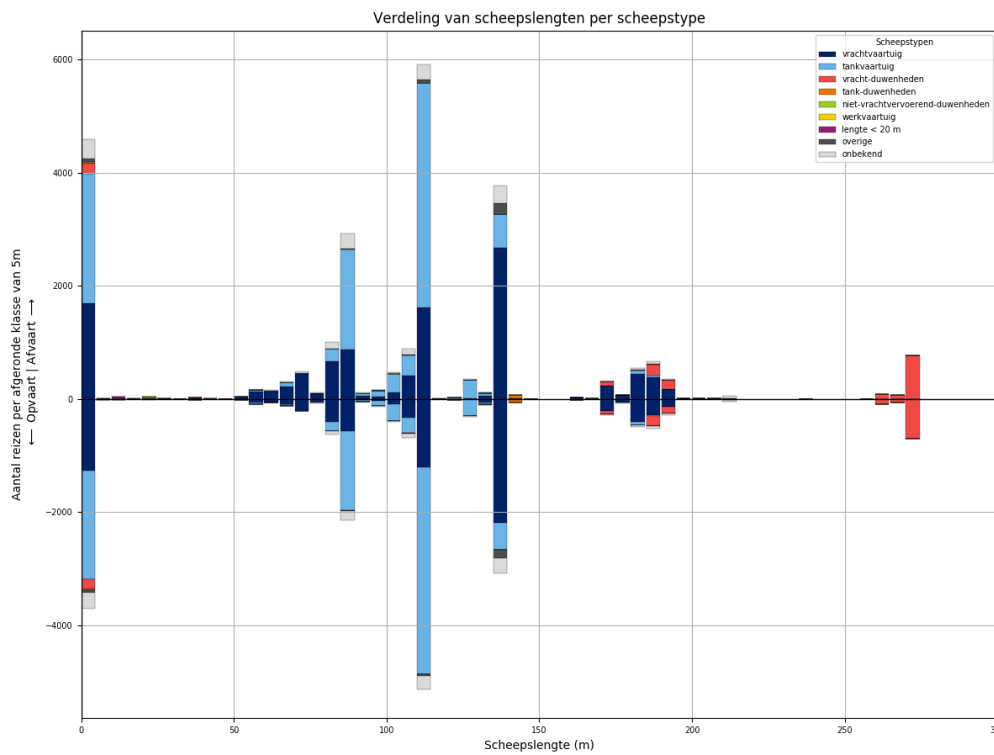
Scheepstype	Richting	Passages totaal	0m - 25m	25m - 50m	50m - 75m	75m - 100m	100m - 125m	125m - 150m	150m - 175m	175m - 200m	>200m
vrachtvaartuig	Af	<b>1005</b>	148	1	93	167	209	252	26	109	
	Op	<b>709</b>	98	1	43	111	157	194	22	83	
tankvaartuig	Af	<b>968</b>	189	1	11	209	454	94		8	2
	Op	<b>835</b>	168	2	9	145	410	92		6	3
vracht-duwenheden	Af	<b>171</b>	17			1			10	113	30
	Op	<b>138</b>	11			4	1		4	86	32
tank-duwenheden	Af	<b>10</b>						10			
	Op	<b>7</b>						7			
niet-vrachtvervoerend-duwenheden	Af	<b>4</b>	3	1							
	Op	<b>3</b>	3								
werkvaartuig	Af	<b>2</b>	1	1							
	Op	<b>1</b>				1					
lengte < 20 m	Af	<b>4</b>	4								
	Op	<b>3</b>	3								
overige	Af	<b>13</b>	3		2	2	3	3			
	Op	<b>19</b>	4		1	3	2	9			
onbekend	Af	<b>153</b>	33		6	36	33	31		9	5
	Op	<b>116</b>	25		3	22	26	26		9	5
<b>Totaal</b>	<b>Af</b>	<b>2330</b>	<b>398</b>	<b>4</b>	<b>112</b>	<b>415</b>	<b>699</b>	<b>390</b>	<b>36</b>	<b>239</b>	<b>37</b>
	<b>Op</b>	<b>1831</b>	<b>312</b>	<b>3</b>	<b>56</b>	<b>286</b>	<b>596</b>	<b>328</b>	<b>26</b>	<b>184</b>	<b>40</b>



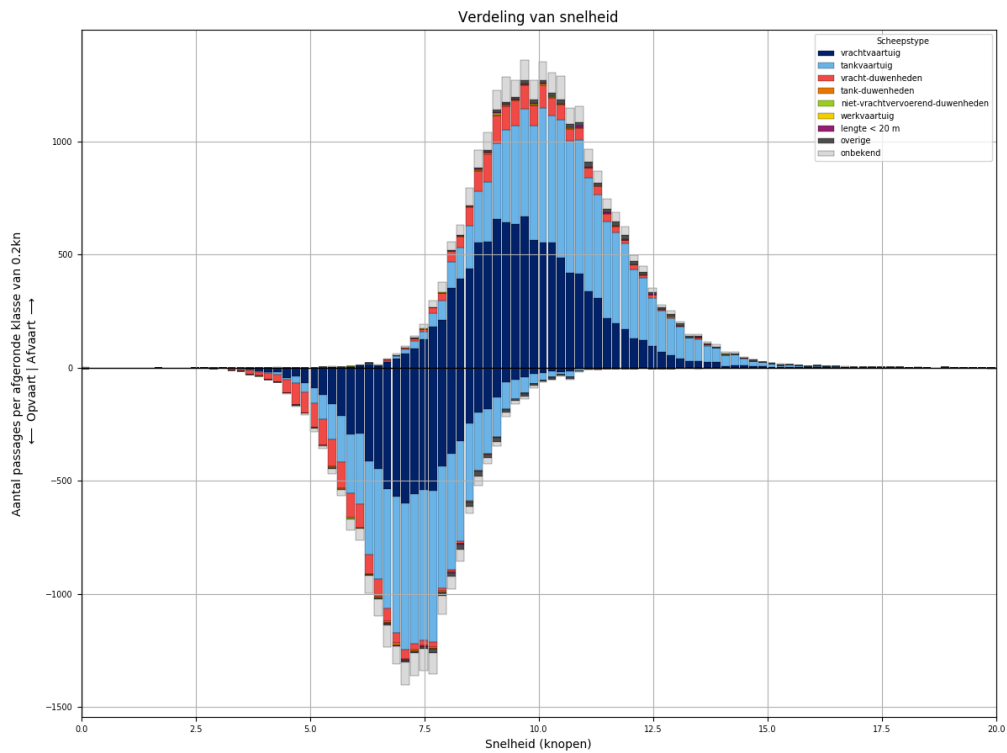
### 323 PASSAGES VAN L949 ALLE AFVOERRANGES



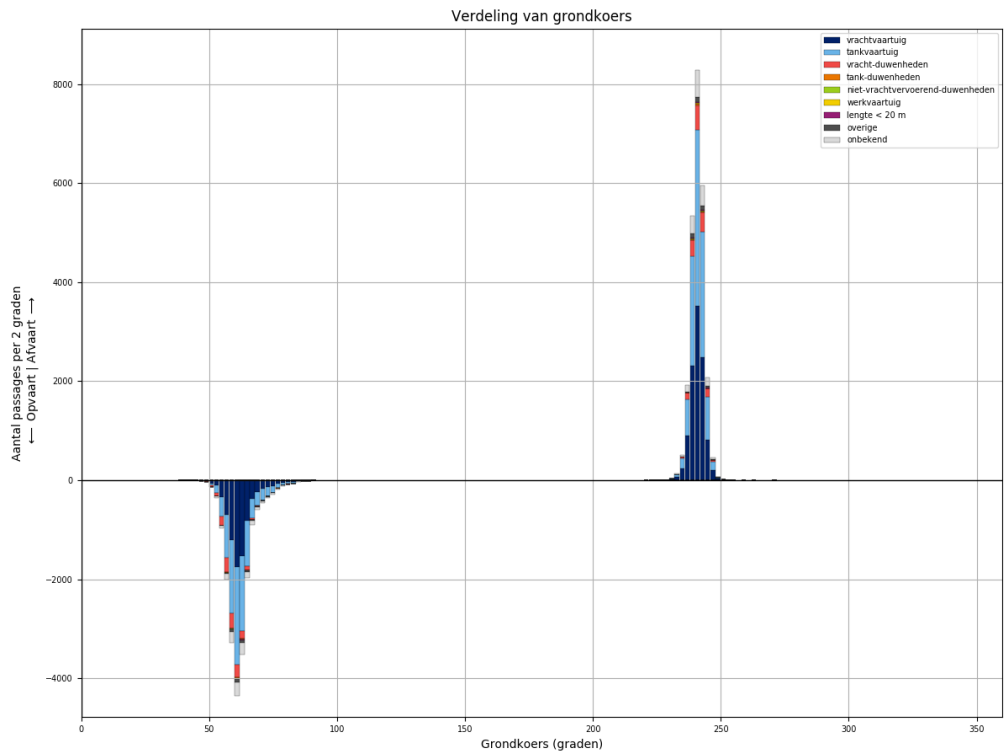
Figuur 323-1 - Verdeling van passage posities over L949



Figuur 323-2 - Lengteverdeling van schepen die L949 passeren



Figuur 323-3 - Snelheidsverdeling van schepen bij passage van L949

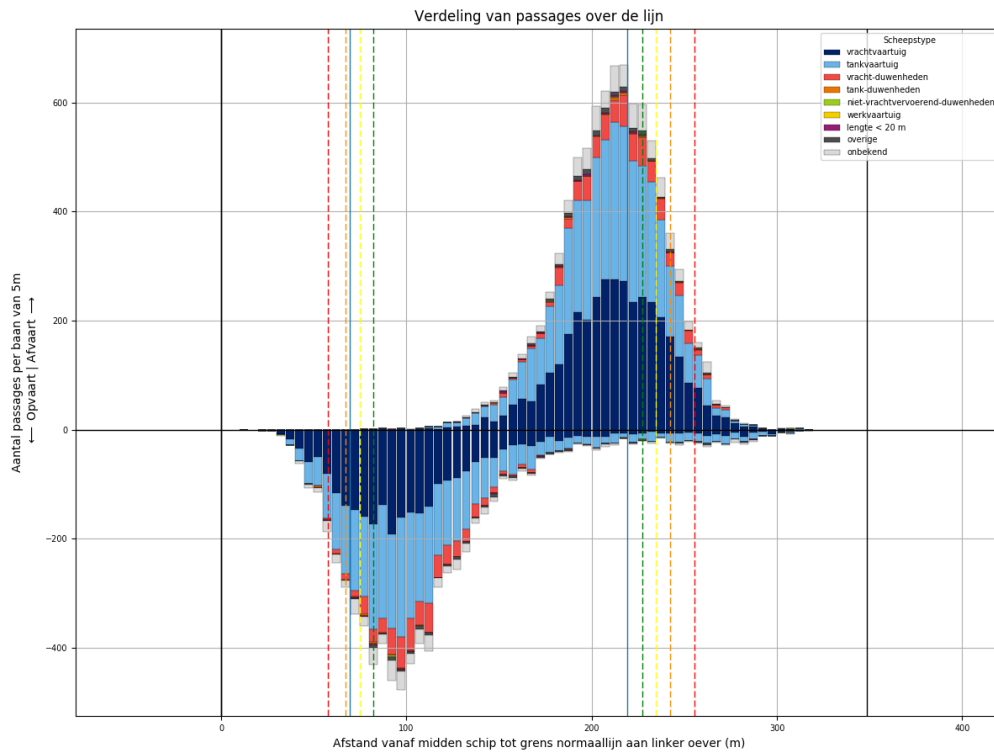


Figuur 323-4 - Koersverdeling van alle schepen bij passage van L949. Passages waarvoor de koers meer dan 30 graden afwijkt van het gemiddelde (per richting), worden niet meegeteld in de tabellen.

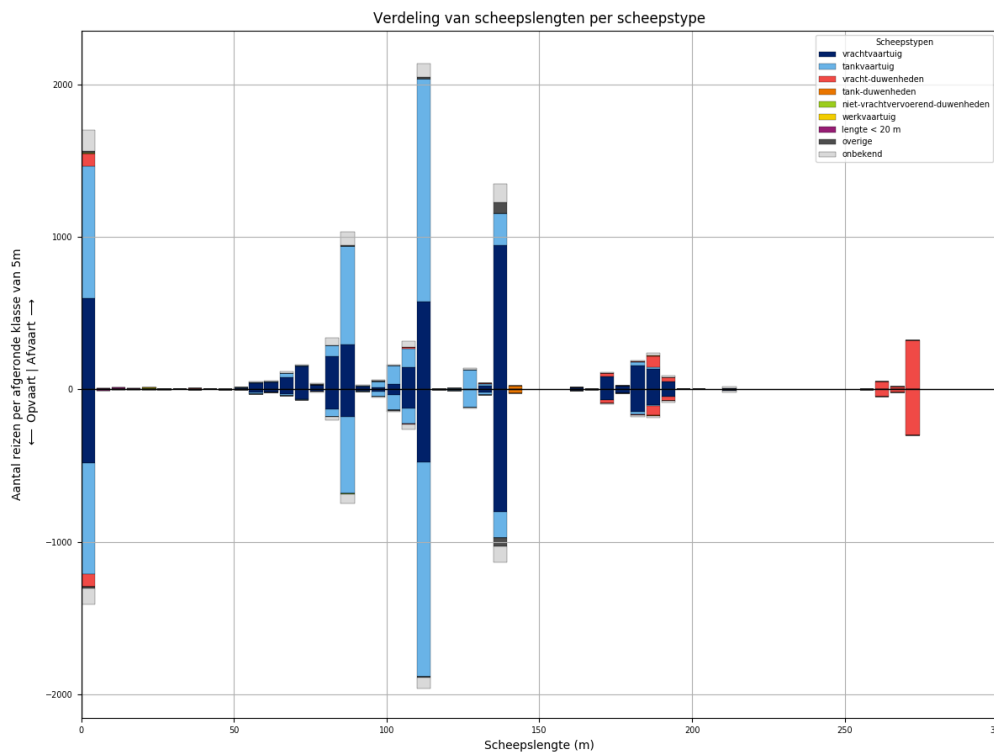
Tabel 323-1 - Aantallen passages per scheepstype, richting en grootteklasse voor L949

Scheepstype	Richting	Passages totaal	0m - 25m	25m - 50m	50m - 75m	75m - 100m	100m - 125m	125m - 150m	150m - 175m	175m - 200m	>200m
vrachtvaartuig	Af	<b>10606</b>	1687	14	935	1714	2141	2736	264	1082	33
	Op	<b>7818</b>	1265	6	417	1085	1644	2253	223	900	25
tankvaartuig	Af	<b>10356</b>	2302	3	155	2142	4680	977	4	82	11
	Op	<b>8813</b>	1921	2	70	1683	4229	816	5	74	13
vracht- duwenheden	Af	<b>1628</b>	196	13	2	14	20	6	79	370	928
	Op	<b>1455</b>	185	10	1	13	9	3	72	304	858
tank-duwenheden	Af	<b>74</b>						68	1	5	
	Op	<b>65</b>						64		1	
niet- vrachtvervoerend- duwenheden	Af	<b>36</b>	22	5		4	1	1			3
	Op	<b>25</b>	11	4		4	1			1	4
werkvaartuig	Af	<b>15</b>	9	2	2		2				
	Op	<b>5</b>	3			1	1				
lengte < 20 m	Af	<b>62</b>	62								
	Op	<b>45</b>	45								
overige	Af	<b>351</b>	65	2	11	26	61	186			
	Op	<b>255</b>	50	1	7	13	34	150			
onbekend	Af	<b>1692</b>	349	1	53	416	394	335	8	100	36
	Op	<b>1293</b>	280	1	22	249	327	282	9	90	33
<b>Totaal</b>	<b>Af</b>	<b>24820</b>	<b>4692</b>	<b>40</b>	<b>1158</b>	<b>4316</b>	<b>7299</b>	<b>4309</b>	<b>356</b>	<b>1639</b>	<b>1011</b>
	<b>Op</b>	<b>19774</b>	<b>3760</b>	<b>24</b>	<b>517</b>	<b>3048</b>	<b>6245</b>	<b>3568</b>	<b>309</b>	<b>1370</b>	<b>933</b>

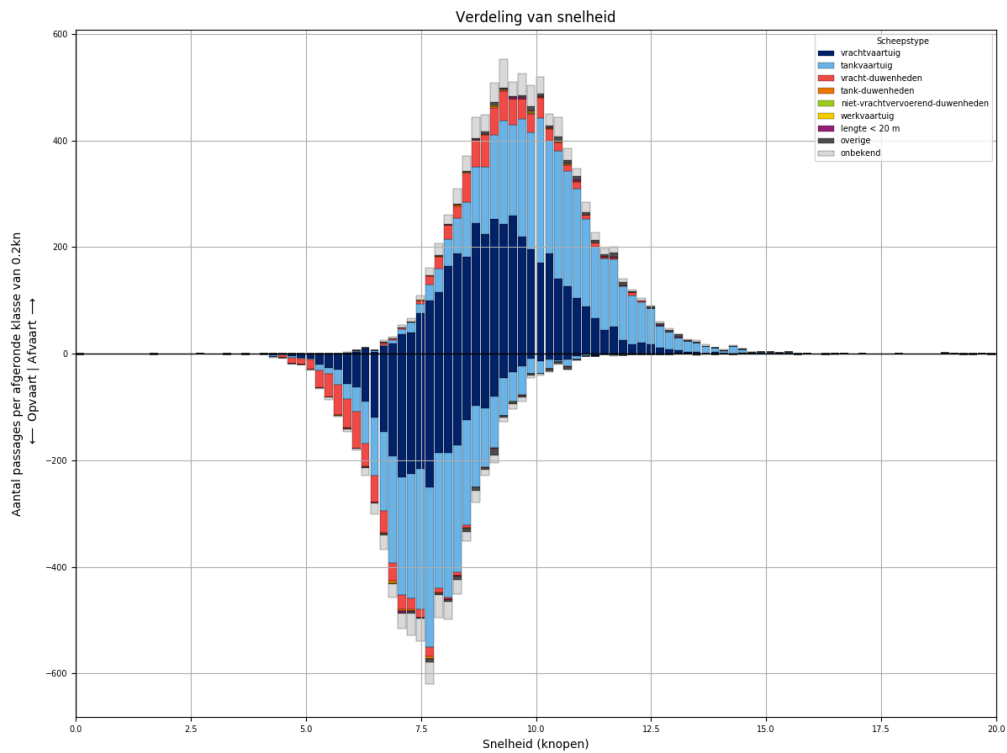
### 324 PASSAGES VAN L949 AFVOERRANGE 1



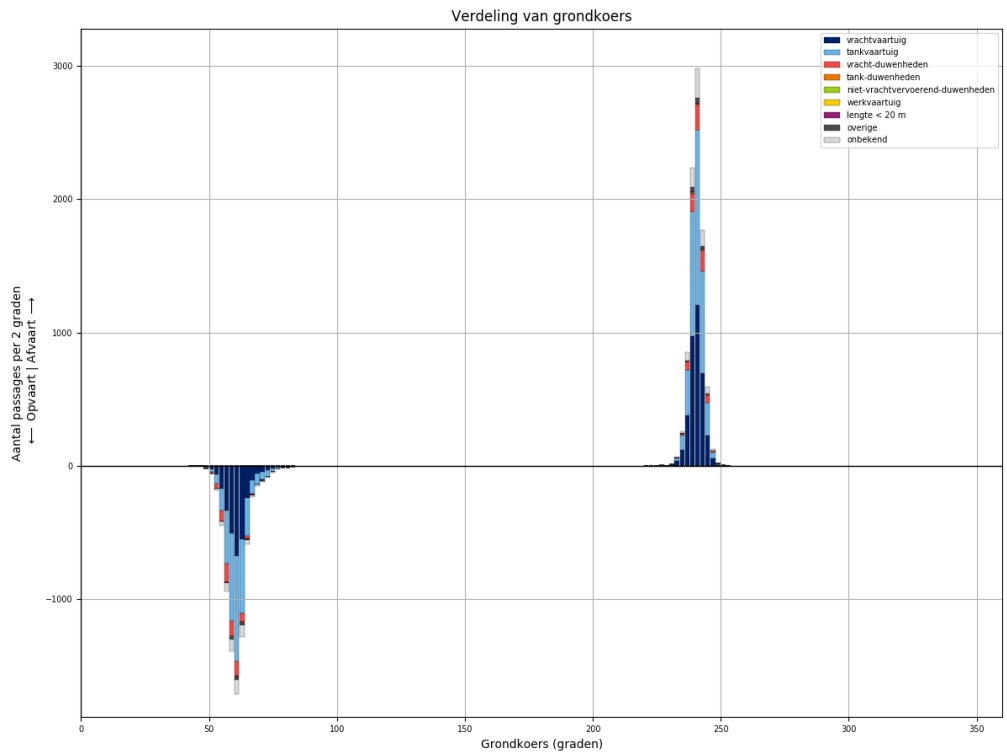
Figuur 324-1 - Verdeling van passage posities over L949



Figuur 324-2 - Lengteverdeling van schepen die L949 passeren



*Figuur 324-3 - Snelheidsverdeling van schepen bij passage van L949*

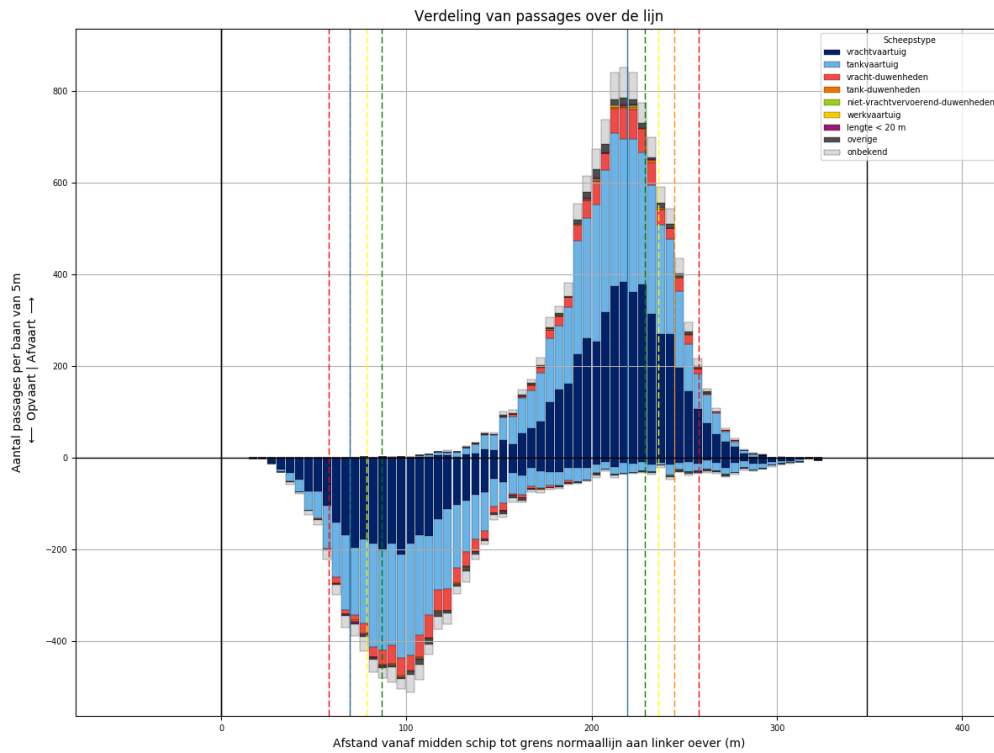


*Figuur 324-4 - Koersverdeling van alle schepen bij passage van L949. Passages waarvoor de koers meer dan 30 graden afwijkt van het gemiddelde (per richting), worden niet meegeteld in de tabellen.*

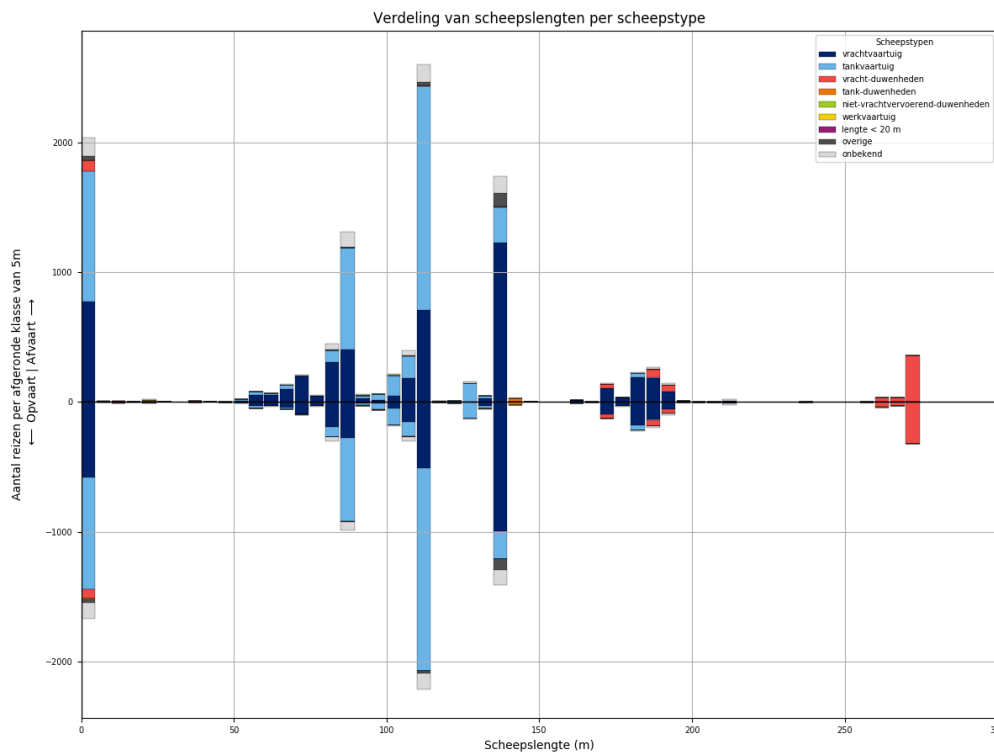
Tabel 324-1 - Aantallen passages per scheepstype, richting en grootteklasse voor L949

Scheepstype	Richting	Passages totaal	0m - 25m	25m - 50m	50m - 75m	75m - 100m	100m - 125m	125m - 150m	150m - 175m	175m - 200m	>200m
vrachtvaartuig	Af	<b>3716</b>	601	5	322	576	760	973	94	371	14
	Op	<b>2837</b>	481	2	136	344	636	830	76	322	10
tankvaartuig	Af	<b>3789</b>	868		57	763	1715	355		30	1
	Op	<b>3301</b>	732		25	592	1622	305	1	22	2
vracht- duwenheden	Af	<b>636</b>	86	5	1	7	12	1	26	105	393
	Op	<b>584</b>	81	3		3	6	1	27	94	369
tank-duwenheden	Af	<b>22</b>						19		3	
	Op	<b>23</b>						22		1	
niet- vrachtvervoerend- duwenheden	Af	<b>9</b>	5	3							1
	Op	<b>6</b>		3		2				1	
werkvaartuig	Af	<b>4</b>	3				1				
	Op	<b>2</b>	1				1				
lengte < 20 m	Af	<b>28</b>	28								
	Op	<b>16</b>	16								
overige	Af	<b>110</b>	15		2	11	10	72			
	Op	<b>83</b>	14		1	4	11	53			
onbekend	Af	<b>623</b>	136		22	150	135	129	3	38	10
	Op	<b>465</b>	105		4	91	105	111	3	36	10
<b>Totaal</b>	<b>Af</b>	<b>8937</b>	<b>1742</b>	<b>13</b>	<b>404</b>	<b>1507</b>	<b>2633</b>	<b>1549</b>	<b>123</b>	<b>547</b>	<b>419</b>
	<b>Op</b>	<b>7317</b>	<b>1430</b>	<b>8</b>	<b>166</b>	<b>1036</b>	<b>2381</b>	<b>1322</b>	<b>107</b>	<b>476</b>	<b>391</b>

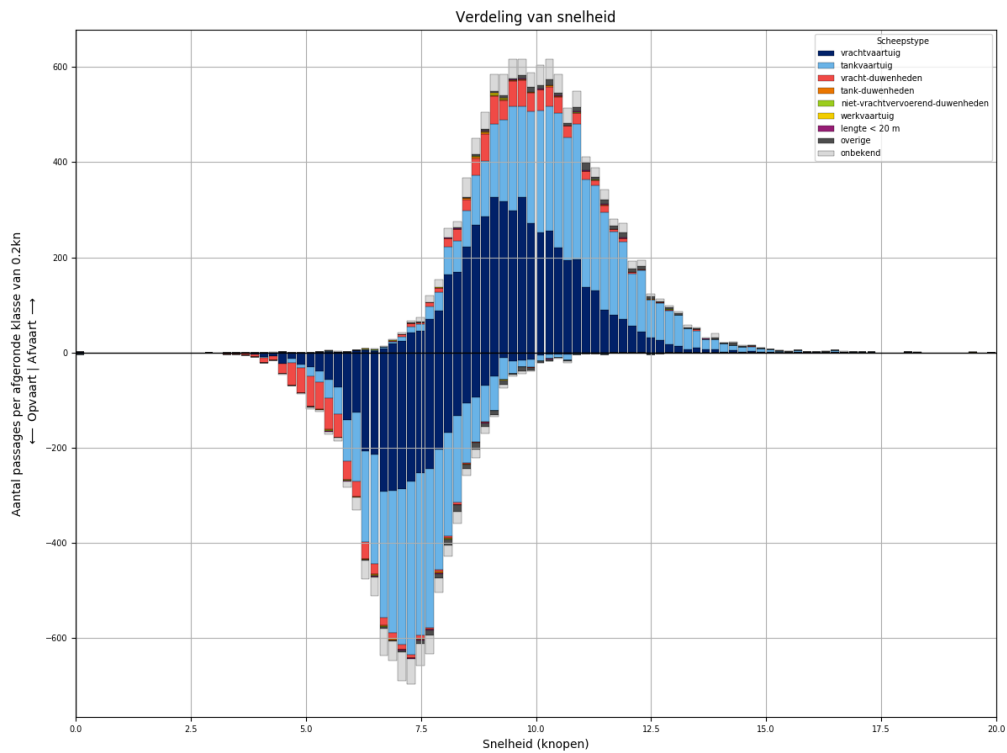
### 325 PASSAGES VAN L949 AFVOERRANGE 2



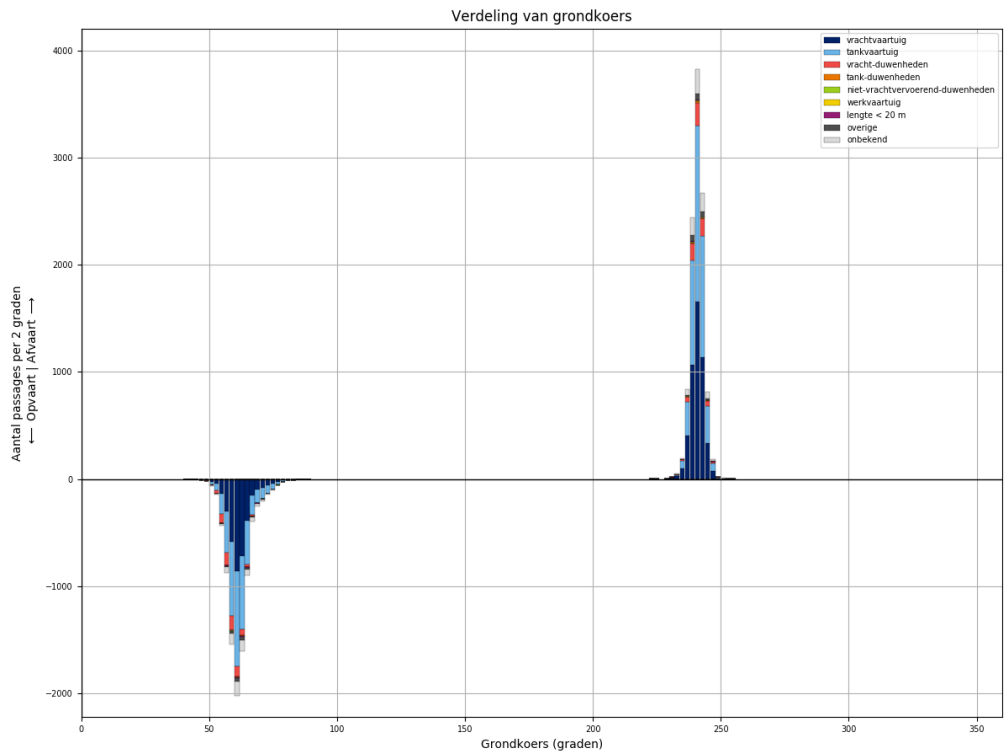
Figuur 325-1 - Verdeling van passage posities over L949



Figuur 325-2 - Lengteverdeling van schepen die L949 passeren



Figuur 325-3 - Snelheidsverdeling van schepen bij passage van L949



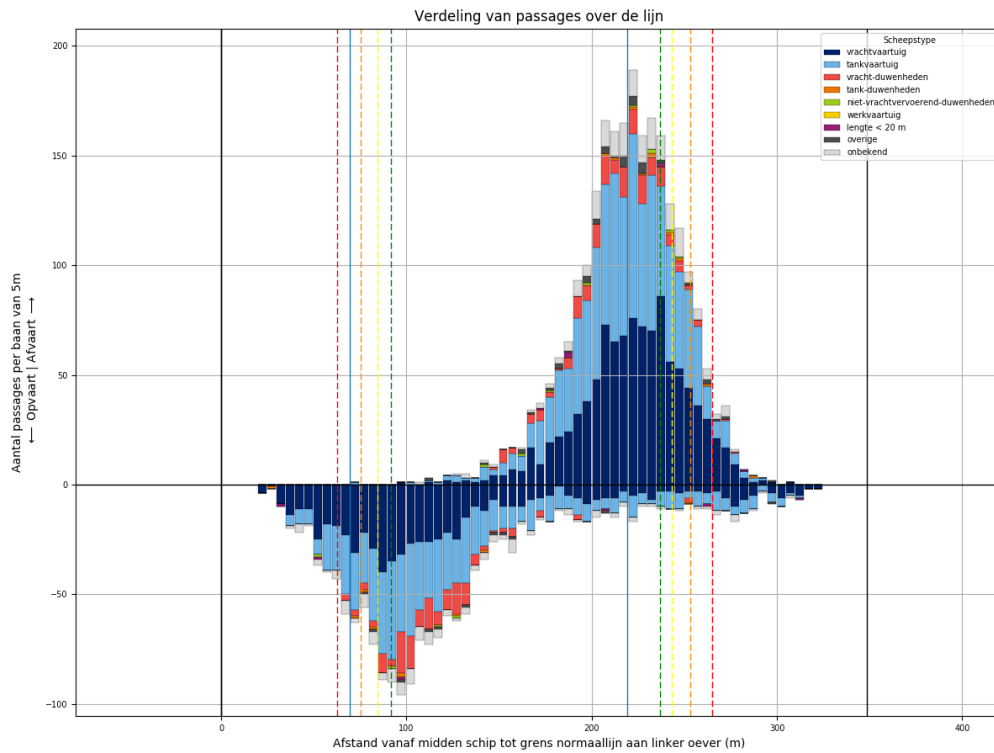
Figuur 325-4 - Koersverdeling van alle schepen bij passage van L949. Passages waarvoor de koers meer dan 30 graden afwijkt van het gemiddelde (per richting), worden niet meegeteld in de tabellen.



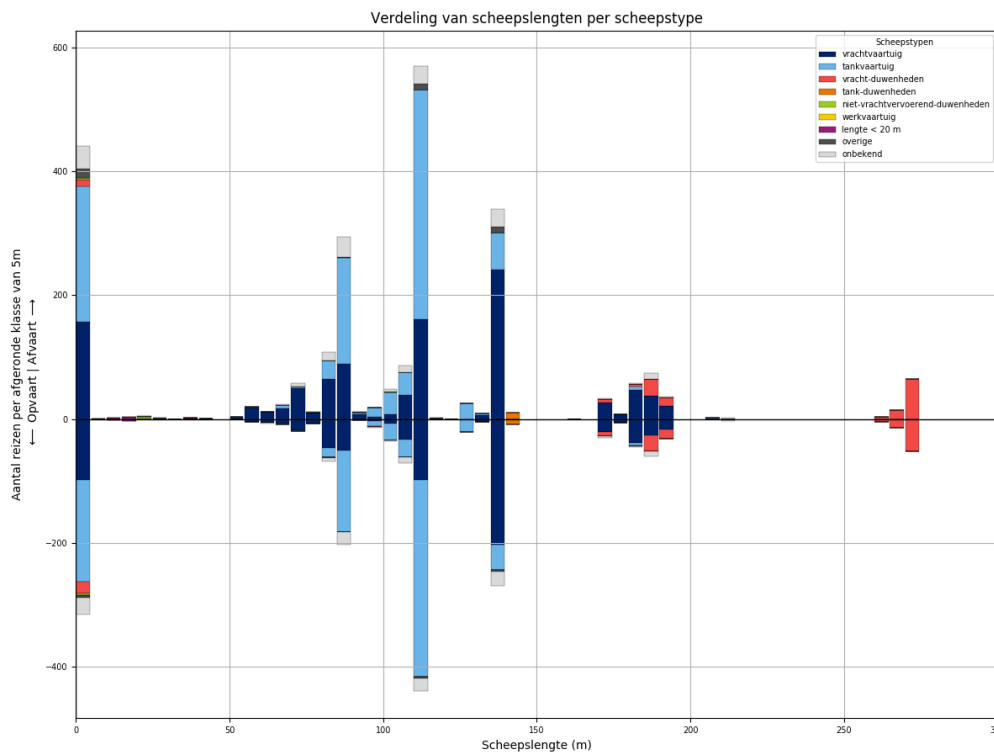
Tabel 325-1 - Aantallen passages per scheepstype, richting en grootteklasse voor L949

Scheepstype	Richting	Passages totaal	0m - 25m	25m - 50m	50m - 75m	75m - 100m	100m - 125m	125m - 150m	150m - 175m	175m - 200m	>200m
vrachtvaartuig	Af	<b>4831</b>	774	6	420	798	944	1255	120	495	19
	Op	<b>3558</b>	581	3	203	518	708	1024	103	403	15
tankvaartuig	Af	<b>4580</b>	1011	2	76	941	2059	445	4	36	6
	Op	<b>3916</b>	864		33	785	1819	360	4	42	9
vracht- duwenheden	Af	<b>679</b>	83	7		5	8	5	38	111	422
	Op	<b>591</b>	74	7	1	5	2	2	31	81	388
tank-duwenheden	Af	<b>31</b>						28	1	2	
	Op	<b>24</b>						24			
niet- vrachtvervoerend- duwenheden	Af	<b>14</b>	8			3		1			2
	Op	<b>11</b>	4			2	1				4
werkvaartuig	Af	<b>9</b>	5	1	2		1				
	Op	<b>2</b>	2								
lengte < 20 m	Af	<b>23</b>	23								
	Op	<b>22</b>	22								
overige	Af	<b>188</b>	31	1	6	11	37	102			
	Op	<b>143</b>	28		5	5	18	87			
onbekend	Af	<b>725</b>	141	1	19	176	181	145	3	40	19
	Op	<b>587</b>	125		13	104	165	126	4	35	15
<b>Totaal</b>	<b>Af</b>	<b>11080</b>	<b>2076</b>	<b>18</b>	<b>523</b>	<b>1934</b>	<b>3230</b>	<b>1981</b>	<b>166</b>	<b>684</b>	<b>468</b>
	<b>Op</b>	<b>8854</b>	<b>1700</b>	<b>10</b>	<b>255</b>	<b>1419</b>	<b>2713</b>	<b>1623</b>	<b>142</b>	<b>561</b>	<b>431</b>

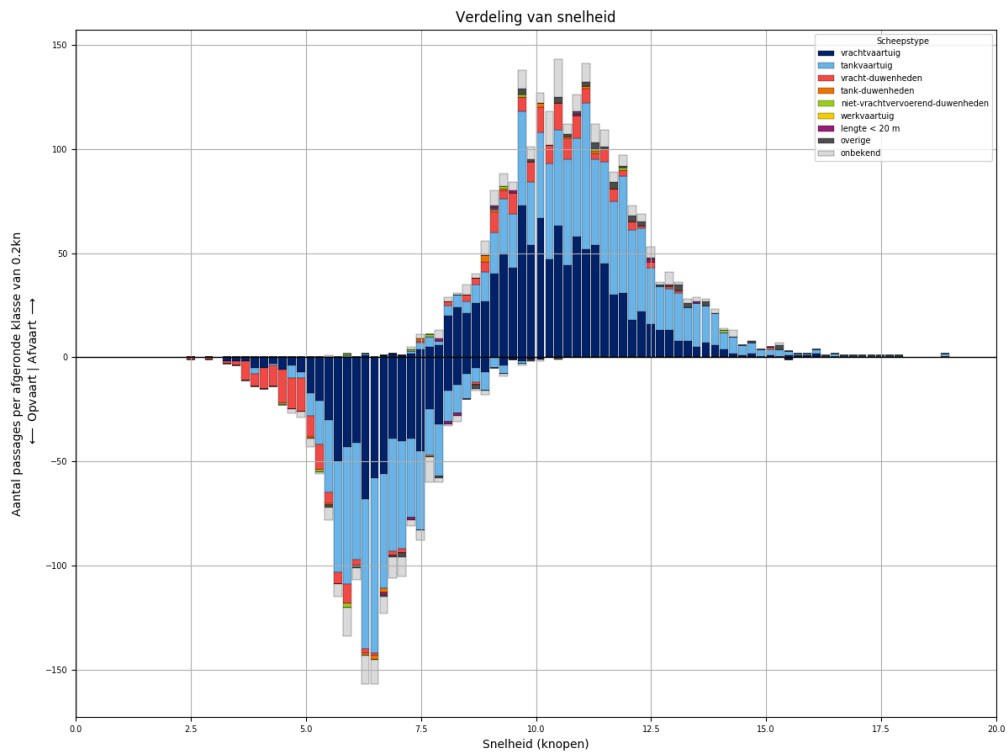
### 326 PASSAGES VAN L949 AFVOERRANGE 3



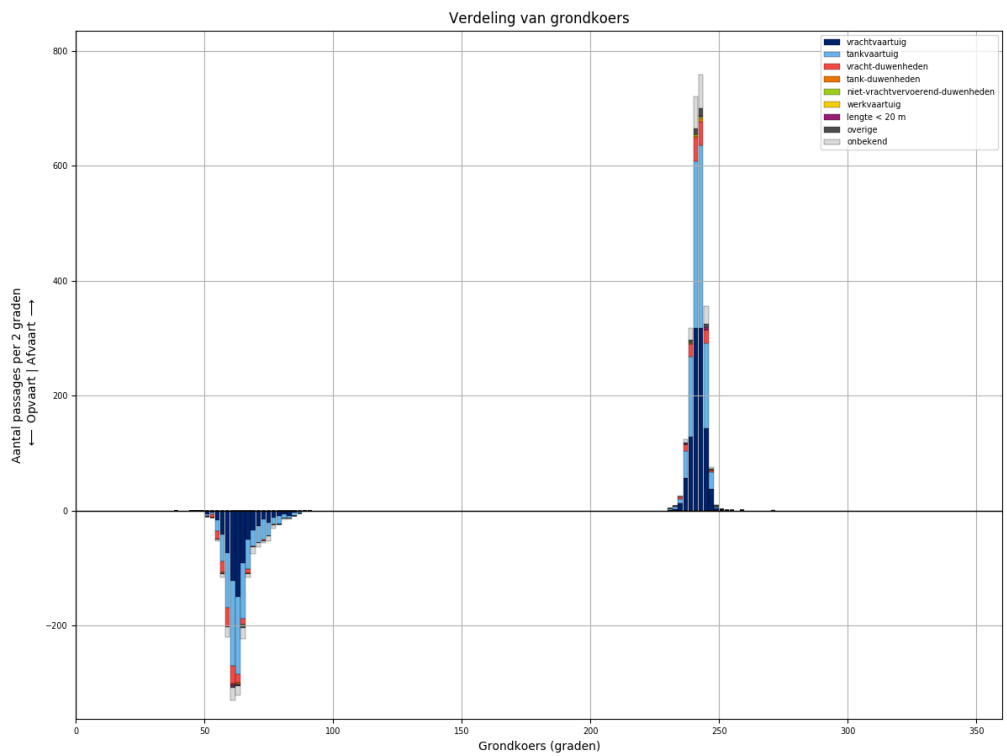
Figuur 326-1 - Verdeling van passage posities over L949



Figuur 326-2 - Lengteverdeling van schepen die L949 passeren



*Figuur 326-3 - Snelheidsverdeling van schepen bij passage van L949*

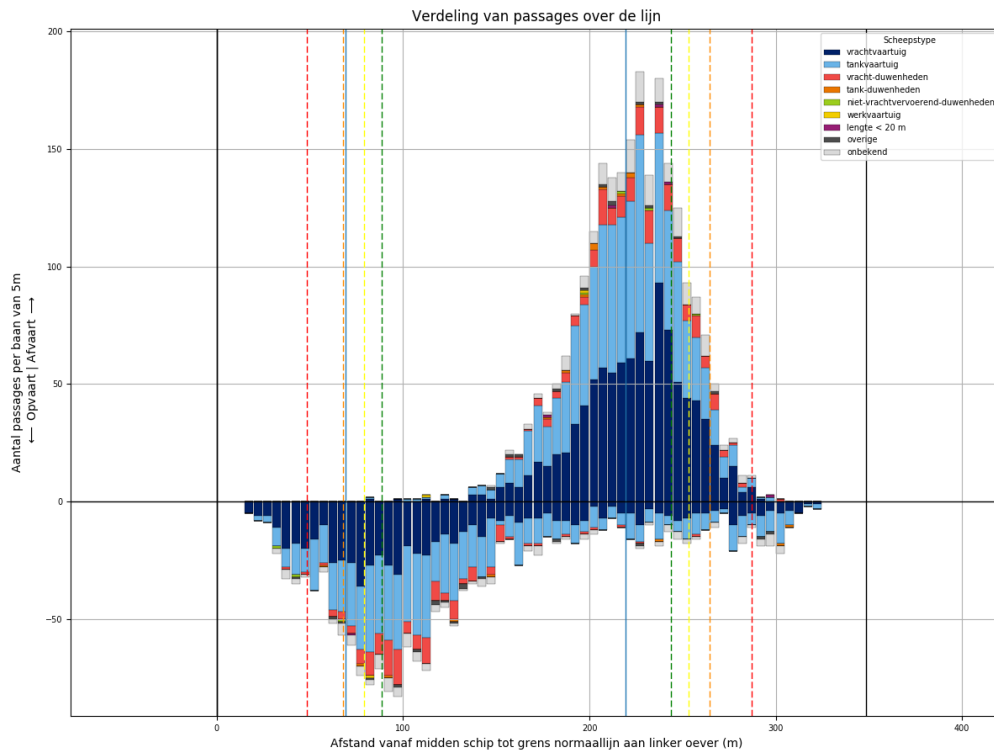


*Figuur 326-4 - Koersverdeling van alle schepen bij passage van L949. Passages waarvoor de koers meer dan 30 graden afwijkt van het gemiddelde (per richting), worden niet meegeteld in de tabellen.*

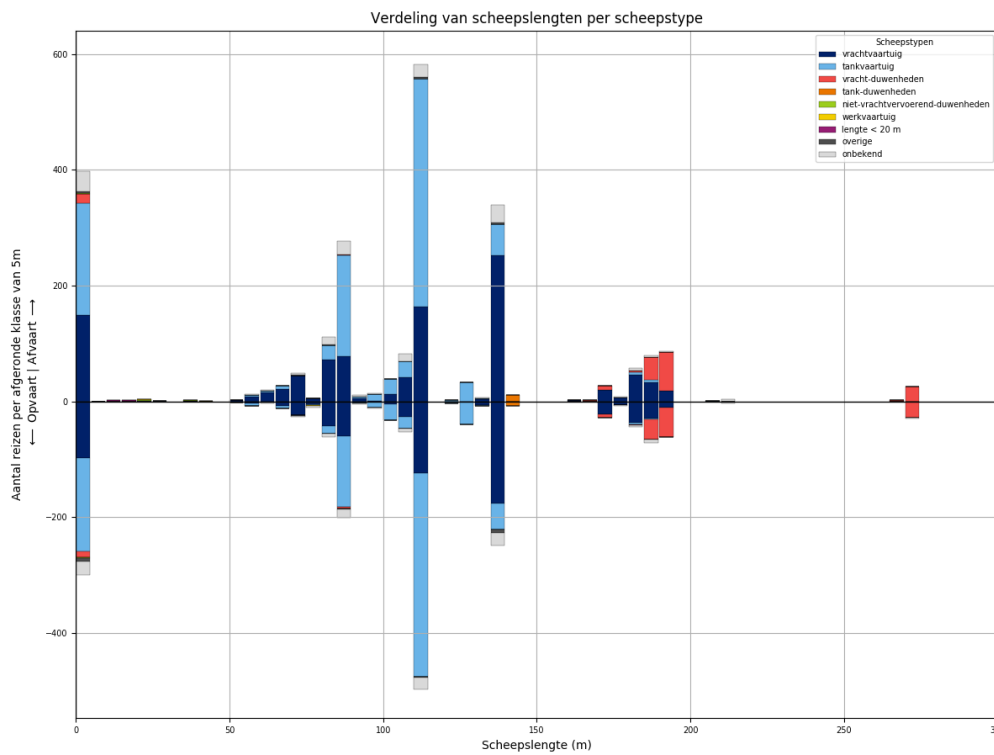
Tabel 326-1 - Aantallen passages per scheepstype, richting en grootteklasse voor L949

Scheepstype	Richting	Passages totaal	0m - 25m	25m - 50m	50m - 75m	75m - 100m	100m - 125m	125m - 150m	150m - 175m	175m - 200m	>200m
vrachtvaartuig	Af	<b>1024</b>	157	2	98	174	208	247	26	112	
	Op	<b>700</b>	99		37	109	139	207	22	87	
tankvaartuig	Af	<b>991</b>	219		11	220	443	88		7	3
	Op	<b>764</b>	163		2	156	374	63		5	1
vracht-duwenheden	Af	<b>146</b>	11	1	1	1			6	44	82
	Op	<b>140</b>	20			1			7	42	70
tank-duwenheden	Af	<b>10</b>						10			
	Op	<b>9</b>						9			
niet-vrachtvervoerend-duwenheden	Af	<b>9</b>	6	1		1	1				
	Op	<b>4</b>	4								
werkvaartuig	Af	<b>0</b>									
	Op	<b>0</b>									
lengte < 20 m	Af	<b>6</b>	6								
	Op	<b>6</b>	6								
overige	Af	<b>39</b>	16	1		2	11	9			
	Op	<b>11</b>	3	1		1	3	3			
onbekend	Af	<b>179</b>	37		6	47	44	29	2	12	2
	Op	<b>127</b>	27	1	2	29	31	23	2	9	3
<b>Totaal</b>	<b>Af</b>	<b>2404</b>	<b>452</b>	<b>5</b>	<b>116</b>	<b>445</b>	<b>707</b>	<b>383</b>	<b>34</b>	<b>175</b>	<b>87</b>
	<b>Op</b>	<b>1761</b>	<b>322</b>	<b>2</b>	<b>41</b>	<b>296</b>	<b>547</b>	<b>305</b>	<b>31</b>	<b>143</b>	<b>74</b>

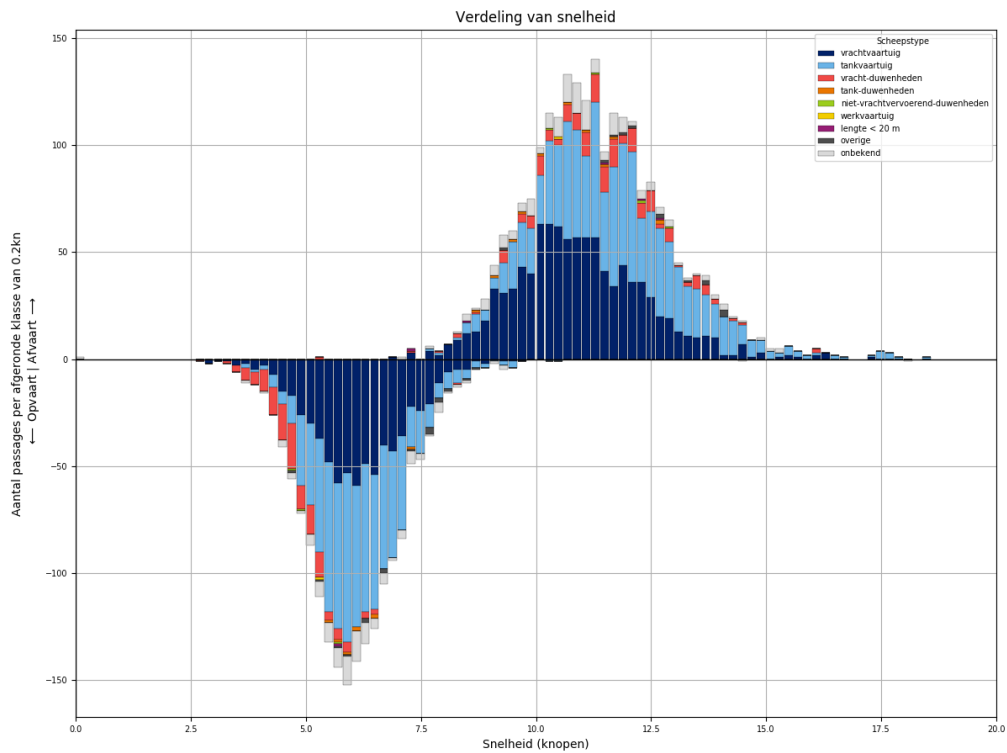
### 327 PASSAGES VAN L949 AFVOERRANGE 4



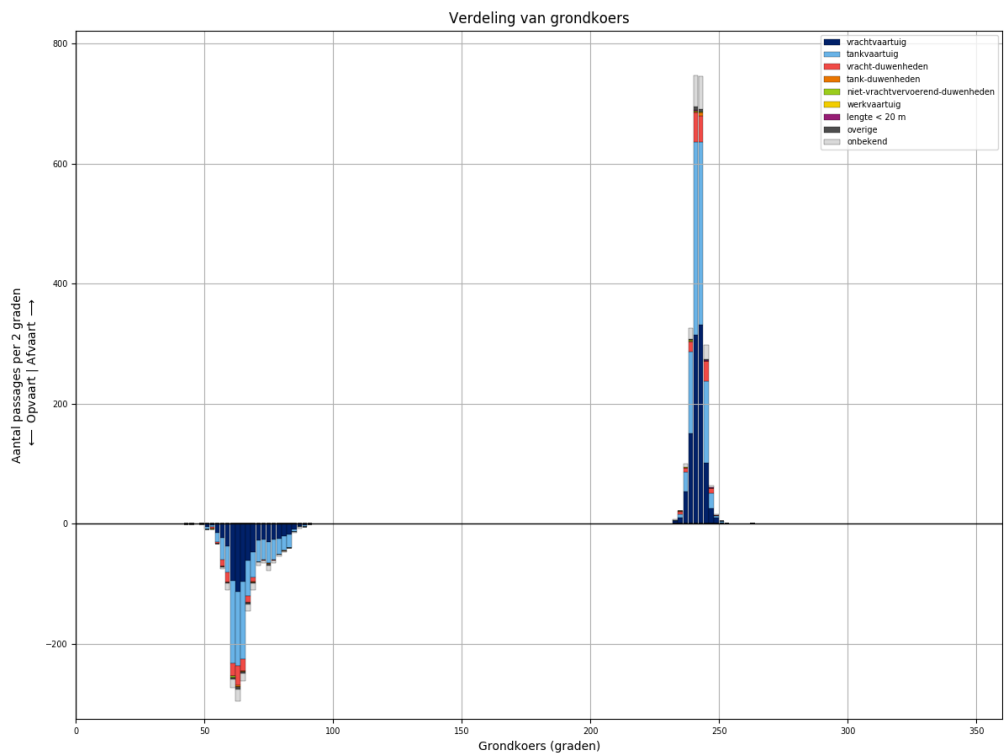
Figuur 327-1 - Verdeling van passage posities over L949



Figuur 327-2 - Lengteverdeling van schepen die L949 passeren



*Figuur 327-3 - Snelheidsverdeling van schepen bij passage van L949*

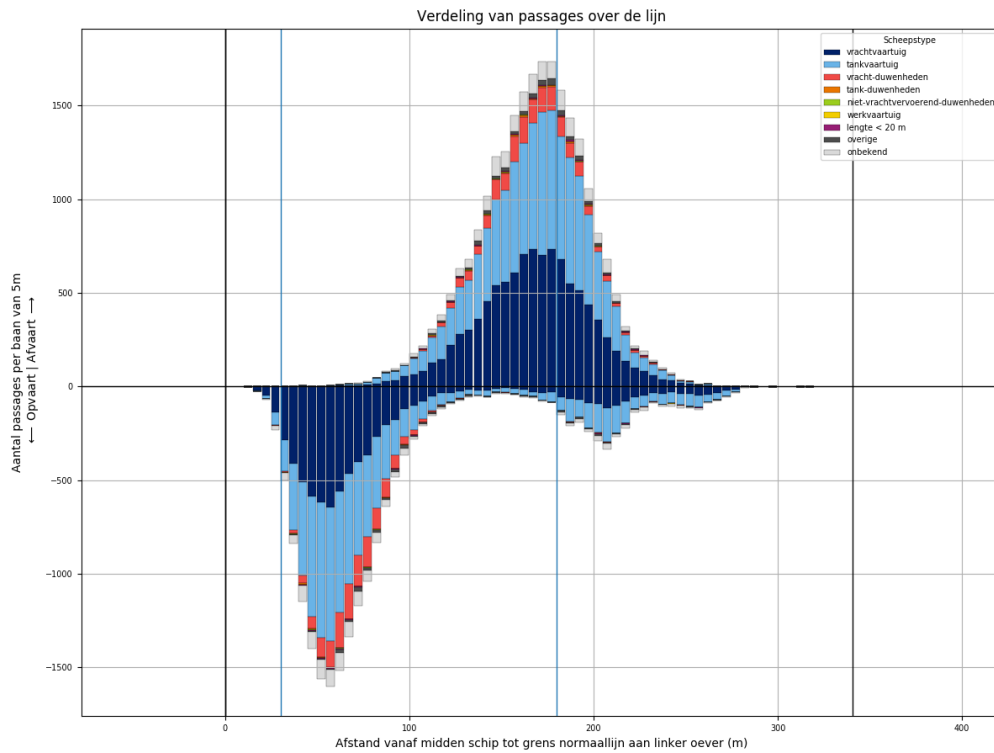


*Figuur 327-4 - Koersverdeling van alle schepen bij passage van L949. Passages waarvoor de koers meer dan 30 graden afwijkt van het gemiddelde (per richting), worden niet meegeteld in de tabellen.*

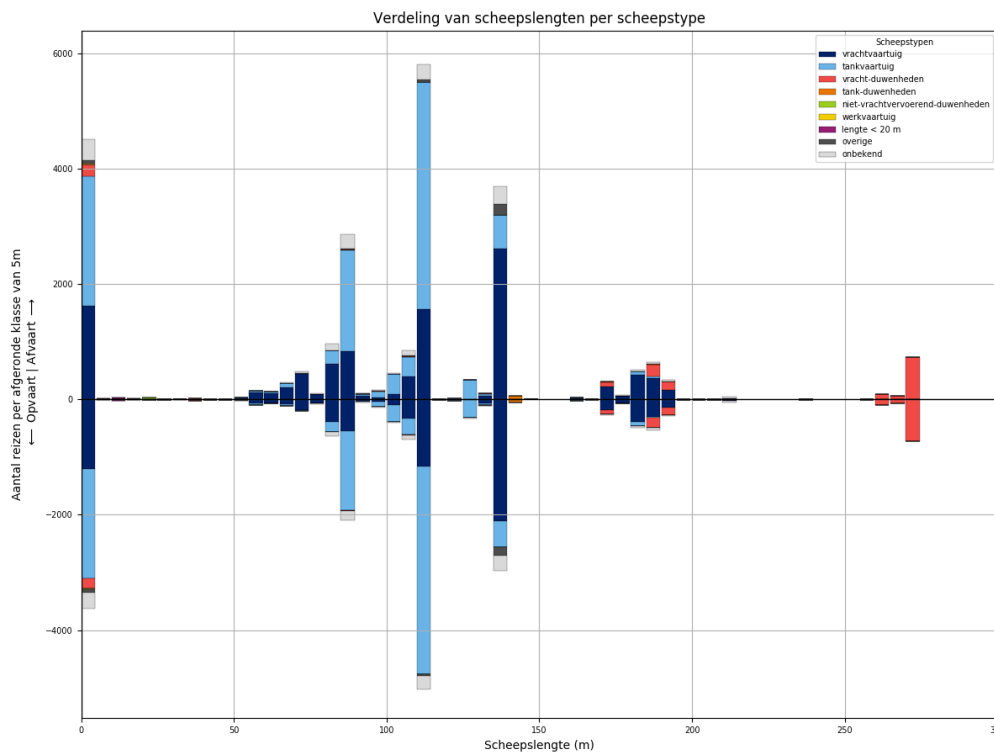
Tabel 327-1 - Aantallen passages per scheepstype, richting en grootteklasse voor L949

Scheepstype	Richting	Passages totaal	0m - 25m	25m - 50m	50m - 75m	75m - 100m	100m - 125m	125m - 150m	150m - 175m	175m - 200m	>200m
vrachtvaartuig	Af	<b>1005</b>	149	1	93	162	218	256	22	104	
	Op	<b>691</b>	98	1	38	111	156	182	22	83	
tankvaartuig	Af	<b>969</b>	194	1	10	215	450	89		9	1
	Op	<b>809</b>	161	2	9	145	401	85		5	1
vracht-duwenheden	Af	<b>164</b>	16			1			9	109	29
	Op	<b>135</b>	10			4	1		6	86	28
tank-duwenheden	Af	<b>11</b>						11			
	Op	<b>8</b>						8			
niet-vrachtvervoerend-duwenheden	Af	<b>4</b>	3	1							
	Op	<b>3</b>	3								
werkvaartuig	Af	<b>2</b>	1	1							
	Op	<b>1</b>				1					
lengte < 20 m	Af	<b>5</b>	5								
	Op	<b>1</b>	1								
overige	Af	<b>13</b>	3		2	2	3	3			
	Op	<b>17</b>	5		1	3	2	6			
onbekend	Af	<b>160</b>	35		6	39	34	31		10	5
	Op	<b>114</b>	23		3	25	26	22		10	5
<b>Totaal</b>	<b>Af</b>	<b>2333</b>	<b>406</b>	<b>4</b>	<b>111</b>	<b>419</b>	<b>705</b>	<b>390</b>	<b>31</b>	<b>232</b>	<b>35</b>
	<b>Op</b>	<b>1779</b>	<b>301</b>	<b>3</b>	<b>51</b>	<b>289</b>	<b>586</b>	<b>303</b>	<b>28</b>	<b>184</b>	<b>34</b>

### 328 PASSAGES VAN L950 ALLE AFVOERRANGES

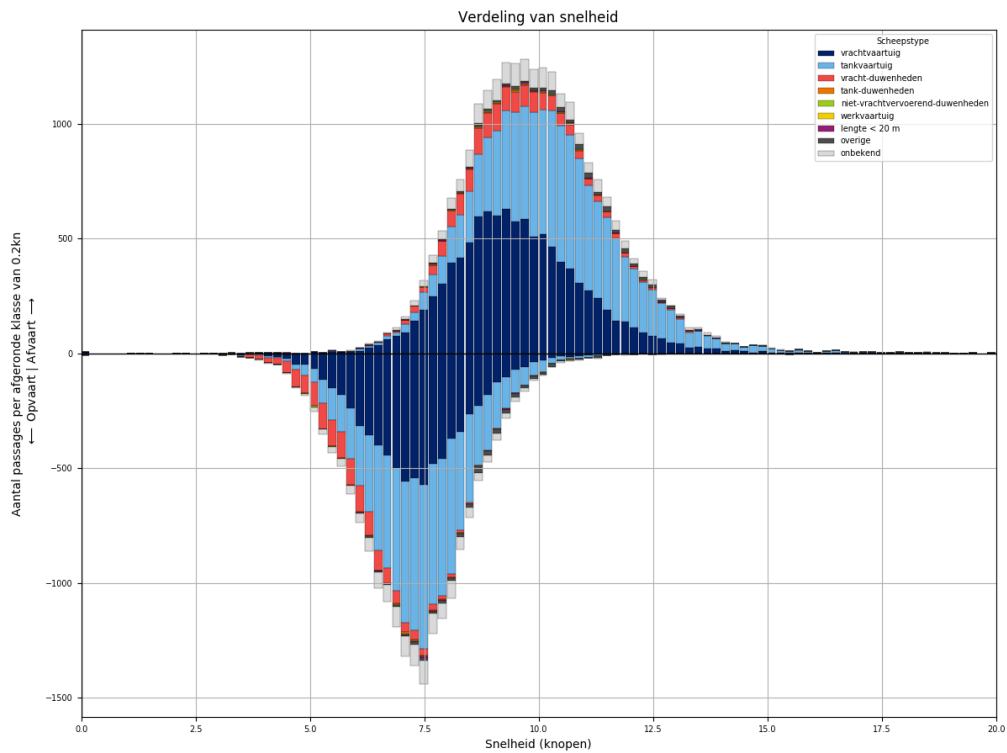


Figuur 328-1 - Verdeling van passage posities over L950

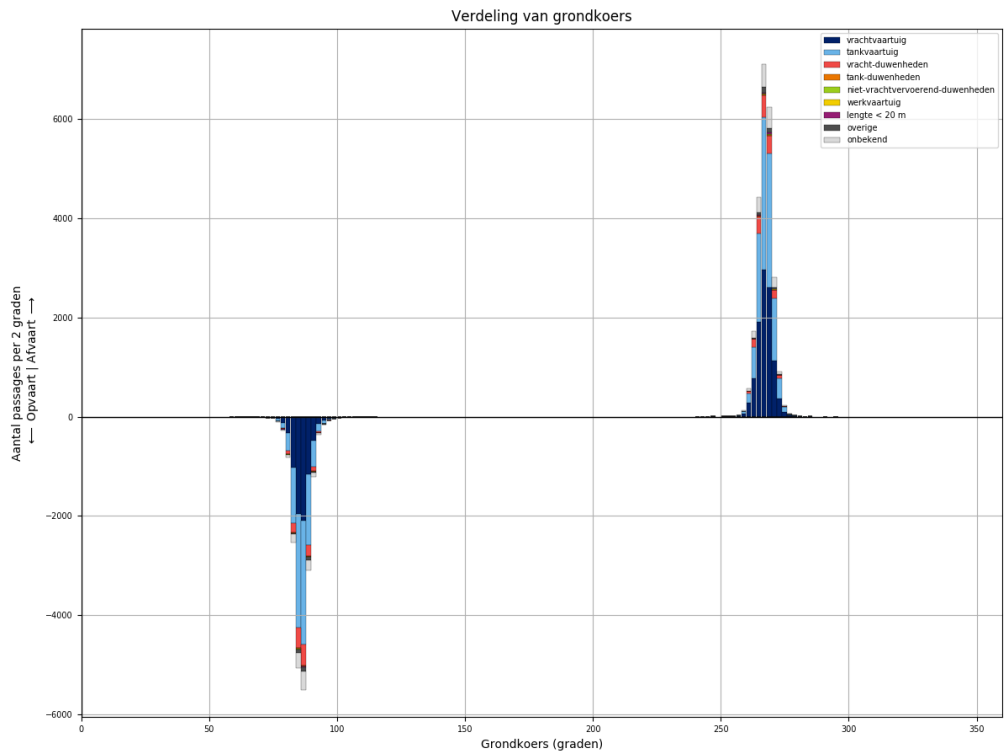


Figuur 328-2 - Lengteverdeling van schepen die L950 passeren





Figuur 328-3 - Snelheidsverdeling van schepen bij passage van L950

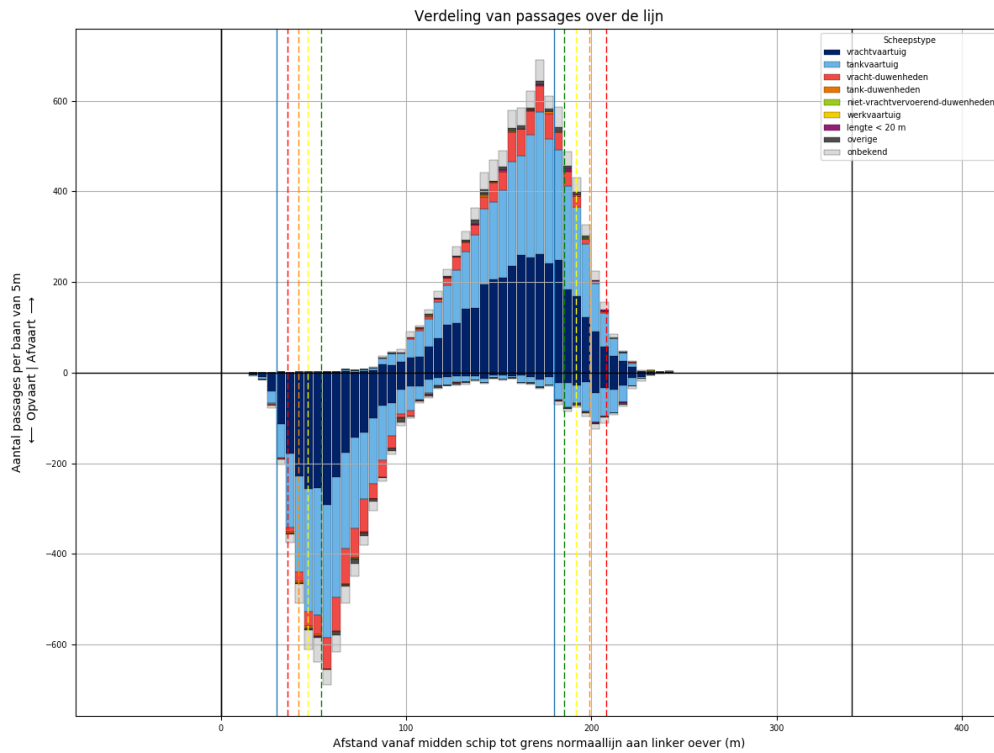


Figuur 328-4 - Koersverdeling van alle schepen bij passage van L950. Passages waarvoor de koers meer dan 30 graden afwijkt van het gemiddelde (per richting), worden niet meegeteld in de tabellen.

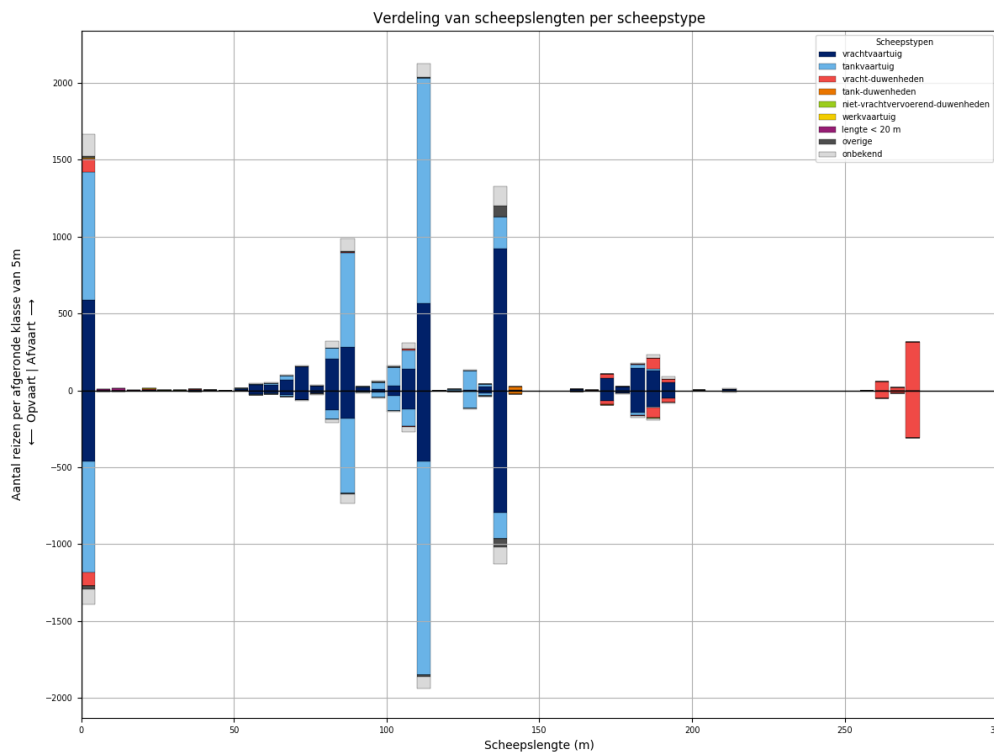
Tabel 328-1 - Aantallen passages per scheepstype, richting en grootteklasse voor L950

Scheepstype	Richting	Passages totaal	0m - 25m	25m - 50m	50m - 75m	75m - 100m	100m - 125m	125m - 150m	150m - 175m	175m - 200m	>200m
vrachtvaartuig	Af	<b>10280</b>	1630	15	907	1647	2068	2685	254	1042	32
	Op	<b>7513</b>	1202	4	393	1053	1576	2170	201	894	20
tankvaartuig	Af	<b>10258</b>	2262	3	152	2132	4650	962	5	80	12
	Op	<b>8727</b>	1899	3	66	1661	4199	800	6	79	14
vracht-duwenheden	Af	<b>1609</b>	203	11	2	16	18	4	83	374	898
	Op	<b>1490</b>	184	12	2	11	12	4	76	315	874
tank-duwenheden	Af	<b>70</b>						64	2	4	
	Op	<b>55</b>						53	1	1	
niet-vrachtvervoerend-duwenheden	Af	<b>33</b>	19	5		3	1	1			4
	Op	<b>20</b>	8	4		3	1			1	3
werkvaartuig	Af	<b>20</b>	14	2	2		2				
	Op	<b>5</b>	3			1	1				
lengte < 20 m	Af	<b>65</b>	65								
	Op	<b>45</b>	45								
overige	Af	<b>347</b>	69	4	11	19	60	184			
	Op	<b>277</b>	63	2	6	16	36	154			
onbekend	Af	<b>1652</b>	356	2	44	408	373	325	5	102	37
	Op	<b>1272</b>	278	1	20	247	320	274	10	89	33
<b>Totaal</b>	<b>Af</b>	<b>24334</b>	<b>4618</b>	<b>42</b>	<b>1118</b>	<b>4225</b>	<b>7172</b>	<b>4225</b>	<b>349</b>	<b>1602</b>	<b>983</b>
	<b>Op</b>	<b>19404</b>	<b>3682</b>	<b>26</b>	<b>487</b>	<b>2992</b>	<b>6145</b>	<b>3455</b>	<b>294</b>	<b>1379</b>	<b>944</b>

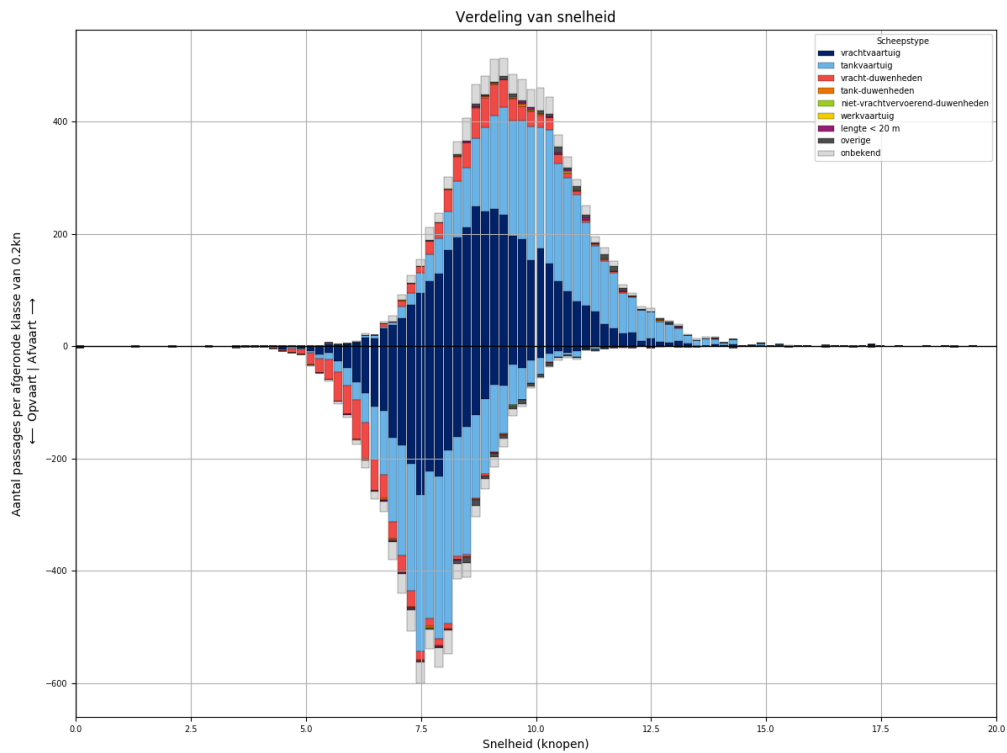
### 329 PASSAGES VAN L950 AFVOERRANGE 1



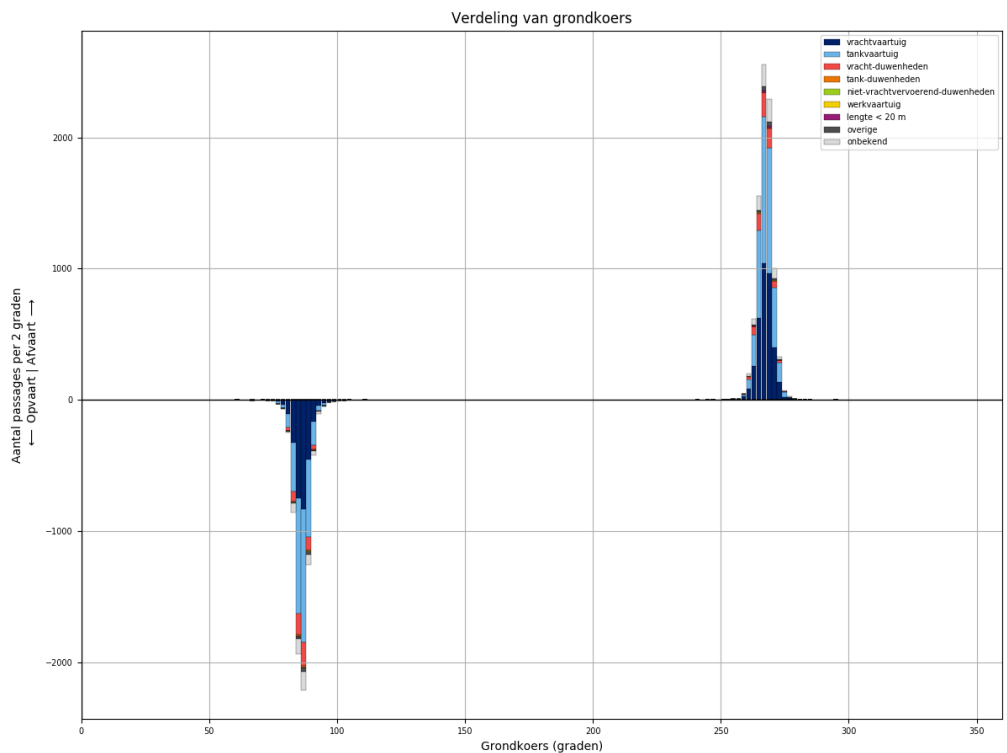
Figuur 329-1 - Verdeling van passage posities over L950



Figuur 329-2 - Lengteverdeling van schepen die L950 passeren



*Figuur 329-3 - Snelheidsverdeling van schepen bij passage van L950*

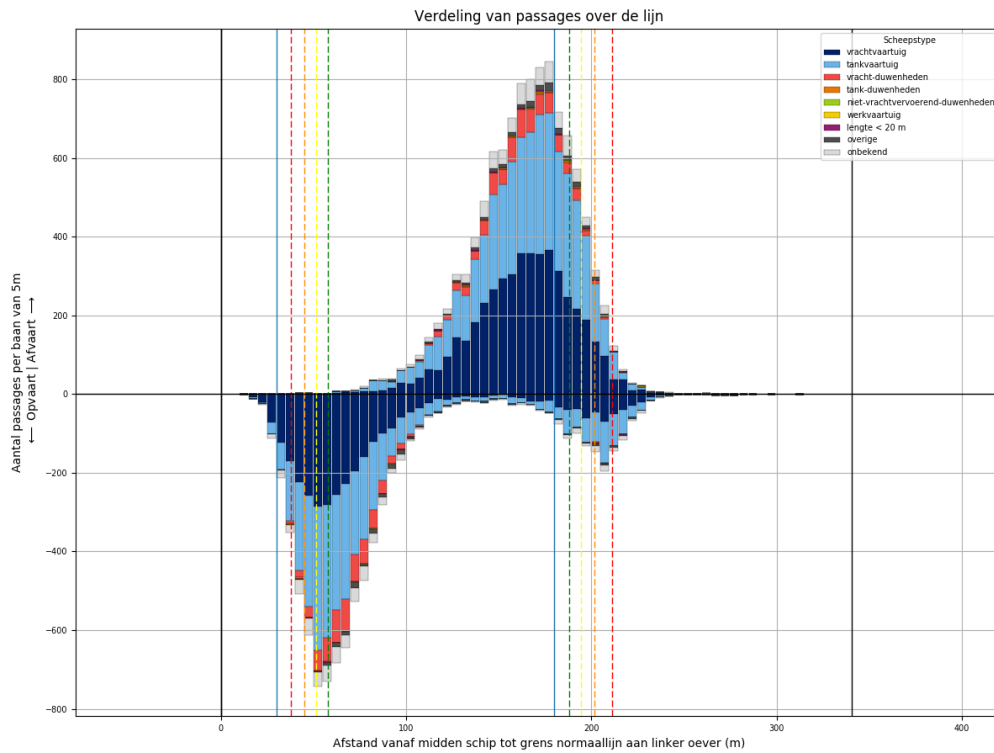


*Figuur 329-4 - Koersverdeling van alle schepen bij passage van L950. Passages waarvoor de koers meer dan 30 graden afwijkt van het gemiddelde (per richting), worden niet meegeteld in de tabellen.*

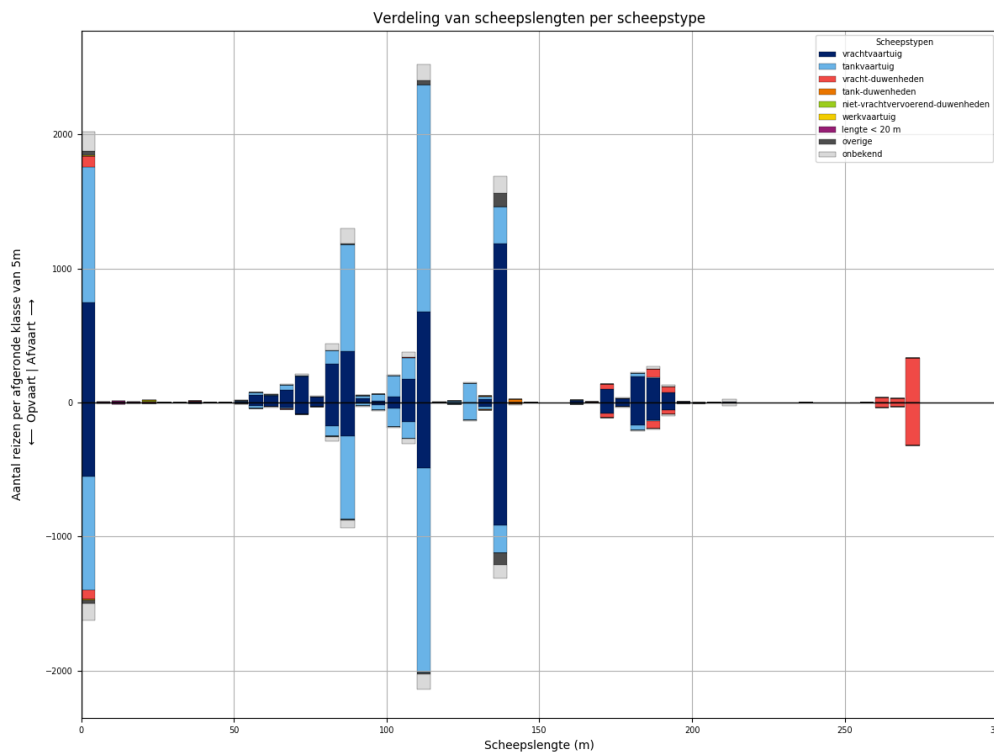
Tabel 329-1 - Aantallen passages per scheepstype, richting en grootteklasse voor L950

Scheepstype	Richting	Passages totaal	0m - 25m	25m - 50m	50m - 75m	75m - 100m	100m - 125m	125m - 150m	150m - 175m	175m - 200m	>200m
vrachtvaartuig	Af	<b>3588</b>	588	5	304	548	741	953	87	351	11
	Op	<b>2786</b>	459	3	133	349	622	823	70	321	6
tankvaartuig	Af	<b>3728</b>	841		57	735	1708	356		31	
	Op	<b>3262</b>	728		23	583	1603	294	1	28	2
vracht- duwenheden	Af	<b>630</b>	86	5	1	8	13		28	100	389
	Op	<b>601</b>	86	4		3	9	1	28	91	379
tank-duwenheden	Af	<b>24</b>						20	1	3	
	Op	<b>25</b>						23	1	1	
niet- vrachtvervoerend- duwenheden	Af	<b>9</b>	4	4							1
	Op	<b>5</b>		2		2				1	
werkvaartuig	Af	<b>5</b>	4				1				
	Op	<b>2</b>	1				1				
lengte < 20 m	Af	<b>29</b>	29								
	Op	<b>17</b>	17								
overige	Af	<b>103</b>	16	1	1	6	9	70			
	Op	<b>94</b>	20			6	12	56			
onbekend	Af	<b>619</b>	141		16	148	132	129	3	41	9
	Op	<b>474</b>	102		5	95	109	115	4	35	9
<b>Totaal</b>	<b>Af</b>	<b>8735</b>	<b>1709</b>	<b>15</b>	<b>379</b>	<b>1445</b>	<b>2604</b>	<b>1528</b>	<b>119</b>	<b>526</b>	<b>410</b>
	<b>Op</b>	<b>7266</b>	<b>1413</b>	<b>9</b>	<b>161</b>	<b>1038</b>	<b>2356</b>	<b>1312</b>	<b>104</b>	<b>477</b>	<b>396</b>

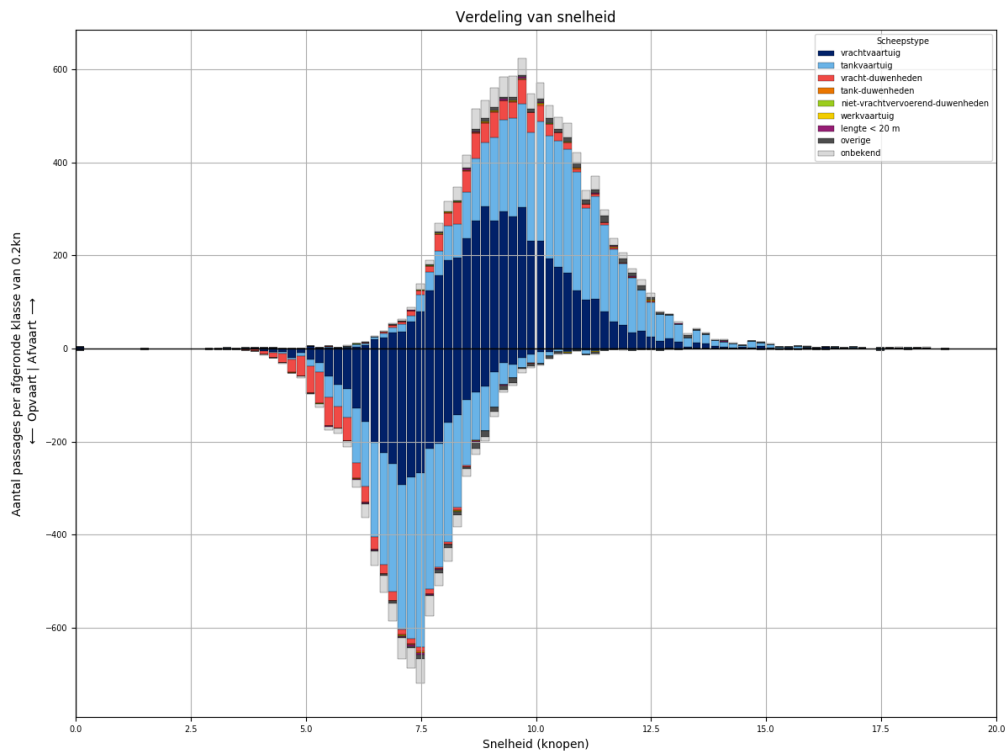
### 330 PASSAGES VAN L950 AFVOERRANGE 2



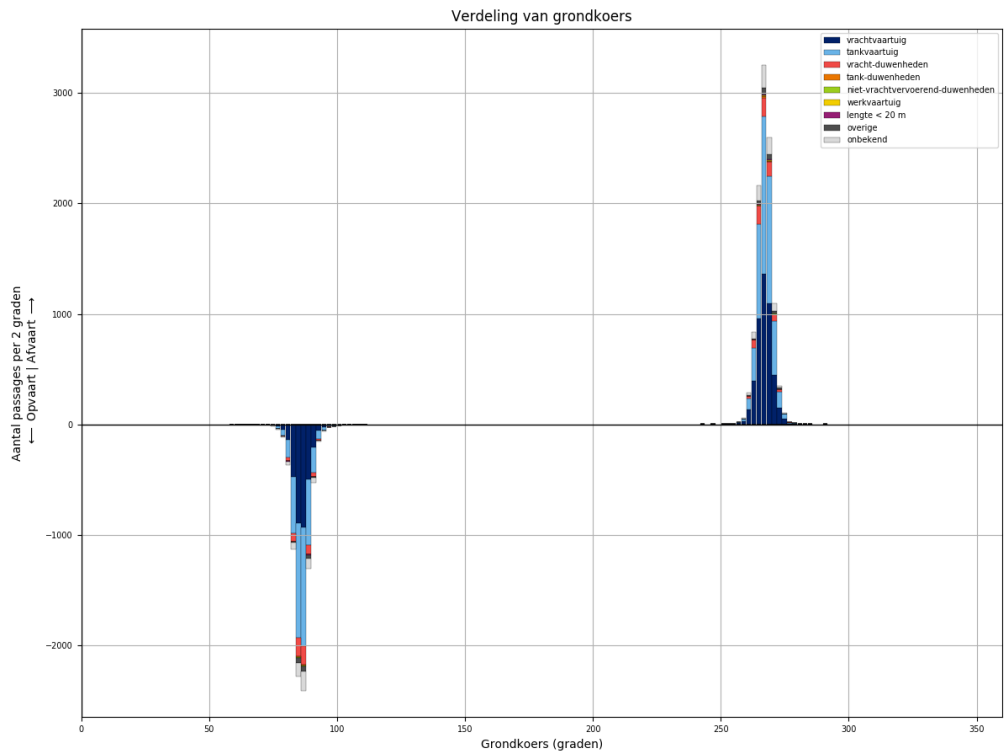
Figuur 330-1 - Verdeling van passage posities over L950



Figuur 330-2 - Lengteverdeling van schepen die L950 passeren



Figuur 330-3 - Snelheidsverdeling van schepen bij passage van L950



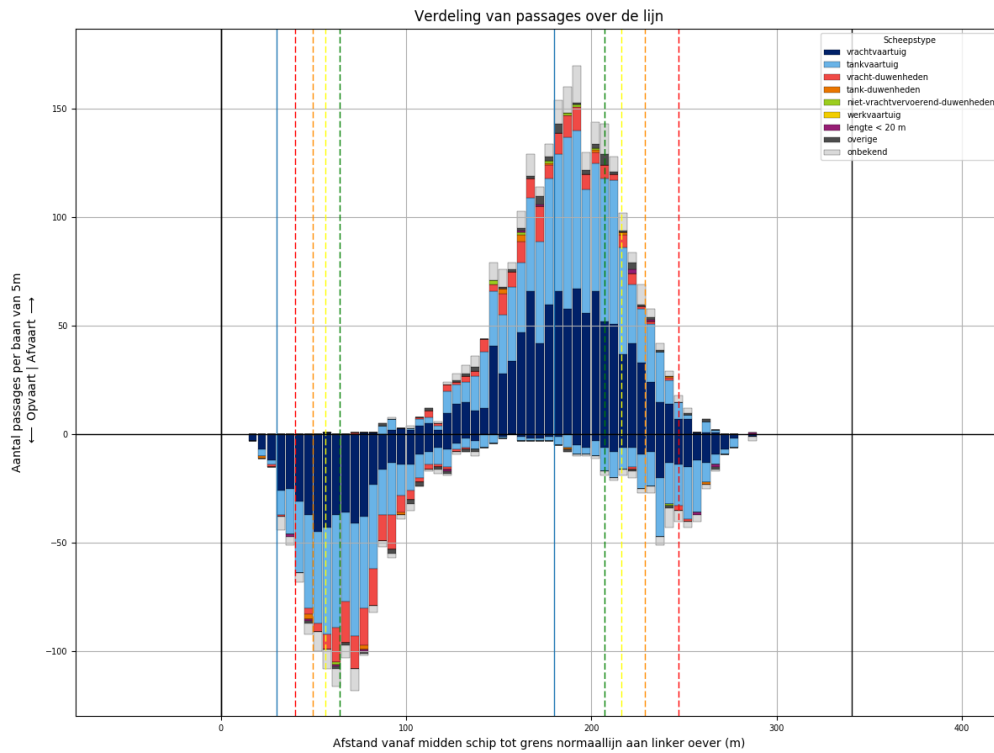
Figuur 330-4 - Koersverdeling van alle schepen bij passage van L950. Passages waarvoor de koers meer dan 30 graden afwijkt van het gemiddelde (per richting), worden niet meegeteld in de tabellen.

Tabel 330-1 - Aantallen passages per scheepstype, richting en grootteklasse voor L950

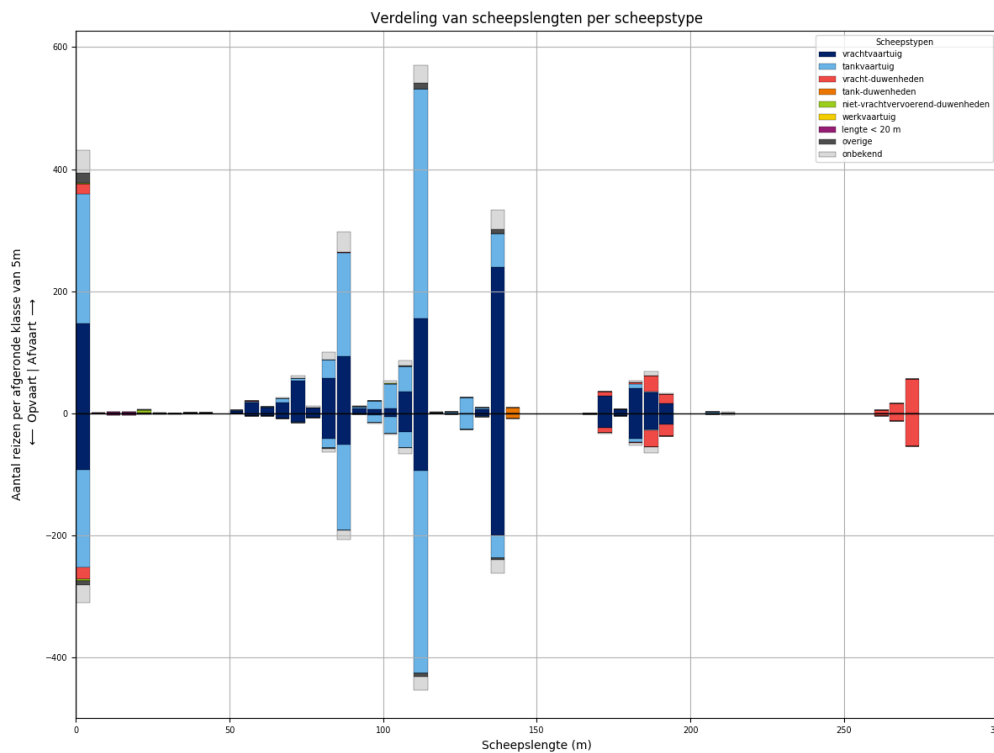
Scheepstype	Richting	Passages totaal	0m - 25m	25m - 50m	50m - 75m	75m - 100m	100m - 125m	125m - 150m	150m - 175m	175m - 200m	>200m
vrachtvaartuig	Af	<b>4653</b>	749	7	408	755	896	1216	114	488	20
	Op	<b>3337</b>	550		184	482	675	945	89	398	14
tankvaartuig	Af	<b>4553</b>	1009	2	73	964	2023	436	5	33	8
	Op	<b>3841</b>	853	1	31	749	1797	358	5	38	9
vracht- duwenheden	Af	<b>657</b>	85	6		5	5	4	40	111	401
	Op	<b>593</b>	69	8	2	4	2	3	31	87	387
tank-duwenheden	Af	<b>26</b>						24	1	1	
	Op	<b>16</b>						16			
niet- vrachtvervoerend- duwenheden	Af	<b>14</b>	8			2		1			3
	Op	<b>9</b>	3	1		1	1				3
werkvaartuig	Af	<b>13</b>	9	1	2		1				
	Op	<b>2</b>	2								
lengte < 20 m	Af	<b>26</b>	26								
	Op	<b>19</b>	19								
overige	Af	<b>189</b>	31	2	7	9	37	103			
	Op	<b>147</b>	32		5	6	17	87			
onbekend	Af	<b>695</b>	145	2	17	173	164	133	1	41	19
	Op	<b>548</b>	121		11	104	152	109	4	31	16
<b>Totaal</b>	<b>Af</b>	<b>10826</b>	<b>2062</b>	<b>20</b>	<b>507</b>	<b>1908</b>	<b>3126</b>	<b>1917</b>	<b>161</b>	<b>674</b>	<b>451</b>
	<b>Op</b>	<b>8512</b>	<b>1649</b>	<b>10</b>	<b>233</b>	<b>1346</b>	<b>2644</b>	<b>1518</b>	<b>129</b>	<b>554</b>	<b>429</b>



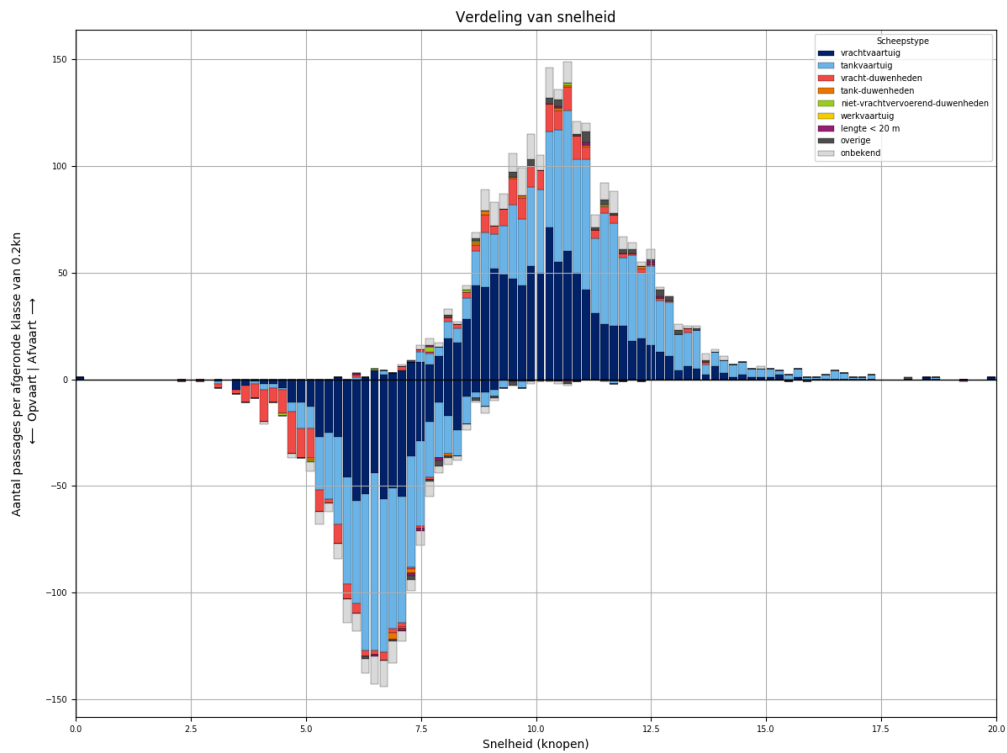
### 331 PASSAGES VAN L950 AFVOERRANGE 3



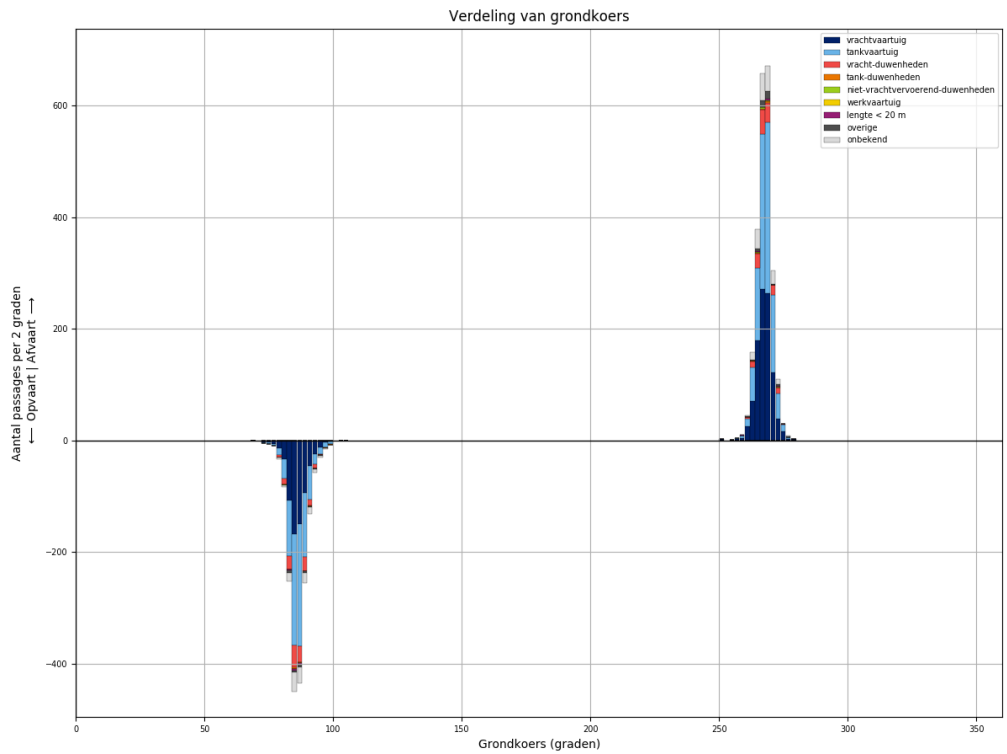
Figuur 331-1 - Verdeling van passage posities over L950



Figuur 331-2 - Lengteverdeling van schepen die L950 passeren



Figuur 331-3 - Snelheidsverdeling van schepen bij passage van L950

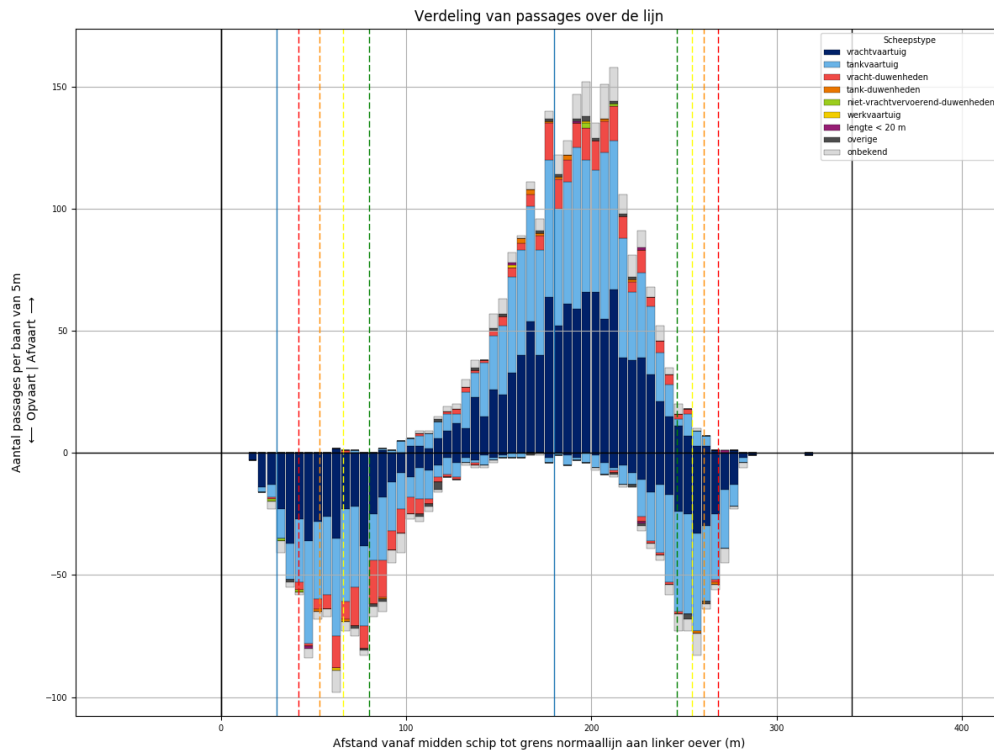


Figuur 331-4 - Koersverdeling van alle schepen bij passage van L950. Passages waarvoor de koers meer dan 30 graden afwijkt van het gemiddelde (per richting), worden niet meegeteld in de tabellen.

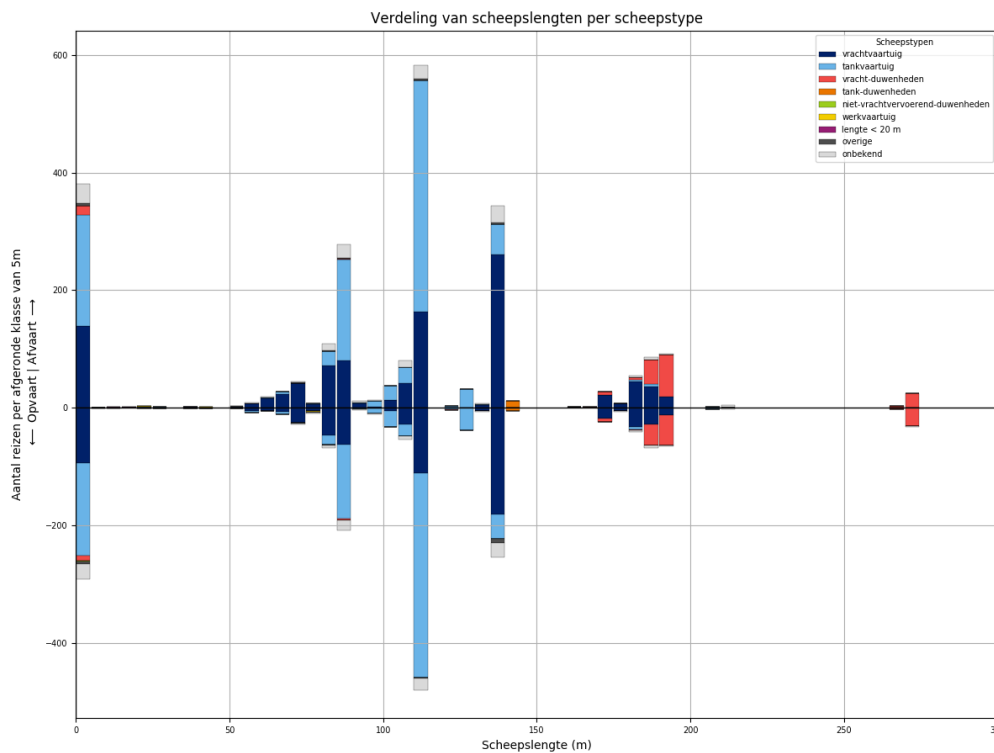
Tabel 331-1 - Aantallen passages per scheepstype, richting en grootteklasse voor L950

Scheepstype	Richting	Passages totaal	0m - 25m	25m - 50m	50m - 75m	75m - 100m	100m - 125m	125m - 150m	150m - 175m	175m - 200m	>200m
vrachtvaartuig	Af	999	147	2	104	174	201	245	29	97	
	Op	671	93		30	102	130	204	23	89	
tankvaartuig	Af	995	213		12	217	459	84		8	2
	Op	793	159		3	170	387	65		8	1
vracht-duwenheden	Af	148	17		1	1			6	46	77
	Op	152	20			1			11	49	71
tank-duwenheden	Af	9						9			
	Op	8						8			
niet-vrachtvervoerend-duwenheden	Af	7	5			1	1				
	Op	2	2								
werkvaartuig	Af	0									
	Op	0									
lengte < 20 m	Af	6	6								
	Op	7	7								
overige	Af	40	18	1		2	11	8			
	Op	18	7	2		1	5	3			
onbekend	Af	178	37		7	46	42	32	1	10	3
	Op	128	29	1	1	22	34	22	2	13	4
<b>Totaal</b>	<b>Af</b>	<b>2382</b>	<b>443</b>	<b>3</b>	<b>124</b>	<b>441</b>	<b>714</b>	<b>378</b>	<b>36</b>	<b>161</b>	<b>82</b>
	<b>Op</b>	<b>1779</b>	<b>317</b>	<b>3</b>	<b>34</b>	<b>296</b>	<b>556</b>	<b>302</b>	<b>36</b>	<b>159</b>	<b>76</b>

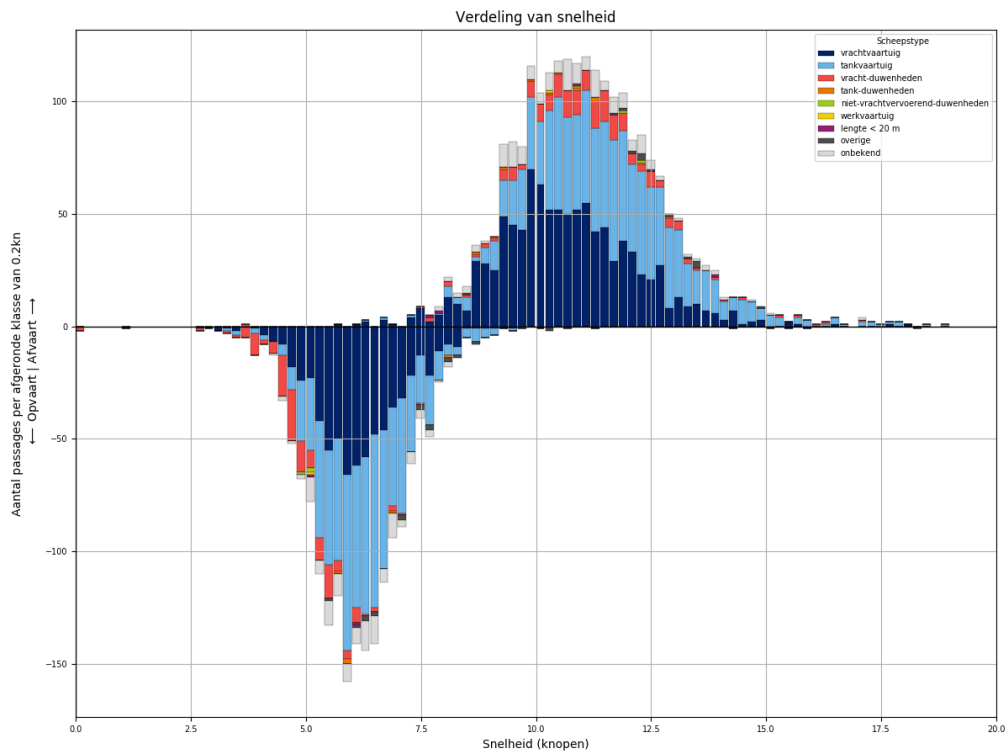
### 332 PASSAGES VAN L950 AFVOERRANGE 4



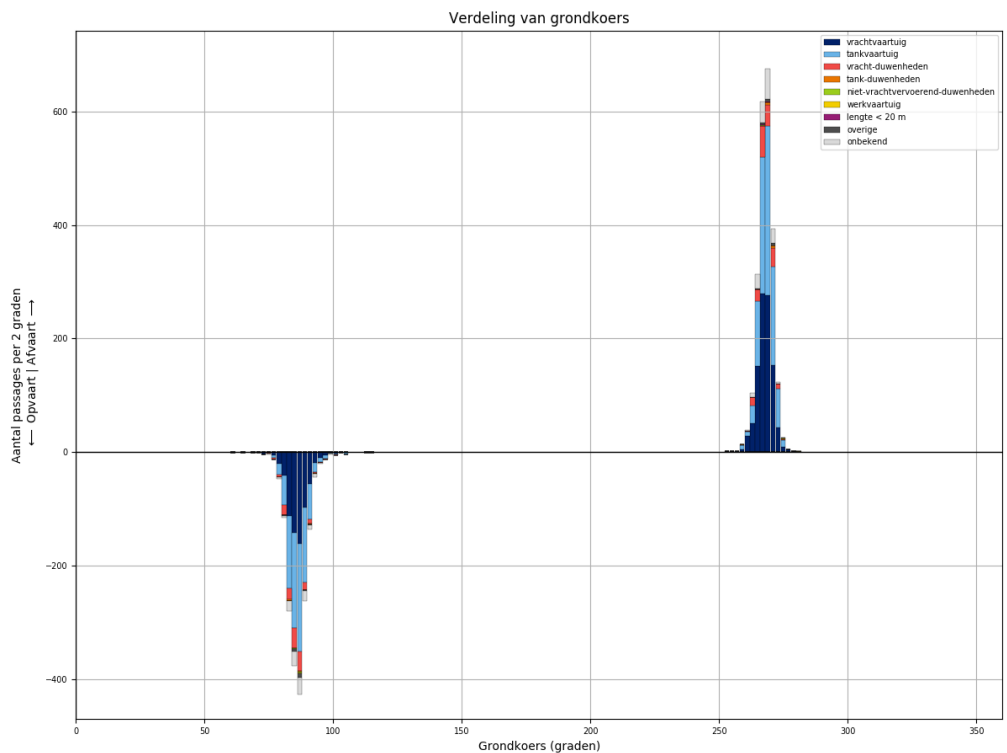
Figuur 332-1 - Verdeling van passage posities over L950



Figuur 332-2 - Lengteverdeling van schepen die L950 passeren



Figuur 332-3 - Snelheidsverdeling van schepen bij passage van L950

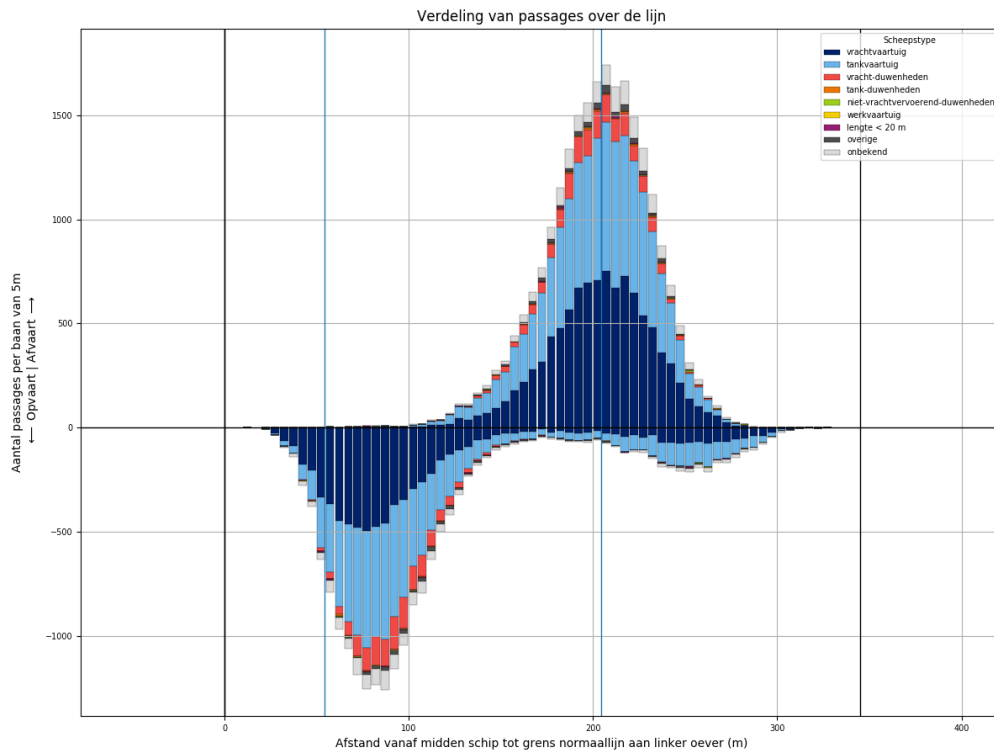


Figuur 332-4 - Koersverdeling van alle schepen bij passage van L950. Passages waarvoor de koers meer dan 30 graden afwijkt van het gemiddelde (per richting), worden niet meegeteld in de tabellen.

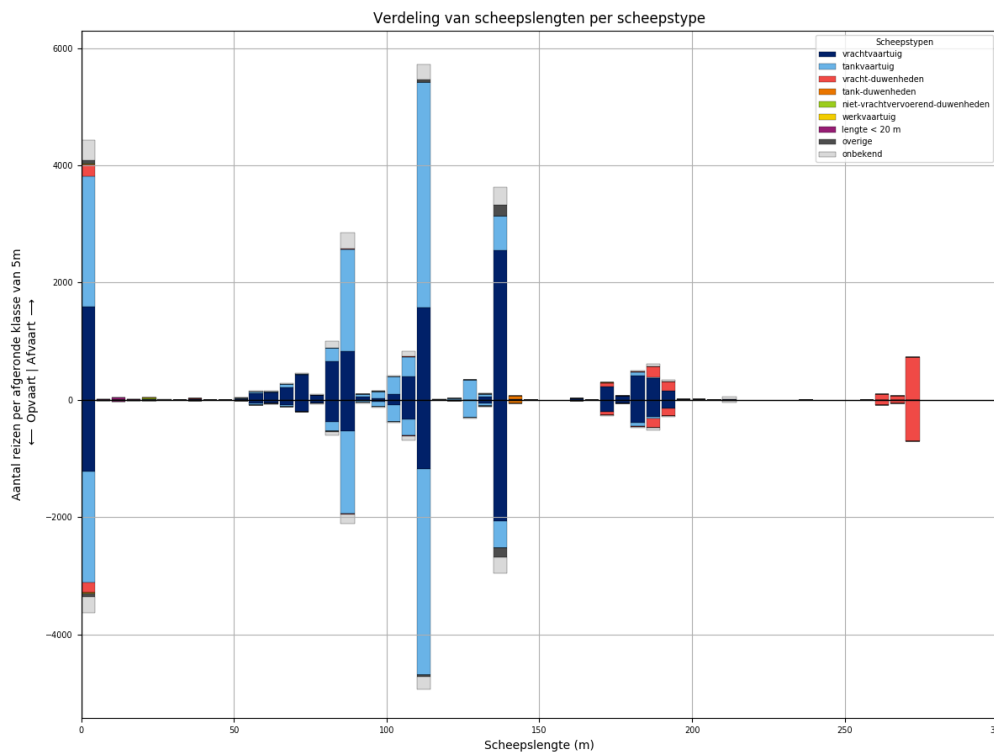
Tabel 332-1 - Aantallen passages per scheepstype, richting en grootteklasse voor L950

Scheepstype	Richting	Passages totaal	0m - 25m	25m - 50m	50m - 75m	75m - 100m	100m - 125m	125m - 150m	150m - 175m	175m - 200m	>200m
vrachtvaartuig	Af	<b>1003</b>	139	1	89	165	217	264	22	106	
	Op	<b>686</b>	94	1	43	117	146	186	19	80	
tankvaartuig	Af	<b>956</b>	190	1	9	211	450	85		8	2
	Op	<b>804</b>	157	2	8	152	397	81		5	2
vracht- duwenheden	Af	<b>170</b>	15			2			9	116	28
	Op	<b>139</b>	9			3	1		5	87	34
tank-duwenheden	Af	<b>11</b>						11			
	Op	<b>5</b>						5			
niet- vrachtvervoerend- duwenheden	Af	<b>3</b>	2	1							
	Op	<b>3</b>	3								
werkvaartuig	Af	<b>2</b>	1	1							
	Op	<b>1</b>				1					
lengte < 20 m	Af	<b>4</b>	4								
	Op	<b>2</b>	2								
overige	Af	<b>14</b>	4		2	2	3	3			
	Op	<b>17</b>	4		1	3	2	7			
onbekend	Af	<b>155</b>	33		4	37	35	30		10	6
	Op	<b>119</b>	25		3	26	25	27		9	4
<b>Totaal</b>	<b>Af</b>	<b>2318</b>	<b>388</b>	<b>4</b>	<b>104</b>	<b>417</b>	<b>705</b>	<b>393</b>	<b>31</b>	<b>240</b>	<b>36</b>
	<b>Op</b>	<b>1776</b>	<b>294</b>	<b>3</b>	<b>55</b>	<b>302</b>	<b>571</b>	<b>306</b>	<b>24</b>	<b>181</b>	<b>40</b>

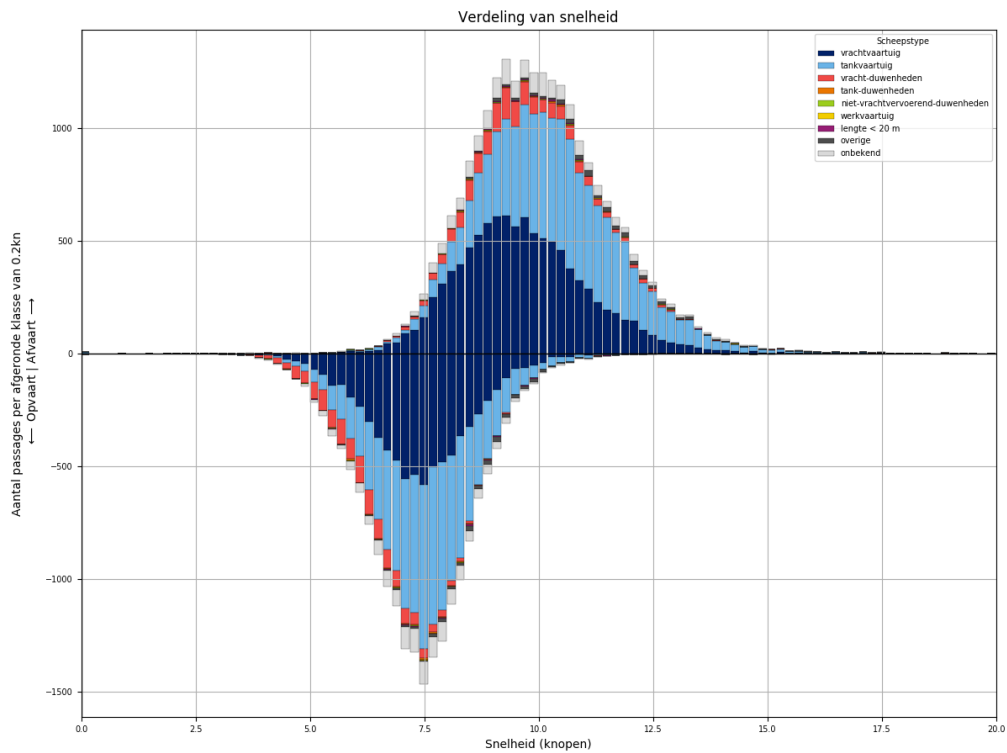
### 333 PASSAGES VAN L951 ALLE AFVOERRANGES



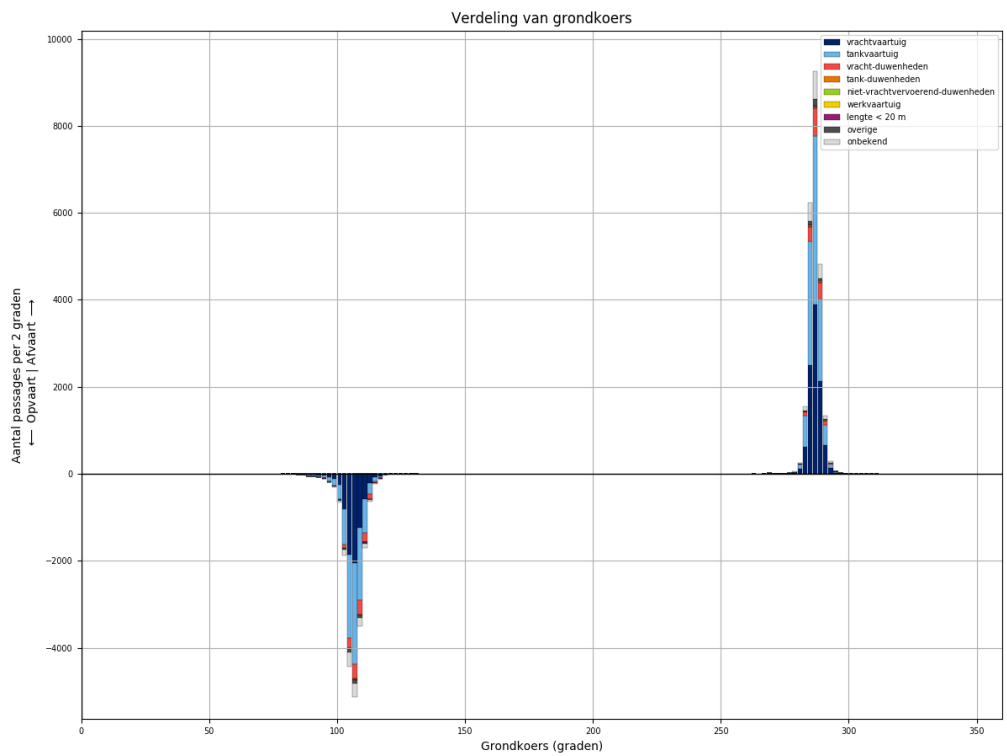
Figuur 333-1 - Verdeling van passage posities over L951



Figuur 333-2 - Lengteverdeling van schepen die L951 passeren



*Figuur 333-3 - Snelheidsverdeling van schepen bij passage van L951*



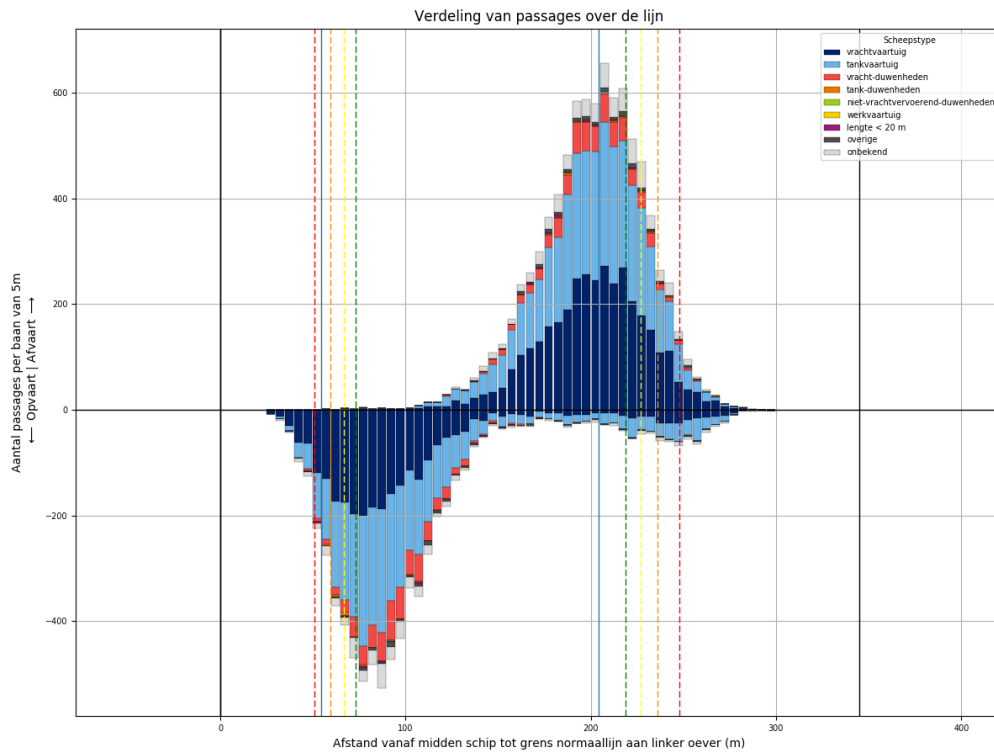
*Figuur 333-4 - Koersverdeling van alle schepen bij passage van L951. Passages waarvoor de koers meer dan 30 graden afwijkt van het gemiddelde (per richting), worden niet meegeteld in de tabellen.*



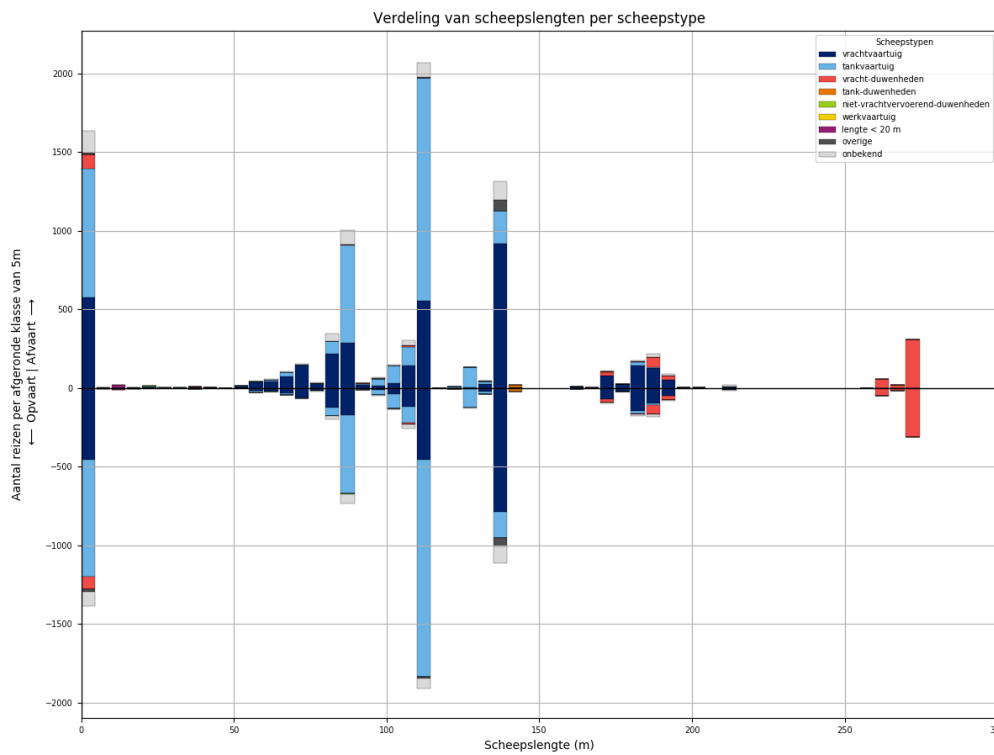
Tabel 333-1 - Aantallen passages per scheepstype, richting en grootteklasse voor L951

Scheepstype	Richting	Passages totaal	0m - 25m	25m - 50m	50m - 75m	75m - 100m	100m - 125m	125m - 150m	150m - 175m	175m - 200m	>200m
vrachtvaartuig	Af	<b>10165</b>	1598	17	900	1666	2075	2615	243	1017	34
	Op	<b>7497</b>	1215	4	419	1015	1590	2140	208	880	26
tankvaartuig	Af	<b>10027</b>	2233	2	145	2100	4495	965	4	70	13
	Op	<b>8633</b>	1897	1	64	1675	4097	801	5	82	11
vracht- duwenheden	Af	<b>1595</b>	202	16	1	16	18	4	76	357	905
	Op	<b>1429</b>	179	11	1	12	12	5	68	293	848
tank-duwenheden	Af	<b>67</b>						60	3	4	
	Op	<b>57</b>					1	54	2		
niet- vrachtvervoerend- duwenheden	Af	<b>37</b>	23	5		3	1	1			4
	Op	<b>23</b>	9	5		4	1				4
werkvaartuig	Af	<b>15</b>	11	1	2		1				
	Op	<b>7</b>	4		1	1	1				
lengte < 20 m	Af	<b>68</b>	68								
	Op	<b>51</b>	51								
overige	Af	<b>339</b>	61	3	8	25	57	185			
	Op	<b>273</b>	58	1	7	15	34	158			
onbekend	Af	<b>1622</b>	343	1	44	414	366	314	8	94	38
	Op	<b>1258</b>	279	1	16	247	295	282	11	93	34
<b>Totaal</b>	<b>Af</b>	<b>23935</b>	<b>4539</b>	<b>45</b>	<b>1100</b>	<b>4224</b>	<b>7013</b>	<b>4144</b>	<b>334</b>	<b>1542</b>	<b>994</b>
	<b>Op</b>	<b>19228</b>	<b>3692</b>	<b>23</b>	<b>508</b>	<b>2969</b>	<b>6031</b>	<b>3440</b>	<b>294</b>	<b>1348</b>	<b>923</b>

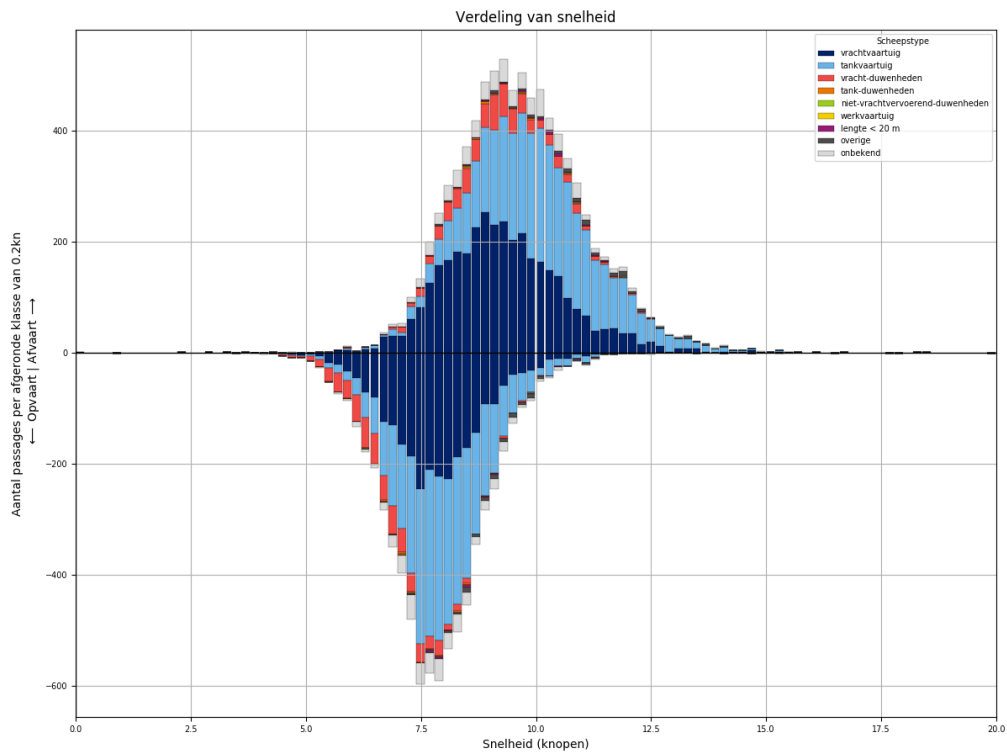
### 334 PASSAGES VAN L951 AFVOERRANGE 1



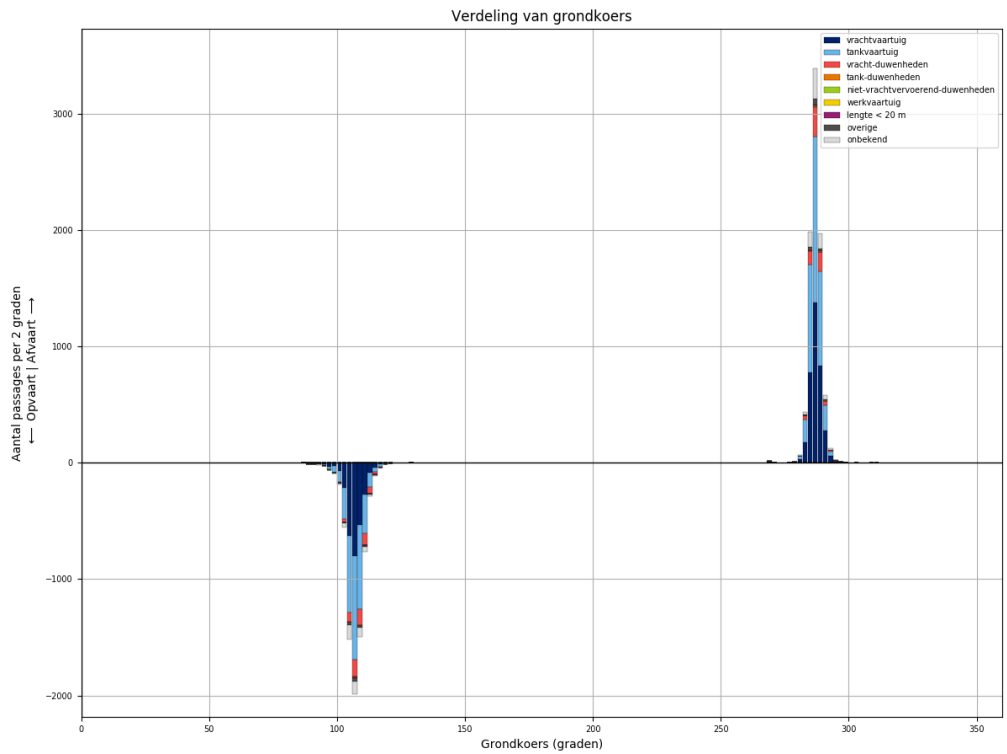
Figuur 334-1 - Verdeling van passage posities over L951



Figuur 334-2 - Lengteverdeling van schepen die L951 passeren



*Figuur 334-3 - Snelheidsverdeling van schepen bij passage van L951*

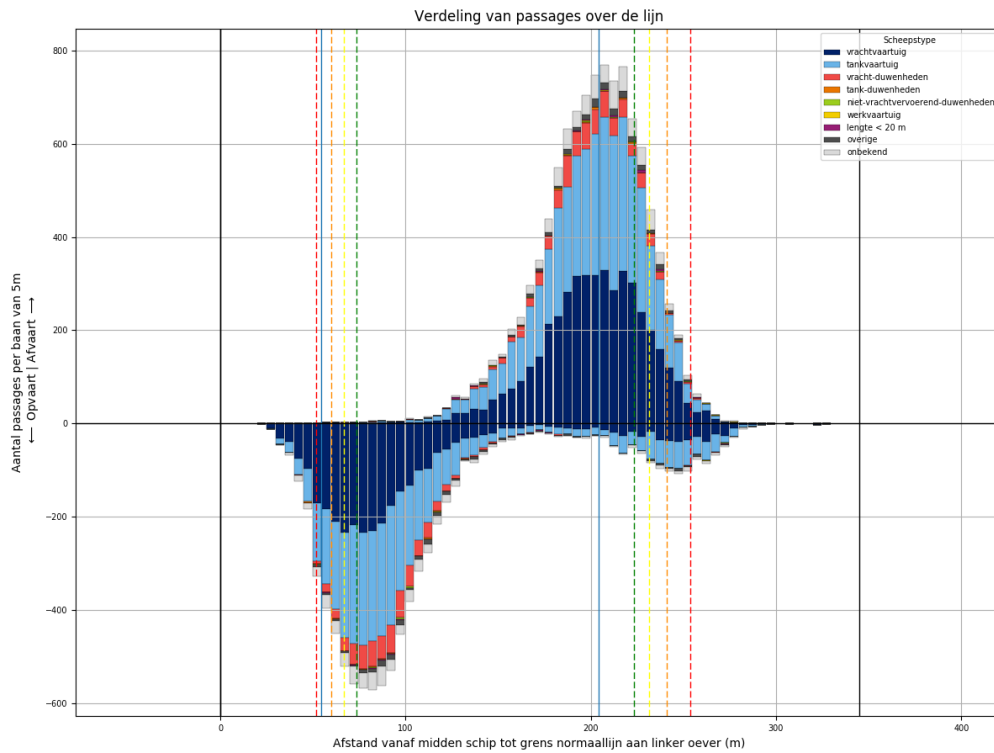


*Figuur 334-4 - Koersverdeling van alle schepen bij passage van L951. Passages waarvoor de koers meer dan 30 graden afwijkt van het gemiddelde (per richting), worden niet meegeteld in de tabellen.*

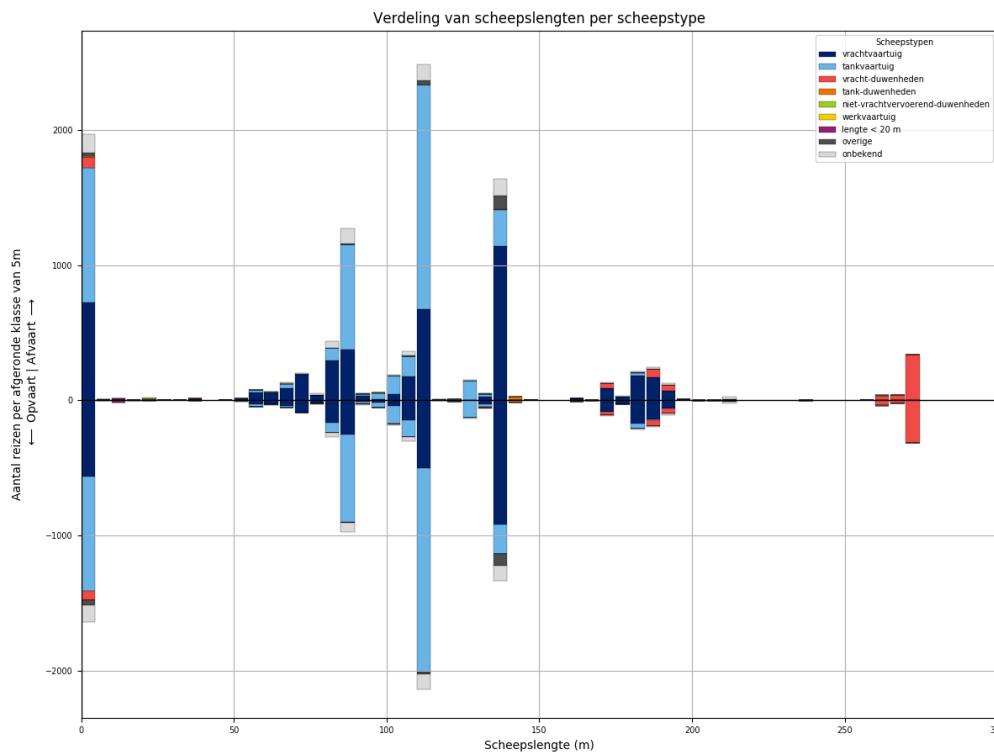
Tabel 334-1 - Aantallen passages per scheepstype, richting en grootteklasse voor L951

Scheepstype	Richting	Passages totaal	0m - 25m	25m - 50m	50m - 75m	75m - 100m	100m - 125m	125m - 150m	150m - 175m	175m - 200m	>200m
vrachtvaartuig	Af	<b>3577</b>	577	5	300	569	731	948	86	348	13
	Op	<b>2755</b>	458	2	135	334	612	817	76	311	10
tankvaartuig	Af	<b>3654</b>	823		54	746	1651	353		26	1
	Op	<b>3269</b>	743		23	586	1587	298	1	29	2
vracht- duwenheden	Af	<b>620</b>	90	5		7	11	1	25	94	387
	Op	<b>590</b>	77	5		3	9	1	26	92	377
tank-duwenheden	Af	<b>22</b>						19	1	2	
	Op	<b>22</b>						21	1		
niet- vrachtvervoerend- duwenheden	Af	<b>10</b>	6	3							1
	Op	<b>5</b>		3		2					
werkvaartuig	Af	<b>2</b>	2								
	Op	<b>2</b>	1				1				
lengte < 20 m	Af	<b>31</b>	31								
	Op	<b>23</b>	23								
overige	Af	<b>107</b>	16	1	1	10	8	71			
	Op	<b>86</b>	16			6	10	54			
onbekend	Af	<b>605</b>	135		15	152	127	125	4	37	10
	Op	<b>438</b>	94		5	87	93	112	3	34	10
<b>Totaal</b>	<b>Af</b>	<b>8628</b>	<b>1680</b>	<b>14</b>	<b>370</b>	<b>1484</b>	<b>2528</b>	<b>1517</b>	<b>116</b>	<b>507</b>	<b>412</b>
	<b>Op</b>	<b>7190</b>	<b>1412</b>	<b>10</b>	<b>163</b>	<b>1018</b>	<b>2312</b>	<b>1303</b>	<b>107</b>	<b>466</b>	<b>399</b>

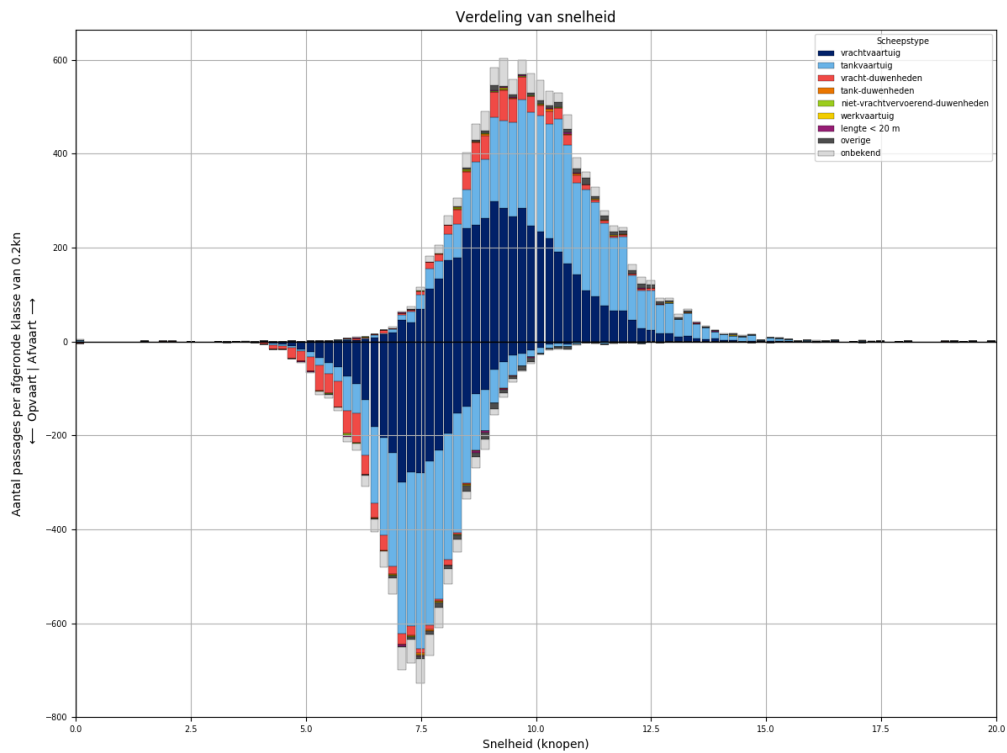
### 335 PASSAGES VAN L951 AFVOERRANGE 2



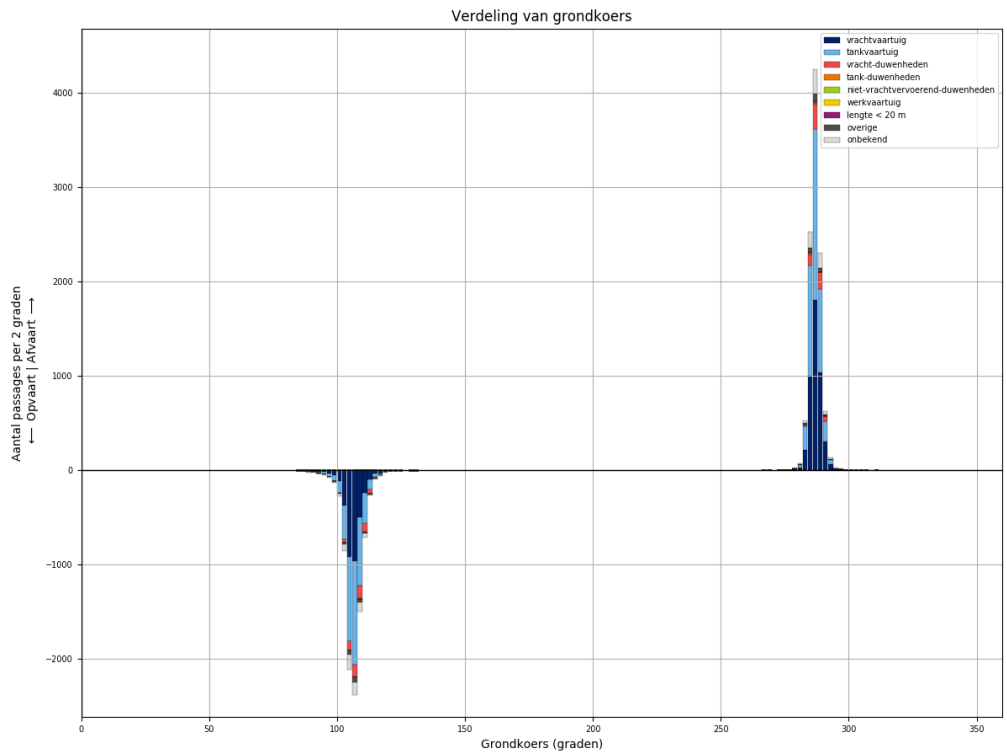
Figuur 335-1 - Verdeling van passage posities over L951



Figuur 335-2 - Lengteverdeling van schepen die L951 passeren



Figuur 335-3 - Snelheidsverdeling van schepen bij passage van L951

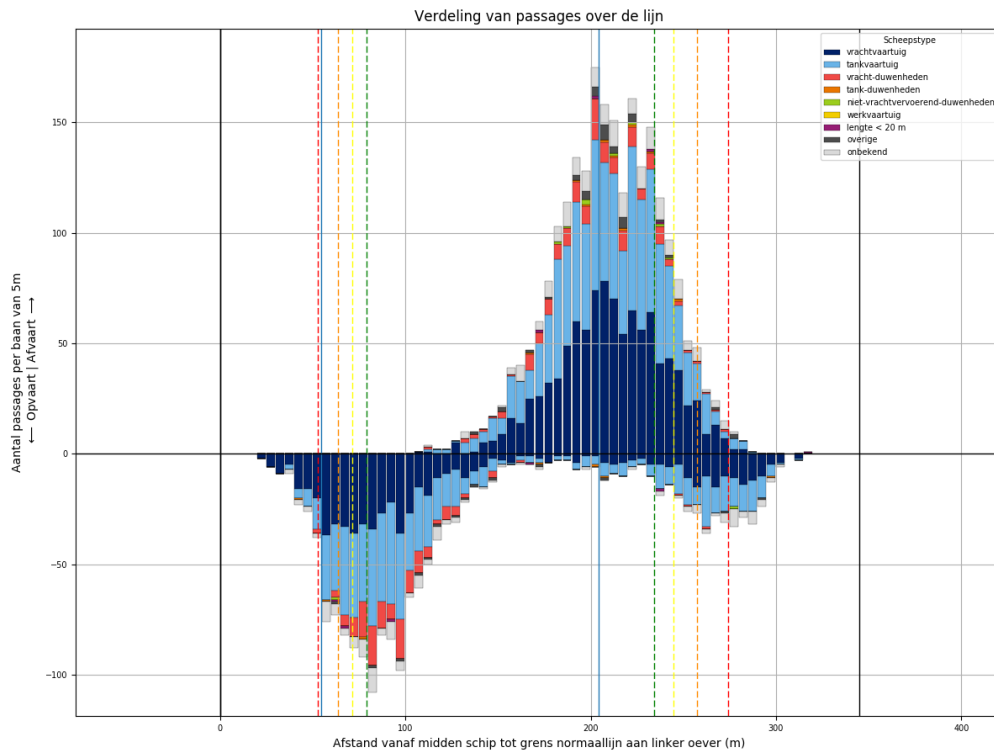


Figuur 335-4 - Koersverdeling van alle schepen bij passage van L951. Passages waarvoor de koers meer dan 30 graden afwijkt van het gemiddelde (per richting), worden niet meegeteld in de tabellen.

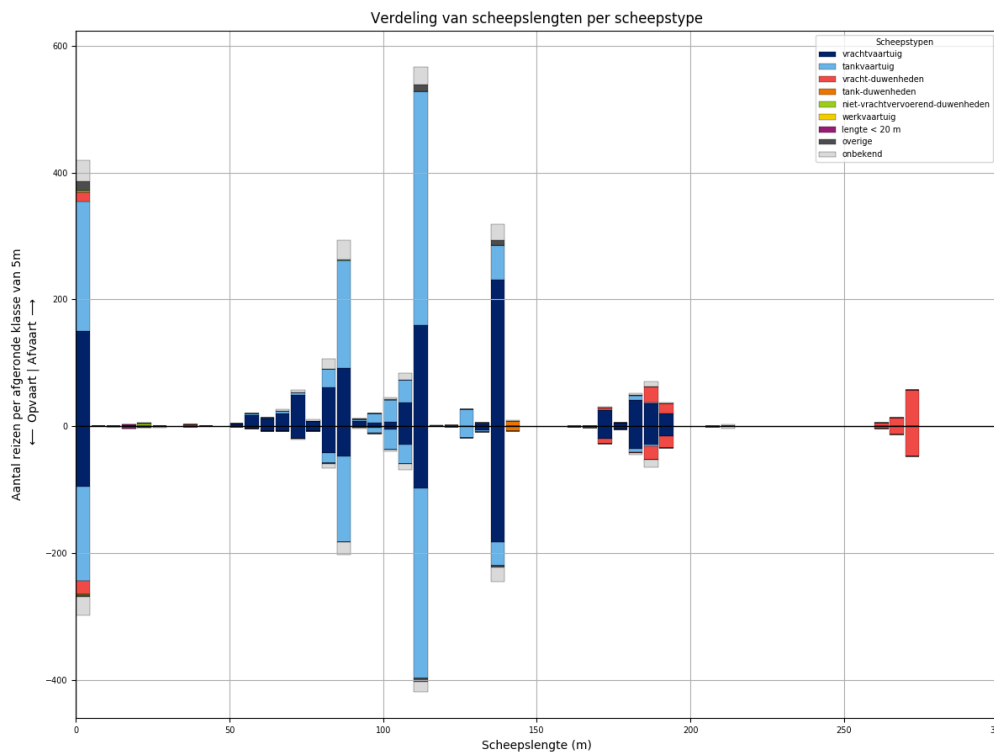
Tabel 335-1 - Aantallen passages per scheepstype, richting en grootteklasse voor L951

Scheepstype	Richting	Passages totaal	0m - 25m	25m - 50m	50m - 75m	75m - 100m	100m - 125m	125m - 150m	150m - 175m	175m - 200m	>200m
vrachtvaartuig	Af	<b>4525</b>	724	9	400	747	901	1169	104	451	20
	Op	<b>3388</b>	563	1	200	467	699	950	89	403	16
tankvaartuig	Af	<b>4424</b>	1000	2	67	930	1948	436	4	29	8
	Op	<b>3834</b>	847		29	779	1768	361	4	40	6
vracht- duwenheden	Af	<b>655</b>	80	9		6	7	3	37	105	408
	Op	<b>572</b>	69	5	1	4	3	4	28	78	380
tank-duwenheden	Af	<b>27</b>						23	2	2	
	Op	<b>21</b>					1	19	1		
niet- vrachtvervoerend- duwenheden	Af	<b>15</b>	8	1		2		1			3
	Op	<b>12</b>	4	1		2	1				4
werkvaartuig	Af	<b>11</b>	8		2		1				
	Op	<b>4</b>	3		1						
lengte < 20 m	Af	<b>27</b>	27								
	Op	<b>22</b>	22								
overige	Af	<b>181</b>	25	1	5	11	34	105			
	Op	<b>156</b>	34		6	5	18	93			
onbekend	Af	<b>684</b>	140	1	17	173	164	131	2	37	19
	Op	<b>568</b>	129		6	104	148	122	8	34	17
<b>Totaal</b>	<b>Af</b>	<b>10549</b>	<b>2012</b>	<b>23</b>	<b>491</b>	<b>1869</b>	<b>3055</b>	<b>1868</b>	<b>149</b>	<b>624</b>	<b>458</b>
	<b>Op</b>	<b>8577</b>	<b>1671</b>	<b>7</b>	<b>243</b>	<b>1361</b>	<b>2638</b>	<b>1549</b>	<b>130</b>	<b>555</b>	<b>423</b>

### 336 PASSAGES VAN L951 AFVOERRANGE 3

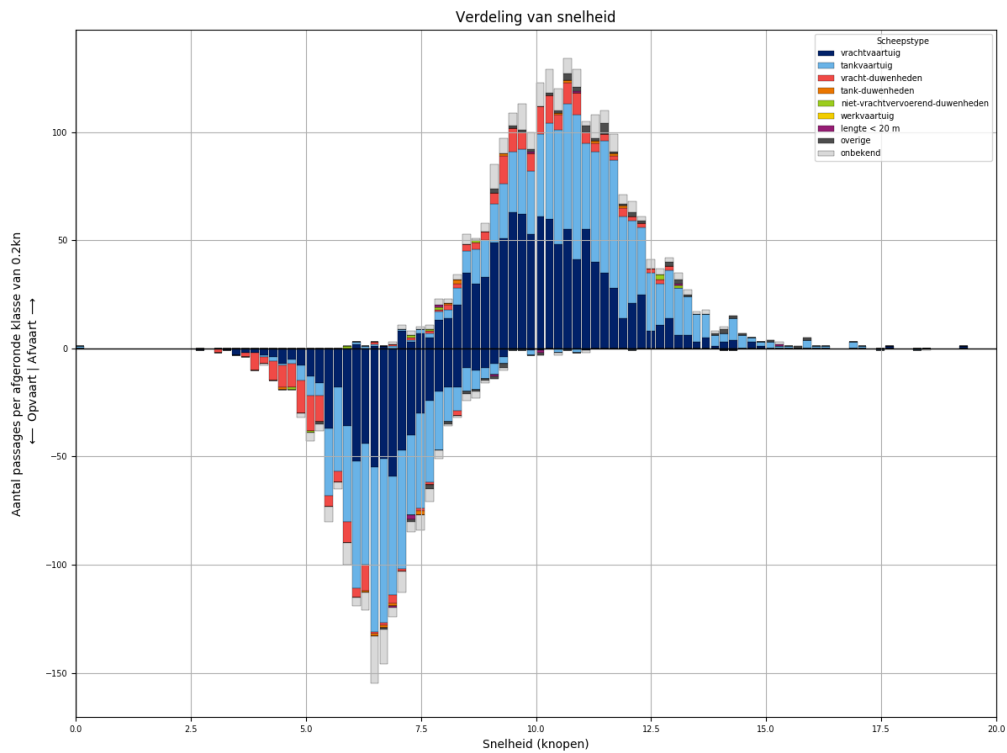


Figuur 336-1 - Verdeling van passage posities over L951

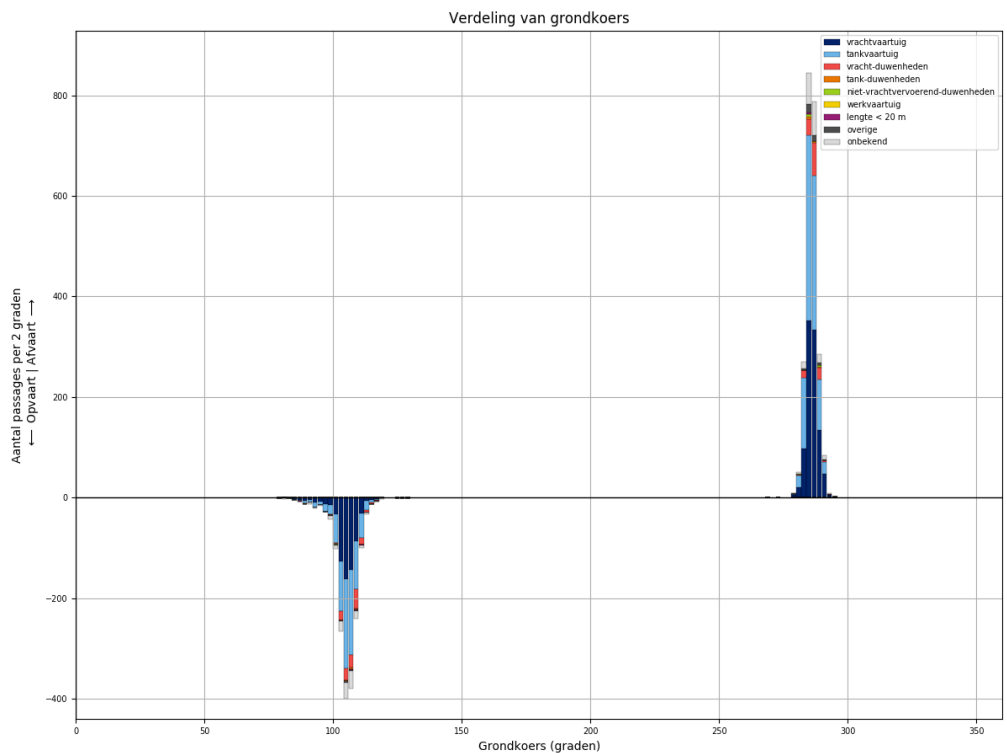


Figuur 336-2 - Lengteverdeling van schepen die L951 passeren





*Figuur 336-3 - Snelheidsverdeling van schepen bij passage van L951*

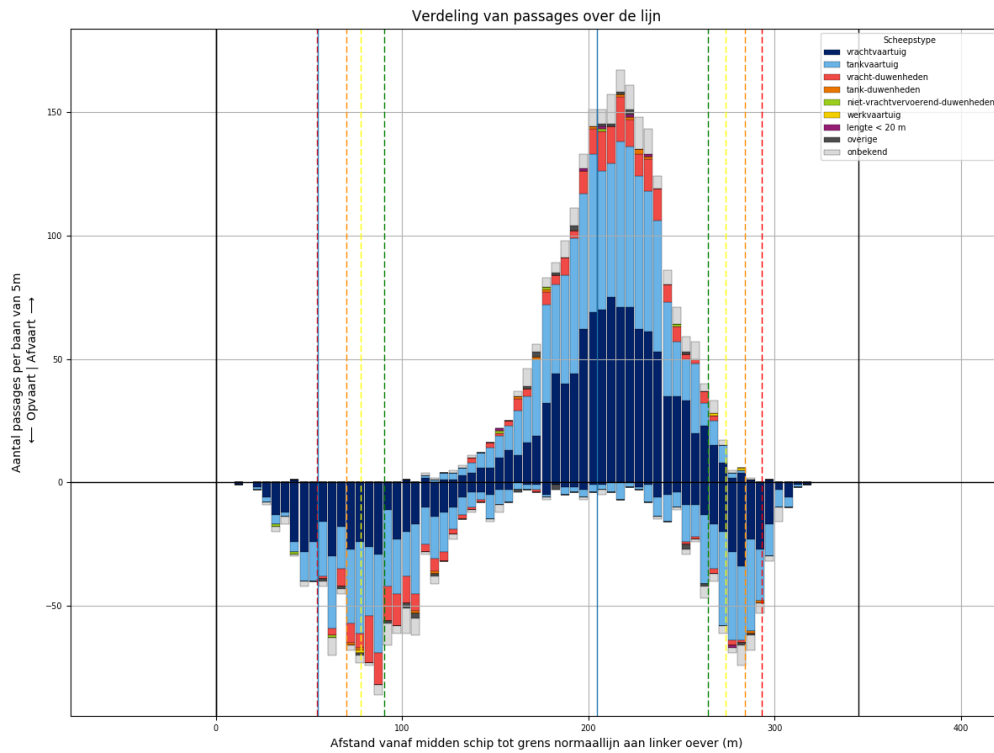


*Figuur 336-4 - Koersverdeling van alle schepen bij passage van L951. Passages waarvoor de koers meer dan 30 graden afwijkt van het gemiddelde (per richting), worden niet meegeteld in de tabellen.*

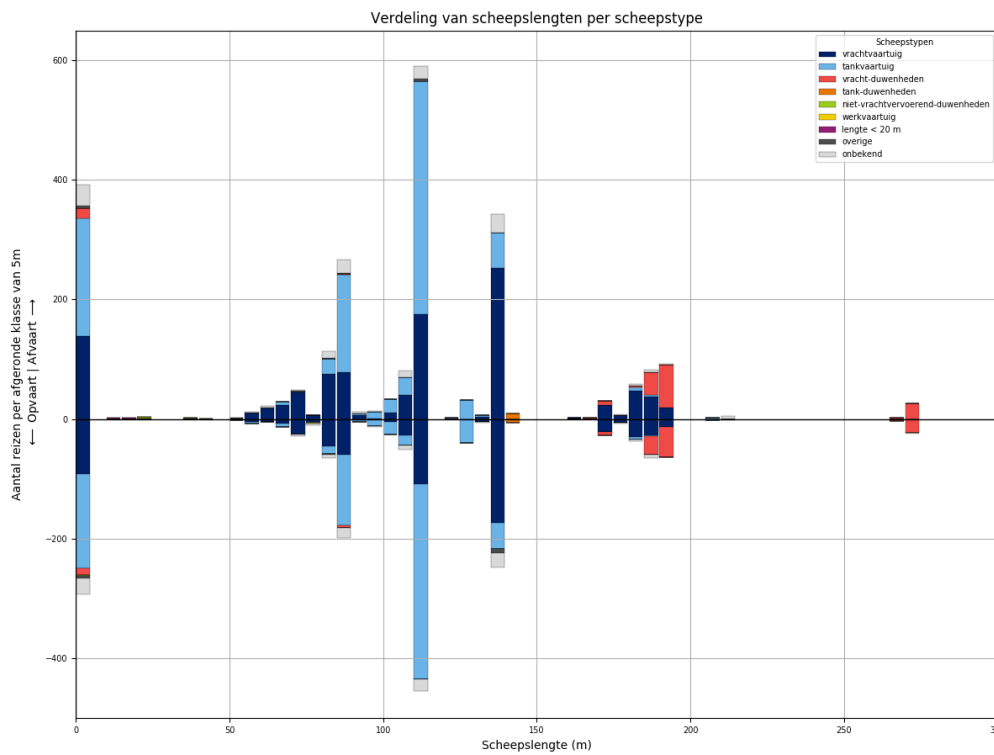
Tabel 336-1 - Aantallen passages per scheepstype, richting en grootteklasse voor L951

Scheepstype	Richting	Passages totaal	0m - 25m	25m - 50m	50m - 75m	75m - 100m	100m - 125m	125m - 150m	150m - 175m	175m - 200m	>200m
vrachtvaartuig	Af	<b>1002</b>	150	2	104	176	206	235	25	104	
	Op	<b>659</b>	95		39	99	132	188	21	85	
tankvaartuig	Af	<b>964</b>	205		12	215	440	83		7	2
	Op	<b>738</b>	148		1	160	362	58		8	1
vracht-duwenheden	Af	<b>145</b>	15	2	1	1			4	44	78
	Op	<b>136</b>	22	1		1			9	40	63
tank-duwenheden	Af	<b>9</b>						9			
	Op	<b>7</b>						7			
niet-vrachtvervoerend-duwenheden	Af	<b>8</b>	6			1	1				
	Op	<b>2</b>	2								
werkvaartuig	Af	<b>0</b>									
	Op	<b>0</b>									
lengte < 20 m	Af	<b>5</b>	5								
	Op	<b>5</b>	5								
overige	Af	<b>39</b>	16	1		2	12	8			
	Op	<b>14</b>	4	1		1	5	3			
onbekend	Af	<b>174</b>	34		7	48	42	27	2	11	3
	Op	<b>131</b>	29	1	2	30	28	23		14	4
<b>Totaal</b>	<b>Af</b>	<b>2346</b>	<b>431</b>	<b>5</b>	<b>124</b>	<b>443</b>	<b>701</b>	<b>362</b>	<b>31</b>	<b>166</b>	<b>83</b>
	<b>Op</b>	<b>1692</b>	<b>305</b>	<b>3</b>	<b>42</b>	<b>291</b>	<b>527</b>	<b>279</b>	<b>30</b>	<b>147</b>	<b>68</b>

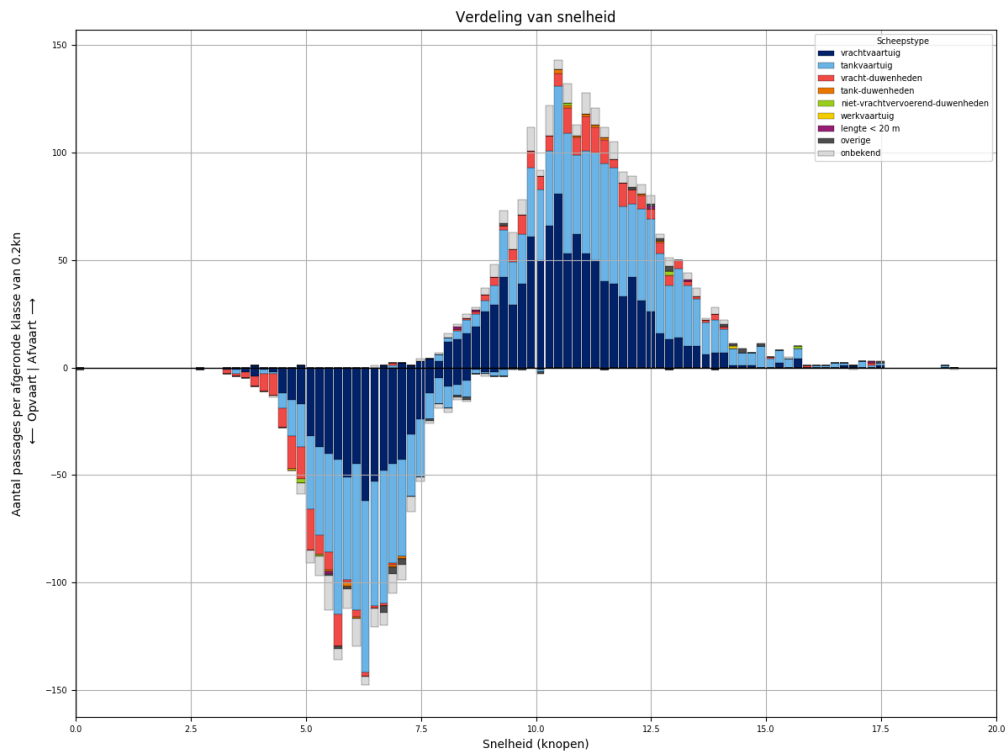
### 337 PASSAGES VAN L951 AFVOERRANGE 4



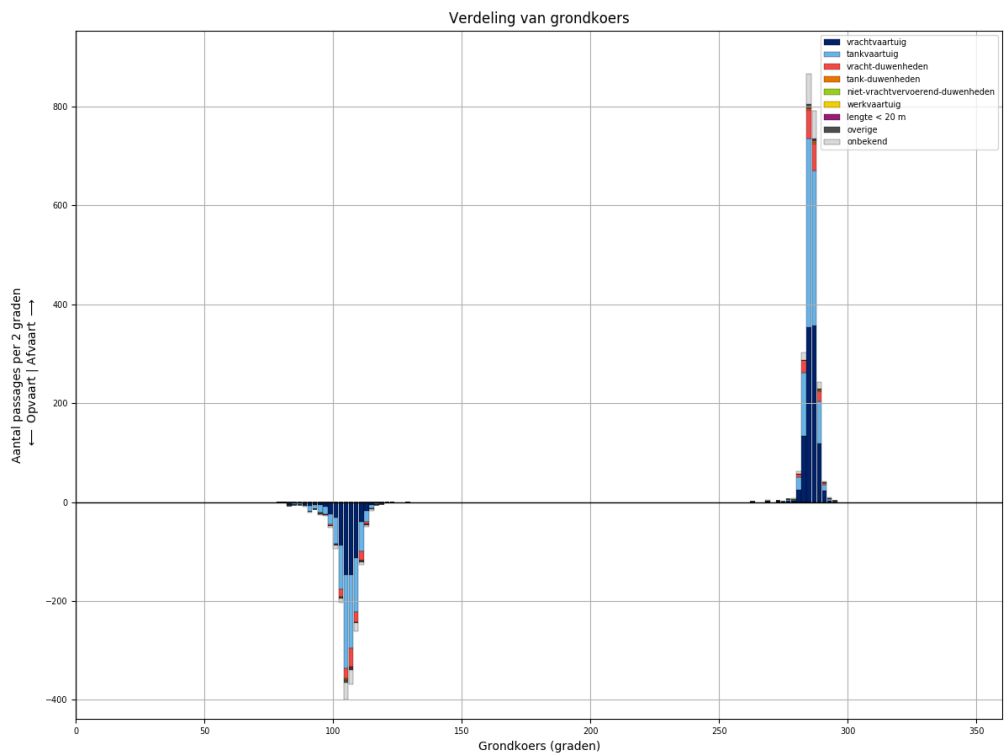
Figuur 337-1 - Verdeling van passage posities over L951



Figuur 337-2 - Lengteverdeling van schepen die L951 passeren



*Figuur 337-3 - Snelheidsverdeling van schepen bij passage van L951*

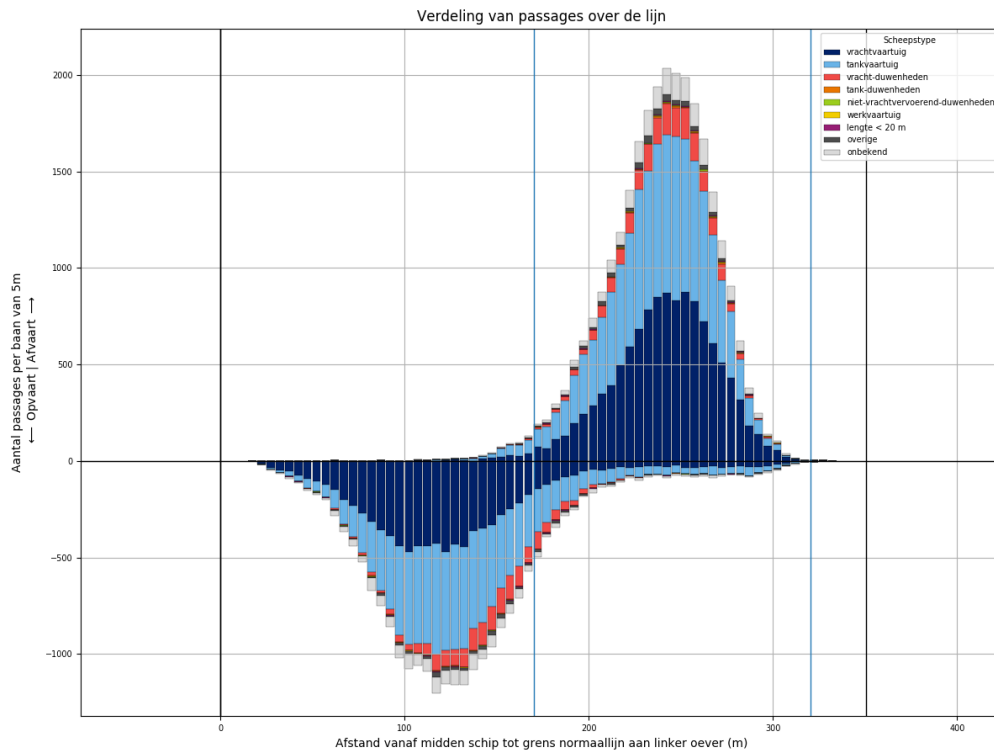


*Figuur 337-4 - Koersverdeling van alle schepen bij passage van L951. Passages waarvoor de koers meer dan 30 graden afwijkt van het gemiddelde (per richting), worden niet meegeteld in de tabellen.*

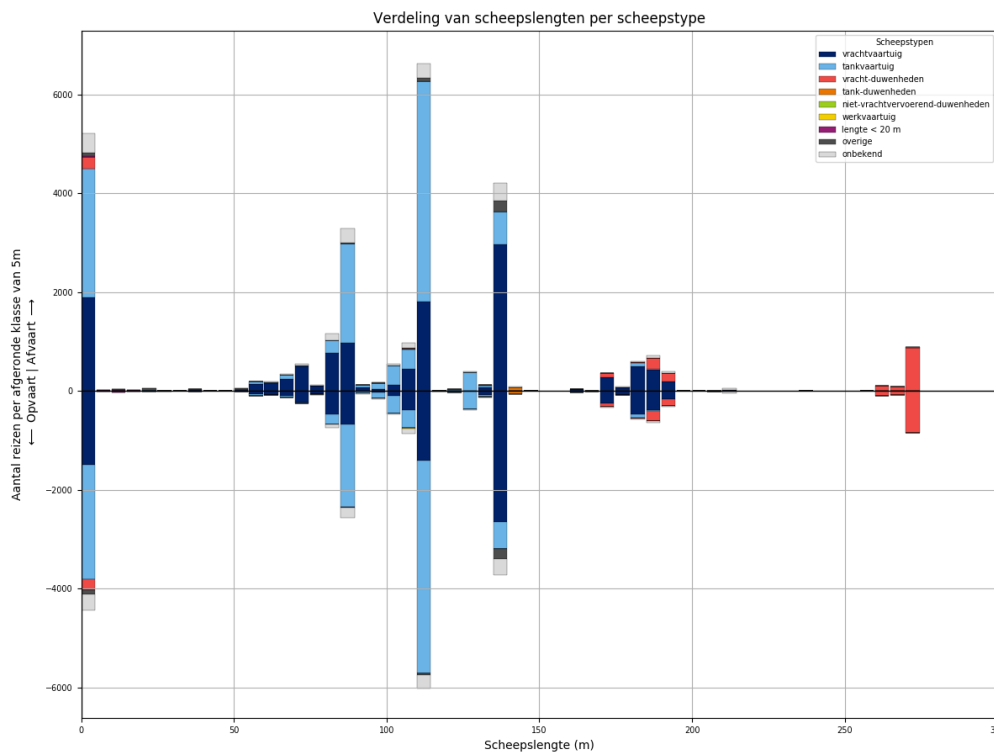
Tabel 337-1 - Aantallen passages per scheepstype, richting en grootteklasse voor L951

Scheepstype	Richting	Passages totaal	0m - 25m	25m - 50m	50m - 75m	75m - 100m	100m - 125m	125m - 150m	150m - 175m	175m - 200m	>200m
vrachtvaartuig	Af	<b>1025</b>	139	1	96	169	226	257	25	112	
	Op	<b>665</b>	92	1	42	113	141	178	22	76	
tankvaartuig	Af	<b>958</b>	197		11	203	445	92		8	2
	Op	<b>765</b>	157	1	10	144	364	82		5	2
vracht-duwenheden	Af	<b>172</b>	17			2			10	113	30
	Op	<b>128</b>	11			4			5	82	26
tank-duwenheden	Af	<b>9</b>						9			
	Op	<b>6</b>						6			
niet-vrachtvervoerend-duwenheden	Af	<b>4</b>	3	1							
	Op	<b>3</b>	3								
werkvaartuig	Af	<b>2</b>	1	1							
	Op	<b>1</b>				1					
lengte < 20 m	Af	<b>5</b>	5								
	Op	<b>1</b>	1								
overige	Af	<b>12</b>	4		2	2	3	1			
	Op	<b>17</b>	4		1	3	1	8			
onbekend	Af	<b>155</b>	34		5	37	33	31		9	6
	Op	<b>118</b>	26		3	26	26	24		10	3
<b>Totaal</b>	<b>Af</b>	<b>2342</b>	<b>400</b>	<b>3</b>	<b>114</b>	<b>413</b>	<b>707</b>	<b>390</b>	<b>35</b>	<b>242</b>	<b>38</b>
	<b>Op</b>	<b>1704</b>	<b>294</b>	<b>2</b>	<b>56</b>	<b>291</b>	<b>532</b>	<b>298</b>	<b>27</b>	<b>173</b>	<b>31</b>

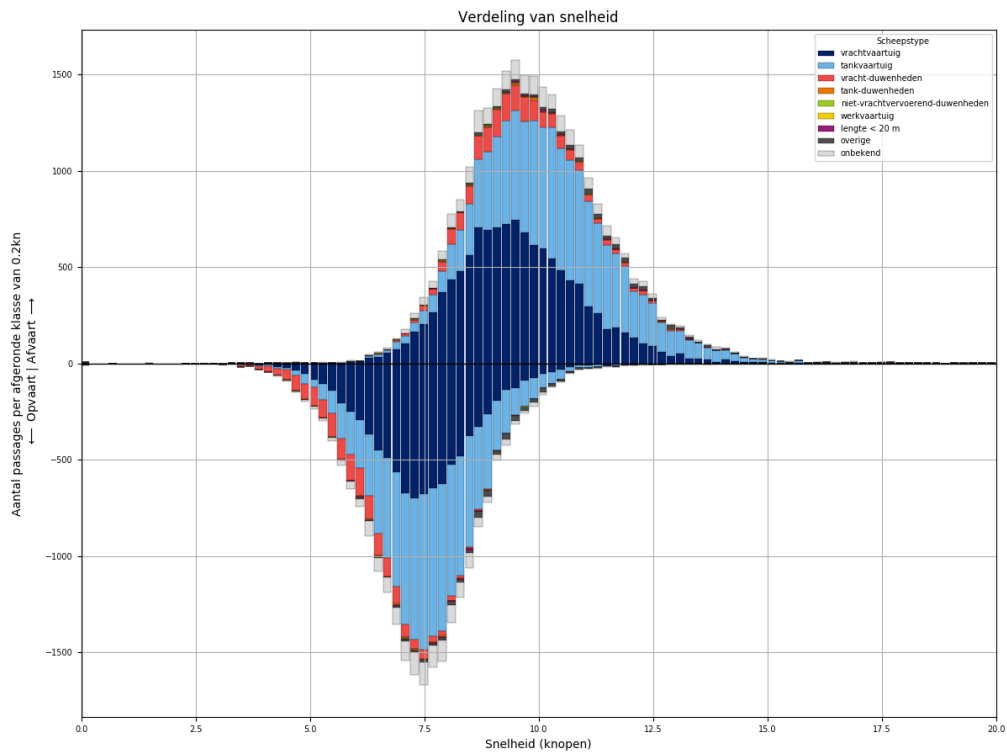
### 338 PASSAGES VAN L952 ALLE AFVOERRANGES



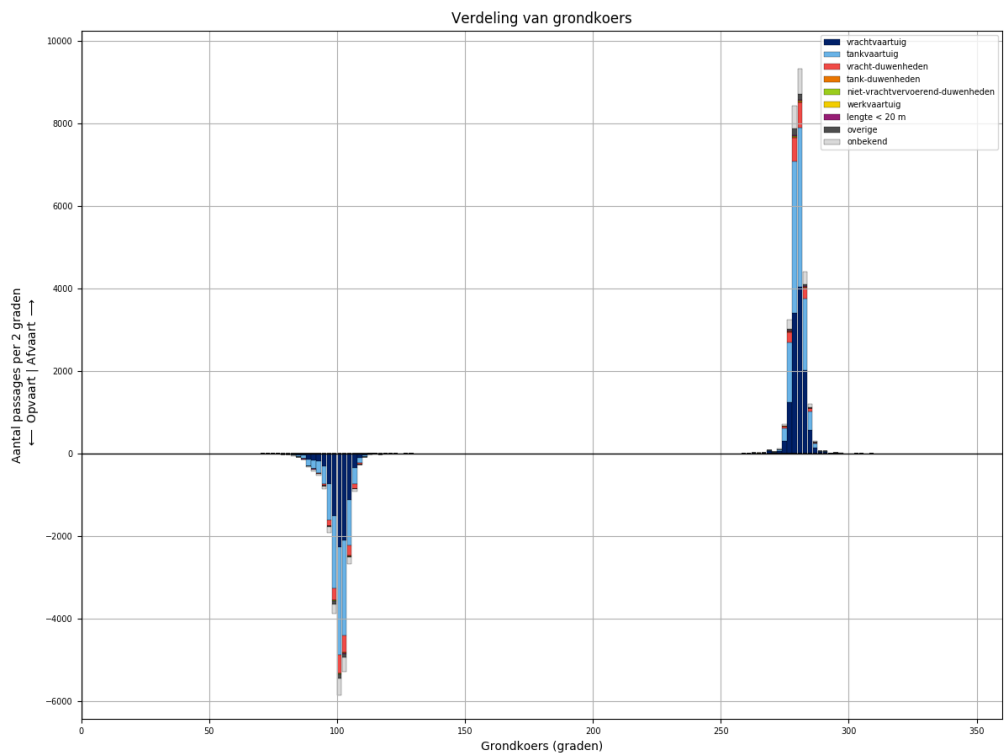
Figuur 338-1 - Verdeling van passage posities over L952



Figuur 338-2 - Lengteverdeling van schepen die L952 passeren



Figuur 338-3 - Snelheidsverdeling van schepen bij passage van L952



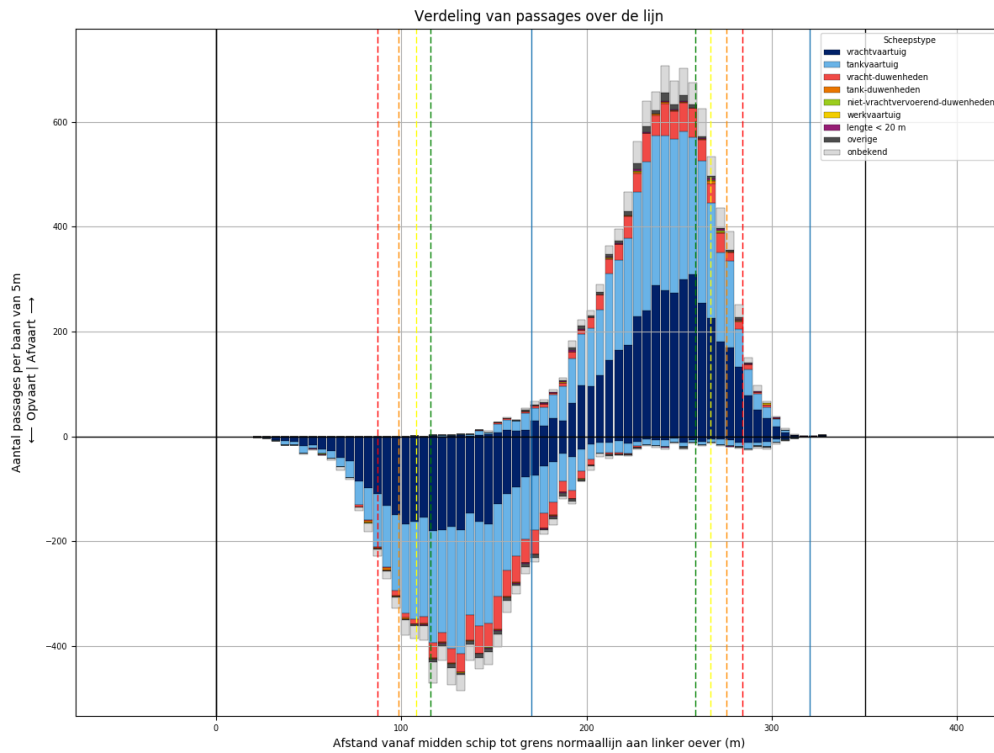
Figuur 338-4 - Koersverdeling van alle schepen bij passage van L952. Passages waarvoor de koers meer dan 30 graden afwijkt van het gemiddelde (per richting), worden niet meegeteld in de tabellen.

Tabel 338-1 - Aantallen passages per scheepstype, richting en grootteklasse voor L952

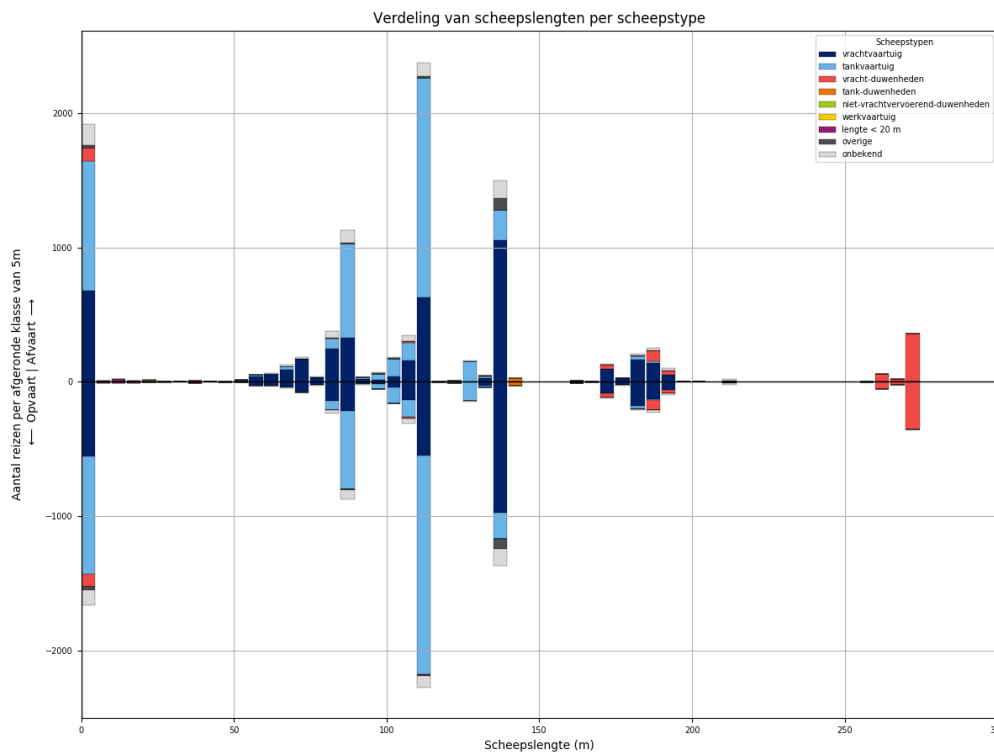
Scheepstype	Richting	Passages totaal	0m - 25m	25m - 50m	50m - 75m	75m - 100m	100m - 125m	125m - 150m	150m - 175m	175m - 200m	>200m
vrachtvaartuig	Af	<b>11888</b>	1897	18	1062	1953	2376	3048	298	1197	39
	Op	<b>9286</b>	1490	6	485	1279	1916	2728	263	1092	27
tankvaartuig	Af	<b>11676</b>	2618	3	175	2421	5273	1080	5	91	10
	Op	<b>10511</b>	2319	2	80	2017	5015	965	6	93	14
vracht- duwenheden	Af	<b>1859</b>	232	17	2	18	24	7	94	398	1067
	Op	<b>1724</b>	217	14	2	13	17	4	87	348	1022
tank-duwenheden	Af	<b>82</b>						74	3	5	
	Op	<b>71</b>					1	66	3	1	
niet- vrachtvervoerend- duwenheden	Af	<b>42</b>	24	7		5	1	1			4
	Op	<b>23</b>	9	5		4	1				4
werkvaartuig	Af	<b>18</b>	11	3	2		2				
	Op	<b>8</b>	5		1	1	1				
lengte < 20 m	Af	<b>73</b>	73								
	Op	<b>62</b>	62								
overige	Af	<b>424</b>	80	3	14	26	76	225			
	Op	<b>361</b>	82	2	8	22	40	207			
onbekend	Af	<b>1872</b>	395	2	58	454	433	366	9	114	41
	Op	<b>1532</b>	328	2	25	296	388	333	14	108	38
<b>Totaal</b>	<b>Af</b>	<b>27934</b>	<b>5330</b>	<b>53</b>	<b>1313</b>	<b>4877</b>	<b>8185</b>	<b>4801</b>	<b>409</b>	<b>1805</b>	<b>1161</b>
	<b>Op</b>	<b>23578</b>	<b>4512</b>	<b>31</b>	<b>601</b>	<b>3632</b>	<b>7379</b>	<b>4303</b>	<b>373</b>	<b>1642</b>	<b>1105</b>



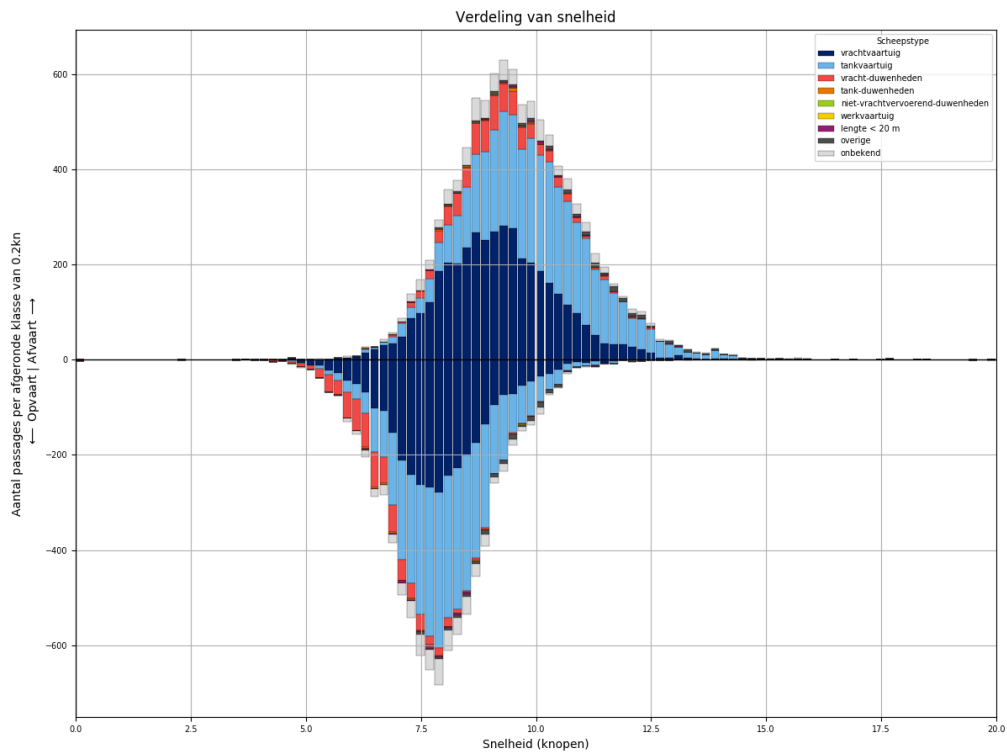
### 339 PASSAGES VAN L952 AFVOERRANGE 1



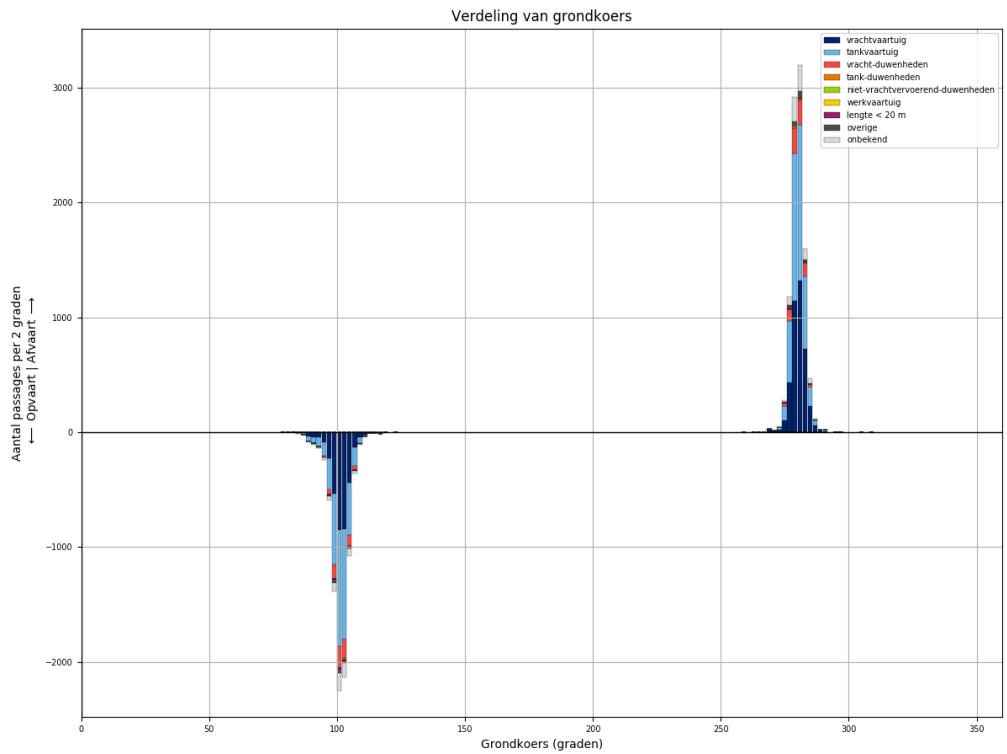
Figuur 339-1 - Verdeling van passage posities over L952



Figuur 339-2 - Lengteverdeling van schepen die L952 passeren



*Figuur 339-3 - Snelheidsverdeling van schepen bij passage van L952*

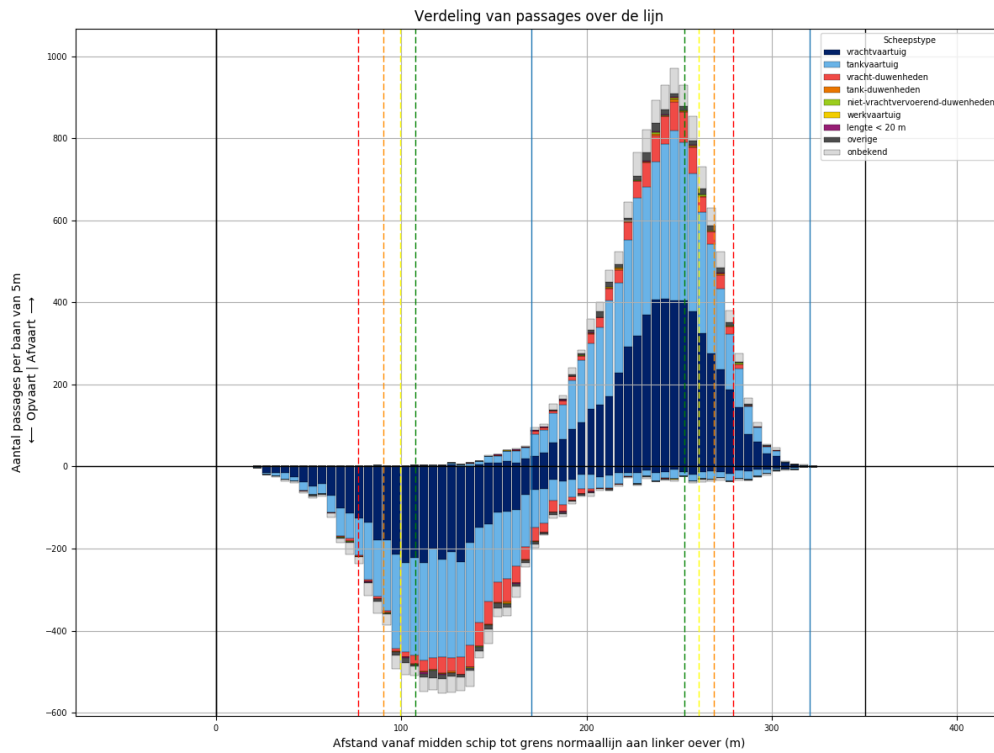


*Figuur 339-4 - Koersverdeling van alle schepen bij passage van L952. Passages waarvoor de koers meer dan 30 graden afwijkt van het gemiddelde (per richting), worden niet meegeteld in de tabellen.*

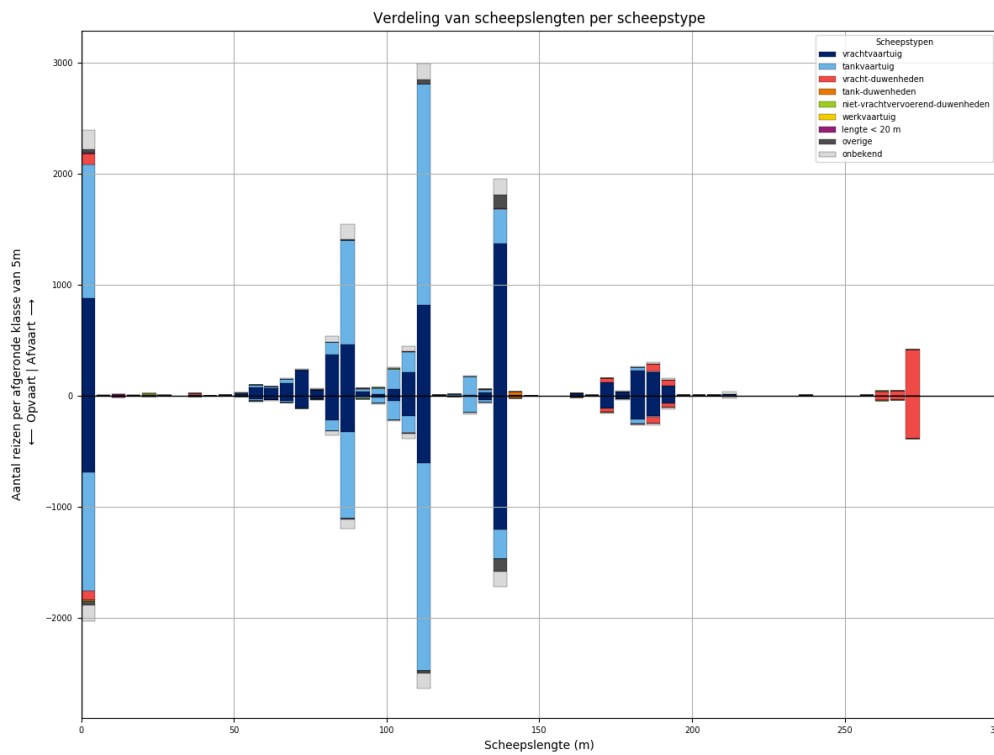
Tabel 339-1 - Aantallen passages per scheepstype, richting en grootteklasse voor L952

Scheepstype	Richting	Passages totaal	0m - 25m	25m - 50m	50m - 75m	75m - 100m	100m - 125m	125m - 150m	150m - 175m	175m - 200m	>200m
vrachtvaartuig	Af	<b>4098</b>	677	5	358	637	824	1083	109	390	15
	Op	<b>3331</b>	551	3	154	404	727	1004	94	384	10
tankvaartuig	Af	<b>4200</b>	969		58	834	1908	394		36	1
	Op	<b>3857</b>	878		25	689	1880	350	1	32	2
vracht-duwenheden	Af	<b>719</b>	100	5	1	9	16	1	33	116	438
	Op	<b>683</b>	95	5		3	12	1	32	109	426
tank-duwenheden	Af	<b>26</b>						22	1	3	
	Op	<b>27</b>						24	2	1	
niet-vrachtvervoerend-duwenheden	Af	<b>11</b>	6	4							1
	Op	<b>5</b>		3		2					
werkvaartuig	Af	<b>5</b>	3	1			1				
	Op	<b>3</b>	2				1				
lengte < 20 m	Af	<b>35</b>	35								
	Op	<b>28</b>	28								
overige	Af	<b>138</b>	21	1	2	11	14	89			
	Op	<b>117</b>	25			7	12	73			
onbekend	Af	<b>687</b>	154		22	161	150	140	4	46	10
	Op	<b>542</b>	116		6	106	129	129	4	42	10
<b>Totaal</b>	<b>Af</b>	<b>9919</b>	<b>1965</b>	<b>16</b>	<b>441</b>	<b>1652</b>	<b>2913</b>	<b>1729</b>	<b>147</b>	<b>591</b>	<b>465</b>
	<b>Op</b>	<b>8593</b>	<b>1695</b>	<b>11</b>	<b>185</b>	<b>1211</b>	<b>2761</b>	<b>1581</b>	<b>133</b>	<b>568</b>	<b>448</b>

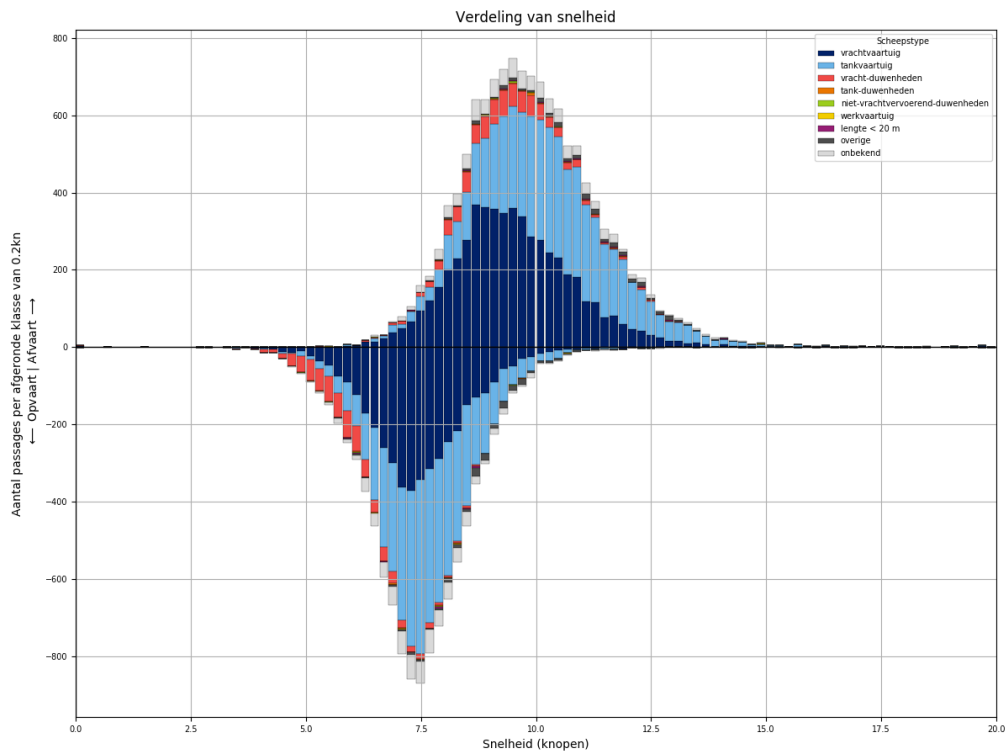
### 340 PASSAGES VAN L952 AFVOERRANGE 2



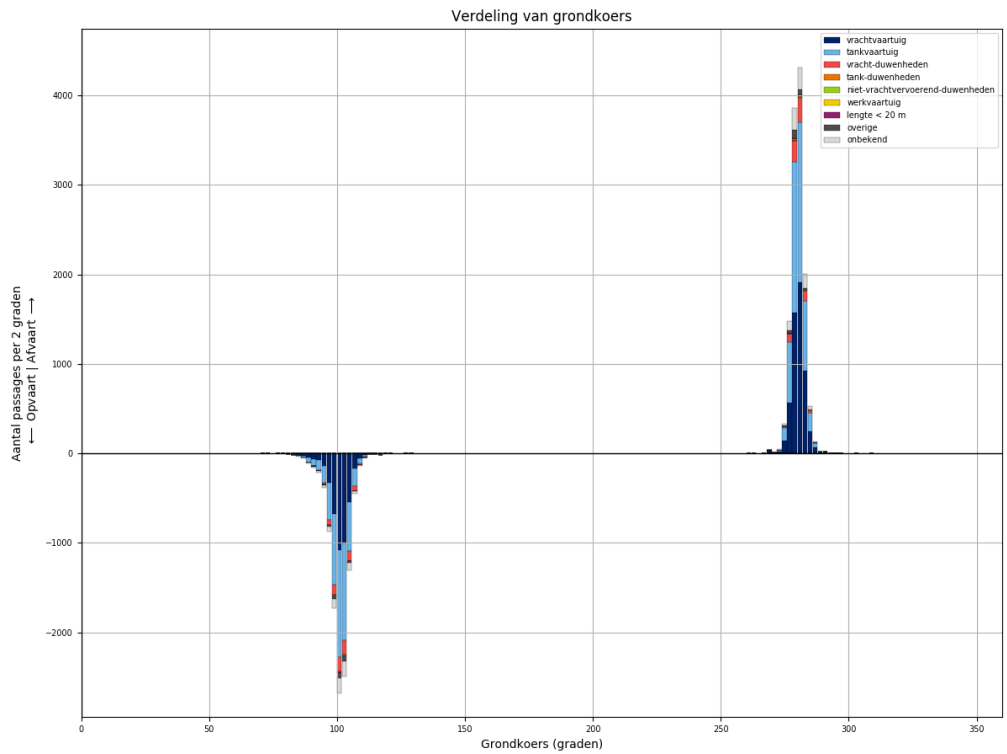
Figuur 340-1 - Verdeling van passage posities over L952



Figuur 340-2 - Lengteverdeling van schepen die L952 passeren



*Figuur 340-3 - Snelheidsverdeling van schepen bij passage van L952*

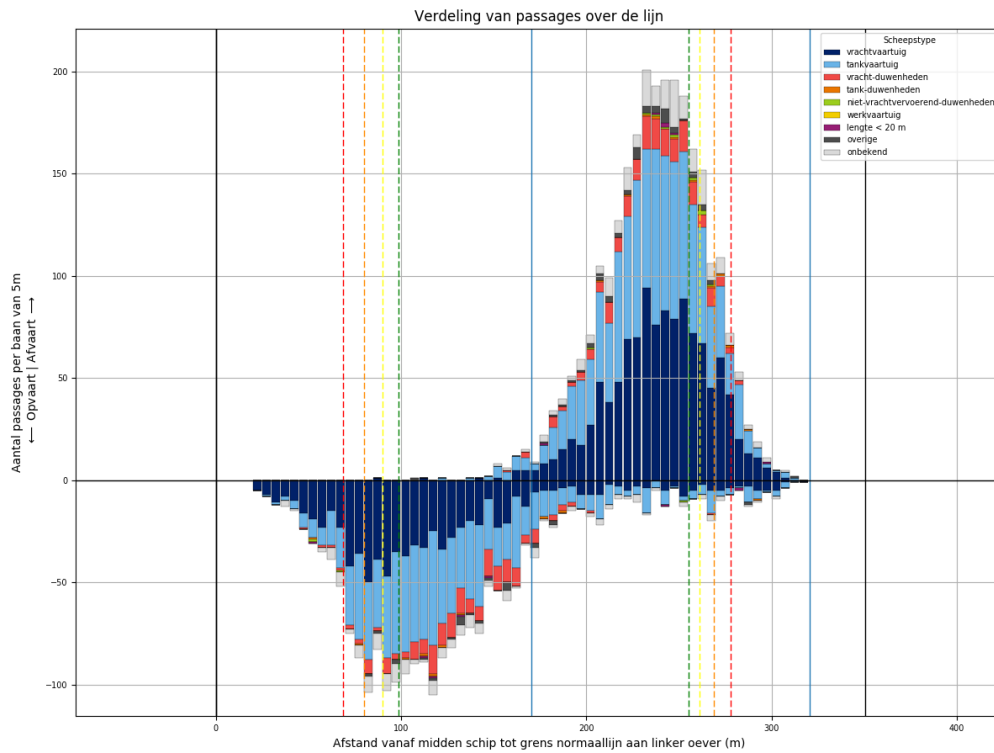


*Figuur 340-4 - Koersverdeling van alle schepen bij passage van L952. Passages waarvoor de koers meer dan 30 graden afwijkt van het gemiddelde (per richting), worden niet meegeteld in de tabellen.*

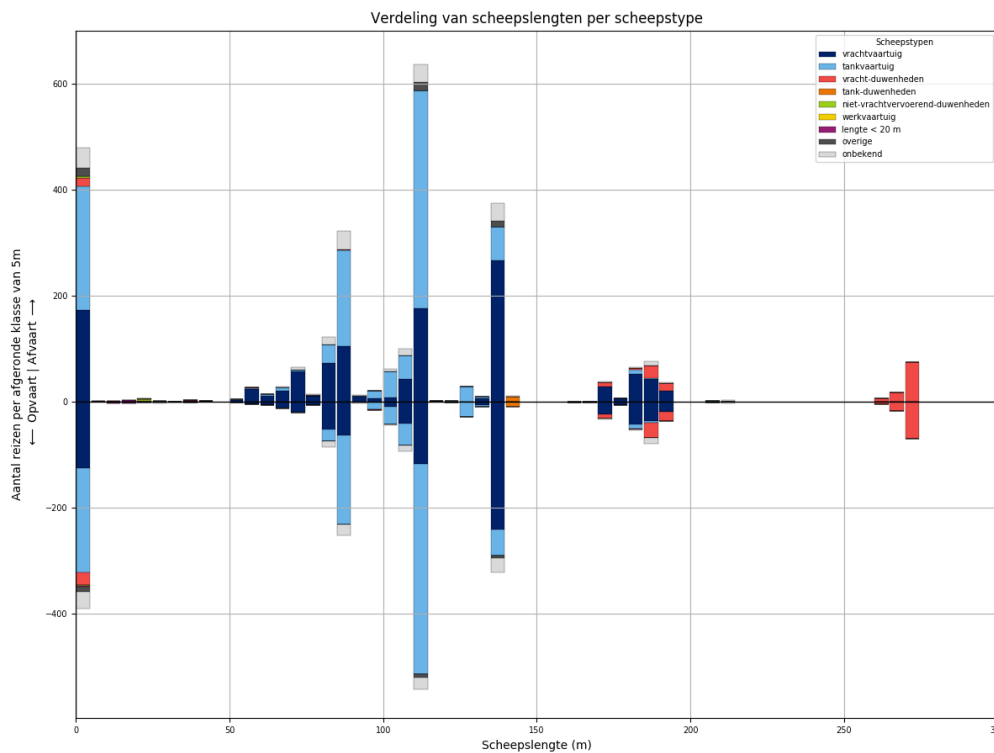
Tabel 340-1 - Aantallen passages per scheepstype, richting en grootteklasse voor L952

Scheepstype	Richting	Passages totaal	0m - 25m	25m - 50m	50m - 75m	75m - 100m	100m - 125m	125m - 150m	150m - 175m	175m - 200m	>200m
vrachtvaartuig	Af	<b>5518</b>	879	10	483	929	1082	1407	134	571	23
	Op	<b>4283</b>	695	2	235	616	844	1247	122	505	17
tankvaartuig	Af	<b>5355</b>	1206	2	90	1134	2376	498	5	38	6
	Op	<b>4763</b>	1066	1	41	945	2210	439	5	48	8
vracht-duwenheden	Af	<b>785</b>	99	9		6	8	6	42	122	493
	Op	<b>716</b>	87	8	2	5	5	3	39	100	467
tank-duwenheden	Af	<b>35</b>						31	2	2	
	Op	<b>25</b>					1	23	1		
niet-vrachtvervoerend-duwenheden	Af	<b>19</b>	10	1		4		1			3
	Op	<b>11</b>	3	1		2	1				4
werkvaartuig	Af	<b>11</b>	7	1	2		1				
	Op	<b>4</b>	3		1						
lengte < 20 m	Af	<b>27</b>	27								
	Op	<b>24</b>	24								
overige	Af	<b>223</b>	37	1	9	12	41	123			
	Op	<b>199</b>	41		7	11	21	119			
onbekend	Af	<b>826</b>	170	2	23	200	200	159	3	46	23
	Op	<b>703</b>	151		14	130	191	148	8	41	20
<b>Totaal</b>	<b>Af</b>	<b>12799</b>	<b>2435</b>	<b>26</b>	<b>607</b>	<b>2285</b>	<b>3708</b>	<b>2225</b>	<b>186</b>	<b>779</b>	<b>548</b>
	<b>Op</b>	<b>10728</b>	<b>2070</b>	<b>12</b>	<b>300</b>	<b>1709</b>	<b>3273</b>	<b>1979</b>	<b>175</b>	<b>694</b>	<b>516</b>

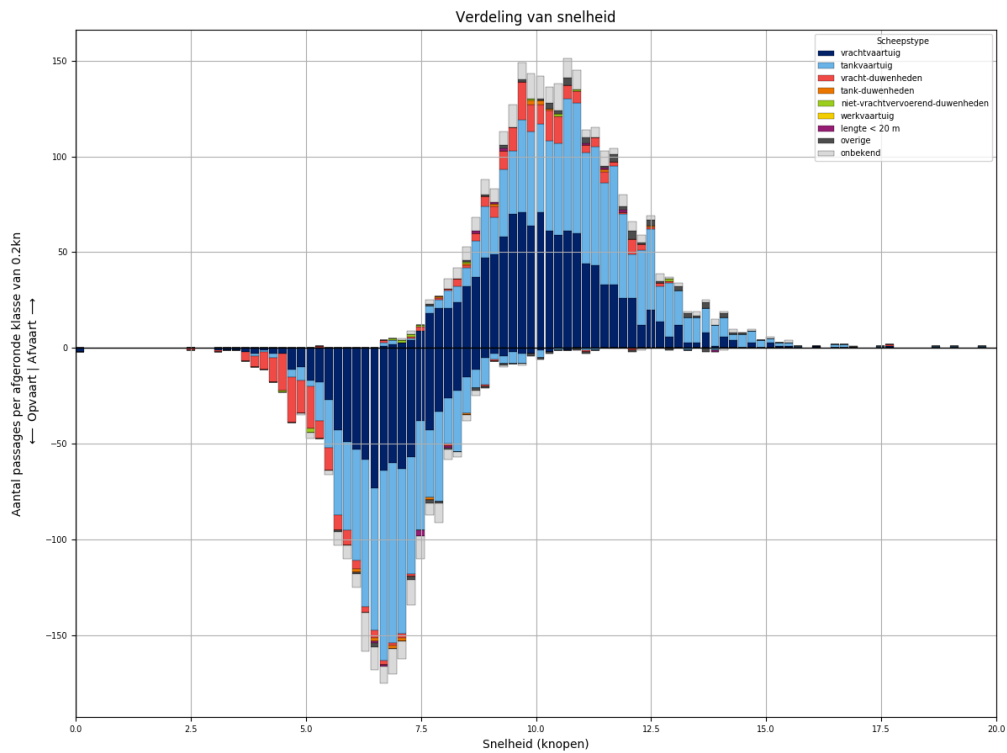
### 341 PASSAGES VAN L952 AFVOERRANGE 3



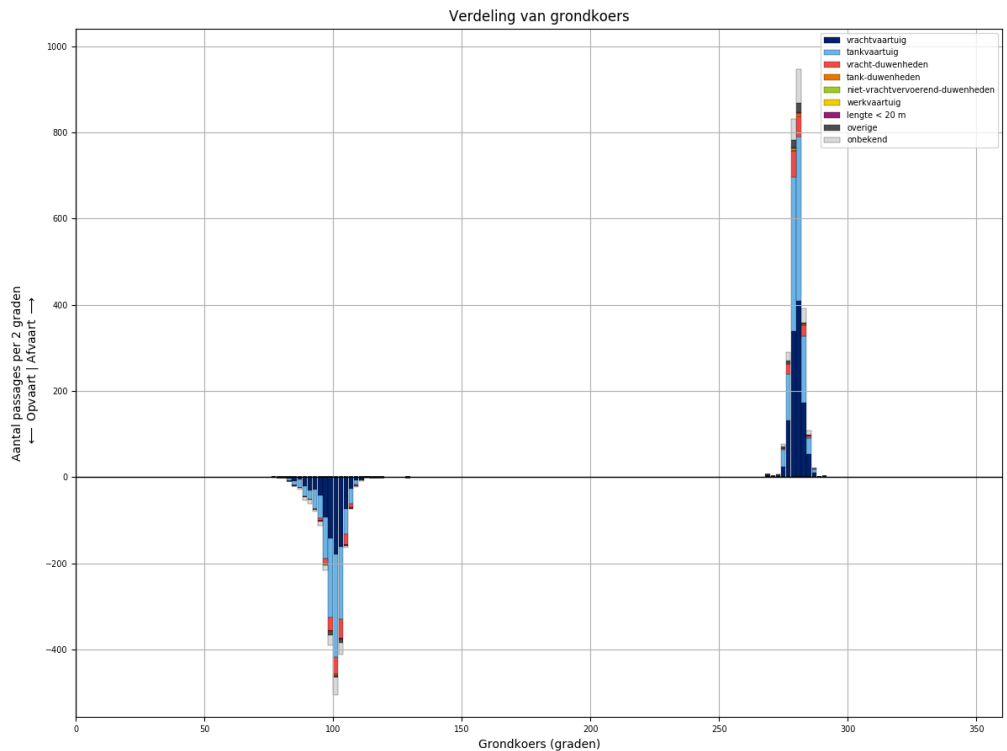
Figuur 341-1 - Verdeling van passage posities over L952



Figuur 341-2 - Lengteverdeling van schepen die L952 passeren



Figuur 341-3 - Snelheidsverdeling van schepen bij passage van L952



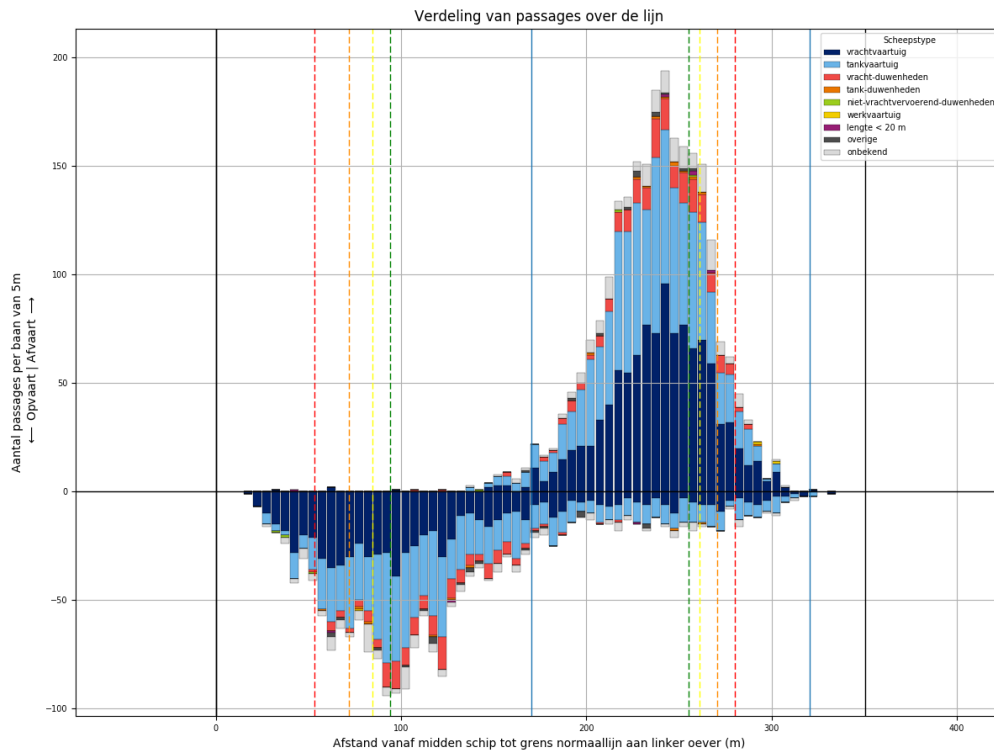
Figuur 341-4 - Koersverdeling van alle schepen bij passage van L952. Passages waarvoor de koers meer dan 30 graden afwijkt van het gemiddelde (per richting), worden niet meegeteld in de tabellen.



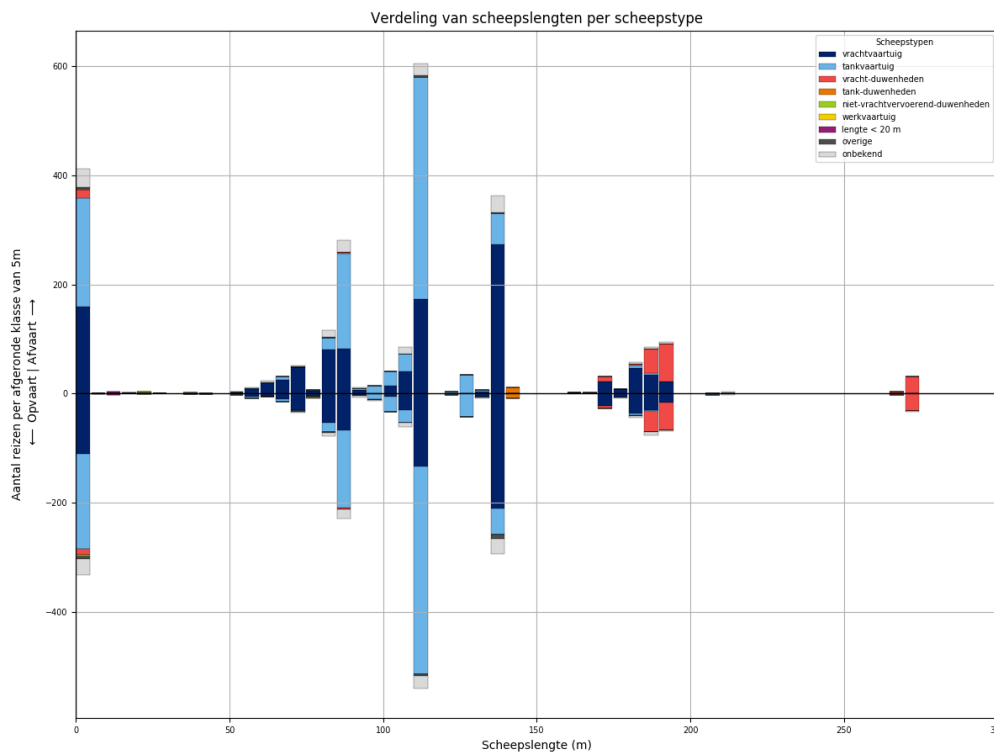
Tabel 341-1 - Aantallen passages per scheepstype, richting en grootteklasse voor L952

Scheepstype	Richting	Passages totaal	0m - 25m	25m - 50m	50m - 75m	75m - 100m	100m - 125m	125m - 150m	150m - 175m	175m - 200m	>200m
vrachtvaartuig	Af	<b>1151</b>	174	2	117	205	228	273	29	123	
	Op	<b>835</b>	125		41	125	168	247	24	105	
tankvaartuig	Af	<b>1092</b>	233		15	233	507	94		8	2
	Op	<b>969</b>	198		3	204	473	81		9	1
vracht- duwenheden	Af	<b>170</b>	17	3	1	1			8	42	98
	Op	<b>176</b>	23	1		1			11	48	92
tank-duwenheden	Af	<b>10</b>						10			
	Op	<b>10</b>						10			
niet- vrachtvervoerend- duwenheden	Af	<b>9</b>	6	1		1	1				
	Op	<b>3</b>	3								
werkvaartuig	Af	<b>0</b>									
	Op	<b>0</b>									
lengte < 20 m	Af	<b>6</b>	6								
	Op	<b>7</b>	7								
overige	Af	<b>50</b>	18	1		1	18	12			
	Op	<b>23</b>	10	2		1	5	5			
onbekend	Af	<b>197</b>	38		7	52	49	34	2	12	3
	Op	<b>149</b>	32	2	2	32	36	26	2	13	4
<b>Totaal</b>	<b>Af</b>	<b>2685</b>	<b>492</b>	<b>7</b>	<b>140</b>	<b>493</b>	<b>803</b>	<b>423</b>	<b>39</b>	<b>185</b>	<b>103</b>
	<b>Op</b>	<b>2172</b>	<b>398</b>	<b>5</b>	<b>46</b>	<b>363</b>	<b>682</b>	<b>369</b>	<b>37</b>	<b>175</b>	<b>97</b>

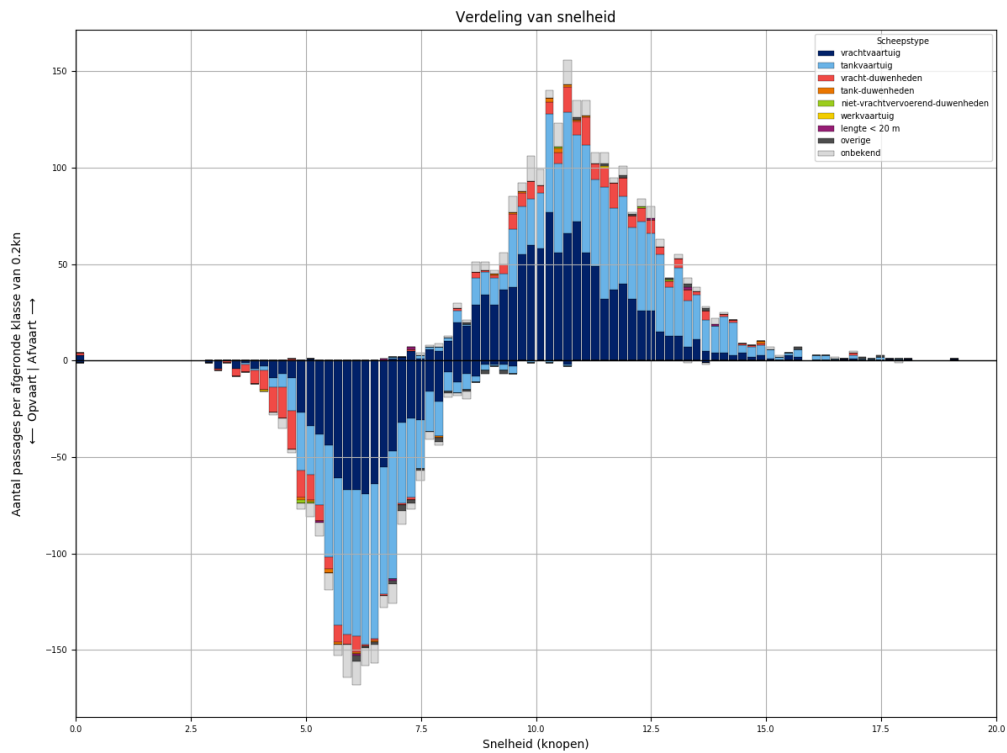
### 342 PASSAGES VAN L952 AFVOERRANGE 4



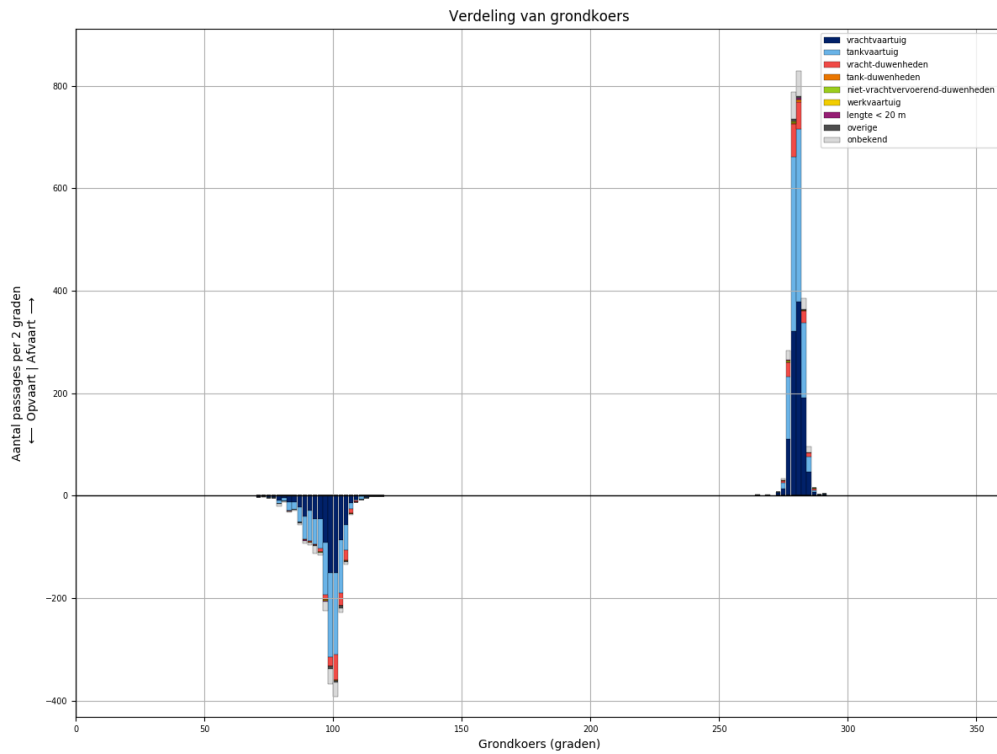
Figuur 342-1 - Verdeling van passage posities over L952



Figuur 342-2 - Lengteverdeling van schepen die L952 passeren



Figuur 342-3 - Snelheidsverdeling van schepen bij passage van L952



Figuur 342-4 - Koersverdeling van alle schepen bij passage van L952. Passages waarvoor de koers meer dan 30 graden afwijkt van het gemiddelde (per richting), worden niet meegeteld in de tabellen.

Tabel 342-1 - Aantallen passages per scheepstype, richting en grootteklasse voor L952

Scheepstype	Richting	Passages totaal	0m - 25m	25m - 50m	50m - 75m	75m - 100m	100m - 125m	125m - 150m	150m - 175m	175m - 200m	>200m
vrachtvaartuig	Af	<b>1079</b>	159	1	102	176	228	278	24	111	
	Op	<b>794</b>	110	1	52	130	170	216	23	92	
tankvaartuig	Af	<b>998</b>	200	1	11	214	469	93		9	1
	Op	<b>889</b>	174	1	10	171	434	92		4	3
vracht- duwenheden	Af	<b>181</b>	16			2			11	117	35
	Op	<b>144</b>	12			4			4	90	34
tank-duwenheden	Af	<b>11</b>						11			
	Op	<b>8</b>						8			
niet- vrachtvervoerend- duwenheden	Af	<b>3</b>	2	1							
	Op	<b>3</b>	3								
werkvaartuig	Af	<b>2</b>	1	1							
	Op	<b>1</b>				1					
lengte < 20 m	Af	<b>5</b>	5								
	Op	<b>3</b>	3								
overige	Af	<b>12</b>	4		2	2	3	1			
	Op	<b>21</b>	6		1	3	2	9			
onbekend	Af	<b>156</b>	33		6	36	34	32		10	5
	Op	<b>135</b>	28		3	28	32	29		11	4
<b>Totaal</b>	<b>Af</b>	<b>2447</b>	<b>420</b>	<b>4</b>	<b>121</b>	<b>430</b>	<b>734</b>	<b>415</b>	<b>35</b>	<b>247</b>	<b>41</b>
	<b>Op</b>	<b>1998</b>	<b>336</b>	<b>2</b>	<b>66</b>	<b>337</b>	<b>638</b>	<b>354</b>	<b>27</b>	<b>197</b>	<b>41</b>